# PERATURAN DAERAH
# KABUPATEN SOLOK SELATAN
# NOMOR 5 TAHUN 2026

## TENTANG

# PERTANGGUNGJAWABAN PELAKSANAAN ANGGARAN PENDAPATAN DAN BELANJA DAERAH TAHUN ANGGARAN 2025

PIMPINAN DPRD KABUPATEN SOLOK SELATAN
PROVINSI SUMATERA BARAT

KEPUTUSAN PIMPINAN DPRD KABUPATEN SOLOK SELATAN
NOMOR 1 TAHUN 2026
TENTANG
PENYEMPURNAAN RANCANGAN PERATURAN DAERAH KABUPATEN SOLOK SELATAN TENTANG PERTANGGUNGJAWABAN PELAKSANAAN ANGGARAN PENDAPATAN DAN BELANJA DAERAH TAHUN ANGGARAN 2025 DAN RANCANGAN PERATURAN BUPATI SOLOK SELATAN TENTANG PENJABARAN PERTANGGUNGJAWABAN PELAKSANAAN ANGGARAN PENDAPATAN DAN BELANJA DAERAH TAHUN ANGGARAN 2025 BERDASARKAN HASIL EVALUASI DALAM KEPUTUSAN GUBERNUR SUMATERA BARAT NOMOR : 903-477-2026

PIMPINAN DPRD KABUPATEN SOLOK SELATAN,

Menimbang :

a. bahwa dengan telah keluarnya hasil evaluasi Gubernur Sumatera Barat terhadap Rancangan Peraturan Daerah tentang Pertanggungjawaban Pelaksanaan Anggaran Pendapatan dan Belanja Daerah Tahun Anggaran 2025 dan Rancangan Peraturan Bupati Solok Selatan Tentang Penjabaran Pertanggungjawaban Pelaksanaan Anggaran Pendapatan dan Belanja Daerah Tahun Anggaran 2025 sebagaimana tertuang dalam Keputusan Gubernur Sumatera Barat Nomor : 903-477-2026, telah dilakukan penyempurnaan terhadap Rancangan Peraturan Daerah tersebut;

b. bahwa untuk memenuhi maksud sebagaimana tersebut pada huruf a, perlu menetapkan Keputusan Pimpinan DPRD tentang Penyempurnaan Rancangan Peraturan Daerah Kabupaten Solok Selatan Tentang Pertanggungjawaban Pelaksanaan Anggaran Pendapatan dan Belanja Daerah Tahun Anggaran 2025 dan Rancangan Peraturan Bupati Solok Selatan Tentang Penjabaran Pertanggungjawaban Pelaksanaan Anggaran Pendapatan dan Belanja Daerah Tahun Anggaran 2025 berdasarkan Hasil Evaluasi Dalam Keputusan Gubernur Sumatera Barat Nomor : 903-477-2026;

Mengingat :

1. Undang-Undang Nomor 38 Tahun 2003 Tentang Pembentukan Kabupaten Dharmasraya, Kabupaten Solok Selatan dan Kabupaten Pasaman Barat di Provinsi Sumatera Barat (Lembaran Negara Republik Indonesia Tahun 2003 Nomor 153, Tambahan Lembaran Negara Republik Indonesia Nomor 4348);
2. Undang-Undang Nomor 12 Tahun 2011 tentang Pembentukan Peraturan Perundang-undangan (Lembaran Negara Republik Indonesia Tahun 2011 Nomor 82,

Tambahan Lembaran Negara Republik Indonesia Nomor 5234) sebagaimana telah diubah beberapa kali terakhir dengan Undang-Undang Nomor 13 Tahun 2022 tentang Perubahan Kedua atas Undang-Undang Nomor 12 Tahun 2011 tentang Pembentukan Peraturan Perundang-undangan (Lembaran Negara Republik Indonesia Tahun 2022 Nomor 143, Tambahan Lembaran Negara Republik Indonesia Nomor 6801);

3. Undang-Undang Nomor 23 Tahun 2014 tentang Pemerintahan Daerah (Lembaran Negara Republik Indonesia Tahun 2014 Nomor 244, Tambahan Lembaran Negara Republik Indonesia Nomor 5587) sebagaimana telah diubah beberapa kali terakhir dengan Undang Undang Nomor 6 Tahun 2023 tentang Penetapan Peraturan Pemerintah Pengganti Undang-Undang Nomor 2 Tahun 2022 tentang Cipta Kerja menjadi Undang-Undang (Lembaran Negara Republik Indonesia Tahun 2023 Nomor 41, Tambahan Lembaran Negara Republik Indonesia Nomor 6856);
4. Undang-Undang Nomor 30 Tahun 2014 tentang Administrasi Pemerintahan (Lembaran Negara Republik Indonesia Tahun 2014 Nomor 292, Tambahan Lembaran Negara Nomor 5601), sebagaimana telah diubah beberapa kali terakhir dengan Undang-Undang Nomor 6 Tahun 2023 tentang Penetapan Peraturan Pemerintah Pengganti Undang-Undang Nomor 2 Tahun 2022 tentang Cipta Kerja menjadi Undang-Undang (Lembaran Negara Republik Indonesia Tahun 2023 Nomor 41, Tambahan Lembaran Negara Republik Indonesia Nomor 6856);
5. Undang Undang Nomor 1 Tahun 2022 tentang Hubungan Keuangan antara Pemerintah Pusat dan Pemerintahan Daerah (Lembaran Negara Republik Indonesia Tahun 2022 Nomor 4, Tambahan Lembaran Negara Republik Indonesia Nomor 6757);
6. Peraturan Pemerintah Nomor 12 Tahun 2019 tentang Pengelolaan Keuangan Daerah (Lembaran Negara Republik Indonesia Tahun 2019 Nomor 42, Tambahan Lembaran Negara Republik Indonesia Nomor 6322);
7. Peraturan Menteri Dalam Negeri Nomor 80 Tahun 2015 tentang Pembentukan Produk Hukum Daerah, sebagaimana telah diubah dengan Peraturan Menteri Dalam Negeri Nomor 120 Tahun 2018 tentang Perubahan atas Peraturan Menteri Dalam Negeri Nomor 80 Tahun 2015 tentang Pembentukan Produk Hukum Daerah;
8. Peraturan Menteri Dalam Negeri Nomor 77 Tahun 2020 tentang Pedoman Teknis Pengelolaan Keuangan Daerah;
9. Peraturan Daerah Kabupaten Solok Selatan Nomor 1 Tahun 2022 tentang Pengelolaan Keuangan Daerah;
10. Peraturan Dewan Perwakilan Rakyat Daerah Kabupaten Solok Selatan Nomor 1 Tahun 2018 tentang Tata Tertib Dewan Perwakilan Rakyat Daerah Kabupaten Solok Selatan;

Memperhatikan : Keputusan Gubernur Sumatera Barat Nomor: 903-477-2026 Tentang Evaluasi Rancangan Peraturan Daerah Kabupaten Solok Selatan tentang Pertanggungjawaban Pelaksanaan Anggaran Pendapatan dan Belanja Daerah Tahun Anggaran 2025 dan Rancangan Peraturan Bupati Solok Selatan tentang Penjabaran Pertanggungjawaban Pelaksanaan Anggaran Pendapatan dan Belanja Daerah Tahun Anggaran 2025;

MEMUTUSKAN:

Menetapkan:

KESATU : Menetapkan hasil penyempurnaan Rancangan Peraturan Daerah Kabupaten Solok Selatan tentang Pertanggungjawaban Pelaksanaan Anggaran Pendapatan dan Belanja Daerah Tahun Anggaran 2025 dan Rancangan Peraturan Bupati Solok Selatan Tentang Penjabaran Pertanggungjawaban Pelaksanaan Anggaran Pendapatan dan Belanja Daerah Tahun Anggaran 2025 berdasarkan Hasil Evaluasi Dalam Keputusan Gubernur Sumatera Barat Nomor: 903-477-2026.

KEDUA : Materi muatan Rancangan Peraturan Daerah Kabupaten Solok Selatan tentang Pertanggungjawaban Pelaksanaan Anggaran Pendapatan dan Belanja Daerah Tahun Anggaran 2025 dan Rancangan Peraturan Bupati Solok Selatan Tentang Penjabaran Pertanggungjawaban Pelaksanaan Anggaran Pendapatan Dan Belanja Daerah Tahun Anggaran 2025 disesuaikan dan disempurnakan sebagaimana Hasil Evaluasi dalam Keputusan Gubernur Sumatera Barat Nomor: 903-477-2026.

KETIGA : Ringkasan Pertanggungjawaban Pelaksanaan Anggaran Pendapatan dan Belanja Daerah Tahun Anggaran 2025 sebagaimana tercantum dalam lampiran keputusan ini.

KEEMPAT : Segala biaya yang timbul akibat ditetapkannya Keputusan ini, dibebankan pada Anggaran Pendapatan dan Belanja Daerah Kabupaten Solok Selatan Tahun Anggaran 2026.

KELIMA : Apabila dikemudian hari terdapat kekeliruan dalam Keputusan ini, maka akan diadakan perbaikan sebagaimana mestinya.

KEENAM : Keputusan Pimpinan DPRD ini mulai berlaku pada tanggal ditetapkan.

Ditetapkan di Padang Aro
pada tanggal 7 Agustus 2026

KETUA DPRD
KABUPATEN SOLOK SELATAN,

KETUA DPRD KABUPATEN SOLOK SELATAN

MARTIUS

Tembusan:
1. Yth. Sdr. Bupati Solok Selatan di Padang Aro.

LAMPIRAN KEPUTUSAN PIMPINAN DPRD KABUPATEN SOLOK SELATAN
NOMOR : 1 TAHUN 2026
TANGGAL : 7 AGUSTUS 2026
TENTANG : PENYEMPURNAAN RANCANGAN PERATURAN DAERAH KABUPATEN SOLOK SELATAN TENTANG PERTANGGUNGJAWABAN PELAKSANAAN ANGGARAN PENDAPATAN DAN BELANJA DAERAH TAHUN ANGGARAN 2025 DAN RANCANGAN PERATURAN BUPATI SOLOK SELATAN TENTANG PENJABARAN PERTANGGUNGJAWABAN PELAKSANAAN ANGGARAN PENDAPATAN DAN BELANJA DAERAH TAHUN ANGGARAN 2025 BERDASARKAN HASIL EVALUASI DALAM KEPUTUSAN GUBERNUR SUMATERA BARAT NOMOR: 903-477-2026.

| | | |
|---|---|---|
| **PENDAPATAN DAERAH** | **Rp** | **842.679.991.426,78** |
| **Pendapatan Asli Daerah** | **Rp** | **115.720.637.332,78** |
| - Pajak Daerah | Rp | 31.154.847.654,28 |
| - Retribusi Daerah | Rp | 67.222.613.833,00 |
| - Hasil Pengelolaan Kekayaan Daerah yang dipisahkan | Rp | 3.276.945.081,00 |
| - Lain-lain Pendapatan Asli Daerah yang sah | Rp | 14.067.231.364,50 |
| **Pendapatan Transfer** | **Rp** | **721.995.444.744,00** |
| - Pendapatan Transfer Dana Perimbangan | Rp | 616.895.473.329,00 |
| - Pendapatan Transfer Pemerintah Pusat | Rp | 49.381.629.224,00 |
| - Pendapatan Transfer Antar Daerah | Rp | 55.718.342.191,00 |
| **Lain Lain Pendapatan Daerah yang Sah** | **Rp** | **4.963.909.350,00** |
| - Pendapatan Hibah | Rp | 4.000.000.000,00 |
| - Lain-lain Pendapatan Sesuai dengan Ketentuan Peraturan Perundang-undangan | Rp | 963.909.350,00 |
| **BELANJA DAERAH** | **Rp** | **816.743.485.295,21** |
| **Belanja Operasi** | **Rp** | **630.414.207.326,61** |
| - Belanja Pegawai | Rp | 394.858.882.902,00 |
| - Belanja Barang dan Jasa | Rp | 225.420.668.558,61 |
| - Belanja Hibah | Rp | 9.933.464.186,00 |
| - Belanja Bantuan Sosial | Rp | 201.191.680,00 |
| **Belanja Modal** | **Rp** | **96.537.070.375,60** |
| - Belanja Modal Tanah | Rp | 27.723.456,00 |
| - Belanja Modal Peralatan dan Mesin | Rp | 16.717.305.980,00 |
| - Belanja Modal Gedung dan Bangunan | Rp | 49.710.887.686,60 |
| - Belanja Modal Jalan, Jaringan, dan Irigasi | Rp | 26.969.542.405,00 |
| - Belanja Modal Aset Tetap Lainnya | Rp | 3.111.610.845,00 |
| **Belanja Tak Terduga** | **Rp** | **151.901.784,00** |
| - Belanja Tak Terduga | Rp | 151.901.784,00 |
| **Belanja Transfer** | **Rp** | **89.640.305.809,00** |
| - Belanja Bagi Hasil Pajak Daerah Kepada Pemerintahan | Rp | 521.786.213,00 |
| - Belanja Bagi Hasil Retribusi Daerah Kabupaten/Kota | Rp | 88.232.874,00 |
| - Belanja Bantuan Keuangan Kabupaten/Kota ke Daerah | Rp | 80.000.000,00 |
| - Belanja Bantuan Keuangan Daerah Provinsi atau Kabupaten | Rp | 88.950.286.722,00 |
| **Surplus/ (Defisit)** | **Rp** | **25.936.506.131,57** |

| | | |
|---|---|---|
| **PEMBIAYAAN DAERAH** | Rp | 22.111.008.601,63 |
| **Penerimaan Pembiayaan** | Rp | 22.111.008.601,63 |
| - Sisa Lebih Perhitungan Anggaran Tahun Sebelumnya | Rp | 22.111.008.601,63 |
| **Pengeluaran Pembiayaan** | Rp | 0,00 |
| - Penyertaan Modal Daerah | Rp | 0,00 |
| **Pembiayaan Netto** | Rp | 22.111.008.601,63 |
| **Sisa Lebih Pembiayaan Anggaran** | Rp | 48.047.814.733,20 |

KETUA DPRD
KABUPATEN SOLOK SELATAN,

MARTIUS

**BERITA ACARA**

**NOMOR: 130/07/BA/Set/VIII – 2026**
**NOMOR: 7 /BA/VIII /DPRD – 2026**

**PERSETUJUAN BERSAMA**
**BUPATI SOLOK SELATAN**
**DAN**
**DEWAN PERWAKILAN RAKYAT DAERAH**
**KABUPATEN SOLOK SELATAN**
**TENTANG**
**PENYEMPURNAAN RANCANGAN PERATURAN DAERAH KABUPATEN SOLOK SELATAN TENTANG PERTANGGUNGJAWABAN PELAKSANAAN ANGGARAN PENDAPATAN DAN BELANJA DAERAH TAHUN ANGGARAN 2025 DAN RANCANGAN PERATURAN BUPATI SOLOK SELATAN TENTANG PENJABARAN PERTANGGUNGJAWABAN PELAKSANAAN ANGGARAN PENDAPATAN DAN BELANJA DAERAH TAHUN ANGGARAN 2025 BERDASARKAN HASIL EVALUASI DALAM KEPUTUSAN GUBERNUR SUMATERA BARAT NOMOR : 903-477-2026**

Pada hari ini Jum'at Tanggal Tujuh Bulan Agustus Tahun Dua Ribu Dua Puluh Enam kami yang bertanda tangan dibawah ini :

I. Nama : **H. KHAIRUNAS**
Jabatan : Bupati Solok Selatan
Alamat Kantor : Padang Aro

Dalam hal ini bertindak untuk dan atas nama Pemerintah Daerah Kabupaten Solok Selatan selanjutnya disebut sebagai PIHAK PERTAMA

II. a. Nama : **MARTIUS**
Jabatan : Ketua DPRD Kabupaten Solok Selatan
Alamat Kantor : Padang Aro

b. Nama : **H. MURSIWAL, S.H**
Jabatan : Wakil Ketua DPRD Kabupaten Solok Selatan
Alamat Kantor : Padang Aro

c. Nama : **DAVID TASTER, S.Sos**
Jabatan : Wakil Ketua DPRD Kabupaten Solok Selatan
Alamat : Padang Aro

Dalam hal ini bertindak untuk dan atas nama Dewan Perwakilan Rakyat Daerah Kabupaten Solok Selatan, Selanjutnya disebut PIHAK KEDUA.

Berdasarkan Keputusan Gubernur Sumatera Barat Nomor : 903-477-2026 tanggal 3 Agustus 2026 tentang Evaluasi Rancangan Peraturan Daerah Kabupaten Solok Selatan tentang Pertanggungjawaban Pelaksanaan Anggaran Pendapatan dan Belanja Daerah Tahun Anggaran 2025 dan Rancangan Peraturan Bupati Solok Selatan tentang Penjabaran Pertanggungjawaban Pelaksanaan Anggaran Pendapatan dan Belanja Daerah Tahun Anggaran 2025, Pihak Pertama dan Pihak Kedua secara bersama-sama telah melakukan Penyempurnaan terhadap Rancangan Peraturan Daerah tentang Pertanggungjawaban Pelaksanaan Anggaran Pendapatan dan Belanja Daerah Tahun Anggaran 2025 dan Rancangan Peraturan Bupati Solok Selatan tentang Penjabaran Pertanggungjawaban Pelaksanaan Anggaran Pendapatan dan Belanja Daerah Tahun Anggaran 2025.

Hasil Penyempurnaan Rancangan Peraturan Daerah Kabupaten Solok Selatan tentang Pertanggungjawaban Pelaksanaan Anggaran Pendapatan dan Belanja Daerah Tahun Anggaran 2025, dan seluruh Hasil Evaluasi Gubernur Sumatera Barat agar ditindaklanjuti oleh Pemerintah Daerah Kabupaten Solok Selatan dengan berpedoman kepada Peraturan Perundang-undangan yang berlaku.

Demikianlah Berita Acara ini dibuat dan ditandatangani oleh kedua belah pihak dalam rangkap 2 (dua) untuk dapat dipergunakan sebagaimana mestinya.

**PIHAK PERTAMA**

**BUPATI SOLOK SELATAN,**

**H. KHAIRUNAS**

**PIHAK KEDUA**

**KETUA DPRD**

**KABUPATEN SOLOK SELATAN,**

**H. MARTIUS**

**WAKIL KETUA DPRD**

**KABUPATEN SOLOK SELATAN,**

**H. MURSIWAL, S.H**

**WAKIL KETUA DPRD**

**KABUPATEN SOLOK SELATAN,**

**DAVID TASTER, S.Sos**

**TANGGAPAN TERHADAP KEPUTUSAN GUBERNUR SUMATERA BARAT**
**NOMOR: 903-477-2026**
**TENTANG**
**EVALUASI RANCANGAN PERATURAN DAERAH KABUPATEN SOLOK SELATAN TENTANG PERTANGGUNGJAWABAN PELAKSANAAN ANGGARAN PENDAPATAN DAN BELANJA DAERAH TAHUN ANGGARAN 2025 DAN RANCANGAN PERATURAN BUPATI SOLOK SELATAN TENTANG PENJABARAN PERTANGGUNGJAWABAN PELAKSANAAN ANGGARAN PENDAPATAN DAN BELANJA DAERAH TAHUN ANGGARAN 2025**

| NO | HASIL EVALUASI | TANGGAPAN | KET |
|---|---|---|---|
| 1. | KESESUAIAN RANCANGAN PERATURAN DAERAH TENTANG PERTANGGUNGJAWABAN PELAKSANAAN APBD DAN RANCANGAN PERATURAN BUPATI TENTANG PENJABARAN PERTANGGUNGJAWABAN PELAKSANAAN APBD DENGAN PERATURAN DAERAH TENTANG APBD/PERUBAHAN APBD DAN PERATURAN BUPATI TENTANG PENJABARAN APBD/PENJABARAN PERUBAHAN APBD<br><br>Evaluasi kesesuaian Rancangan Peraturan Daerah tentang Pertanggungjawaban Pelaksanaan APBD dan Rancangan Peraturan Bupati tentang Penjabaran Pertanggungjawaban Pelaksanaan APBD dengan Peraturan Daerah tentang APBD dan Peraturan Bupati tentang Penjabaran APBD, meliputi evaluasi konsistensi, legalitas dan kebijakan.<br>Berdasarkan evaluasi dimaksud, terdapat beberapa hal yang perlu ditindaklanjuti oleh Pemerintah Kabupaten Solok Selatan pada tahun-tahun berikutnya, meliputi : | | |
| A. | KONSISTENSI | | |
| | Evaluasi konsistensi untuk menilai kesesuaian antara APBD dengan Rancangan Peraturan Daerah tentang Pertanggungjawaban Pelaksanaan APBD Kabupaten Solok Selatan Tahun Anggaran 2025 yang meliputi kesesuaian pagu anggaran; nomenklatur pendapatan, belanja dan pembiayaan serta struktur dan klasifikasi pendapatan, belanja dan pembiayaan. | | |

| NO | HASIL EVALUASI | TANGGAPAN | KET |
|---|---|---|---|
| | Hasil evaluasi Rancangan Peraturan Daerah Kabupaten Solok Selatan tentang Pertanggungjawaban Pelaksanaan APBD dan Rancangan Peraturan Bupati Solok Selatan tentang Penjabaran Pertanggungjawaban Pelaksanaan APBD Tahun Anggaran 2025 sebagai berikut | | |
| | 1. Jumlah anggaran Pendapatan Daerah sebesar Rp812.656.727.417,00 dan Belanja Daerah sebesar Rp861.727.764.562,00 yang ada pada Rancangan Peraturan Daerah Kabupaten Solok Selatan tentang Pertanggungjawaban Pelaksanaan APBD Tahun Anggaran 2025 ***telah sesuai*** dengan anggaran Pendapatan Daerah sebesar Rp842.656.727.417,00 dan Belanja Daerah sebesar Rp864.727.764.562,00 pada Peraturan Daerah Nomor 4 Tahun 2025 tentang Perubahan APBD Kabupaten Solok Selatan Tahun 2025. | | |
| | 2. Nomenklatur pendapatan, belanja dan pembiayaan pada Rancangan Peraturan Daerah Kabupaten Solok Selatan tentang Pertanggungjawaban Pelaksanaan APBD Tahun Anggaran 2025 ***telah sesuai*** dengan nomenklatur pendapatan, belanja dan pembiayaan dalam Perubahan APBD Kabupaten Solok Selatan Tahun Anggaran 2025. | Terimakasih atas sarannya, kedepannya Pemerintah Kabupaten Solok Selatan akan tetap konsisten menyusun Perda Pertanggungjawaban Pelaksanaan APBD sesuai dengan Perda APBD. | |
| | 3. Struktur dan klasifikasi pendapatan, belanja dan pembiayaan pada Rancangan Peraturan Daerah Kabupaten Solok Selatan tentang Pertanggungjawaban Pelaksanaan APBD Tahun Anggaran 2025 ***telah sesuai*** dengan struktur dan klasifikasi pendapatan, belanja dan pembiayaan dalam APBD Kabupaten Solok Selatan Tahun Anggaran 2025. | | |
| | Ke depannya, Pemerintah Kabupaten Solok Selatan harus tetap konsisten menyusun Perda Pertanggungjawaban Pelaksanaan APBD sesuai dengan Perda APBD. | | |
| B. | LEGALITAS<br>Evaluasi legalitas untuk menilai kepatuhan landasan yuridis dan penyajian informasi dalam menyusun Rancangan Peraturan Daerah tentang Pertanggungjawaban Pelaksanaan APBD dan Rancangan Peraturan Bupati tentang Penjabaran Pertanggungjawaban Pelaksanaan APBD. | | |

| NO | HASIL EVALUASI | TANGGAPAN | KET |
|---|---|---|---|
| | Hasil evaluasi Rancangan Peraturan Daerah Kabupaten Solok Selatan tentang Pertanggungjawaban Pelaksanaan APBD Tahun Anggaran 2025 dan Rancangan Peraturan Bupati Solok Selatan tentang Penjabaran Pertanggungjawaban Pelaksanaan APBD Tahun Anggaran 2025, antara lain : | | |
| | 1. Rancangan Peraturan Daerah Kabupaten Solok Selatan tentang Pertanggungjawaban Pelaksanaan APBD Tahun Anggaran 2025 yang telah disetujui bersama antara Bupati Solok Selatan dan DPRD dan Rancangan Peraturan Bupati Solok Selatan tentang Penjabaran Pertanggungjawaban Pelaksanaan APBD Tahun Anggaran 2025, disampaikan kepada Gubernur dengan tahapan jadwal penyusunan Pertanggungjawaban Pelaksanaan APBD sebagaimana Tabel berikut : | Terimakasih, ke depannya, Bupati Solok Selatan dan DPRD akan tetap konsisten mematuhi tahapan dan jadwal proses penyusunan Pertanggungjawaban Pelaksanaan APBD sesuai dengan ketentuan perundang undangan dan mengefektifkan proses pembahasan Rancangan Peraturan Daerah tentang Pertanggungjawaban Pelaksanaan APBD sehingga dapat disetujui bersama paling lambat 1 (satu) bulan sejak disampaikan ke DPRD secara resmi oleh Bupati | |

Tabel. 1

Tahapan dan Jadwal Proses Penyusunan Pertanggungjawaban Pelaksanaan APBD

| No | Uraian | Penetapan/Persetujuan/Surat | | Ket. |
|---|---|---|---|---|
| | | Nomor | Tanggal | |
| 1 | Penyampaian Rancangan Peraturan Daerah tentang Pertanggungjawaban Pelaksanaan APBD oleh Kepala Daerah kepada DPRD | 900/100/BPKD-2026 | Diterima tanggal 16 Juni 2026 | ***Sesuai,*** (paling lambat 6 bulan setelah tahun anggaran berakhir) |
| 2 | Persetujuan bersama DPRD dan Kepala Daerah Tentang Ranperda Pertanggungjawaban Pelaksanaan APBD | 130.05/NK/BUP-SR/VII 2026 dan 6/NK/DPRD/VII/2026 | 14 Juli 2026 | ***Sesuai.*** (paling lambat 7 bulan setelah tahun anggaran berakhir, namun persetujuan bersama belum memenuhi 1 (satu) bulan sejak |

| NO | HASIL EVALUASI | | | TANGGAPAN | KET |
|---|---|---|---|---|---|
| | | | diterimanya rancangan Perda oleh DPRD] | | |
| 9 | Menyampaikan Rancangan Peraturan Daerah tentang Pertanggungjawaban Pelaksanaan APBD dan Rancangan Peraturan Kepala Daerah tentang Penjabaran Pertanggungjawaban Pelaksanaan APBD untuk dievaluasi Gubernur | 900/193/BPKD-2026 | Diterima tanggal 16 Juli 2026 | ***Sesuai*** (disampaikan paling lambat 3 (tiga) hari sejak tanggal persetujuan Rancangan Perda/Pertanggungjawaban Pelaksanaan APBD) | |

a. Bupati Solok Selatan telah menyampaikan Rancangan Peraturan Daerah Kabupaten Solok Selatan tentang Pertanggungjawaban Pelaksanaan APBD Tahun Anggaran 2024 kepada DPRD Kabupaten Solok Selatan untuk dibahas bersama melalui surat Bupati Nomor 900/130/BPKD-2026, diterima oleh DPRD pada tanggal 15 Juni 2026. Hal ini ***sudah sesuai*** dengan ketentuan Pasal 194 ayat (1) dan (2) Peraturan Pemerintah Nomor 12 Tahun 2019 tentang Pengelolaan Keuangan Daerah, yaitu Kepala Daerah menyampaikan rancangan Perda tentang pertanggungjawaban pelaksanaan APBD kepada DPRD dengan dilampiri laporan keuangan yang telah diperiksa oleh Badan Pemeriksa Keuangan serta ikhtisar laporan kinerja dan laporan keuangan BUMD paling lambat 6 (enam) bulan setelah tahun anggaran berakhir.

b. Rancangan Peraturan Daerah Kabupaten Solok Selatan tentang Pertanggungjawaban Pelaksanaan APBD Tahun Anggaran 2024 telah disampaikan oleh Bupati kepada DPRD Kabupaten Solok Selatan pada tanggal 15 Juni 2026 dan persetujuan bersama antara Bupati dan Pimpinan DPRD Kabupaten Solok Selatan terhadap Rancangan Peraturan Daerah tersebut ditandatangani tanggal 15 Juli 2026, ***sudah sesuai*** dengan ketentuan yang diatur oleh Peraturan Pemerintah Nomor 12 Tahun 2019 tentang Pengelolaan Keuangan Daerah Pasal 194 ayat (3) dimana persetujuan bersama Rancangan Peraturan Daerah tentang Pertanggungjawaban Pelaksanaan APBD paling lambat 7 bulan setelah tahun anggaran berakhir, dan ***telah sesuai*** dengan ketentuan Pasal 197 ayat (1) dimana dalam waktu 1 (satu) bulan sejak diterimanya Rancangan Peraturan Daerah

| NO | HASIL EVALUASI | TANGGAPAN | KET |
|---|---|---|---|
| | tentang Pertanggungjawaban Pelaksanaan APBD dari Kepala Daerah, DPRD tidak mengambil keputusan bersama dengan Kepala Daerah terhadap Rancangan Peraturan Daerah tentang Pertanggungjawaban Pelaksanaan APBD. Kepala Daerah menyusun dan menetapkan Peraturan Kepala Daerah tentang Pertanggungjawaban Pelaksanaan APBD.<br>c. Persetujuan Bersama antara Bupati dan Pimpinan DPRD Kabupaten Solok Selatan terhadap Rancangan Peraturan Daerah tentang Pertanggungjawaban Pelaksanaan APBD Tahun Anggaran 2024 ditandatangani tanggal 14 Juli 2026, dan telah disampaikan kepada Gubernur pada tanggal 15 Juli 2026, ***telah sesuai*** dengan ketentuan Pasal 194 ayat (1) dan (2), Pasal 196 ayat (1) Peraturan Pemerintah Nomor 12 Tahun 2019 tentang Pengelolaan Keuangan Daerah, yaitu paling lambat 3 (tiga) hari sejak tanggal persetujuan Rancangan Peraturan Daerah Kabupaten Solok Selatan tentang Pertanggungjawaban Pelaksanaan APBD Tahun Anggaran 2024 untuk dievaluasi sebelum ditetapkan oleh Bupati.<br><br>Ke depannya, Bupati Solok Selatan dan DPRD Solok Selatan ***tetap mematuhi*** tahapan dan jadwal proses penyusunan Pertanggungjawaban Pelaksanaan APBD sesuai dengan peraturan perundang-undangan dan mengefektifkan proses pembahasan Rancangan Peraturan Daerah tentang Pertanggungjawaban Pelaksanaan APBD sehingga dapat disetujui bersama paling lambat 1 (satu) bulan sejak disampaikan ke DPRD secara resmi oleh Bupati. | | |
| | 1. Kelengkapan Dokumen<br><br>Kelengkapan dokumen Rancangan Peraturan Daerah Kabupaten Solok Selatan tentang Pertanggungjawaban Pelaksanaan APBD Tahun Anggaran 2025 dan Rancangan Peraturan Bupati Solok Selatan tentang Penjabaran Pertanggungjawaban Pelaksanaan APBD Tahun Anggaran 2025 ***telah sesuai*** dengan Surat Menteri Dalam Negeri Nomor 900.1.15.1/1439/Keuda tanggal 10 April 2025 tentang Penyusunan dan Evaluasi Rancangan Peraturan Daerah tentang Pertanggungjawaban Pelaksanaan APBD TA 2025 dan Rancangan Peraturan Kepala Daerah tentang Penjabaran Pertanggungjawaban Pelaksanaan APBD TA 2025 yang terdiri atas . | Terimakasih, kedepannya Pemerintah Kabupaten Solok Selatan akan tetap konsisten memenuhi kelengkapan dokumen sesuai dengan peraturan perundang-undangan yang berlaku. | |

| NO | HASIL EVALUASI | TANGGAPAN | KET |
|---|---|---|---|
| | a Rancangan Peraturan Daerah tentang Pertanggungjawaban Pelaksanaan APBD terdiri atas :<br>1) Lampiran I : Laporan Realisasi Anggaran (LRA) terdiri atas;<br>a) Lampiran 1.1 : Ringkasan LRA menurut urusan pemerintahan daerah dan Organisasi;<br>b) Lampiran 1.2 : Ringkasan APBD yang diklasifikasi menurut kelompok dan jenis pendapatan, belanja, dan pembiayaan;<br>c) Lampiran 1.3 : Rincian APBD menurut urusan pemerintahan daerah, organisasi, program, kegiatan, sub kegiatan, kelompok,dan jenis pendapatan, belanja, dan pembiayaan;<br>d) Lampiran 1.4 : Rekapitulasi realisasi belanja menurut urusan pemerintahan daerah, organisasi, program, kegiatan dan sub kegiatan;<br>2) Lampiran II : Laporan perubahan saldo anggaran lebih;<br>3) Lampiran III : Laporan operasional;<br>4) Lampiran IV : Laporan perubahan ekuitas;<br>5) Lampiran V : Neraca;<br>6) Lampiran VI : Laporan arus kas;<br>7) Lampiran VII : Catatan atas laporan keuangan;<br>8) Lampiran VIII : Daftar rekapitulasi piutang daerah;<br>9) Lampiran IX : Daftar rekapitulasi penyisihan piutang tidak tertagih;<br>10) Lampiran X : Daftar rekapitulasi dana bergulir dan penyisihan dana bergulir;<br>11) Lampiran XI : Daftar penyertaan modal (investasi) pemerintah daerah;<br>12) Lampiran XII : Daftar rekapitulasi realisasi penambahan dan pengurangan asset tetap | | |

| NO | HASIL EVALUASI | TANGGAPAN | KET |
|---|---|---|---|
| | daerah; | | |
| | 13) Lampiran XIII : Daftar rekapitulasi aset tetap; | | |
| | 14) Lampiran XIV : Daftar rekapitulasi konstruksi dalam pekerjaan; | | |
| | 15) Lampiran XV : Daftar rekapitulasi aset lainnya; | | |
| | 16) Lampiran XVI : Daftar dana cadangan daerah; | | |
| | 17) Lampiran XVII : Daftar kewajiban jangka pendek; | | |
| | 18) Lampiran XVIII : Daftar kewajiban jangka panjang; | | |
| | 19) Lampiran XIX : Daftar sub kegiatan yang belum diselesaikan sampai akhir Tahun Anggaran 2024 dan dianggarkan kembali dalam tahun anggaran berikutnya; | | |
| | 20) Lampiran XX : Ikhtisar laporan keuangan Badan Usaha Milik Daerah/Perusahaan Daerah terdiri atas; | | |
| | a) Lampiran XX.1 : Ikhtisar laporan keuangan (neraca) Badan Usaha Milik Daerah/Perusahaan Daerah | | |
| | b) Lampiran XX.2 : Ikhtisar laporan keuangan (laporan laba/rugi) Badan Usaha Milik Daerah/Perusahaan Daerah | | |
| | b. Rancangan Peraturan Kepala Daerah tentang Penjabaran Pertanggungjawaban Pelaksanaan APBD terdiri atas : | | |
| | 1) Lampiran I : Ringkasan Laporan Realisasi Anggaran Pendapatan dan Belanja Daerah; | | |
| | 2) Lampiran I.1 : Penjabaran Laporan Realisasi Anggaran Pendapatan dan Belanja Daerah. | | |
| | c. Dokumen lain yang disyaratkan : | | |
| | 1) Rekapitulasi realisasi belanja daerah untuk keselarasan dan keterpaduan urusan pemerintahan dan fungsi dalam kerangka pengelolaan keuangan negara. | | |
| | 2) Rekapitulasi realisasi belanja daerah untuk pemenuhan belanja wajib yang | | |

| NO | HASIL EVALUASI | TANGGAPAN | KET |
|---|---|---|---|
| | dimanatkan dalam peraturan perundang-undangan (mandatory spending). | | |
| | 3) Rekapitulasi realisasi belanja untuk pemenuhan Standar Pelayanan Minimal (SPM); | | |
| | 4) Ringkasan realisasi penjabaran APBD yang diklasifikasikan menurut kelompok, jenis, objek, rincian objek, sub rincian objek, pendapatan, belanja, dan pembiayaan; | | |
| | 5) Rekapitulasi realisasi belanja daerah untuk penggunaan produk dalam negeri; | | |
| | 6) Realisasi belanja daerah untuk sinkronisasi program prioritas nasional dengan program prioritas daerah; | | |
| | 7) Realisasi belanja daerah untuk sinkronisasi program prioritas provinsi dengan program prioritas kabupaten/kota; | | |
| | 8) Rekapitulasi realisasi belanja daerah untuk percepatan penurunan stunting; | | |
| | 9) Rekapitulasi realisasi belanja daerah dalam rangka percepatan penghapusan kemiskinan ekstrem. | | |
| | 10) Rekapitulasi laporan realisasi belanja pengadaan barang/jasa (PBJ) melalui e-purchasing; dan | | |
| | 11) Rekapitulasi realisasi belanja menggunakan kartu kredit pemerintah daerah (KKPD). | | |
| C. | KEBIJAKAN | | |
| | Evaluasi kebijakan untuk menilai kepatuhan atas pelaksanaan APBD yang disajikan dalam laporan keuangan pemerintah daerah. | | |
| | Hasil Evaluasi Rancangan Peraturan Daerah tentang Pertanggungjawaban Pelaksanaan APBD dan Rancangan Peraturan Bupati tentang Penjabaran Pertanggungjawaban Pelaksanaan APBD Kabupaten Solok Selatan Tahun Anggaran 2025, sebagai berikut: | | |
| | 1. LAPORAN REALISASI ANGGARAN (LRA) | | |

| NO | HASIL EVALUASI | TANGGAPAN | KET |
|---|---|---|---|
| | a. PENDAPATAN DAERAH<br><br>Realisasi total Pendapatan Daerah Tahun Anggaran 2025 pada Rancangan Peraturan Daerah dan Rancangan Peraturan Bupati sebesar Rp842.679.991.426,78 atau 100,00% dari target yang dianggarkan sebesar Rp842.656.727.417,00. Target Pendapatan yang dianggarkan pada Tahun Anggaran 2025 tersebut lebih rendah sebesar Rp(27.254.388.849,70) atau turun (3,13%) dari realisasi Tahun Anggaran 2024 sebesar Rp869.911.116.266,70<br><br>Berdasarkan Rancangan Peraturan Daerah dan Rancangan Peraturan Bupati Realisasi Pendapatan Daerah dimaksud terdiri atas :<br><br>1) Realisasi Pendapatan Asl. Daerah Tahun Anggaran 2025 sebesar Rp115.720.697.332,78 atau 95,76% dari target yang dianggarkan sebesar Rp120.843.655.335,00. Target PAD yang dianggarkan pada Tahun Anggaran 2025 tersebut lebih tingg Rp44.356.629.048,30 dari realisasi Tahun Anggaran 2024 sebesar Rp76.487.026.286,70 atau naik sebesar 57,99%.<br><br>Realisasi Pendapatan Asli Daerah dimaksud terdiri atas :<br><br>a) Pajak Daerah<br><br>Realisasi Pendapatan Pajak Daerah Tahun Anggaran 2025 sebesar Rp31.154.847.054,28 atau 116,21% dari target yang dianggarkan sebesar Rp26.808.113.517,00. Target Pajak Daerah Tahun Anggaran 2025 lebih tinggi sebesar Rp14.224.220.459,00 dari realisasi Tahun Anggaran 2024 yaitu sebesar Rp12.583.893.058,00 atau naik 113,04%.<br><br>Beberapa objek Pendapatan Pajak Daerah yang realisasinya di atas target yang ditetapkan antara lain adalah:<br><br>(1) Pajak Reklame, realisasi sebesar Rp746.855.381,00 atau 106,69% dari yang dianggarkan sebesar Rp700.000.000,00.<br><br>(2) PBB Pedesaan dan Perkotaan realisasi sebesar Rp1.473.731.614,00 atau 107,26% | | |

| NO | HASIL EVALUASI | TANGGAPAN | KET |
|---|---|---|---|

dari yang dianggarkan sebesar Rp1.375.768.000,00.

(3) Pajak Penerangan Jalan, realisasi sebesar Rp5.920.388.595,00 atau 101,88% dari yang dianggarkan sebesar Rp5.810.745.000,00.

(4) Opsen PKB, realisasi sebesar Rp8.570.781.722,00 atau 121,68% dari yang dianggarkan sebesar Rp7.043.277.499,00.

(5) Opsen BBNKB, realisasi sebesar Rp10.583.318.000,00 atau 156,67% dari yang dianggarkan sebesar Rp6.754.993.818,00.

Namun demikian, masih terdapat Pendapatan Pajak Daerah yang realisasinya di bawah target yang ditetapkan, antara lain:

(1) Pajak Mineral Bukan Logam dan Batuan, realisasi sebesar Rp332.822.541.00 atau 36,98% dari yang dianggarkan sebesar Rp900.000.000,00.

(2) BPHTB, realisasi sebesar Rp1.816.619.307,00 atau 80,26% dari yang dianggarkan sebesar Rp2.263.328.300,00.

(3) Pajak Restoran, realisasi sebesar Rp1.681.371.959,28 atau 88,02% dari yang dianggarkan sebesar Rp1.910.000.000,00.

(4) Pajak Hotel, realisasi sebesar Rp26.927.935,00 atau 53,85% dari yang dianggarkan sebesar Rp50.000.000,00.

Gambaran realisasi Pendapatan Pajak Daerah 5 (lima) tahun terakhir (Tahun Anggaran 2021 s.d 2025), sebagaimana tabel berikut:

| TA | Anggaran (Rp) | Realisasi (Rp) | % |
|---|---|---|---|
| 2021 | 18.526.000.000,00 | 16.300.169.327,00 | 89,06 |

| NO | HASIL EVALUASI | | | TANGGAPAN | KET |
|---|---|---|---|---|---|
| | 2022 | 12.218.945.000,00 | 11.006.714.870,10 | 90,08 | |
| | 2023 | 12.627.963.123,00 | 11.176.289.565,00 | 88,50 | |
| | 2024 | 12.766.500.000,00 | 12.583.893.058,00 | 98,56 | |
| | 2025 | 26.808.113.517,00 | 31.151.817.054,28 | 116,21 | |
| | Berdasarkan tabel di atas, hanya pada tahun 2025 Pendapatan Pajak Daerah realisasinya mencapai target yang ditetapkan. Secara nominal, realisasi Pendapatan Pajak Daerah cenderung meningkat dari tahun 2021 sampai dengan Tahun 2025. Secara persentase pada Tahun 2024 capaian realisasi Pajak Daerah mengalami peningkatan kinerja dari tahun sebelumnya.<br><br>Berkenaan hal tersebut, pada tahun-tahun mendatang Pemerintah Kabupaten Solok Selatan *harus konsisten* tetap cermat dalam menetapkan target anggaran setiap objek Pendapatan Pajak Daerah yang ditetapkan dalam APBD, sehingga perencanaan target tersebut tetap rasional. Selain itu, Pemerintah Kabupaten Solok Selatan agar lebih intensif dan inovatif dalam melakukan upaya pencapaian realisasi dan melaksanakan koordinasi dengan pihak pihak terkait dan monitoring secara berkala, sehingga pencapaian target tersebut dapat memenuhi target yang direncanakan. | | | Terimakasih. pemerintah kabupaten solok Selatan akan tetap konsisten dan cermat dalam menetapkan target anggaran setiap objek Pendapatan Pajak Daerah yang ditetapkan dalam APBD, sehingga perencanaan target tersebut tetap rasional. Selain itu, Pemerintah Kabupaten Solok Selatan akan lebih intensif dan inovatif dalam melakukan upaya pencapaian realisasi dan melaksanakan koordinasi dengan pihak | |

| NO | HASIL EVALUASI | TANGGAPAN | KET |
|---|---|---|---|
| | | pihak terkait dan monitoring secara berkala, sehingga pencapaian target tersebut dapat memenuhi target yang direncanakan | |

b) Retribusi Daerah

Realisasi Pendapatan Retribusi Daerah Tahun Anggaran 2025 sebesar Rp67.222.613.833,00 dari target yang dianggarkan sebesar Rp76.337.266.238,00 atau 88,06%. Target pendapatan Retribusi Daerah Tahun Anggaran 2025 lebih tinggi dari realisasi Tahun Anggaran 2024 yaitu sebesar Rp1.733.484.712.00 naik sebesar Rp74.603,781 526,00 atau 4.303,69%.

Masih terdapat objek retribusi daerah yang realisasinya tidak mencapai target, antara lain:

(1) Retribusi Pelayanan Kesehatan terealisasi sebesar Rp65.343.242.949,00 atau 87,59% dari yang dianggarkan sebesar Rp74.594.425.938,00.

(2) Retribusi Pelayanan Pasar terealisasi sebesar Rp432.548.000,00 atau 93,82% dari yang dianggarkan sebesar Rp461.000.000,00

(3) Retribusi Penjualan Produksi Usaha Daerah terealisasi sebesar Rp9.500.000,00 atau 12,66% dari yang dianggarkan sebesar Rp75.000.000,00.

| NO | HASIL EVALUASI | TANGGAPAN | KET |
|---|---|---|---|

(4) Retribusi Tempat Rekreasi dan Olahraga terealisasi sebesar Rp83.248.000,00 atau 33,29% dari yang dianggarkan sebesar Rp250.000.000,00

Beberapa objek Pendapatan Retribusi Daerah yang realisasinya di atas target yang ditetapkan antara lain:

(1) Retribusi Pelayanan Persampahan/ Kebersihan terealisasi sebesar Rp81.930.000,00 atau 109,24% dari yang dianggarkan sebesar Rp75.000.000,00.

(2) Retribusi Tempat Khusus Parkir terealisasi sebesar Rp80.021.000,00 atau 177,%82 dari yang dianggarkan sebesar Rp45.000.000,00.

(3) Retribusi Pemakaian Kekayaan Daerah terealisasi sebesar Rp1.000.946.000,00 atau 126,02% dari yang dianggarkan sebesar Rp794.249.700,00.

(4) Retribusi Izin Mendirikan Bangunan terealisasi sebesar Rp191,177.884,00 atau 448,87% dari yang dianggarkan sebesar Rp42.590.000,00.

Gambaran realisasi Pendapatan Retribusi Daerah 5 (lima) tahun terakhir (Tahun Anggaran 2021 s.d 2025). sebagaimana tabel berikut:

| TA | Anggaran (Rp) | Realisasi (Rp) | % |
|---|---|---|---|
| 2021 | 996.875.000,00 | 1.199.290.189,50 | 120,30 |
| 2022 | 1.458.750.000,00 | 1.235.018.343,00 | 84,66 |
| 2023 | 2.404.500.000,00 | 2.000.096.422,70 | 83,18 |
| 2024 | 1.823.000.000,00 | 1.733.484.712,00 | 95,08 |
| 2025 | 76.337.266.238,00 | 67.222.613.833,00 | 88,06 |

| NO | HASIL EVALUASI | TANGGAPAN | KET |
|---|---|---|---|
| | Data ini menunjukkan adanya perubahan anggaran yang sangat drastis pada tahun 2025. Hal ini disebabkan adanya penyesuaian atas penempatan rekening anggaran pendapatan retribusi pelayanan kesehatan, sesuai UndangUndang Nomor 1 Tahun 2022 tentang Hubungan Keuangan Antara Pemerintah Pusat dan Pemerintah Daerah dan Peraturan Daerah Nomor 1 Tahun 2024 tentang Pajak Daerah dan Retribusi Daerah dimana pendapatan jasa pelayanan kesehatan yang diberikan oleh BLUD merupakan objek retribusi daerah, sehingga pendapatan yang berasal dari BLUD baik Puskesmas maupun RSUD yang pada tahun sebelumnya dianggarkan pada kelompok rekening lain lain PAD yang sah, pada Tahun 2024 dianggarkan pada kelompok rekening pendapatan retribusi daerah.<br><br>Dari data tersebut di atas, realisasi pendapatan Retribusi Daerah pada Tahun 2025 belum memenuhi target yang ditetapkan dengan capaian pendapatan retribusi daerah hanya 88,06%.<br><br>Untuk itu tahun-tahun mendatang Pemerintah Kabupaten Solok Selatan harus lebih rasional dalam menetapkan target Pendapatan Retribusi Daerah dengan memperhitungkan secara lebih cermat dan terperinci potensi penerimaan yang seharusnya bisa dicapai dan harus lebih intensif lagi melakukan kajian, inovasi dan upaya untuk mengoptimalkan kinerja Pendapatan dari Retribusi Daerah dengan mempertimbangkan potensi yang dimiliki dan realisasi tahun-tahun sebelumnya dalam menetapkan target pendapatan. | Terimakasih, untuk itu tahun-tahun mendatang Pemerintah Kabupaten Solok Selatan akan lebih rasional dalam menetapkan target Pendapatan Retribusi Daerah dengan memperhitungkan secara lebih cermat dan terperinci potensi penerimaan yang seharusnya bisa dicapai dan harus lebih intensif lagi melakukan kajian, | |

| NO | HASIL EVALUASI | TANGGAPAN | KET |
|---|---|---|---|
| | | inovasi dan upaya untuk mengoptimalkan kinerja Pendapatan dari Retribusi Daerah dengan mempertimbangkan potensi yang dimiliki dan realisasi tahun-tahun sebelumnya dalam menetapkan target pendapatan | |
| | c) Hasil Pengelolaan Kekayaan Daerah yang Dipisahkan<br><br>Realisasi Hasil Pengelolaan Kekayaan Daerah yang Dipisahkan Tahun Anggaran 2025 sebesar Rp3.275.945.081,00 atau 100,00% dari target yang dianggarkan sebesar Rp3.275.945.081,00. Target Hasil Pengelolaan Kekayaan Daerah yang Dipisahkan lebih tinggi sebesar Rp158.513.805,00 atau naik 5,08% bila dibandingkan realisasi Tahun Anggaran 2024 sebesar Rp3.117.431.276,00.<br><br>Pendapatan dari Hasil Pengelolaan Kekayaan Daerah yang Dipisahkan ini seluruhnya berasal hari Hasil Deviden saham dari PT. Bank Nagari sebesar Rp3.275.945.081,00.<br><br>Gambaran realisasi Hasil Pengelolaan Kekayaan Daerah yang Dipisahkan 5 (lima) tahun terakhir (Tahun Anggaran 2021 s.d 2025), sebagaimana tabel berikut: | Terimakasih, Pemerintah Kabupaten Solok Selatan pada tahun mendatang dalam menetapkan pendapatan yang bersumber dari Hasil Pengelolaan Kekayaan Daerah yang Dipisahkan, akan tetap memperhatikan rasionalitas dengan memperhitungkan nilai kekayaan daerah yang dipisahkan dan memperhatikan pemberian manfaat ekonomi, sosial | |

| TA | Anggaran (Rp) | Realisasi (Rp) | % |
|---|---|---|---|
| 2021 | 1.700.551.019,00 | 1.700.551.019,00 | 100,00 |
| 2022 | 2.400.000.000,00 | 2.415.762.950,00 | 100,66 |

| NO | HASIL EVALUASI | | | TANGGAPAN | KET |
|---|---|---|---|---|---|
| | 2023 | 2.628.000.000,00 | 2.796.556.717,00 | 106,41 | dan/atau manfaat lainnya dalam jangka waktu tertentu. | |
| | 2024 | 3.117.431.276,00 | 3.117.431.276,00 | 100,00 | | |
| | 2025 | 3.275.945.081,00 | 3.275.945.081,00 | 100,00 | | |

Dari tabel di atas terlihat persentase realisasi penerimaan Hasil Pengelolaan Kekayaan Daerah Yang Dipisahkan dari Tahun 2021 sampai dengan Tahun 2025 terus meningkat dan sudah memenuhi target yang ditetapkan. Untuk itu, Pemerintah Kabupaten Solok Selatan pada tahun mendatang agar menetapkan pendapatan yang bersumber dari Hasil Pengelolaan Kekayaan Daerah yang Dipisahkan, dengan tetap memperhatikan rasionalitas dengan memperhitungkan nilai kekayaan daerah yang dipisahkan dan memperhatikan perolehan manfaat ekonomi, sosial dan/atau manfaat lainnya dalam jangka waktu tertentu.

d) Lain-lain Pendapatan Asli Daerah (PAD) Yang Sah

Realisasi Lain-lain PAD Yang Sah Tahun Anggaran 2025 sebesar Rp14.067.231.364,50 atau 97,53% dari yang dianggarkan sebesar Rp14.422.330.499,00. Target Lain lain Pendapatan Asli Daerah (PAD) Yang Sah lebih rendah sebesar Rp(44.629.886.741,70) atau turun (75,58%) bila dibandingkan realisasi Tahun Anggaran 2024 sebesar Rp59.052.217.240,70.

Realisasi penerimaan Pendapatan Lain-lain PAD Yang Sah Tahun Anggaran 2025 yang sudah memenuhi dan melebihi target yang dianggarkan yaitu Penerimaan Komisi, Potongan, atau Bentuk Lain tercalisasi sebesar Rp10.671.341.966,50 atau 121,88% dari yang dianggarkan sebesar Rp8.755.000.000,00.

Sementara Lain-lain PAD Yang Sah Tahun Anggaran 2025 yang belum mencapai target antara lain:

| NO | HASIL EVALUASI | TANGGAPAN | KET |
|---|---|---|---|

(1) Hasil Penjualan BMD yang Tidak Dipisahkan, realisasi sebesar Rp31.061.000,00 atau 66,79% dari yang dianggarkan sebesar Rp46.504.450,00.

(2) Jasa Giro, realisasi sebesar Rp800.601.897,00 atau 37,10% dari yang dianggarkan sebesar Rp2.157.489.276,00.

(3) Pendapatan Bunga, realisasi sebesar Rp1.863.204.611,00 atau 69,00% dari yang dianggarkan sebesar Rp2.700.122.424,00.

(4) Pendapatan Denda atas Keterlambatan Pelaksanaan Pekerjaan, realisasi sebesar Rp576.168.890,00 atau 75,49% dari yang dianggarkan sebesar Rp763.214.349,00.

Selain itu, Lain-lain PAD Yang Sah Tahun Anggaran 2025 yang terealisasi tanpa adanya target penerimaannya antara lain:

(1) Hasil Pemanfaatan BMD yang Tidak Dipisahkan, realisasi sebesar Rp120.600.000,00.

(2) Pendapatan Hasil Pengelolaan Dana Bergulir, realisasi sebesar Rp4.160.000,00.

Gambaran realisasi Pendapatan Lain-lain PAD Yang Sah 5 (lima) tahun terakhir (Tahun Anggaran 2021 s.d 2025), sebagaimana tabel berikut.

| TA | Anggaran (Rp) | Realisasi (Rp) | % |
|---|---|---|---|
| 2021 | 63.646.859.275,00 | 61.021.115.158,00 | 95,88 |
| 2022 | 57.181.580.000,00 | 76.344.355.098,00 | 133,51 |
| 2023 | 60.473.433.710,00 | 72.902.648.227,09 | 120,55 |
| 2024 | 66.020.977.919,00 | 59.052.217.240,70 | 89,44 |

| NO | HASIL EVALUASI | | | TANGGAPAN | KET |
|---|---|---|---|---|---|
| | 2025 | 14.422.330.499,00 | 14.067.231.364,50 | 97,53 | |

Data ini menunjukkan adanya perubahan anggaran yang sangat drastis pada tahun 2025. Hal ini disebabkan adanya penyesuaian atas penempatan rekening anggaran pendapatan retribusi pelayanan kesehatan, sesuai UndangUndang Nomor 1 Tahun 2022 tentang Hubungan Keuangan Antara Pemerintah Pusat dan Pemerintah Daerah dan Peraturan Daerah Nomor 1 Tahun 2024 tentang Pajak Daerah dan Retribusi Daerah dimana pendapatan jasa pelayanan kesehatan yang diberikan oleh BLUD merupakan objek retribusi daerah, sehingga pendapatan yang berasal dari BLUD baik Puskesmas maupun RSUD yang pada tahun sebelumnya dianggarkan pada kelompok rekening lain-lain PAD yang sah, pada Tahun 2024 dianggarkan pada kelompok rekening pendapatan retribusi daerah. Dari tabel di atas juga terlihat bahwa Pemerintah Kabupaten Solok Selatan pada Tahun 2025 tidak mencapai target yang ditetapkan dalam APBD.

Untuk itu pada tahun tahun mendatang Pemerintah Kabupaten Solok Selatan harus lebih rasional dan lebih cermat dalam menetapkan target Pendapatan Retribusi Daerah dengan memperhitungkan secara lebih cermat dan terperinci potensi penerimaan yang seharusnya bisa dicapai dan harus lebih intensif lagi melakukan kajian, inovasi dan upaya untuk mengoptimalkan kinerja Pendapatan dari Retribusi Daerah dengan mempertimbangkan potensi yang dimiliki dan realisasi tahun-tahun sebelumnya dalam menetapkan target pendapatan

Terima kasih atas sarannya, kedepannya Pemerintah Kabupaten Solok Selatan akan lebih rasional dan lebih cermat dalam menetapkan target Pendapatan Retribusi Daerah dengan memperhitungkan secara lebih cermat dan terperinci potensi penerimaan yang seharusnya bisa dicapai

| NO | HASIL EVALUASI | TANGGAPAN | KET |
|---|---|---|---|
| | | dan harus lebih intensif lagi melakukan kajian, inovasi dan upaya untuk mengoptimalkan kinerja Pendapatan dari Retribusi Daerah dengan mempertimbangkan potensi yang dimiliki dan realisasi tahun-tahun sebelumnya dalam menetapkan target pendapatan. | |
| | 2) Pendapatan Transfer<br><br>Realisasi Pendapatan Transfer pada Tahun Anggaran 2025 sebesar Rp721.995.444.744,00 atau 100,02% dari yang dianggarkan Rp721.813.072.082,00. Target Dana Transfer yang dianggarkan pada Tahun Anggaran 2025 tersebut lebih rendah dari realisasi Tahun Anggaran 2024 sebesar Rp783.528.110.322,00 mengalami penurunan sebesar (Rp61.715.047.240,00) atau (7,88%).<br><br>Pendapatan transfer yang diterima oleh Kabupaten Solok Selatan berasal dari pemerintah pusat dan pemerintah provinsi. Pendapatan Transfer Pemerintah Pusat merupakan penerimaan yang dialokasikan oleh pemerintah pusat yang diberikan pada daerah sesuai kondisi keuangan negara saat itu. Pada Tahun 2025, Pendapatan Transfer Pemerintah Pusat terealisasi sebesar Rp666.277.102.553,00 atau 100,07% dari yang dianggarkan sebesar Rp665.810.031.000,00.<br><br>Sementara itu Pendapatan Transfer dari Provinsi merupakan pendapatan transfer daerah yang berasal dari pendapatan bagi hasil pajak dan Bantuan Keuangan Khusus dari Pemerintah Provinsi. Pada akhir Tahun 2025 pendapatan bagi hasil pajak itu terealisasi | | |

| NO | HASIL EVALUASI | TANGGAPAN | KET |
|---|---|---|---|
| | sebesar Rp55.718.342.191,00 atau 99,54% dari yang dianggarkan sebesar Rp55.973.038.082,00. | | |
| | 3) Lain-lain Pendapatan Daerah yang Sah<br><br>Realisasi Lain-lain Pendapatan Daerah Yang Sah Tahun Anggaran 2025 sebesar Rp4.963.909.350,00 atau 0,00% dari yang dianggarkan sebesar Rp0,00. Target Lain-lain Pendapatan Daerah yang Sah yang dianggarkan pada Tahun Anggaran 2025 tersebut lebih rendah dari realisasi Tahun Anggaran 2024 sebesar Rp9.895.970.658,00 atau mengalami penurunan sebesar Rp(9.895.970.658,00) atau (100,00%).<br><br>Realisasi Lain-lain Pendapatan Daerah Yang Sah Tahun Anggaran 2025 tersebut sudah mencapai target yang telah ditetapkan. Oleh karena itu, pada tahun-tahun mendatang Pemerintah Kabupaten Solok Selatan harus tetap cermat dan rasional dalam menetapkan target setiap objek Lain-lain Pendapatan Daerah Yang Sah | Terima kasih atas sarannya, kedepannya Pemerintah Kabupaten Solok Selatan akan lebih cermat dan rasional dalam menetapkan target setiap objek Lain-lain Pendapatan Daerah Yang Sah | |
| | 4) Pada Tahun Anggaran 2025, terdapat target pendapatan pada beberapa SKPD yang tingkat capaian realisasinya telah melampaui target yang ditetapkan dan tingkat capaiannya yang masih rendah dari target yang ditetapkan dalam APBD, antara lain:<br><br>a) Realisasi Pendapatan yang telah mencapai target yang dianggarkan dalam APBD, antara lain pada:<br><br>(1) Dinas Pekerjaan Umum Penataan Ruang dan Pertanahan, yaitu Retribusi Perizinan Tertentu realisasi sebesar Rp191.177.884,00 atau 448,87% dari yang dianggarkan | | |

| NO | HASIL EVALUASI | TANGGAPAN | KET |
|---|---|---|---|
| | sebesar Rp42.390.600,00.<br>(2) Badan Pengelola Keuangan Daerah antara lain pada:<br>(a) Pajak Reklame realisasi sebesar Rp746.855.381,00 atau 106,69% dari yang dianggarkan sebesar Rp700.000.000,00.<br>(b) Pajak Bumi dan Bangunan Perdesaan dan Perkotaan (PBBP2) realisasi sebesar Rp1.475.731.614,00 atau 107,27% dari yang dianggarkan sebesar Rp1.375.768.900,00.<br>(c) Opsen Pajak Kendaraan Bermotor (PKB) realisasi sebesar Rp8.570.781.722,00 atau 121,69% dari yang dianggarkan sebesar Rp7.043.277.499,00.<br>(d) Opsen Bea Balik Nama Kendaraan Bermotor (BBNKB) realisasi sebesar Rp10.583.318.000,00 atau 156,67% dari yang dianggarkan sebesar Rp6.754.993.818,00.<br>(e) Penerimaan Komisi, Potongan, atau Bentuk Lain realisasi sebesar Rp10.620.571.001,50 atau 121,31% dari yang dianggarkan sebesar Rp8.755.000.000,00.<br>b) Realisasi pendapatan yang belum optimal dari yang dianggarkan dalam APBD, antara lain :<br>(1) Dinas Kesehatan, yaitu Retribusi Pelayanan Kesehatan realisasi sebesar Rp65.343.242.949,00 atau 87,60% dari yang dianggarkan sebesar Rp74.594.495.938,00.<br>(2) Dinas Pariwisata, Kebudayaan, Kepemudaan dan Olahraga, yaitu Retribusi Pelayanan Tempat Rekreasi dan Olahraga realisasi sebesar Rp83.248.000,00 atau 33,30% dari yang dianggarkan sebesar Rp250.000.000,00.<br>(3) Dinas Perindustrian, Perdagangan, Koperasi Usaha Kecil dan Menengah, yaitu Retribusi Pelayanan Pasar realisasi sebesar Rp432.548.000,00 atau 93,83% dari | | |

| NO | HASIL EVALUASI | TANGGAPAN | KET |
|---|---|---|---|
| | yang dianggarkan sebesar Rp461.000.000.00. | | |
| | (4) Badan Pengelola Keuangan Daerah antara lain pada: | | |
| | (a) Pajak Mineral Bukan Logam dan Batuan realisasi sebesar Rp332.822.541.00 atau 36.98% dari yang dianggarkan sebesar Rp900.000.000,00. | | |
| | (b) Retribusi Pemanfaatan Aset Daerah realisasi sebesar Rp203.691.000,00 atau 79,86% dari yang dianggarkan sebesar Rp255.059.800,00. | | |
| | (c) Hasil Penjualan BMD yang Tidak Dipisahkan realisasi sebesar Rp31.061.000,00 atau 66,79% dari yang dianggarkan sebesar Rp46,504 450,00. | | |
| | Khusus untuk PBB-P2, agar pencapaian realisasinya dapat terus mengalami peningkatan signifikan, Pemerintah Kabupaten Solok Selatan harus melakukan upaya optimal antara lain dengan melakukan verifikasi dan validasi terhadap objek PBB-P2 agar diperoleh data yang valid dan memudahkan upaya pemungutan yang seharusnya dapat dilakukan. | Terimakasih, Pemerintah Kabupaten Solok Selatan akan melakukan upaya optimal antara lain dengan melakukan verifikasi dan validasi terhadap objek PBB-P2 agar diperoleh data yang valid dan memudahkan upaya pemungutan yang seharusnya dapat dilakukan | |
| | Beberapa permasalahan yang dihadapi Pemerintah Kabupaten Solok Selatan dalam mengoptimalkan pendapatan daerah antara lain: | | |
| | 1) Kondisi perekonomian global dan nasional yang tidak stabil secara tidak langsung berimbas pada perekonomian Kabupaten Solok Selatan. | | |
| | 2) Penetapan target pendapatan retribusi daerah terlalu tinggi dan memperhatikan kesiapan serana prasarana dalam mendukung pelayanan kepada masyarakat. | | |
| | 3) Penetapan beberapa target rincian objek pendapatan belum sepenuhnya memperhatikan potensi dan realisasi penerimaan tahun 2021. | | |
| | 4) Belum Optimalnya kepatuhan wajib pajak daerah dan wajib retribusi daerah untuk membayar pajak dan/atau retribusi secara tepat waktu | | |

| NO | HASIL EVALUASI | TANGGAPAN | KET |
|---|---|---|---|
| | 5) Masih belum optimalnya upaya dan inovasi untuk mengintensifkan realisasi target Pendapatan Daerah. | | |
| | Memperhatikan realisasi Pendapatan Daerah dan permasalahan yang dihadapi di atas, Pemerintah Kabupaten Solok Selatan pada tahun-tahun mendatang agar melakukan langkah-langkah dan upaya sebagai berikut : | Terimakasih. kedepannya Pemerintah Kabupaten Solok Selatan akan melakukan langkah langkah yang disarankan agar realisasi pendapatan daerah dapat tercapai secara maksimal. | |
| | 1) Menetapkan target Pajak Daerah dan Retribusi Daerah yang didasarkan pada data potensi pajak daerah dan retribusi daerah serta memperhatikan perkiraan pertumbuhan ekonomi yang mempengaruhi target pendapatan pajak daerah dan retribusi daerah didukung dengan basis data dan update data yang terintegrasi serta akurasi data yang memadai, mengingat pendapatan daerah merupakan perkiraan yang terukur secara rasional yang dapat dicapai untuk setiap sumber pendapatan sebagaimana dimaksud dalam Pasal 24 ayat (4) Peraturan Pemerintah No 12 tahun 2019 tentang Pengelolaan Keuangan Daerah. | | |
| | 2) Menetapkan prognosis laporan realisasi retribusi dan lain-lain PAD semester pertama dan prognosis 6 (enam) bulan berikutnya dengan baik, sehingga anggaran pendapatan retribusi dan lain lain PAD yang ditetapkan dengan dalam Peraturan Daerah tentang Perubahan APBD terukur secara rasional yang dapat dicapai untuk setiap rincian objek pendapatannya | | |
| | 3) Melakukan evaluasi terhadap penentuan target retribusi dengan mengikuti perkembangan ekonomi, kondisi sosial politik nasional dan global serta memperhatikan daya beli masyarakat. | | |
| | 4) Meningkatkan daya saing, promosi serta inovasi terutama dalam sektor unggulan Pemerintah Kabupaten Solok Selatan. | | |
| | 5) Meningkatkan dan memaksimalkan kegiatan penagihan/ pemungutan pajak daerah dan retribusi daerah, yang dimulai dari penghimpunan data objek dan subjek pajak atau retribusi, penentuan besarnya pajak atau retribusi yang terutang sampai kegiatan | | |

| NO | HASIL EVALUASI | TANGGAPAN | KET |
|---|---|---|---|
| | penagihan pajak atau retribusi kepada Wajib Pajak atau Wajib Pajak Retribusi serta pengawasan penyetorannya, dengan berbasis teknologi. | | |
| | 6) Melakukan koordinasi secara intensif dengan instansi terkait terutama terkait dengan target dan realisasi pendapatan transfer | | |
| | 7) Mengoptimalkan Pemanfaatan Barang Milik Daerah dalam bentuk sewa, Bangun Guna Serah (BGS)/Bangun Serah Guna (BSG), Kerjasama Pemanfaatan (KSP) dan Kerjasama Penyediaan Infrastruktur (KPI) sesuai dengan ketentuan peraturan perundang-undangan mengenai barang milik daerah. | | |
| | 8) Mempercepat dan memperluas elektronifikasi transaksi di lingkungan Pemerintah Kabupaten Solok Selatan, seperti: ATM, SMS banking, mobile banking dan chanel layanan (e-commerce). | | |
| | 9) Membuat prioritas pemeliharaan terhadap BMD atau sarana pendukung peningkatan layanan atau produksi yang mengalami kerusakan, sehingga produksi dan layanan tidak terhambat dan bisa dilakukan secara optimal. | | |
| | 10) Mengevaluasi jenis pelayanan dan melakukan perubahan terhadap tarif pemungutan pajak dan retribusi daerah sesuai dengan ketentuan yang berlaku. | | |
| | 11) Peningkatan pengamanan dan pengendalian penerimaan daerah. | | |
| | 12) Mengupayakan peningkatan *tax buoyancy* setiap tahunnya. | | |
| | b. BELANJA DAERAH | | |
| | 1) Belanja Daerah | | |
| | Realisasi Belanja Daerah Tahun Anggaran 2025 sebesar Rp816.743.485.295,21 atau 94,45% dari anggaran yang ditetapkan sebesar Rp864.727.764.562,00. Target belanja daerah yang dianggarkan tahun 2025 lebih rendah dari realisasi 2024 sebesar Rp900.844.585.330,25 mengalami penurunan sebesar Rp(36.116.820.768,25) atau (4,00%). | | |

| NO | HASIL EVALUASI | TANGGAPAN | KET |
|---|---|---|---|
| | Realisasi belanja dapat diuraikan antara lain sebagai berikut: | | |
| | a) Belanja Operasi Tahun 2025 terealisasi sebesar Rp630.414.207.326,61 atau 94,51% dari yang dianggarkan sebesar Rp667.010.290.375,00. Realisasi belanja operasi dimaksud, antara lain :<br>1) Belanja Pegawai<br>Realisasi Belanja Pegawai Tahun Anggaran 2025 sebesar Rp394.858.882.902,00 atau 97.24% dari yang dianggarkan sebesar Rp406.037.511.438,00. Apabila dibandingkan dengan realisasi belanja pegawai tahun 2024 sebesar Rp413.386.345.961,00 target belanja pegawai Tahun 2025 lebih rendah sebesar Rp(7.348.834.523,00) atau (1,78%).<br>Jumlah realisasi belanja pegawai di atas, di luar tambahan penghasilan guru, tunjangan khusus guru, tunjangan profesi guru dan tunjangan sejenis lainnya yang bersumber dari TKD Tahun Anggaran 2025 adalah sebesar Rp324.563.498.638,00 atau 39,73% dari dari total realisasi belanja daerah sebesar Rp816.743.485.295,21 dimana ini mengalami peningkatan dari rasio realisasi belanja pegawai di luar tambahan penghasilan guru, tunjangan khusus guru, tunjangan profesi guru dan tunjangan sejenis lainnya yang bersumber dari TKD Tahun Anggaran 2024 sebesar 29,83%. Hal ini masih melampaui batas maksimal porsi belanja pegawai sebesar 30,00% dari total belanja daerah diluar tambahan penghasilan guru dari TKD.<br>Memperhatikan rasio di atas, Pemerintah Kabupaten Solok Selatan harus melakukan upaya serius dan langkah-langkah strategis untuk mengendalikan belanja pegawai guna menurunkan rasio belanja pegawai paling banyak 30% sebagaimana diamanatkan oleh Undang-Undang Nomor 1 Tahun 2022 tentang Hubungan Keuangan antara Pemerintah Pusat dan Pemerintah Daerah. Selanjutnya upaya dan strategi yang telah dilakukan untuk pengendalian belanja pegawai | Terimakasih, kedepannya Pemerintah Kabupaten Solok Selatan akan melakukan upaya serius dan langkah-langkah strategis untuk mengendalikan belanja pegawai guna menurunkan rasio belanja pegawai paling banyak 30% sebagaimana diamanatkan oleh Undang-Undang Nomor 1 Tahun 2022 tentang Hubungan Keuangan antara Pemerintah Pusat dan Pemerintah Daerah. Selanjutnya upaya dan strategi yang telah dilakukan untuk pengendalian belanja | |

| NO | HASIL EVALUASI | TANGGAPAN | KET |
|---|---|---|---|
| | tersebut harus terdokumentasi secara baik. | pegawai tersebut harus terdokumentasi secara baik | |

Gambaran capaian realisasi belanja Pegawai Tahun Anggaran 2021 s.d 2025. sebagaimana tabel berikut:

| TA | Anggaran (Rp) | Realisasi (Rp) | % |
|---|---|---|---|
| 2021 | 380.470.171.065,00 | 372.832.719.871,00 | 97,99 |
| 2022 | 389.819.286.181,00 | 375.198.145.727,83 | 96,25 |
| 2023 | 392.114.314.229,00 | 375.400.727.878,95 | 95,35 |
| 2024 | 422.637.517.020,00 | 413.386.345.961,00 | 97,81 |
| 2025 | 406.037.511.438,00 | 394.858.862.902,00 | 97,24 |

Persentase capaian realisasi belanja pegawai dari tahun 2021 sampai dengan Tahun 2025 cenderung berfluktuasi. Dan persentase capaianya tahun 2025 **sudah sesuai** dengan amanat Menteri Dalam Negeri yaitu minimal 95% sebagaimana surat Mendagri Nomor 900.1.15.1/21143/Keuda tanggal 12 Desember 2024 perihal Pedoman Pelaksanaan APBD Tahun Anggaran 2025.

(2) Belanja Barang dan Jasa

Realisasi Belanja Barang dan Jasa Tahun Anggaran 2025 sebesar Rp225.420.668.558,61 atau 89,91% dari yang dianggarkan sebesar Rp250.710.735.961,00. Belum optimalnya realisasi Belanja Barang dan Jasa disebabkan rendahnya realisasi belanja.

(a) Belanja Barang terealisasi sebesar Rp54.006.807.237,00 atau 88,10% dari yang dianggarkan sebesar Rp61.295.485.372,00.

| NO | HASIL EVALUASI | TANGGAPAN | KET |
|---|---|---|---|
| | (b) Belanja Jasa terealisasi sebesar Rp76.541.240.269,61 atau 89,89% dari yang dianggarkan sebesar Rp85.147.813.609,00.<br>(c) Belanja Pemeliharaan terealisasi sebesar Rp1.210.745.887,00 atau 77,39% dari yang dianggarkan sebesar Rp1.564.415.089,00.<br>(d) Belanja Perjalanan Dinas terealisasi sebesar Rp20.282.464.876,00 atau 85,77% dari yang dianggarkan sebesar Rp23.644.970.316,00.<br>(e) Belanja Uang dan/atau Jasa untuk Diberikan kepada Pihak Ketiga/Pihak Lain/Masyarakat terealisasi sebesar Rp1.903.210.000,00 atau 89,31% dari yang dianggarkan sebesar Rp2.130.895.000,00.<br>(f) Belanja Barang dan Jasa BOSP terealisasi sebesar Rp17.407.282.959 atau 98,07% dari yang dianggarkan sebesar Rp17.748.297.846,00.<br>(g) Belanja Barang dan Jasa BOK Puskesmas terealisasi sebesar Rp1.770.914.830,00 atau 64,38% dari yang dianggarkan sebesar Rp2.750.690.000,00.<br>(h) Belanja Barang dan Jasa BLUD terealisasi sebesar Rp52.298.002.500,00 atau 92,68% dari yang dianggarkan sebesar Rp56.428.168.729,00.<br>Berdasarkan data tersebut di atas, Pemerintah Kabupaten Solok Selatan pada tahun tahun mendatang harus melakukan evaluasi dan pengendalian atas pelaksanaan setiap objek Belanja Barang dan Jasa. Sehingga terhadap objek Belanja Barang dan Jasa yang realisasinya diprediksi tidak optimal dapat dilakukan penyesuaian pada perubahan APBD sehingga kelebihan anggaran tersebut dapat dimanfaatkan untuk mendanai program atau kegiatan yang lebih prioritas dalam rangka peningkatan pelayanan kepada masyarakat.<br>Gambaran capaian realisasi Belanja Barang dan Jasa Tahun Anggaran 2021 s.d 2025, sebagaimana tabel berikut: | Terimakasih, Pemerintah Kabupaten Solok Selatan pada tahun-tahun mendatang akan melakukan evaluasi dan pengendalian atas pelaksanaan setiap objek Belanja Barang dan Jasa. Sehingga terhadap objek Belanja Barang dan Jasa yang realisasinya diprediksi tidak optimal | |

| NO | HASIL EVALUASI | TANGGAPAN | KET |
|---|---|---|---|

| TA | Anggaran (Rp) | Realisasi (Rp) | % |
|---|---|---|---|
| 2021 | 262.567.458.456,00 | 221.928.878.307,95 | 84,52 |
| 2022 | 252.797.163.246,00 | 224.250.350.239,27 | 88,71 |
| 2023 | 276.187.796.290,00 | 249.419.979.153,30 | 90,30 |
| 2024 | 259.319.098.229,00 | 236.057.744.247,95 | 91,03 |
| 2025 | 250.710.735.961,00 | 225.420.668.553,61 | 89,91 |

Tingkat capaian Belanja Barang dan Jasa dari Tahun 2021 sampai dengan Tahun 2025 cukup fluktuatif, pada Tahun 2025 realisasi anggaran dan persentase capaiannya mengalami penurunan dan belum memenuhi target. Capaian realisasi Belanja Barang dan Jasa Tahun Anggaran 2025 **belum sesuai** dengan arahan Menteri Dalam Negeri yaitu minimal 90% sebagaimana surat Menteri Dalam Negeri Nomor 900.1.15.1/21143/Keuda tanggal 12 Desember 2024 perihal Pedoman Pelaksanaan APBD Tahun Anggaran 2025. Untuk itu kedepannya Pemerintah Kabupaten Solok Selatan harus tetap cermat dalam merencanakan dan merelisasikan belanja barang dan jasa.

(3) Belanja Hibah

Realisasi Belanja Hibah Tahun Anggaran 2025 sebesar Rp9.933.464.186,00 atau 98,90% dari yang dianggarkan sebesar Rp10.043.742.076,00 dengan rincian:

(a) Belanja Hibah kepada Badan, Lembaga, Organisasi Kemasyarakatan yang Berbadan Hukum Indonesia terealisasi sebesar Rp2.835.971.590,00 atau 97,99%

dapat dilakukan penyesuaian pada perubahan APBD sehingga kelebihan anggaran tersebut dapat dimanfaatkan untuk mendanai program atau kegiatan yang lebih prioritas dalam rangka peningkatan pelayanan kepada masyarakat

| NO | HASIL EVALUASI | TANGGAPAN | KET |
|---|---|---|---|

dari yang dianggarkan sebesar Rp2.894.100.000,00.

(b) Belanja Hibah Dana BOS terealisasi sebesar Rp2.522.660.000,00 atau 98,63% dari yang dianggarkan sebesar Rp2.557.680.000,00.

(c) Belanja Hibah Bantuan Keuangan kepada Partai Politik terealisasi sebesar Rp953.018.976,00 atau 100,00% dari yang dianggarkan sebesar Rp953.018.976,00.

(d) Belanja Hibah Dana BOSP terealisasi sebesar Rp3.621.813.620,00 atau 99,53% dari yang dianggarkan sebesar Rp3.638.944.000,00.

(4) Belanja Bantuan Sosial

Realisasi Belanja Bantuan Sosial Tahun Anggaran 2025 sebesar Rp201.191.680,00 atau 92,16% dari yang dianggarkan sebesar Rp218.300.000,00.

b) Belanja Modal

Realisasi Belanja Modal sebesar Rp96.537.070.375,60 atau 92,65% dari yang dianggarkan sebesar Rp104.191.110.665,00. Target Belanja Modal yang dianggarkan Tahun 2025 lebih rendah dibandingkan dengan realisasi Tahun 2024 sebesar Rp128.263.854.338,00 atau mengalami penurunan sebesar Rp[24.072.743.673,00] atau (18,77%). Realisasi Belanja Modal Tahun Anggaran 2025 secara keseluruhan sudah baik.

Realisasi Belanja Modal Tahun Anggaran 2025 belum optimal dikarenakan beberapa objek Belanja Modal realisasinya masih rendah antara lain :

(1) Belanja Modal Tanah terealisasi sebesar Rp27.723.456,00 atau 8,55% dari yang dianggarkan sebesar Rp324.169.456,00.

(2) Belanja Modal Peralatan dan Mesin terealisasi sebesar Rp16.717.305.980,00 atau 82,28% dari yang dianggarkan sebesar Rp20.317.079.722,00.

| NO | HASIL EVALUASI | TANGGAPAN | KET |
|---|---|---|---|

(3) Belanja Modal Gedung dan Bangunan terealisasi sebesar Rp49.710.887.686,60 atau 94,80% dari yang dianggarkan sebesar Rp52.432.739.054,00.

(4) Belanja Modal Jalan, Jaringan, dan Irigasi terealisasi sebesar Rp26.969.542.405,00 atau 96,47% dari yang dianggarkan sebesar Rp27.953.787.865,00.

(5) Belanja Modal Aset Tetap Lainnya terealisasi sebesar Rp3.111.610.848,00 atau 98,36% dari yang dianggarkan sebesar Rp3.163.331.548,00.

Gambaran capaian realisasi Belanja Modal Tahun Anggaran 2021 s.d 2025, sebagaimana tabel berikut:

| TA | Anggaran | Realisasi | % |
|---|---|---|---|
| 2021 | 170.062.407.944,00 | 127.046.936.090,00 | 74,71 |
| 2022 | 219.977.614.670,00 | 202.072.297.511,67 | 91,86 |
| 2023 | 148.875.544.589,00 | 139.713.061.436,00 | 93,84 |
| 2024 | 134.472.179.819,00 | 128.363.854.338,00 | 95,38 |
| 2025 | 104.191.110.665,00 | 96.537.070.375,60 | 92,65 |

Dari tabel di atas terlihat bahwa 5 (lima) tahun terakhir, persentase realisasi Belanja Modal Tahun 2021 sampai dengan Tahun 2025 berfluktuasi. Pada tahun 2025 realisasi anggaran mengalami penurunan dan persentase capaiannya mengalami penurunan dari tahun sebelumnya. Capaian realisasi Belanja Modal Tahun Anggaran 2025 **sudah sesuai** dengan arahan Menteri Dalam Negeri yaitu minimal 90% sebagaimana surat Menteri Dalam Negeri Nomor 900.1.15.1/21143/Keuda tanggal 12 Desember 2024 perihal Peoman Pelaksanaan APBD Tahun Anggaran 2025.

| NO | HASIL EVALUASI | TANGGAPAN | KET |
|---|---|---|---|
| | Oleh karena itu, pada tahun-tahun berikutnya Pemerintah Kabupaten Solok Selatan harus tetap melakukan evaluasi dan pengendalian serta percepatan realisasi atas setiap objek Belanja Modal, sehingga terhadap objek Belanja Modal yang realisasinya diprediksi tidak optimal, anggarannya dapat dialihkan sebagian untuk mendanai objek belanja modal lainnya pada program/kegiatan yang lebih prioritas dalam rangka meningkatkan pelayanan publik dan mewujudkan kesejahteraan masyarakat.<br><br>c) Belanja Tak Terduga<br><br>Realisasi Belanja Tak Terduga sebesar Rp151.901.784,00 atau 60,76% dari yang dianggarkan sebesar Rp250.000.000,00. Alokasi anggaran Tahun 2025 jika dibandingkan dengan realisasi tahun 2024 sebesar Rp293.823.472,00 mengalami penurunan sebesar Rp(143.823.472,00) atau (14,91%).<br><br>d) Belanja Transfer<br><br>Realisasi Belanja Transfer sebesar Rp89.640.305.809,00 atau 96,10% dari yang dianggarkan sebesar Rp93.276.363.522,00 jika dibandingkan dengan realisasi Tahun Anggaran 2024 sebesar Rp90.974.027.685,00 terjadi penurunan sebesar Rp(697.664.163,00) atau (0,74%), yang terdiri dari:<br><br>a) Belanja Bagi Hasil realisasi sebesar Rp610.019.087,00 atau 21,31% dari yang dianggarkan sebesar Rp2.862.712.022,00 terdiri dari:<br><br>(1) Transfer Bagi Hasil Pajak Daerah realisasi sebesar Rp521.786.213,00 atau 19,46% dari yang dianggarkan sebesar Rp2.680.811.342,00 berupa Bagi Hasil Pajak Daerah kepada Pemerintah Kabupaten/Kota dan Desa.<br><br>(2) Transfer Bagi Hasil Retribusi Daerah realisasi sebesar Rp88.232.874,00 atau 48,50% dari yang dianggarkan sebesar Rp181.900.680,00 berupa Bagi Hasil Retribusi Daerah kepada Pemerintah Kabupaten/Kota dan Desa.<br><br>b) Belanja Bantuan Keuangan terealisasi sebesar Rp89.030.286.722,00 atau 98,46% | Terimakasih, Pemerintah Kabupaten Solok Selatan akan tetap melakukan evaluasi dan pengendalian serta percepatan realisasi atas setiap objek Belanja Modal, sehingga terhadap objek Belanja Modal yang realisasinya diprediksi tidak optimal, anggarannya dapat dialihkan sebagian untuk mendanai objek belanja modal lainnya pada program/kegiatan yang lebih prioritas dalam rangka meningkatkan pelayanan publik dan mewujudkan kesejahteraan masyarakat | |

| NO | HASIL EVALUASI | TANGGAPAN | KET |
|---|---|---|---|

dari yang dianggarkan sebesar Rp90.413.651.500,00 yang antara lain merupakan Transfer Bantuan Keuangan ke Desa yang diperuntukkan untuk 39 Nagari di Kabupaten Solok Selatan.

1) Pada Tahun Anggaran 2025, terdapat anggaran belanja kegiatan pada beberapa SKPD yang capaian realisasinya tidak optimal dan tidak terealisasi, antara lain:

(1) Dinas Kesehatan, antara lain pada sub kegiatan:

(a) Program Pemenuhan Upaya Kesehatan Perorangan dan Upaya Kesehatan Masyarakat terealisasi sebesar Rp107.028.987.630,60 atau 78,16% dari yang dianggarkan sebesar Rp136.922.451.827,00.

(b) Pemeliharaan Rutin dan Berkala Alat Kesehatan/Alat Penunjang Medik Fasilitas Pelayanan Kesehatan terealisasi sebesar Rp169.708.400,00 atau 42,20% dari yang dianggarkan sebesar Rp402.096.000,00

(c) Penyediaan Layanan Kesehatan untuk UKM dan UKP Rujukan Tingkat Daerah Kabupaten/Kota terealisasi sebesar Rp81.022.094.167,00 atau 75,05% dari yang dianggarkan sebesar Rp107.950.146.586,00.

(d) Pengelolaan Pelayanan Kesehatan Ibu Hamil terealisasi sebesar Rp164.648.200,00 atau 63,98% dari yang dianggarkan sebesar Rp257.336.000,00.

(e) Pengelolaan Pelayanan Kesehatan Orang dengan Gangguan Jiwa Berat terealisasi sebesar Rp53.785.000,00 atau 49,87% dari yang dianggarkan sebesar Rp107.844.200,00

(f) Pengelolaan Pelayanan Kesehatan Gizi Masyarakat terealisasi sebesar Rp497.015.600,00 atau 48,91% dari yang dianggarkan sebesar Rp1.016.011.000,00.

(g) Operasional Pelayanan Rumah Sakit terealisasi sebesar Rp48.145.976.512,00 atau 69,76% dari yang dianggarkan sebesar Rp69.008.064.702,00.

(2) Dinas Pekerjaan Umum dan Penataan Ruang antara lain pada sub kegiatan:

| NO | HASIL EVALUASI | TANGGAPAN | KET |
|---|---|---|---|

(a) Penyediaan Administrasi Pelaksanaan Tugas ASN terealisasi sebesar Rp403.870.000,00 atau 57,43% dari yang dianggarkan sebesar Rp703.190.000,00.

(b) Administrasi Umum Perangkat Daerah terealisasi sebesar Rp374.188.690,00 atau 54,14 % dari yang dianggarkan sebesar Rp583.688.800,00.

(c) Pemeliharaan Barang Milik Daerah Penunjang Urusan Pemerintahan Daerah terealisasi sebesar Rp1.954.448.025,00 atau 70,18% dari yang dianggarkan sebesar Rp1.371.744.299,00.

(d) Penyediaan Jasa Pemeliharaan, Biaya Pemeliharaan dan Perizinan Alat Besar terealisasi sebesar Rp1.532.038.025,00 atau 68,21% dari yang dianggarkan sebesar Rp1.045.000.384,00.

Memperhatikan data tersebut di atas, pencapaian kinerja kegiatan pada beberapa SKPD dikaitkan dengan realisasi anggaran belanja masih di bawah anggaran yang ditetapkan dalam APBD yang diduga disebabkan kendala dan permasalahan dalam pengelolaan Belanja Daerah seperti :

1) Proses pelaksanaan kegiatan dan pengajuan pembayaran yang dilakukan menumpuk di akhir tahun sehingga tidak optimal dilaksanakan.

2) Adanya keterlambatan penyelesaian pekerjaan sampai akhir tahun anggaran dan pemberian kesempatan perpanjangan waktu penyelesaian pekerjaan.

3) Kesulitan melaksanakan kegiatan diakibatkan kurangnya informasi dan pemahaman juknis dan instansi terkait khususnya dana transfer DAK.

4) Keterlambatan pemenuhan syarat administrasi khususnya terkait kegiatan yang pendanaan bersumber dari DAK, seperti menginput data kontrak pada sistem yang telah disyaratkan sebelumnya.

5) Waktu pelaksanaan kegiatan tidak memungkinkan terlaksana terutama kegiatan yang pendanaan bersumber dari dana alokasi khusus dikarenakan melewati batas waktu

| NO | HASIL EVALUASI | TANGGAPAN | KET |
|---|---|---|---|
| | sebaimana yang telah diatur dalam juknisnya.<br><br>Oleh karena itu, pada tahun-tahun mendatang Pemerintah Kabupaten Solok Selatan harus melakukan langkah-langkah strategis dalam rangka percepatan penyerapan anggaran yang telah ditetapkan dalam APBD. antara lain:<br><br>1) Mempercepat proses pengadaan barang dan jasa dan mengoptimalkan fungsi unit layanan pengadaan (ULP) dalam pengadaan barang/jasa.<br><br>2) Melakukan monitoring serta evaluasi secara periodik terhadap kegiatan melalui laporan pertanggungjawaban bulanan Bendahara Pengeluaran, dan konsiter terhadap rencana penarikan masing-masing satuan kerja, sehingga kegiatan yang diprediksi penyerapannya rendah atau tidak terealisasi dapat dialihkan sebagian untuk mendanai kegiatan lain yang lebih prioritas dalam rangka meningkatkan kesejahteraan masyarakat..<br><br>3) Melakukan evaluasi secara berkala untuk mendapatkan informasi terkini dokumen analisis standar belanja, standar harga satuan dan standar teknis setiap tahunnya sebagai pedoman Belanja Daerah, sehingga tidak selisih jauh dengan harga pasar dan anggarannya dapat direalisasikan secara optimal sebagaimana ketentuan peraturan perundang-undangan.<br><br>4) Melakukan kegiatan sesuai dengan rencana penarikan dana pada setiap satuan kerja yang ditetapkan dalam dokumen pelaksanaan anggaran.<br><br>5) Mengoptimalkan peran TAPD dan APIP dalam melakukan percepatan dalam penyusunan, verifikasi, reviu serta penetapan RKA/DPA serta memastikan keterpaduan dan keselarasan antara sub kegiatan dan uraian belanja dengan capaian dan tolak ukur yang diharapkan dari sub kegiatan dimaksud.<br><br>6) Melakukan koordinasi dan konsultasi pada kementerian teknis terkait juknis pelaksanaan kegiatan khususnya yang bersumber dari dana alokasi khusus terutama untuk menyikapi kondisi yang tidak sesuai dengan asumsi di awal penyusunan | Terimakasih, kedepannya Pemerintah Kabupaten Solok Selatan akan melakukan langkah-langkah strategis dalam rangka percepatan penyerapan anggaran yang telah ditetapkan dalam APBD | |

| NO | HASIL EVALUASI | TANGGAPAN | KET |
|---|---|---|---|
| | anggaran. | | |
| | 7) Memberikan sanksi tegas terhadap rekanan yang tidak dapat menyelesaikan pekerjaan sampai batas waktu yang telah ditetapkan antara lain pengenaan denda, pencairan jaminan sampai memberikan daftar hitam. | | |
| | 8) Mengoptimalkan peran pejabat pelaksana teknis kegiatan dalam melakukan monitoring dan evaluasi dalam rangka pengendalian pelaksanaan kegiatan sehingga apabila terdapat kendala dalam pelaksanaan kegiatan sehingga dapat diketahui sejak awal selanjutnya diambil langkah antisipatif sehingga pekerjaan dapat berjalan sesuai rencana. | | |
| | 9) Memastikan bahwa semua syarat administrasi telah dilaksanakan oleh SKPD khususnya terkait DAK. | | |
| | 10) Memastikan bahwa penganggaran kegiatan yang diusulkan sudah terpenuhi syarat administrasi dan mempunyai dasar hukum. | | |
| | 11) Mematuhi pedoman penyusunan APBD untuk tidak menganggarkan kegiatan pada perubahan APBD, apabila dari aspek waktu, dan tahapan pelaksanaan kegiatan tersebut diperkirakan tidak selesai sampai dengan akhir tahun anggaran. | | |
| | 12) Melakukan penyempurnaan regulasi terkait sistem dan prosedur pengelolaan keuangan daerah dalam rangka simplifikasi pertanggungjawaban pelaksanaan belanja sesuai ketentuan perundang-undangan. | | |
| | c. PEMBIAYAAN | | |
| | Berdasarkan Laporan Realisasi Anggaran Kabupaten Solok Selatan Tahun Anggaran 2025 diketahui bahwa Sisa Lebih Pembiayaan Anggaran Tahun Berkenaan (SILPA) sebesar Rp48.047.514.733,20 dengan demikian rasio SILPA Tahun Anggaran 2025 terhadap total anggaran Belanja Daerah dalam APBD Tahun Anggaran 2025 sebesar Rp771.451.401.040,00 | | |

| NO | HASIL EVALUASI | TANGGAPAN | KET |
|---|---|---|---|

adalah 6,23%.

Rasio SILPA terhadap total anggaran Belanja Daerah Kabupaten Solok Selatan Tahun Anggaran 2021 s.d 2025 sebagaimana dalam tabel berikut:

| TA | Anggaran Belanja Daerah dan Transfer Daerah (Rp) | SILPA (Rp) | Rasio SILPA terhadap Anggaran Belanja Daerah dan Transfer Daerah |
|---|---|---|---|
| 2021 | 919.633.509.773,00 | 109.103.438.537,94 | 11,86% |
| 2022 | 962.869.500.804,00 | 92.755.109.943,27 | 9,63% |
| 2023 | 933.186.620.627,00 | 53.999.775.184,78 | 5,79% |
| 2024 | 940.203.282.092,00 | 22.072.958.732,63 | 2,35% |
| 2025 | 771.451.401.040,00 | 48.047.314.733,20 | 6,23% |

Memperhatikan data tersebut diatas rasio SILPA Tahun Anggaran 2021 s.d 2025 menurun kecuali di tahun 2021. Oleh karena itu, pada tahun-tahun mendatang Pemerintah Kabupaten Solok Selatan:

1) Merencanakan target pendapatan dan belanja daerah secara terukur dan rasional serta defisit anggaran untuk rencana pembiayaan dengan mempertimbangkan kemampuan keuangan daerah sesuai dengan ketentuan perundang-undangan.

2) Harus tetap cermat lagi dalam melakukan perhitungan prognosis pendapatan, mengoptimalkan penyerapan belanja daerah dan memanfaatkan penghematan belanja sehingga dapat memperkecil besaran SILPA pada tahun berjalan dengan nilai yang

Terimakasih atas sarannya. Kedepannya Pemerintah Kabupaten Solok Selatan akan lebih cermat dalam merencanakan target pendapatan dan belanja serta perhitungan prognosis pendapatan, mengoptimalkan

| NO | HASIL EVALUASI | TANGGAPAN | KET |
|---|---|---|---|
| | rasional. | penyerapan Belanja Daerah dan memanfaatkan penghematan belanja sehingga dapat terus memperkecil besaran SILPA pada tahun berjalan. | |
| | Selanjutnya, Pemerintah Daerah Kabupaten Solok Selatan agar segera menyetorkan ke Kas Daerah Pemerintah Provinsi Sumatera Barat pengembalian sisa anggaran Bantuan Keuangan Bersifat Khusus (BKK) sebesar Rp1.646.793.355,00 yang terdiri atas:<br>1. Sisa anggaran BKK Tahun 2022 sebesar Rp1.370.075.097,00 (BKK untuk pembangunan Jalan)<br>2. Sisa anggaran BKK Tahun 2023 sebesar Rp163.206.258,00 (BKK untuk penyelenggaraan MTQ<br>3. Sisa anggaran BKK Tahun 2024 sebesar Rp113.512.000,00 (BKK untuk Penyelenggaraan Jalan dan pembangunan jembatan kabupaten /kota). | Terkait penyetoran sisa anggaran Bantuan Keuangan Bersifat Khusus (BKK) sebesar Rp1.646.793.355,00 Pemerintah Kabupaten Solok Selatan akan segera menyelesaikan pengembaliannya ke Kas Daerah Pemerintah Provinsi Sumatera Barat | |
| 2. | NERACA | | |
| | Saldo aset per 31 Desember 2025 pada Pemerintah Kabupaten Solok Selatan sebesar Rp2.038.650.765.847,15 terjadi peningkatan sebesar Rp128.523.692.386,72 atau 6.73 dari saldo 31 Desember 2024 sebesar Rp1.910.127.073.460,43. | | |

| NO | HASIL EVALUASI | TANGGAPAN | KET |
|---|---|---|---|
| | Aset Pemerintah Kabupaten Solok Selatan per 31 Desember 2025 tersebut, antara lain: | | |
| | a. Aset Lancar<br>Aset Lancar per 31 Desember 2025 sebesar Rp138.324.171.560,70 dimana terjadi peningkatan sebesar Rp51.696.220.825,01 atau 59,68% dari saldo 31 Desember 2024 sebesar Rp86.627.950.735,69. Aset tersebut antara lain terdiri atas:<br>1) Saldo Kas dan Setara Kas Pemerintah Daerah Kabupaten Solok Selatan per 31 Desember 2025 sebesar Rp48.047.514.733,20 yaitu:<br>(a) Kas di Kas Daerah sebesar Rp36.943.807.294,91.<br>(b) Kas di Bendahara Pengeluaran sebesar Rp46.283,40.<br>(c) Kas di Bendahara BLUD sebesar Rp9.516.848.887,89.<br>(d) Kas di Bendahara BOS sebesar Rp254.659.383,00.<br>(e) Kas di Bendahara BOK sebesar Rp1.301.506.884,00.<br>(f) Kas di Bendahara BOSP sebesar Rp30.646.000,00<br>Memperhatikan data huruf (b) di atas masih terjadi keterlambatan penyetoran pajak ke kas negara oleh Bendahara Pengeluaran. Oleh karena itu Pemerintah Kabupaten Solok Selatan pada tahun-tahun mendatang harus mengupayakan penyetoran kas dilakukan tepat waktu yaitu paling lambat 31 Desember, sebagaimana diatur dalam lampiran Peraturan Menteri Dalam Negeri Nomor 77 Tahun 2020 tentang Pedoman Teknis Pengelolaan Keuangan Daerah hal 232 huruf C.<br>2) Saldo Piutang Daerah<br>(i) Saldo Piutang Daerah: | Terimakasih, kedepannya Pemerintah Kabupaten Solok Selatan pada tahun-tahun mendatang harus mengupayakan penyetoran kas dilakukan tepat waktu yaitu paling lambat 31 Desember, sebagaimana diatur dalam lampiran Peraturan Menteri Dalam | |

| NO | HASIL EVALUASI | TANGGAPAN | KET |
|---|---|---|---|
| | Saldo Piutang daerah (sebelum penyisihan) per 31 Desember 2025 berjumlah Rp103.448.964.465,85 terdiri dari :<br>(a) Piutang Pajak Daerah Rp 30.430.425.318,70<br>(b) Piutang Retribusi Daerah Rp 16.638.903.177,00<br>(c) Piutang Lain lain PAD yang Sah Rp 25.466.523.643,15<br>(d) Piutang Transfer Pemerintah Daerah Lainnya Rp 30.913.112.327,00<br>(ii) Penyisihan Piutang Daerah:<br>Sesuai dengan laporan yang disajikan dalam Neraca terdapat nilai penyisihan piutang sebesar Rp(38.983.972.728,97), yang meliputi:<br>a) Penyisihan Piutang Pajak Rp (12.590.910.615,68)<br>b) Penyisihan Piutang Retribusi Rp ( 1.991.813.927,78)<br>c) Penyisihan Piutang Lain-lain PAD yang Sah Rp (24.401.248.185,51)<br>d) Penyisihan Piutang Transfer Pemerintah Daerah Lainnya Rp ( 0,00)<br>(iii) Piutang Bersih:<br>Sehingga nilai bersih Piutang sebesar Rp64.464.991.736,88 yang terdiri dari : | Negeri Nomor 77 Tahun 2020 tentang Pedoman Teknis Pengelolaan Keuangan Daerah hal 232 huruf C | |

| NO | HASIL EVALUASI | TANGGAPAN | KET |
|---|---|---|---|
| | a) Piutang Pajak Daerah Rp 17.839.514.703,02<br>b) Piutang Retribusi Daerah Rp 14.617.089.249,22<br>c) Piutang Lain lain PAD yang Sah Rp 1.065.275.457,64<br>d) Piutang Piutang Transfer Pemerintah Daerah Lainnya Rp 30.913.112.327,00<br>Saldo piutang daerah (sebelum penyisihan) sebagaimana angka 2) (i) tersebut di atas dapat diinci sebagai berikut:<br>a) Piutang Pajak yang bersumber dari:<br>(1) Pajak Bumi dan Bangunan Pedesaan dan Perkotaan sebesar Rp21.286.922.733,58.<br>(2) BPHTB - Pemindahan Hak sebesar Rp8.569.709.099,12.<br>(3) Pajak Penerangan Jalan sebesar Rp573.793.486,00.<br>Diharapkan dengan adanya aplikasi SISMIOP-PBBP2 dapat memperlancar dan mempercepat pemerintah daerah dalam melakukan upaya penmungutan pajak PBB-P2 terhadap objek pajak yang teridentifikasi dengan jelas dan mengambil tindakan terhadap piutang yang masuk kategori macet.<br>b) Piutang Retribusi bersumber antara lain dari:<br>(1) Piutang Retribusi Pelayanan Kesehatan sebesar Rp14.359.793.927,00.<br>(2) Piutang Retribusi IMB Dinas PTSP sebesar Rp23.106.250,00. | | |

| NO | HASIL EVALUASI | TANGGAPAN | KET |
|---|---|---|---|
| | (3) Piutang Retribusi Pemakaian Kekayaan Daerah sebesar Rp1.925.000,00.<br>(4) Piutang Retribusi Pemanfaatan Aset – Kendaraan Dinas sebesar Rp1.100.000,00<br>(5) Piutang Retribusi Pemanfaatan Aset – Rumah Dinas sebesar Rp25.294.000,00.<br>(6) Piutang Retribusi Pelayanan Penyediaan Tempat Kegiatan Usaha sebesar Rp46.500.000,00.<br>(7) Piutang Retribusi Pelayanan Tempat Khusus Parkir sebesar Rp49.500.000,00<br>(8) Piutang Retribusi Pelayanan Pasar sebesar Rp2.128.684.400,00.<br>c) Piutang Lain lain PAD yang Sah bersumber dari:<br>(1) Denda atas Keterlambatan Pelaksanaan Pekerjaan Dinas PUPR sebesar Rp32.412.806,66.<br>(2) Piutang Tuntutan Perbendaharaan sebesar Rp21.500.415.808,00.<br>(3) Piutang Tuntutan Kerugian Daerah sebesar Rp434.333.948,00.<br>(4) Dana Revolving sebesar Rp2.315.577.734,00.<br>(5) Piutang Pendapatan Denda (BPHTB)-Pemindahan Hak sebesar Rp1.163.783.346,49.<br>d) Piutang Transfer Pemerintah Daerah Lainnya berupa Dana Bagi Hasil bersumber dari:<br>(1) Bagi Hasil Pajak Kendaraan Bermotor (PKB) sebesar Rp96.575.335,00.<br>(2) Bagi Hasil Bea Balik Nama Kendaraan Bermotor (BBNKB) sebesar Rp98.034.017,00.<br>(3) Bagi Hasil Pajak Bahan Bakar Kendaraan Bermotor sebesar Rp16.354.500.875,00. | | |

| NO | HASIL EVALUASI | TANGGAPAN | KET |
|---|---|---|---|
| | (4) Bagi Hasil Pajak Pengambilan dan Pemanfaatan Air (PAP) sebesar Rp653.582.899,00.<br>(5) Bagi Hasil Pajak Rokok sebesar Rp13.710.419.171,00.<br><br>Berkenaan dengan piutang di atas Pemerintah Kabupaten Solok Selatan harus melakukan pengendalian serta verifikasi dan validasi terhadap piutang piutang tersebut. Selain itu, Pemerintah Kabupaten Solok Selatan juga harus mengupayakan penagihan terhadap piutang yang dapat direalisasikan, agar dapat memperkecil resiko tidak tertagih dan hasilnya dapat segera dimanfaatkan dalam perencanaan penganggaran berikutnya untuk meningkatkan capaian pendapatan daerah. Terhadap piutang yang diragukan tidak tertagih, untuk tetap dilakukan upaya optimal dalam penagihannya.<br><br>3) Beban Dibayar Dimuka<br><br>Beban Dibayar Dimuka per 31 Desember 2025 sebesar Rp224.524.766,75 merupakan beban dibayar dimuka yang terdapat pada Perangkat Daerah yang berasal dari sisa manfaat atas pembayaran pajak kendaraan bermotor.<br><br>4) Persediaan<br><br>Persediaan per 31 Desember 2025 sebesar Rp25.587.140.323,87 mengalami peningkatan sebesar Rp3.932.816.703,87 atau 18,16% dibandingkan dengan saldo persediaan per 31 Desember 2024 sebesar Rp21.654.323.620,00.<br><br>Saldo persediaan tersebut antara lain:<br><br>(a) Bahan Bangunan dan Konstruksi sebesar Rp12.674.820,00.<br><br>(b) Bahan Kimia sebesar Rp98.194.257,14.<br><br>(c) Bahan Bakar dan Pelumas sebesar Rp201.547.500,00.<br><br>(d) Bahan/Bibit Tanaman sebesar Rp14.840.000,00. | Terimakasih kedepannya Pemerintah Kabupaten Solok Selatan akan melakukan pengendalian serta verifikasi dan validasi terhadap piutang-piutang tersebut. Selain itu, Pemerintah Kabupaten Solok Selatan juga harus mengupayakan penagihan terhadap piutang yang dapat direalisasikan, agar dapat memperkecil resiko tidak tertagih dan hasilnya dapat segera dimanfaatkan dalam perencanaan penganggaran berikutnya untuk meningkatkan capaian pendapatan daerah. Terhadap piutang yang diragukan tidak tertagih, untuk tetap dilakukan upaya optimal dalam penagihannya | |

| NO | HASIL EVALUASI | TANGGAPAN | KET |
|---|---|---|---|
| | (e) Bahan/Bibit Ternak/Bibit Ikan sebesar Rp407.503.000,00.<br>(f) Bahan Lainnya sebesar Rp11.460.600,00.<br>(g) Suku Cadang Alat Angkutan sebesar Rp48.700.000,00.<br>(h) Alat Tulis Kantor sebesar Rp476.090.627,83.<br>(i) Kertas dan Cover sebesar Rp80.797.177,81.<br>(j) Bahan Cetak sebesar Rp392.178.720,00.<br>(k) Benda Pos sebesar Rp8.860.000,00.<br>(l) Alat Listrik sebesar Rp88.814.748,69.<br>(m) Suvenir/Cendera Mata sebesar Rp2.960.000,00.<br>(n) Alat/Bahan untuk Kegiatan Kantor Lainnya sebesar Rp426.333,00.<br>(o) Persediaan Obat sebesar Rp9.343.473.822,93.<br>(p) Obat-obatan Lainnya sebesar Rp7.754.274.939,71.<br>(q) Persediaan Untuk Dijual/Diserahkan ke Masyarakat sebesar Rp5.637.692.699,00.<br>(r) Persediaan Untuk Dijual/Diserahkan Lainnya sebesar Rp577.645.402,00.<br>(s) Persediaan Untuk Tujuan Strategis/Berjaga Jaga Rp376.617.630,00.<br>(t) Natura sebesar Rp43.693.045,76.<br>(u) Pakan sebesar Rp8.365.000,00. | | |
| | Untuk poin huruf o) dan p) yang merupakan bahan obat-obatan yang cenderung rentan akan kedaluwarsa dan cepat rusak yang akhirnya berpotensi menurunnya kualitas persediaan dimaksud, maka Pemerintah Kabupaten Solok Selatan harus melakukan pengendalian terhadap pengelolaan persediaan tersebut.<br>Selain itu, Pemerintah Kabupaten Solok Selatan pada tahun-tahun mendatang harus | Terimakasih, untuk persediaan obat dan obat-obatan lainnya pemerintah akan melakukan pengendalian supaya tidak rusak dan kadaluarsa | |

| NO | HASIL EVALUASI | TANGGAPAN | KET |
|---|---|---|---|
| | tetap meningkatkan pengendalian terhadap persediaan serta merencanakan anggaran belanja barang pakai habis sesuai dengan kebutuhan riil dalam pelaksanaan tugas dan fungsi OPD serta lebih optimal dalam mengawasi pengelolaan dan penatausahaan persediaan pada SKPD didasarkan pada temuan BPK-RI yang menyatakan bahwa masih terdapat penatausahaan persediaan pada 3 (tiga) instansi yang belum tertib. | Terimakasih, Pemerintah Kabupaten Solok Selatan pada tahun-tahun mendatang akan tetap meningkatkan pengendalian terhadap persediaan serta merencanakan anggaran belanja barang pakai habis sesuai dengan kebutuhan riil dalam pelaksanaan tugas dan fungsi OPD serta lebih optimal dalam mengawasi pengelolaan dan penatausahaan persediaan pada SKPD didasarkan pada temuan BPK RI yang menyatakan bahwa masih terdapat penatausahaan persediaan pada 3 (tiga) instansi yang belum terti | |
| | b. Investasi Jangka Panjang<br>Saldo investasi jangka panjang Pemerintah Kabupaten Solok Selatan per 31 Desember 2025 sebesar Rp79.223.684.953,00 mengalami peningkatan sebesar Rp23.457.252.506,00 atau 42,06% dari tahun 2024 sebesar Rp55.766.432.447,00 dengan rincian:<br>1) Bank Nagari sebesar Rp17.225.000.000,00 dengan kontribusi laba sebesar Rp3.117.431.276,00 atau 18.10%. | | |

| NO | HASIL EVALUASI | TANGGAPAN | KET |
|---|---|---|---|
| | 2) PT. Bakrieng Citra Jaya sebesar Rp1.500.000.000,00.<br>3) PDAM Solok Selatan Tirta Saribu Sungai sebesar Rp60.498.684.953,00.<br>Terhadap investasi jangka panjang pada PDAM yang belum menunjukkan kinerja yang memadai karena tidak memberikan bagian laba atas penyertaan modal, Pemerintah Kabupaten Solok Selatan harus mengambil langkah langkah penyertaan BUMD tersebut mulai dari melakukan efisiensi dan revitalisasi<br>Pemerintah Kabupaten Solok Selatan harus tetap melakukan evaluasi dan analisis kelayakan, analisis portofolio dan analisis risiko dalam rangka pengambilan kebijakan atas penyertaan modal daerah dimaksud sesuai dengan tujuan investasi untuk peningkatan pertumbuhan dan perkembangan perekonomian, pendapatan daerah, dan peningkatan kesejahteraan masyarakat dalam rangka memperoleh manfaat ekonomi, sosial, dan/atau manfaat lainnya dengan mempedomani Peraturan Menteri Dalam Negeri Nomor 52 Tahun 2012 tentang Pedoman Pengelolaan Investasi Pemerintah Daerah serta peraturan perundang-undangan lainnya yang terkait serta penyajian laporan keuangan terhadap penyertaan modal tersebut harus dapat diyakini kebenarannya dengan didukung oleh data yang valid dan akurat. | Terimakasih, Pemerintah Kabupaten Solok Selatan akan tetap melakukan evaluasi dan analisis kelayakan, analisis portofolio dan analisis risiko dalam rangka pengambilan kebijakan atas penyertaan modal daerah dimaksud sesuai dengan tujuan investasi untuk peningkatan pertumbuhan dan perkembangan perekonomian, pendapatan daerah, dan peningkatan kesejahteraan masyarakat dalam rangka memperoleh manfaat ekonomi, sosial, dan/atau manfaat lainnya dengan mempedomani Peraturan | |
| | c. Aset Tetap<br>Saldo Aset Tetap per 31 Desember 2025 [sebelum akumulasi penyusutan] sebesar Rp3.371.235.235.990,76 dibandingkan saldo per 31 Desember 2024 sebesar Rp3.221.847.796.537,27 terjadi peningkatan sebesar Rp149.387.439.453,49 atau 4,64%, antara lain:<br>1) Tanah dengan saldo per 31 Desember 2025 sebesar Rp375.511.595.593,00 dibandingkan saldo per 31 Desember 2024 sebesar Rp368.264.672.137,00 terjadi peningkatan sebesar Rp7.246.923.456,00 atau 1,97%.<br>2) Peralatan dan Mesin dengan saldo per 31 Desember 2025 sebesar Rp418.015.207.858,88 dibandingkan saldo per 31 Desember 2024 sebesar | | |

| NO | HASIL EVALUASI | TANGGAPAN | KET |
|---|---|---|---|
| | Rp399,743,605,300,09 terjadi peningkatan sebesar Rp18.271,602.557,89 atau 4,57%. | Menteri Dalam Negeri Nomor 52 Tahun 2012 tentang Pedoman Pengelolaan Investasi Pemerintah Daerah serta peraturan perundang-undangan lainnya yang terkait serta penyajian laporan keuangan terhadap penyertaan modal tersebut harus dapat diyakini kebenarannya dengan didukung oleh data yang valid dan akurat | |
| | 3) Gedung dan Bangunan dengan saldo per 31 Desember 2025 sebesar Rp918.923.166.078,80 dibandingkan saldo per 31 Desember 2024 sebesar Rp806.005.956.824,20 terjadi peningkatan sebesar Rp112.917.209.254,60 atau 14,01%. | | |
| | 4) Jalan, Irigasi dan Jaringan dengan saldo per 31 Desember 2025 sebesar Rp1.577.456.791.592,04 dibandingkan saldo per 31 Desember 2024 sebesar Rp1.540,664.063.271,04 terjadi peningkatan sebesar Rp36.792.728.321,00 atau 2,39%. | | |
| | 5) Aset Tetap Lainnya dengan saldo per 31 Desember 2025 sebesar Rp36.121.985.357,04 dibandingkan saldo per 31 Desember 2024 sebesar Rp33.118.704.140,04 terjadi peningkatan sebesar Rp3.003.281.217,00 atau 9,07%. | | |
| | 6) Konstruksi dalam Pengerjaan saldo per 31 Desember 2025 sebesar Rp45.206.480.511,00 dibandingkan saldo per 31 Desember 2024 sebesar Rp74.050.794.864,00 terjadi penurunan sebesar Rp(28.844.305.353,00) atau (38,95%).<br><br>Konstruksi Dalam Pengerjaan (KDP) menggambarkan adanya pekerjaan fisik yang tidak selesai dalam tahun anggaran berjalan. Untuk kelanjutan pembangunan di daerah diharapkan Pemerintah Kabupaten Solok Selatan memprioritaskan penyelesaian pengerjaan KDP tersebut pada tahun anggaran berikutnya. Untuk itu Pemerintah Kabupaten Solok Selatan juga harus memperhatikan dan menindaklanjuti KDP yang dihentikan tersebut. Apabila suatu KDP dihentikan pembangunannya untuk sementara waktu, maka KDP tersebut tetap dicantumkan ke dalam neraca dan kejadiannya diungkapkan secara memadai di dalam CaLK. Namun, apabila pembangunan KDP direncanakan untuk dihentikan pembangunannya secara permanen, maka saldo KDP tersebut harus dihapuskan dengan melakukan mekanisme sesuai dengan peraturan perundang undangan dan kejadian ini diungkapkan secara memadai dalam CaLK. | Terimakasih, Pemerintah Kabupaten Solok Selatan akan memprioritaskan penyelesaian pengerjaan KDP tersebut pada tahun anggaran berikutnya | |

| NO | HASIL EVALUASI | TANGGAPAN | KET |
|---|---|---|---|
| | Selanjutnya sesuai dengan laporan yang disajikan dalam neraca, terdapat nilai akumulasi penyusutan sebesar Rp1.560.247.603.238,29. Sehingga nilai bersih aset tetap per 31 Desember 2025 sebesar Rp1.801.987.632.752,17 atau 91,51% dari total aset Pemerintah Kabupaten Solok Selatan.<br><br>Berdasarkan dengan nilai Aset Tetap di atas, Pemerintah Kabupaten Solok Selatan harus meningkatkan pengendalian atas pengelolaan aset tetap mengingat aset tetap tersebut digunakan untuk penyelenggaraan pelayanan publik dan merupakan kekayaan Pemerintah Kabupaten Solok Selatan.<br><br>*Terkait pengelolaan terhadap aset tetap, pada tahun-tahun berikutnya, Pemerintah Kabupaten Solok Selatan harus optimal dalam melakukan penertiban terhadap penggunaan, pemanfaatan dan pengamanan aset tetap agar aset-asel tetap tersebut terjamin keamanannya dan dapat dimanfaatkan sesuai kebutuhan serta mengurangi terjadinya resiko hilang dan menghindari terjadinya kerugian terhadap keuangan daerah.*<br><br>*Selanjutnya Pemerintah Kabupaten Solok Selatan harus mengambil langkah-langkah strategis untuk meningkatkan penertiban atas penatausahaan aset tetap antara lain, peningkatan kompetensi SDM, melakukan koordinasi, pembinaan, supervisi, pendidikan dan pelatihan, Bimtek dan menyempurnakan SOP pengelolaan aset tetap.*<br><br>*Hal ini terkait juga dengan temuan dalam LHP BPK-RI yang menyatakan bahwa penatausahaan Aset Tetap pada Pemerintah Kabupaten Solok Selatan belum sepenuhnya tertib.*<br><br>d. Aset Lainnya<br><br>Saldo Aset Lainnya per 31 Desember 2025 sebelum akumulasi penyusutan dan akumulasi amortisasi sebesar Rp44.337.037.938,24 dibandingkan saldo per 31 Desember 2024 sebesar Rp42.189.376.485,24 terjadi peningkatan sebesar Rp2.147.661.453,00 atau 5,09% antara lain berasal dari:<br><br>1) Aset Tidak Berwujud sebesar Rp1.640.613.875,00 yang berasal dari beberapa perangkat lunak/ *software* dan kajian. | *Terimakasih, Pemerintah Kabupaten Solok Selatan kedepannya akan lebih optimal dalam melakukan penertiban terhadap penggunaan, pemanfaatan dan pengamanan aset tetap agar aset-asel tetap tersebut terjamin keamanannya dan dapat dimanfaatkan sesuai kebutuhan serta mengurangi terjadinya resiko hilang dan menghindari terjadinya kerugian terhadap keuangan daerah.*<br><br>*Selanjutnya Pemerintah Kabupaten Solok Selatan akan mengambil langkah-langkah strategis untuk* | |

| NO | HASIL EVALUASI | TANGGAPAN | KET |
|---|---|---|---|
| | 2) Aset Lain lain sebesar Rp42.606.424.063,24 terdiri dari aset yang sudah tidak digunakan dan dimanfaatkan lagi dalam kegiatan operasional sehari hari dikarenakan rusak atau diserahkan kepada pihak lain dan dalam proses penghapusan.<br><br>Dalam laporan neraca terdapat total akumulasi amortisasi dan akumulasi penyusutan sebesar Rp25.221.761.357,26 sehingga nilai bersih aset lainnya per 31 Desember 2025 adalah sebesar Rp19.115.276.580,98. | *meningkatkan penertiban atas penatausahaan aset tetap antara lain, peningkatan kompetensi SDM, melakukan koordinasi, pembinaan, supervisi, pendidikan dan pelatihan, Bimtek dan mengempurnakan SOP pengelolaan aset tetap* | |
| | *Kedepannya Pemerintah Kabupaten Solok Selatan harus melakukan langkah-langkah konkrit dalam pengelolaan aset tersebut agar pemanfaatannya lebih maksimal dan penatausahaannya menjadi lebih tertib untuk menghindari resiko potensi hilangnya aset lain-lain akibat tidak didukung data yang memadai dan akurat.* | *Terimakasih. Kedepannya Pemerintah Kabupaten Solok Selatan akan melakukan langkah-langkah konkrit dalam pengelolaan aset tersebut agar pemanfaatannya lebih maksimal dan penatausahaannya menjadi lebih tertib untuk menghindari resiko potensi hilangnya aset lain-lain akibat tidak didukung data yang memadai dan akurat* | |
| | c. Kewajiban<br><br>Kewajiban per 31 Desember 2025 yang merupakan kewajiban jangka pendek sebesar Rp16.233.994.808,33 mengalami penurunan sebesar Rp(2.993.820.021,67) atau (15,57%) dibandingkan saldo Kewajiban per 31 Desember 2024 sebesar Rp19.227.814.830,00. Kewajiban per 31 Desember 2025 tersebut merupakan Kewajiban Jangka Pendek yang Terdiri atas:<br><br>1) Utang PPh Pusat sebesar Rp322.932,00 yang merapakan Utang PPh 21 pada Dinas Kesehatan sebesar Rp322.932,00.<br><br>2) Pendapatan Diterima Dimuka sebesar Rp117.492.352,33 yang merupakan Pendapatan Diterima Dimuka Per 31 Desember 2025 sebesar Rp94.733.333,33 pada BLUD RSUD merupakan pendapatan atas sewa ATM sementara pada BPKD merupakan pendapatan | | |

| NO | HASIL EVALUASI | TANGGAPAN | KET |
|---|---|---|---|
| | atas pajak reklame sebesar Rp22.759.019,00.<br>3) Utang Beban sebesar Rp16.116.179.524,00 antara lain terdiri dari:<br>(a) Utang Beban Pegawai sebesar Rp1.614.211.021,00.<br>(b) Utang Beban Barang dan Jasa sebesar Rp13.911.047.603,00.<br>(c) Utang Beban Modal sebesar Rp590.920.000,00.<br>Berdasarkan data tersebut diatas, Pemerintah Kabupaten Solok Selatan harus segera menyelesaikan seluruh kewajiban dimaksud sesuai peraturan perundang-undangan dengan menjadikan sebagai belanja prioritas dalam Perubahan APBD Kabupaten Solok Selatan TA 2025, sesuai dengan maksud paragraf 11 Pernyataan Nomor 09 Akuntansi Kewajiban. Lampiran II Peraturan Pemerintah Nomor 71 Tahun 2010 tentang Standar Akuntansi Pemerintah, yang menyatakan bahwa suatu kewajiban diklarifikasikan sebagai kewajiban jangka pendek jika diharapkan dibayarkan dalam waktu 12 (dua belas) bulan setelah tanggal pelaporan. | Terimakasih, Pemerintah Kabupaten Solok Selatan akan segera menyelesaikan seluruh kewajiban dimaksud sesuai peraturan perundang-undangan dengan menjadikan sebagai belanja prioritas dalam Perubahan APBD Kabupaten Solok Selatan TA 2025 | |
| | 3. LAPORAN OPERASIONAL (LO) | | |

| NO | HASIL EVALUASI | TANGGAPAN | KET |
|---|---|---|---|
| | Pendapatan-LO Tahun Anggaran 2025 sebesar Rp886.217.311.949,68 naik sebesar Rp48.648.189.130,98 atau 5,90% dari Pendapatan-LO Tahun Anggaran 2024 sebesar Rp837.569.122.818,70. Pendapatan-LO TA 2025 tersebut terdiri dari:<br>a. Pendapatan Asli Daerah (PAD)-LO Tahun Anggaran 2025 sebesar Rp129.676.770.011,68 lebih tinggi dibandingkan dengan anggaran Pendapatan Asli Daerah yang ditetapkan dalam APBD Tahun Anggaran 2025 sebesar Rp120.843.656.335,00 atau 107,31%. PAD LO Tahun Anggaran 2025 tersebut terdiri atas:<br>1) Pendapatan Pajak-LO Tahun Anggaran 2025 sebesar Rp45.488.211.417,73 lebih tinggi dibandingkan dengan anggaran Pendapatan Pajak yang ditetapkan dalam APBD Tahun Anggaran 2025 sebesar Rp26.808.113.517,00 atau 169,68%.<br>2) Pendapatan Retribusi-LO Tahun Anggaran 2025 sebesar Rp6.202.510.510,00 lebih rendah dibandingkan dengan anggaran Pendapatan Retribusi yang ditetapkan dalam APBD Tahun Anggaran 2025 sebesar Rp76.337.266.238,00 atau 86,72%.<br>3) Pendapatan Hasil Pengelolaan Kekayaan Daerah yang Dipisahkan-LO Tahun Anggaran 2025 sebesar Rp3.275.945.081,00 sama dengan anggaran Pendapatan Hasil Pengelolaan Kekayaan Daerah yang Dipisahkan yang ditetapkan dalam APBD Tahun Anggaran 2025 sebesar Rp3.275.945.081,00 atau 100,00%.<br>4) Lain-lain PAD yang Sah-LO Tahun Anggaran 2025 sebesar Rp15.171.041.624,70 lebih tinggi dibandingkan dengan anggaran Lain lain PAD yang Sah yang ditetapkan dalam APBD Tahun Anggaran 2025 sebesar Rp14.422.330.490,00 atau 105,19%.<br>b. Pendapatan Transfer-LO Tahun Anggaran 2025 sebesar Rp721.995.444.744,00 lebih tinggi dibandingkan dengan anggaran Pendapatan Transfer yang ditetapkan dalam APBD Tahun Anggaran 2025 sebesar Rp721.813.072.082.00 atau 100,03%.<br>c. Lain-Lain Pendapatan Daerah yang Sah-LO Tahun Anggaran 2025 sebesar Rp64.447.157.651,00 lebih tinggi dibandingkan dengan anggaran Lain Lain Pendapatan Daerah yang Sah yang ditetapkan dalam APBD Tahun Anggaran 2025 sebesar Rp0,00 atau | Terimakasih, Pemerintah Kabupaten Solok Selatan akan menjadikan Laporan Operasional sebagai salah satu dokumen dalam mempertimbangkan penetapan besaran target pendapatan daerah dalam penyusunan Perubahan APBD Tahun Anggaran 2026 | |

| NO | HASIL EVALUASI | TANGGAPAN | KET |
|---|---|---|---|
| | 0,00%<br><br>Berdasarkan data tersebut di atas, terdapat jenis Pendapatan-LO, antara lain Pendapatan Pajak-LO, Pendapatan Hasil Pengelolaan Kekayaan Daerah yang Dipisahkan LO, Lain-lain PAD yang Sah-LO dan Lain-Lain Pendapatan Daerah yang Sah-LO yang merupakan hak Pemerintah Kabupaten Solok Selatan Tahun Anggaran 2025 lebih tinggi dibandingkan dengan anggaran pendapatan yang ditetapkan dalam APBD Tahun Anggaran 2025. Oleh karena itu, Pemerintah Kabupaten Solok Selatan harus menjadikan Laporan Operasional dimaksud sebagai salah satu dokumen dalam mempertimbangkan penetapan besaran target pendapatan daerah dalam penyusunan Perubahan APBD Tahun Anggaran 2025 | | |
| D | REALISASI PELAKSANAAN KEBIJAKAN UMUM BELANJA DAERAH TAHUN ANGGARAN 2025<br><br>Evaluasi Kebijakan Pelaksanaan Kebijakan Umum Belanja Daerah dilakukan untuk menilai kepatuhan atas pelaksanaan APBD untuk memenuhi kebijakan Belanja Daerah yang diamanahkan oleh peraturan perundang-undangan.<br><br>Hasil Evaluasi Rancangan Peraturan Daerah tentang Pertanggungjawaban Pelaksanaan APBD dan Rancangan Peraturan Bupati tentang Penjabaran Pertanggungjawaban Pelaksanaan APBD Kabupaten Solok Selatan Tahun Anggaran 2025, sebagai berikut: | | |
| | 1. REKAPITULASI REALISASI BELANJA DAERAH UNTUK KESELARASAN DAN KETERPADUAN URUSAN PEMERINTAHAN DAERAH DAN FUNGSI DALAM KERANGKA PENGELOLAAN KEUANGAN NEGARA<br><br>Dalam dokumen pendukung Rancangan Peraturan Daerah Kabupaten Solok Selatan tentang Pertanggungjawaban Pelaksanaan APBD Tahun Anggaran 2025, Pemerintah Kabupaten Solok Selatan telah mengalokasikan dan merealisasikan anggaran Belanja Daerah berdasarkan Prioritas Pembangunan Nasional Tahun 2025, sebagaimana tercantum pada Tabel sebagai berikut:<br><br>Tabel | | |

| NO | HASIL EVALUASI | TANGGAPAN | KET |
|---|---|---|---|

Rekapitulasi Realisasi Anggaran Belanja Daerah Untuk Keselarasan Dan Keterpaduan Urusan Pemerintahan Daerah Dan Fungsi Dalam Kerangka Pengelolaan Keuangan Negara

| Kode | Uraian | Anggaran (Rp) | Realisasi (Rp) | Persentase |
|---|---|---|---|---|
| 1 | URUSAN PEMERINTAHAN WAJIB YANG BERKAITAN DENGAN PELAYANAN DASAR | 525.344.137.830,00 | 401.471.351.817,00 | 76,38 |
| 1.01 | URUSAN PEMERINTAHAN BIDANG PENDIDIKAN | 239.008.434.144,00 | 150.499.303.775,00 | 63,15 |
| 1.02 | URUSAN PEMERINTAHAN BIDANG KESEHATAN | 209.275.431.554,00 | 168.413.012.846,60 | 84,00 |
| 1.03 | URUSAN PEMERINTAHAN BIDANG PEKERJAAN UMUM DAN PENATAAN RUANG | 58.195.378.196,00 | 18.456.776.077,00 | 84,11 |
| 1.04 | URUSAN PEMERINTAHAN BIDANG PERUMAHAN DAN KAWASAN PERMUKIMAN | 17.177.334.104,00 | 17.791.167.216,00 | 91,93 |
| 1.05 | URUSAN PEMERINTAHAN BIDANG KETENTERAMAN DAN KETERTIBAN UMUM SERTA PERLINDUNGAN MASYARAKAT | 12.691.21 1.717,00 | 12.016.387.055,00 | 94,39 |
| 1.06 | URUSAN PEMERINTAHAN BIDANG SOSIAL | 6.014.528.732,00 | 6.6 0.782.921,00 | 95,44 |
| 2 | URUSAN PEMERINTAHAN WAJIB YANG TIDAK BERKAITAN DENGAN PELAYANAN DASAR | 46.182.243.201,00 | 13.075.378.765,41 | 89,40 |
| 2.07 | URUSAN PEMERINTAHAN BIDANG TENAGA KERJA | 11.909.949.016,00 | 9.432.841.016,00 | 79,20 |

| NO | HASIL EVALUASI | | | | TANGGAPAN | KET |
|---|---|---|---|---|---|---|
| 2.08 | URUSAN PEMERINTAHAN BIDANG PEMBERDAYAAN PEREMPUAN DAN PERLINDUNGAN ANAK | 1.101.741.841,00 | 1.001.511.360,00 | 90,85 | | |
| 2.09 | URUSAN PEMERINTAHAN BIDANG PANGAN | 222.404.875,00 | 221.174.400,00 | 99,45 | | |
| 2.10 | URUSAN PEMERINTAHAN BIDANG PERTANAHAN | 296.184.700,00 | 56.126.000,00 | 18,95 | | |
| 2.11 | URUSAN PEMERINTAHAN BIDANG LINGKUNGAN HIDUP | 1.019.152.260,00 | 2.797.116.921,00 | 97,81 | | |
| 2.12 | URUSAN PEMERINTAHAN BIDANG ADMINISTRASI KEPENDUDUKAN DAN PENCATATAN SIPIL | 4.200.349.539,00 | 4.054.630.250,00 | 96,53 | | |
| 2.13 | URUSAN PEMERINTAHAN BIDANG PEMBERDAYAAN MASYARAKAT DAN DESA | 1.666.073.900,00 | 1.447.051.481,00 | 86,85 | | |
| 2.14 | URUSAN PEMERINTAHAN BIDANG PENGENDALIAN PENDUDUK DAN KELUARGA BERENCANA | 6.236.276.056,00 | 5.491.030.788,00 | 94,70 | | |
| 2.15 | URUSAN PEMERINTAHAN BIDANG PERHUBUNGAN | 489.138.000,00 | 478.836.230,00 | 97,89 | | |
| 2.16 | URUSAN PEMERINTAHAN BIDANG KOMUNIKASI DAN INFORMATIKA | 7.110.507.967,00 | 6.996.359.205,00 | 98,40 | | |
| 2.17 | URUSAN PEMERINTAHAN BIDANG KOPERASI, USAHA KECIL, DAN MENENGAH | 1.025.505.102,00 | 1.021.020.205,00 | 99,56 | | |
| 2.18 | URUSAN PEMERINTAHAN BIDANG PENANAMAN MODAL | 4.213.784.081,00 | 4.043.629.174,00 | 95,97 | | |

| NO | | | HASIL EVALUASI | | | TANGGAPAN | KET |
|---|---|---|---|---|---|---|---|
| 2.19 | URUSAN PEMERINTAHAN KEPEMUDAAN DAN OLAHRAGA | BIDANG | 1.810.926.725,00 | 1.671.021.659,00 | 92,41 | | |
| 2.21 | URUSAN PEMERINTAHAN KESANDIAN | BIDANG | 7.000.000,00 | 6.780.000,00 | 96,86 | | |
| 2.22 | URUSAN PEMERINTAHAN KEBUDAYAAN | BIDANG | 568.979.681,00 | 649.426.736,00 | 71,80 | | |
| 2.23 | URUSAN PEMERINTAHAN PERPUSTAKAAN | BIDANG | 3.359.998.496,00 | 1.225.270.750,00 | 97,14 | | |
| 2.24 | URUSAN PEMERINTAHAN KEARSIPAN | BIDANG | 87.647.099,00 | 61.401.910,00 | 69,95 | | |
| 3 | URUSAN PEMERINTAHAN PILIHAN | | 31.169.321.988,00 | 29.251.681.979,00 | 93,85 | | |
| 3.25 | URUSAN PEMERINTAHAN KELAUTAN DAN PERIKANAN | BIDANG | 723.999.520,00 | 698.734.100,00 | 96,62 | | |
| 3.26 | URUSAN PEMERINTAHAN PARIWISATA | BIDANG | 8.309.788.777,00 | 7.878.201.132,00 | 94,81 | | |
| 3.27 | URUSAN PEMERINTAHAN PERTANIAN | BIDANG | 16.241.809.481,00 | 15.152.271.188,00 | 93,29 | | |
| 3.30 | URUSAN PEMERINTAHAN PERDAGANGAN | BIDANG | 1.171.717.441,00 | 1.107.899.505,00 | 97,06 | | |
| 3.31 | URUSAN PEMERINTAHAN PERINDUSTRIAN | BIDANG | 4.722.646.700,00 | 4.374.482.496,00 | 92,63 | | |
| 4 | UNSUR PENDUKUNG PEMERINTAHAN | URUSAN | 73.520.814.050,00 | 65.378.707.520,00 | 88,91 | | |
| 4.01 | SEKRETARIAT DAERAH | | 48.024.737.635,00 | 41.344.099.334,00 | 86,09 | | |

| NO | | | HASIL EVALUASI | | | TANGGAPAN | KET |
|---|---|---|---|---|---|---|---|
| | 5.02 | SEKRETARIAT DPRD | 25.505.057.315,00 | 24.034.627.986,00 | 94,24 | | |
| | 5 | UNSUR PENUNJANG URUSAN PEMERINTAHAN | 157.019.122.594,00 | 146.673.123.094,00 | 93,41 | | |
| | 5.01 | PERENCANAAN | 4.834.130.272,00 | 4.525.593.865,00 | 93,62 | | |
| | 5.02 | KEUANGAN | 124.575.870.090,00 | 116.951.269.530,00 | 93,88 | | |
| | 5.03 | KEPEGAWAIAN | 27.120.431.782,00 | 24.960.000.608,00 | 92,03 | | |
| | 5.04 | PENDIDIKAN DAN PELATIHAN | 275.676.700,00 | 196.675.362,00 | 71,34 | | |
| | 5.05 | PENELITIAN DAN PENGEMBANGAN | 48.023.100,00 | 31.104.600,00 | 64,76 | | |
| | 6 | UNSUR PENGAWASAN URUSAN PEMERINTAHAN | 5.191.477.855,00 | 4.994.371.430,00 | 96,20 | | |
| | 6.01 | INSPEKTORAT DAERAH | 5.191.477.855,00 | 4.994.371.430,00 | 96,20 | | |
| | 7 | UNSUR KEWILAYAHAN | 19.351.712.192,00 | 18.305.724.450,00 | 94,59 | | |
| | 7.01 | KECAMATAN | 19.351.712.192,00 | 18.305.724.450,00 | 94,59 | | |
| | 8 | UNSUR PEMERINTAHAN UMUM | 4.637.053.977,00 | 3.716.994.693,00 | 80,15 | | |
| | 8.01 | KESATUAN BANGSA DAN POLITIK | 4.637.053.977,00 | 3.716.994.693,00 | 80,15 | | |
| | | **Jumlah** | **864.727.764.562,00** | **816.743.485.295,21** | 94,45 | | |

Tabel di atas memperlihatkan pelaksanaan APBD Kabupaten Solok Selatan Tahun Anggaran 2025 telah memperlihatkan komitmen untuk menjaga keselarasan dan keterpaduan urusan pemerintahan daerah dan fungsi dalam kerangka pengelolaan keuangan negara dimana dari Total Belanja Daerah sebesar Rp864.727.764.562,00 dan sejumlah Rp816.743.485.295,21 atau 94,45% telah dibelanjakan untuk mendukung keterpaduan keselarasan dan keterpaduan

| NO | HASIL EVALUASI | TANGGAPAN | KET |
|---|---|---|---|
| | urusan pemerintahan daerah dan fungsi dalam kerangka pengelolaan keuangan negara.<br><br>Untuk itu, kedepannya Pemerintah Kabupaten Solok Selatan agar terus konsisten untuk meningkatkan komitmen untuk melaksanakan APBD untuk menjaga keterpaduan dan keselarasan urusan pemerintahan daerah dan fungsi dalam kerangka pengelolaan keuangan negara.<br><br>2. REKAPITULASI REALISASI BELANJA DAERAH UNTUK PEMENUHAN BELANJA WAJIB YANG DIAMANATKAN DALAM PERATURAN PERUNDANG UNDANGAN (*MANDATORY SPENDING*)<br><br>a. Realisasi Alokasi Anggaran Untuk Fungsi Pendidikan<br><br>Jumlah alokasi anggaran untuk fungsi pendidikan sebesar Rp236.689.042.567,00 atau 27,37% dari total anggaran Belanja Daerah. Pada akhir Tahun Anggaran 2025 anggaran untuk fungsi pendidikan terealisasi sebesar Rp173.533.840.107,00 atau 21,25% dari total realisasi Belanja Daerah Tahun Anggaran 2025. Hal ini *telah memenuhi* alokasi fungsi pendidikan sekurang-kurangnya 20% (dua puluh persen) dari total Belanja Daerah sesuai amanat dalam Pasal 49 ayat (1) Undang Undang Nomor 20 Tahun 2003 tentang Sistem Pendidikan Nasional dan Pasal 81 ayat (1) Peraturan Pemerintah Nomor 48 Tahun 2008 tentang Pendanaan Pendidikan, serta Lampiran Peraturan Menteri Dalam Negeri Nomor 27 Tahun 2021, yang menegaskan bahwa dalam rangka peningkatan pelayanan bidang pendidikan, Pemerintah Daerah secara konsisten dan berkesinambungan harus mengalokasikan anggaran fungsi pendidikan paling sedikit 20% (dua puluh persen) dari total Belanja Daerah.<br><br>Untuk itu, Pemerintah Kabupaten Solok Selatan harus mempertahankan secara terus menerus dan konsisten dalam mengalokasikan dan melaksanakan anggaran fungsi pendidikan sekurang-kurangnya 20% (dua puluh persen) dari total Belanja Daerah sesuai amanat dalam Pasal 49 ayat (1) Undang-Undang Nomor 20 Tahun 2003 dan Pasal 81 ayat (1) Peraturan Pemerintah Nomor 48 Tahun 2008, yang diarahkan penggunaannya untuk pencapaian indikator SPM Pendidikan di Kabupaten Solok Selatan. Perhitungan pemenuhan | Terimakasih, kedepannya Pemerintah Kabupaten Solok Selatan akan terus konsisten untuk meningkatkan komitmen untuk melaksanakan APBD untuk menjaga keterpaduan dan keselarasan urusan pemerintahan daerah dan fungsi dalam kerangka pengelolaan keuangan negara.<br><br>Terimakasih, Pemerintah Kabupaten Solok Selatan akan mempertahankan secara terus menerus dan konsisten dalam mengalokasikan dan | |

| NO | HASIL EVALUASI | TANGGAPAN | KET |
|---|---|---|---|
| | belanja fungsi pendidikan sebagai berikut: | melaksanakan anggaran fungsi pendidikan sekurang kurangnya 20% (dua puluh persen) dari total Belanja Daerah sesuai amanat dalam Pasal 49 ayat (1) Undang-Undang Nomor 20 Tahun 2003 dan Pasal 81 ayat (1) Peraturan Pemerintah Nomor 48 Tahun 2008, yang diarahkan penggunaannya untuk pencapaian indikator SPM Pendidikan di Kabupaten Solok Selatan. | |

Tabel

Realisasi Anggaran Fungsi Pendidikan

| NO | URAIAN | ANGGARAN (Rp) | REALISASI (Rp) | PRESENTASE (%) |
|---|---|---|---|---|
| 1 | Dinas Pendidikan | 200720286[illegible]0,00 | 141.741.581.774,00 | 05,56 |
| 2 | Dinas Kesehatan | 99.360.000,00 | 60.729.000,00 | 61,12 |
| 3 | Dinas Pekerjaan Umum Penataan Ruang dan Pertanahan | 20.650.000,00 | 0,00 | 0,00 |
| 4 | Dinas Perumahan Kawasan Pemukiman dan Lingkungan Hidup, dan Pertanahan | 237.219.350,00 | 218.020.900,00 | 91,95 |
| 5 | Dinas Sosial Pemberdayaan Masyarakat dan Desa | 339861.00,00 | 6.022.000,00 | 17,72 |
| 6 | Dinas Tenaga Kerja dan Transmigrasi | 293.704.000,00 | 280.397.000,00 | 37,15 |
| 7 | Dinas Perpustakaan dan Kearsipan Sipul | 47.030.000,00 | 46.800.000,00 | 00,51 |
| 8 | Dinas Pengendalian Penduduk, Keluarga Berencana, Pemberdayaan Perempuan dan Perlindungan Anak | 1.191.057.01,00 | 1.072.053.246,00 | 00,31 |
| 9 | Kantor Kesatuan Bangsa dan Politik | 1.000.477.000,00 | 831.072.100,00 | 83,07 |
| 10 | Dinas Perhubungan, Kebudayaan, Kepemudaan dan Olahraga | 3.172.225.156,00 | 2.697.971.028,00 | 85,04 |

| NO | HASIL EVALUASI | | | | TANGGAPAN | KET |
|---|---|---|---|---|---|---|
| 11 | Dinas Pertanian, Ketahanan Pangan dan Perikanan | 222.139.195,00 | 219.215.500,00 | 98,69 | | |
| 12 | Badan Perencanaan Pembangunan Daerah | 22.133.300,00 | 12.629.600,00 | 57,05 | | |
| 13 | Badan Penanggulangan Bencana Daerah | 59.391.000,00 | 32.995.053,00 | 55,57 | | |
| 14 | Badan Kesatuan Kebangsaan Daerah | 179.654.500,00 | 156.829.445,00 | 87,29 | | |
| 15 | Dinas Perpustakaan dan Kearsipan | 541.630.550,00 | 525.097.750,00 | 96,95 | | |
| | **TOTAL BELANJA FUNGSI PENDIDIKAN** | **236.689.042.567,00** | **173.533.840.296,21** | **73,32** | | |
| | **TOTAL BELANJA DAERAH** | **864.727.764.562,00** | **816.748.485.295,21** | | | |
| | **RASIO BELANJA PENDIDIKAN** | **27,37%** | **21,25%** | | | |

Tabel

Anggaran dan Realisasi Sub Kegiatan yang Ditandai sebagai Sub Kegiatan untuk Fungsi Pendidikan

| NO | URAIAN | ANGGARAN (Rp) | REALISASI (Rp) | PRESENTASE (%) |
|---|---|---|---|---|
| 1 | Pembanggunan Baguna, Prasarana dan Utilitas Sekolah | 1.306.692.450,00 | 1.297.317.630,00 | 99,30 |
| 2 | Rehabilitasi Sedang/Berat Rumah Dinas Kepala Sekolah/Guru/Penjaga Sekolah | 101.171.000,00 | 110.998.297,00 | 59,13 |
| 3 | Pengadaan Mebel Sekolah | 350.925.305,000 | 286.919.028,00 | 98,96 |
| 4 | Pembangun Murat, Dekat dan Kendaraan Siswa | 437.140.600,00 | 376.183.798,00 | 86,06 |

| NO | | HASIL EVALUASI | | | TANGGAPAN | KET |
|---|---|---|---|---|---|---|
| 5 | Penyelenggaraan Pendidik dan Tenaga Kependidikan bagi Satuan Pendidikan Sekolah Dasar | 53.490.000.000 | 49.749.000.000 | 91,62 | | |
| 6 | Pengembangan Kurikulum, Pendidik dan Tenaga Kependidikan pada Satuan Pendidikan Sekolah Dasar | 911.187.900,00 | 852.221.890,000 | 93,52 | | |
| 7 | Penyelenggaraan Proses Belajar Bagi Peserta Didik | 1.981.857.000,00 | 2.402.879.000,000 | 121,01 | | |
| 8 | Rehabilitasi Sedang/Berat Ruang Kelas Sekolah | 2.035.224.500,000 | 1.926.350.000,00 | 94,64 | | |
| 9 | Penyediaan Biaya Operasional Pendidik Untuk Sekolah Menengah Pertama | 1.867.063.000,00 | 1.340.484.000,00 | 71,77 | | |
| 10 | Penyediaan Biaya Operasional Pendidik (BOD) | 1.047.921.600,00 | 235.143.960,00 | 01,50 | | |
| 11 | Pengelolaan Pelayanan Kesehatan Kerja dan Olahraga | 21.040.000,00 | 20.180.000,00 | 97,99 | | |
| 12 | Pemeliharaan Kualitas Publik Lingkungan Hidup | 101.777.250,00 | 85.365.001,00 | 83,82 | | |
| 13 | Meningkatkan Peran Serta Masyarakat dalam Pengelolaan Persampahan | 105.436.100,00 | 121.721.400,00 | 95,98 | | |
| 14 | Proses Pelaksanaan Pendidikan dan Pelatihan Keterampilan bagi Pencari Kerja berdasarkan Kluster Kompetensi | 293.704.000,00 | 285.092.000,00 | 97,15 | | |
| 15 | Pembentukan Koperasi | 1.020.477.600,00 | 851.072.100,00 | 83,07 | | |
| 16 | Pelindungan, Pengembangan, Pemanfaatan Objek Pemajuan Kebudayaan | 501.470.000,000 | 320.476.200,000 | 64,72 | | |
| 17 | Penyediaan Sarana dan Prasarana Perkantoran Lembaga/Aktor | 104.560.000,00 | 100.521.000,00 | 96,14 | | |
| 18 | Dan untuk bagian lainnya | | | | | |

| NO | HASIL EVALUASI | TANGGAPAN | KET |
|---|---|---|---|
| | b. Realisasi Alokasi Anggaran Untuk Infrastruktur Pelayanan Publik<br>Alokasi Belanja Infrastruktur Pelayanan Publik dalam Peraturan Daerah Kabupaten Solok Selatan tentang APBD Tahun Anggaran 2025 sebesar Rp262.217.496.662 atau 27,89% dari total belanja APBD diluar belanja bagi hasil dan/atau transfer kepada daerah dan/atau desa sebesar Rp846.380.938.192. Sampai akhir Tahun Anggaran 2025, anggaran untuk infrastruktur pelayanan publik terealisasi sebesar Rp256.513.958.705 atau 28,47% dari total realisasi belanja APBD diluar belanja bagi hasil dan/atau transfer kepada daerah dan/atau desa sebesar Rp806.870.537.645.<br>Pemerintah Kabupaten Solok Selatan ***sudah menganggarkan dan sudah merealisasikan*** Belanja Infrastruktur Pelayanan Publik sekurang-kurangnya 40% (empat puluh persen) dari total belanja APBD *diluar* belanja bagi hasil dan/atau transfer kepada daerah/desa, sebagaimana diamanatkan pada butir E.3.b Lampiran Peraturan Menteri Dalam Negeri Nomor 27 Tahun 2021 bahwa Belanja Infrastruktur Pelayanan Publik merupakan belanja infrastruktur daerah yang langsung terkait dengan percepatan pembangunan dan pemeliharaan fasilitas pelayanan publik dan ekonomi dalam rangka meningkatkan kesempatan kerja, mengurangi kemiskinan dan mengurangi kesenjangan publik antar daerah.<br>Untuk itu Pemerintah Kabupaten Solok Selatan *agar mengupayakan secara terus menerus* dalam mengalokasikan dan merealisasikan belanja Infrastruktur Pelayanan Publik sebagaimana diamanatkan oleh ketentuan perundang-undangan tersebut. Perhitungan pemenuhan belanja Infrastruktur Pelayanan Publik sebagai berikut: | Terimakasih, Pemerintah Kabupaten Solok Selatan akan mengupayakan secara terus menerus dalam mengalokasikan dan merealisasikan belanja Infrastruktur Pelayanan Publik sebagaimana diamanatkan oleh ketentuan perundang-undangan. | |

Tabel

Anggaran dan Realisasi Belanja untuk Infrastruktur Pelayanan Publik

| NO | URAIAN | ANGGARAN (Rp) | REALISASI (Rp) | PRESENTASE (%) |
|---|---|---|---|---|

| NO | | HASIL EVALUASI | | | TANGGAPAN | KET |
|---|---|---|---|---|---|---|
| 1 | Dinas Pendidikan | 10.139.172.572,00 | 9.847.515.827,00 | 94,39 | | |
| 2 | Dinas Kesehatan | 22.701.725.488,00 | 21.998.038.858,00 | 96,90 | | |
| 3 | UPT. Puskesmas Kota Pasir Gadang Baten | 2.068.304.144,00 | 1.973.291.977,00 | 94,76 | | |
| 4 | UPT. Puskesmas Sungai Pagu | 2.011.105.218,00 | 1.887.579.301,00 | 93,73 | | |
| 5 | UPT. Puskesmas Pasar Lolo | 1.136.139.785,00 | 924.694.681,00 | 81,37 | | |
| 6 | UPT. Puskesmas Sungir | 2.672.739.705,00 | 3.309.921.181,00 | 123,89 | | |
| 7 | UPT. Puskesmas Sungir Jujuan | 1.213.391.636,00 | 987.364.735,00 | 86,93 | | |
| 8 | UPT. Puskesmas Sungir Batai Banggo | 1.278.360.002,00 | 1.170.623.579,00 | 91,57 | | |
| 9 | UPT. Puskesmas Sungai Barang Kecil | 968.896.417,00 | 894.311.968,00 | 89,33 | | |
| 10 | UPT. Puskesmas Pulau Ulang Aling | 532.470.700,00 | 545.895.940,00 | 102,52 | | |
| 11 | Rumah Sakit Barang Sungai | 10.509.859.503,00 | 6.359.006.941,00 | 61,60 | | |
| 12 | Rumah Sakit Umum Daerah (RSUD) | 62.934.715.229,00 | 96.380.823.395,00 | 153,19 | | |
| 13 | Dinas Pekerjaan Umum Penataan Ruang dan Pertanahan | 50.944.022.712,00 | 47.488.722.907,00 | 93,19 | | |
| 14 | Satuan Polisi Pamong Praja dan Pemadam Kebakaran | 1.450.777.200,00 | 1.448.030.441,00 | 99,85 | | |
| 15 | Dinas Sosial Pemberdayaan Masyarakat dan Desa | 717.270.400,00 | 650.152.535,00 | 90,64 | | |
| 16 | Dinas Tenaga Kerja dan Transmigrasi | 472.748.320,00 | 362.878.793,00 | 76,76 | | |
| 17 | Badan Kepegawaian dan Pengembangan Sumber Daya Manusia | 1.901.695.800,00 | 1.851.587.668,00 | 97,37 | | |

| NO | | HASIL EVALUASI | | | TANGGAPAN | KET |
|---|---|---|---|---|---|---|
| 19 | Dinas Kependudukan dan Catatan Sipil | 890.540.200,00 | 851.163.027,00 | 90,17 | | |
| 20 | Dinas Pengendalian Penduduk, Keluarga Berencana, Pemberdayaan Perempuan dan Perlindungan Anak | 1.779.953.925,00 | 1.659.701.865,00 | 91,93 | | |
| 20 | Kantor Kesatuan Bangsa dan Politik | 264.008.970,00 | 247.608.547,00 | 93,79 | | |
| 21 | Dinas Pariwisata, Kebudayaan, Kepemudaan dan Olahraga | 5.502.145.102,00 | 5.088.979.055,00 | 92,49 | | |
| 22 | Dinas Pertanian, Ketahanan Pangan dan Perikanan | 2.668.527.661,00 | 2.603.651.978,00 | 97,57 | | |
| 23 | UPTD TBH Pakan Sabang | 421.350.000,00 | 418.451.000,00 | 99,31 | | |
| 24 | Dinas Perindustrian, Perdagangan, Koperasi Usaha Kecil dan Menengah | 1.380.961.100,00 | 1.349.761.100,00 | 97,74 | | |
| 25 | UPTD Pasar | 530.476.741,00 | 501.826.500,00 | 94,61 | | |
| 26 | Kecamatan Sabang Barat Barat Sabang Barat | 335.240.991,00 | 335.060.015,00 | 99,95 | | |
| 27 | Kecamatan Sungai Raya | 256.733.189,00 | 221.916.121,00 | 86,44 | | |
| 28 | Kecamatan Sungai | 297.461.357,00 | 297.060.699,00 | 98,21 | | |
| 29 | Kecamatan Sungai Jupiter | 455.402.655,00 | 443.141.103,00 | 97,31 | | |
| 30 | Kecamatan Sungai Batang Hari | 765.870.283,00 | 228.773.471,00 | 86,05 | | |
| 31 | Kecamatan Pulau Dua | 309.769.450,00 | 265.709.891,00 | 87,76 | | |
| 32 | Kecamatan Sungai Bahar Tengah | 295.619.725,00 | 295.507.316,00 | 96,60 | | |
| 33 | Inspektorat | 344.717.800,00 | 289.117.687,00 | 83,87 | | |
| 34 | Sekretariat DPRD | 2.032.261.451,00 | 1.913.953.111,00 | 93,00 | | |

| NO | | HASIL EVALUASI | | | TANGGAPAN | KET |
|---|---|---|---|---|---|---|
| 35 | Badan Penanggulangan Lingkungan Daerah | 1.357.825.316,00 | 1.128.539.750,00 | 83,12 | | |
| 36 | Bagian Pemerintahan Umum | 47.008.654,00 | 35.389.332,00 | 75,02 | | |
| 37 | Bagian Hukum | 30.000.000,00 | 24.132.271,00 | 80,44 | | |
| 38 | Bagian Kesra | 44.757.440,00 | 22.508.278,00 | 91,24 | | |
| 39 | Bagian Protokol dan Komunikasi Pimpinan | 65.374.720,00 | 60.003.777,00 | 91,56 | | |
| 40 | Bagian Perekonomian dan SDA | 25.279.000,00 | 24.708.422,00 | 98,00 | | |
| 41 | Bagian Administrasi Pembangunan | 38.163.200,00 | 37.441.506,00 | 89,39 | | |
| 42 | Bagian Pengadaan Barang dan Jasa | 253.097.100,00 | 238.013.946,00 | 94,38 | | |
| 43 | Bagian Organisasi | 121.638.800,00 | 75.648.357,00 | 62,18 | | |
| 44 | Bagian Umum | 12.919.666.281,00 | 12.119.915.905,00 | 93,81 | | |
| 45 | BPBD/WKDD | 1.698.402.000,00 | 1.396.461.686,00 | 82,22 | | |
| 46 | Dinas Komunikasi dan Informatika | 2.031.438.280,00 | 2.195.425.211,00 | 95,09 | | |
| 47 | Dinas Penanaman Modal dan Pelayanan Terpadu Satu Pintu | 1.403.430.730,00 | 1.385.369.492,00 | 95,32 | | |
| 48 | Badan Penanggulangan Bencana Daerah | 1.345.686.482,00 | 893.203.020,00 | 66,00 | | |
| 49 | Badan Pengelolaan Keuangan Daerah | 9.430.255.044,00 | 9.180.169.877,00 | 92,81 | | |
| 50 | Dinas Perpustakaan dan Kearsipan | 907.329.701,00 | 800.551.949,00 | 87,41 | | |
| 51 | Dinas Pendidikan | 10.439.173.552,00 | 9.847.315.877,00 | 94,03 | | |
| | **Total Belanja Infrastruktur** | **230.493.686.478,00** | **248.904.967.082,60** | **107,99** | | |

| NO | HASIL EVALUASI | | | TANGGAPAN | KET |
|---|---|---|---|---|---|
| | Total Belanja Daerah Dikur Belanja Engi Hasil Dan/Atau Transfer Kepada Daerah Dan/Atau Desa | 771.451.401.040,00 | 727.103.179.486,21 | | |
| | Rasio Belanja Infrastruktur | 29,88% | 34,23 | | |

Anggaran untuk Infrastruktur Pelayanan Publik pada SKPD tersebut di atas dialokasikan pada sub kegiatan-sub kegiatan antara lain sebagaimana tabel berikut:

Tabel

Anggaran dan Realisasi Sub Kegiatan yang Ditandai sebagai Sub Kegiatan untuk Infrastruktur Pelayanan Publik

| NO | URAIAN | ANGGARAN (Rp) | REALISASI (Rp) | PRESENTASE (%) |
|---|---|---|---|---|
| 1 | Pembangunan Sarana Prasarana dan Utilitas Sekolah | 1.309.992.450,00 | 1.297.617.050,00 | 99,30 |
| 2 | Rehabilitasi Sedang/Berat Rumah Dinas Kepala Sekolah/Guru/Penjaga Sekolah | 131.179.900,00 | 116.958.207,00 | 89,19 |
| 3 | Pembangunan Ruang Kelas Baru | 871.428.300,00 | 846.241.600,00 | 96,75 |
| 4 | Rehabilitasi Sedang/Berat Ruang Kelas Sekolah | 2.033.924.500,00 | 1.926.350.907,00 | 94,71 |
| 5 | Pembangunan Laboratorium | 501.480.300,00 | 453.337.680,00 | 90,40 |
| 6 | Pembangunan Sarana, Prasarana dan Utilitas Sekolah | 212.665.666,00 | 177.284.690,00 | 83,36 |
| 7 | Rehabilitasi Sedang/Berat Ruang Kelas Sekolah | 386.358.550,00 | 381.451.240,00 | 98,73 |

| NO | | HASIL EVALUASI | | | TANGGAPAN | KET |
|---|---|---|---|---|---|---|
| 8 | Rehabilitasi dan Pemeliharaan Fasilitas Kesehatan Lainnya | 2.561.770.000,00 | 2.464.143.023,00 | 96,19 | | |
| 9 | Pengadaan Sarana dan Prasarana Pendukung Gedung Kantor atau Bangunan Lainnya | 1.720.371.594,00 | 1.600.773.500,00 | 93,05 | | |
| 10 | Pembangunan Rumah Sakit serta Sarana dan Prasarana Pendukungnya | 3.591.200.350,00 | 3.021.446.511,00 | 84,13 | | |
| 11 | Pemeliharaan Kantor Lainnya | 1.048.800.000,00 | 1.004.901.371,00 | 97,58 | | |
| 12 | Penyelesaian Tagihan Pemeliharaan, Biaya Pemeliharaan dan Perawatan Alat Berat | 1.502.038.225,00 | 1.015.666.581,00 | 68,21 | | |
| 13 | Penyediaan, Penyewaan, Sarana, dan Utilitas Umum di Perumahan untuk Menunjang Fungsi Hunian | 8.486.950.667,00 | 7.912.976.336,00 | 87,9 | | |
| 14 | Pengangkutan sampah melalui pemilahan dan pengolahan sampah di instalasi pengolahan sampah TPS3R, PDU TPST, IPS, SPA, PSEC/PUDa, RDF pusat pengumpulan Pedagaster, Bank Sampah dan fasilitas lainnya sesuai dengan peraturan perundangan | 2.891.367.246,00 | 2.199.202.736,00 | 76,08 | | |
| 15 | Penyediaan Jasa Penyewaan Barang Kantor | 1.637.000.000,00 | 1.600.500.000,00 | 97,77 | | |
| 16 | Pengadaan/Pembuatan/Rehabilitasi Sarana dan Prasarana dalam Pengelolaan Destinasi Pariwisata Kabupaten/Kota | 5.665.405.050,00 | 5.360.195.110,00 | 97,24 | | |
| 17 | Pengadaan Kendaraan Perorangan Dinas atau Kendaraan Dinas Jabatan | 3.613.840.015,00 | 3.000.500.000,00 | 99,80 | | |
| 18 | Pemeliharaan/Rehabilitasi Gedung Kantor dan Bangunan Lainnya | 1.200.240.000,00 | 1.258.660.920,00 | 99,35 | | |
| 19 | Penyediaan Akses Internet untuk Perangkat Daerah | 1.817.105.131,00 | 1.811.102.568,00 | 99,67 | | |

| NO | HASIL EVALUASI | TANGGAPAN | KET |
|---|---|---|---|
| | dalam rangka penyelenggaraan SPBE<br>58 Dan sub bagian lainnya | | |

3. REKAPITULASI REALISASI BELANJA UNTUK PEMENUHAN STANDAR PELAYANAN MINIMAL (SPM):

Penyediaan alokasi anggaran dalam Peraturan Daerah tentang APBD/ Perubahan APBD Tahun Anggaran 2025, untuk pemenuhan Standar Pelayanan Minimal sebagaimana diatur dalam pasal 18 ayat (1) Undang Undang Nomor 23 Tahun 2014 tentang Pemerintahan Daerah sebagaimana telah beberapa kali diubah terakhir dengan Undang-Undang Nomor 6 Tahun 2025 tentang Penetapan Peraturan Pemerintah Pengganti Undang-Undang Nomor 2 Tahun 2024 tentang Cipta Kerja Menjadi Undang-Undang, yang menegaskan bahwa Penyelenggara Pemerintahan Daerah memprioritaskan pelaksanaan Urusan Pemerintahan Wajib yang berkaitan dengan Pelayanan Dasar, yang kemudian diatur dengan Peraturan Pemerintah Nomor 2 Tahun 2018 tentang Standar Pelayanan Minimal, sebagai berikut:

a SPM Bidang Pendidikan

Alokasi anggaran belanja pada APBD Kabupaten Solok Selatan Tahun Anggaran 2025 untuk pemenuhan SPM Bidang Pendidikan dianggarkan sebesar Rp14.409.107.000,00 dan telah direalisasikan sebesar Rp13.713.530.266,00 atau 95,17% dari total anggaran. Pemerintah Kabupaten Solok Selatan agar terus berkomitmen untuk memprioritaskan dan meningkatkan alokasi anggarannya guna pencapaian SPM Bidang Pendidikan untuk Kota/kota yang terdiri dari:

1) 100% warga negara usia 5-6 tahun yang berpartisipasi dalam Pendidikan Anak Usia Dini.
2) 100% warga negara usia 7 12 tahun yang berpartisipasi dalam pendidikan dasar.
3) 100% warga negara usia 13-15 tahun yang berpartisipasi dalam Pendidikan menengah

| NO | HASIL EVALUASI | TANGGAPAN | KET |
|---|---|---|---|
| | pertama<br>4) 100% 100% warga negara usia 7 18 tahun yang belum menyelesaikan pendidikan dasar dan menengah yang berpartisipasi dalam pendidikan kesetaraan.<br>Sesuai maksud Peraturan Pemerintah Nomor 2 Tahun 2018, Peraturan Menter. Dalam Negeri Nomor 59 Tahun 2021 tentang Penerapan Standar Pelayanan Minimal, dan Peraturan Menteri Pendidikan dan Kebudayaan, Riset dan Teknologi Nomor 32 Tahun 2024 tentang Standar Teknis Pelayanan Minimal Pendidikan.<br>*Untuk itu, Pemerintah* Kabupaten Solok Selatan *agar terus konsisten dalam mengalokasikan dan merealisasikan pencapaian SPM Bidang Pendidikan untuk Kabupaten/Kota.* | Terimakasih, Pemerintah Kabupaten Solok Selatan akan terus konsisten dalam mengalokasikan dan merealisasikan pencapaian SPM Bidang Pendidikan untuk Kabupaten/Kota | |
| | b. SPM Bidang Kesehatan<br>Alokasi anggaran belanja pada APBD Kabupaten Solok Selatan Tahun Anggaran 2025 untuk pemenuhan SPM Bidang Kesehatan dianggarkan sebesar Rp711.803.700,00 dan telah direalisasikan sebesar Rp513.356.900,00 atau 72,12% dari total anggaran. Pemerintah Kabupaten Solok Selatan agar terus berkomitmen untuk memprioritaskan dan meningkatkan alokasi anggarannya guna pencapaian SPM Bidang Kesehatan untuk Kota/kota yang terdiri dari:<br>1) 100% ibu hamil yang mendapatkan layanan kesehatan.<br>2) 100% ibu bersalin yang mendapatkan layanan kesehatan.<br>3) 100% bayi baru lahir yang mendapatkan layanan kesehatan.<br>4) 100% balita yang mendapatkan layanan kesehatan.<br>5) 100% warga negara usia pendidikan dasar yang mendapatkan layanan kesehatan. | | |

| NO | HASIL EVALUASI | TANGGAPAN | KET |
|---|---|---|---|
| | 6) 100% warga negara usia produktif yang mendapatkan layanan kesehatan.<br>7) 100% warga negara usia lanjut yang mendapatkan layanan kesehatan.<br>8) 100% warga negara penderita hipertensi yang mendapatkan layanan kesehatan.<br>9) 100% warga negara penderita diabetes mellitus yang mendapatkan layanan kesehatan<br>10) 100% warga negara dengan gangguan jiwa berat yang terlayani kesehatan<br>11) 100% warga negara terduga tuberculosis yang mendapatkan layanan kesehatan<br>12) 100% warga negara dengan risiko terinfeksi virus yang melemahkan daya tahan tubuh manusia (Human Immunodeficiency Virus) yang mendapatkan layanan kesehatan.<br>Sesuai maksud Peraturan Pemerintah Nomor 2 Tahun 2018, Peraturan Menteri Dalam Negeri Nomor 59 Tahun 2021 tentang Penerapan Standar Pelayanan Minimal, dan Peraturan Menteri Kesehatan Nomor 4 Tahun 2019 tentang Standar Teknis Pemenuhan Mutu Pelayanan Dasar Pada Standar Pelayanan Minimal Bidang Kesehatan.<br>***Terkait belum optimalnya capaian belanja untuk pemenuhan SPM bidang kesehatan ini dimana hanya terealisir sebesar 72,12% dari yang dianggarkan, diminta kepada Pemerintah Kabupaten Solok Selatan untuk memberikan penjelasan.*** | Terimakasih. Terkait belum optimalnya capaian belanja untuk pemenuhan SPM bidang kesehatan ini dimana hanya terealisir sebesar 72,12% dari yang dianggarkan hal ini karena masih belum optimalnya OPD Terkait dalam menjalankan program kegiatan yang direncanakan, kedepannya kami akan | |
| | c. SPM Bidang Pekerjaan Umum dan Penataan Ruang<br>Alokasi anggaran belanja pada APBD Kabupaten Solok Selatan TA. 2023 untuk pemenuhan SPM Bidang Pekerjaan Umum dan Penataan Ruang dianggarkan sebesar Rp6.097.776.000,00 dan telah direalisasikan sebesar Rp5.897.358.594,00 atau 96,71% dari total anggaran. Pemerintah Kabupaten Solok Selatan agar terus berkomitmen untuk memprioritaskan dan meningkatkan alokasi anggarannya guna pencapaian SPM Bidang Pekerjaan Umum untuk Kota/kota yang terdiri dari:<br>1) 100% warga negara yang memperoleh kebutuhan pokok air minum sehari-hari. | | |

| NO | HASIL EVALUASI | TANGGAPAN | KET |
|---|---|---|---|
| | 2) 100% warga negara yang memperoleh layanan pengolahan air limbah domestik.<br><br>Sesuai maksud Peraturan Pemerintah Nomor 2 Tahun 2018, Peraturan Menteri Dalam Negeri Nomor 59 Tahun 2021 tentang Penerapan Standar Pelayanan Minimal, dan Peraturan Menteri Pekerjaan Umum dan Perumahan Rakyat Nomor 29 Tahun 2018 tentang Standar Teknis Standar Pelayanan Minimal Pekerjaan Umum dan Perumahan Rakyat.<br><br>*Untuk itu, Pemerintah* Kabupaten Solok Selatan *agar terus konsisten dalam mengalokasikan dan merealisasikan pencapaian SPM Bidang Pekerjaan Umum dan Penataan Ruang untuk Kabupaten/Kota* | terus memantau dan mengoptimalkan kegiatan-kegiatan yang dianggarkan supaya bisa terealisasi 100%. | |
| | d. SPM Bidang Perumahan dan Kawasan Permukiman<br><br>Alokasi anggaran belanja pada APBD Kabupaten Solok Selatan TA. 2023 untuk pemenuhan SPM Bidang Perumahan dan Kawasan Permukiman dianggarkan sebesar Rp79.937.500,00 dan telah direalisasikan sebesar Rp57.156.300,00 atau 71,50% dari total anggaran. Pemerintah Kabupaten Solok Selatan agar terus berkomitmen untuk memprioritaskan dan meningkatkan alokasi anggarannya guna pencapaian SPM Bidang Pekerjaan Umum untuk Kota/kota yang terdiri dari:<br><br>1) 100% warga negara korban bencana yang memperoleh rumah layak huni.<br><br>2) 100% warga negara yang terkena relokasi akibat program pemerintah daerah Kota/kota yang memperoleh fasilitasi penyediaan rumah yang layak huni.<br><br>Sesuai maksud Peraturan Pemerintah Nomor 2 Tahun 2018, Peraturan Menteri Dalam Negeri Nomor 59 Tahun 2021 tentang Penerapan Standar Pelayanan Minimal, dan Peraturan Menteri Pekerjaan Umum dan Perumahan Rakyat Nomor 29 Tahun 2018.<br><br>***Terkait belum optimalnya capaian belanja untuk pemenuhan SPM bidang perumahan dan kawasan permukiman ini, dimana hanya terealisir sebesar 71,50% dari yang dianggarkan, diminta kepada Pemerintah Kabupaten Solok Selatan untuk memberikan penjelasan.*** | Terimakasih, Terkait belum optimalnya capaian belanja untuk pemenuhan SPM bidang | |

| NO | HASIL EVALUASI | TANGGAPAN | KET |
|---|---|---|---|
| | c. SPM Bidang Ketentraman dan Ketertiban Umum<br>Alokasi anggaran belanja pada APBD Kabupaten Solok Selatan TA. 2023 untuk pemenuhan SPM Bidang Ketentraman dan Ketertiban Umum dianggarkan sebesar Rp1.439.771.775,00 dan telah direalisasikan sebesar Rp988.163.461,00 atau 68,63% dari total anggaran. Pemerintah Kabupaten Solok Selatan agar terus berkomitmen untuk memprioritaskan dan meningkatkan alokasi anggarannya guna pencapaian SPM Bidang Pekerjaan Umum untuk Kota/kota yang terdiri dari:<br>1) 100% warga negara yang memperoleh layanan akibat dari penegakan hukum perda dan perkada.<br>2) 100% warga negara yang memperoleh layanan informasi rawan bencana.<br>3) 100%warga negara yang memperoleh layanan pencegahan dan kesiapsiagaan terhadap bencana.<br>4) 100%warga negara yang memperoleh layanan penyelamatan dan evakuasi korban bencana.<br>5) 100%warga negara yang memperoleh layanan penyelamatan dan evakuasi korban kebakaran.<br>Sesuai maksud Peraturan Pemerintah Nomor 2 Tahun 2018, Peraturan Menteri Dalam Negeri Nomor 59 Tahun 2021, dan Peraturan Menteri Dalam Negeri Nomor 121 Tahun 2018 tentang Standar Teknis Mutu Pelayanan Dasar Sub Urusan Ketentraman dan Ketertiban Umum di Provinsi/Kabupaten/kota.<br>***Terkait belum optimalnya capaian belanja untuk pemenuhan SPM bidang Ketentraman dan Ketertiban Umum ini, dimana hanya terealisir sebesar 68,63% dari yang dianggarkan, diminta kepada Pemerintah Kabupaten Solok Selatan untuk memberikan penjelasan.*** | perumahan dan kawasan permukiman ini, dimana hanya terealisir sebesar 71,50% dari yang dianggarkan, hal ini karena kurang cermatnya dalam penyusunan anggaran sehingga anggaran tidak bisa terserap 100%, kedepannya kami akan lebih cermat dalam penyusunan anggaran sehingga anggaran bisa terserap 100%.<br><br>Terkait belum optimalnya capaian belanja untuk pemenuhan SPM bidang Ketentraman dan Ketertiban Umum ini. | |
| | d. SPM Bidang Sosial<br>Alokasi anggaran belanja pada APBD Kabupaten Solok Selatan TA. 2023 untuk pemenuhan | | |

| NO | HASIL EVALUASI | TANGGAPAN | KET |
|---|---|---|---|
| | SPM Bidang Sosial dianggarkan sebesar Rp308.070.500,00 dan telah direalisasikan sebesar Rp258.836.450,00 atau 84,01% dari total anggaran. Pemerintah Kabupaten Solok Selatan agar terus berkomitmen untuk memprioritaskan dan meningkatkan alokasi anggarannya guna pencapaian SPM Bidang Sosial untuk Kota/kota yang terdiri dari:<br>1) 100% warga negara penyandang disabilitas telantar mendapatkan rehabilitasi sosial dasar penyandang disabilitas telantar di luar panti.<br>2) 100% warga negara anak telantar mendapatkan rehabilitasi sosial dasar anak telantar di luar panti.<br>3) 100% warga negara lanjut usia telantar mendapatkan rehabilitasi sosial dasar lanjut usia di luar panti.<br>4) 100% warga negara/gelandangan dan pengemis mendapatkan rehabilitasi sosial dasar tuna sosial di luar panti.<br>5) 100% warga negara korban bencana yang memperoleh perlindungan dan jaminan sosial.<br>Sesuai maksud Peraturan Pemerintah Nomor 2 Tahun 2018, Peraturan Menteri Dalam Negeri Nomor 59 Tahun 2021, dan Peraturan Menteri Sosial Nomor 9 Tahun 2018 tentang Standar Teknis Pelayanan Dasar Pada Standar Pelayanan Minimal Bidang Sosial di Daerah Provinsi/Kota/Kota dan di Daerah Kota/Kota. | dimana hanya terealisir sebesar 68,63% dari yang dianggarkan, hal ini karena kejadian bencana daerah tidak terlalu banyak dan kurang cermatnya dalam penyusunan anggaran sehingga anggaran tidak bisa terserap 100%, kedepannya kami akan lebih cermat dalam penyusunan anggaran sehingga anggaran bisa terserap 100%. | |
| | ***Terkait belum optimalnya capaian belanja untuk pemenuhan SPM bidang sosial ini dimana hanya terealisir sebesar 84,01% dari yang dianggarkan, diminta kepada Pemerintah Kabupaten Solok Selatan untuk memberikan penjelasan.*** | Terkait belum optimalnya capaian belanja untuk pemenuhan SPM bidang sosial ini dimana hanya terealisir sebesar 84,01% dari yang dianggarkan, hal ini karena kurang cermatnya dalam penyusunan anggaran sehingga anggaran tidak | |
| 4. | REALISASI BELANJA DAERAH UNTUK SINKRONISASI PROGRAM PRIORITAS NASIONAL DENGAN PROGRAM PRIORITAS DAERAH;<br>Pemerintah Kabupaten Solok Selatan telah mengalokasikan dukungan anggaran dalam Peraturan Daerah Kabupaten Solok Selatan tentang Perubahan APBD Tahun Anggaran 2025 Terhadap Kebijakan Prioritas Pembangunan Nasional Tahun 2025 yang tercantum dalam Peraturan Menteri Perencanaan Pembangunan Nasional/Kepala Badan Perencanaan | | |

| NO | HASIL EVALUASI | TANGGAPAN | KET |
|---|---|---|---|
| | Pembangunan Nosional Republik Indonesia Nomor 2 Tahun 2021 tentang Rencana Kerja Pemerintah Tahun 2025 Sejumlah Rp857.725.308.105,00 dan telah direalisasikan sebesar Rp742.823.893.072,21 atau 86,60% dari yang ditargetkan. | bisa terserap 100%, kedepannya kami akan lebih cermat dalam penyusunan anggaran sehingga anggaran bisa terserap 100%. | |
| | *Untuk itu, Pemerintah* Kabupaten Solok Selatan *harus terus berkomitmen mendukung upaya pencapaian prioritas pembangunan nasional melalui pengharmonisasian dan penyelarasan program, kegiatan dan target kinerjanya dalam APBD dengan prioritas pembangunan nasional yang tertuang dalam Rencana Kerja Pemerintah tahun berkenaan.* | *Terimakasih, Pemerintah Kabupaten Solok Selatan akan terus berkomitmen mendukung upaya pencapaian prioritas pembangunan nasional melalui pengharmonisasian dan penyelarasan program, kegiatan dan target kinerjanya dalam APBD dengan prioritas pembangunan nasional yang tertuang dalam Rencana Kerja Pemerintah tahun berkenaan.* | |
| | 3. REKAPITULASI REALISASI BELANJA DAERAH UNTUK PERCEPATAN PENURUNAN STUNTING<br>Penyediaan alokasi anggaran dalam APBD Kabupaten Solok Selatan Tahun Anggaran 2025 untuk penurunan prevalensi stunting (pendek dan sangat pendek) pada anak baduta, penurunan prevalensi kekurangan (under weight) pada anak balita dan menurunnya prevalensi wasting (kurus) anak balita sebesar Rp13.687.393.272,00, telah dilaksanakan dan direalisasikan sebesar Rp11.281.499.430,00 atau 94,49% dari total alokasi dana yang dianggarkan.<br><br>Tabel<br><br>Rekapitulasi Realisasi Anggaran Belanja Penurunan Stunting<br><br>Kota Padang Tahun Anggaran 2025 | | |

| NO | HASIL EVALUASI | | | | TANGGAPAN | KET |
|---|---|---|---|---|---|---|
| NO | URAIAN | ANGGARAN (Rp) | REALISASI (Rp) | PERSENTASE (%) | | |
| 1. | **DINAS PENDIDIKAN** | 3.159.285.342,00 | 3.106.117.950,00 | 98,32 | | |
| | **Pengelolaan Pendidikan Anak Usia Dini (PAUD)** | 3.159.285.342,00 | 3.106.117.950,00 | 98,32 | | |
| | a. Pembangunan Sarana, Prasarana dan Utilitas PAUD | 550.585.042,00 | 545.511.520,00 | 99,07 | | |
| | b. Penyelenggaraan Proses Belajar PAUD | 2.117.869.000,00 | 2.088.592.120,00 | 98,62 | | |
| | c. Pengembangan Kaur Pendidik dan Tenaga Kependidikan pada Satuan Pendidik PAUD | 44.545.000,00 | 35.695.000,00 | 80,13 | | |
| | d. Pembinaan Kelembagaan dan Manajemen PAUD | 145.465.200,00 | 137.240.310,00 | 94,35 | | |
| | e. Pengelolaan Data BOP PAUD | 20.820.100,00 | 19.681.000,00 | 99,58 | | |
| 2. | **DINAS KESEHATAN** | 35.566.608.937,00 | 33.605.486.646,00 | 94,49 | | |
| | **Penyediaan Layanan Kesehatan untuk UKM dan UKP Rujukan Tingkat Daerah Kabupaten/Kota** | 35.566.608.937,00 | 33.605.486.646,00 | 94,49 | | |
| | a. Pengelolaan Pelayanan Kesehatan Ibu Hamil | 15.660.000,00 | 11.000.000,00 | 89,34 | | |
| | b. Pengelolaan Pelayanan Kesehatan Ibu Bersalin | 103.339.200,00 | 90.500.000,00 | 78,20 | | |
| | c. Pengelolaan Pelayanan Kesehatan Bayi Baru Lahir | 11.850.000,00 | 9.835.000,00 | 82,01 | | |
| | d. Pengelolaan Pelayanan Kesehatan Balita | 13.101.000,00 | 10.194.000,00 | 77,26 | | |
| | e. Pengelolaan Pelayanan Kesehatan pada Usia Pendidikan Dasar | 20.413.200,00 | 17.785.000,00 | 88,73 | | |

| NO | HASIL EVALUASI | | | | TANGGAPAN | KET |
|---|---|---|---|---|---|---|
| g. | Pengelolaan Pelayanan Kesehatan Lingkungan | 70.746.500,00 | 30.536.576,00 | 43,16 | | |
| h. | Pelayanan Kesehatan Penyakit Menular dan Tidak Menular | 240.768.000,00 | 211.629.000,00 | 84,75 | | |
| i. | Pelayanan Jaminan Kesehatan Masyarakat | 23.566.632.400,00 | 23.441.907.981,00 | 99,47 | | |
| j. | Peningkatan Upaya Promosi Kesehatan, Advokasi, Kemitraan dan Pemberdayaan Masyarakat | 500.000,00 | 500.000,00 | 100,00 | | |
| k. | Penyelenggaraan Promosi Kesehatan dan Gerakan Hidup Bersih dan Sehat | 12.500.000,00 | 7.159.000,00 | 57,27 | | |
| l | Operasional Pelayanan Puskesmas Kota Bank Gedung Depok | 1.067.734.191,00 | 1.010.502.403,00 | 94,64 | | |
| m. | Operasional Pelayanan Puskesmas Sukmajaya Depok | 2.013.755.218,00 | 1.887.859.061,00 | 93,75 | | |
| n | Operasional Pelayanan Puskesmas Pasir Putih | 1.134.463.705,00 | 921.824.083,00 | 81,24 | | |
| o | Operasional Pelayanan Puskesmas Sangir | 2.671.039.765,00 | 2.307.071.365,00 | 86,38 | | |
| p. | Operasional Pelayanan Puskesmas Sangir Jaya | 1.213.241.656,00 | 965.040.612,00 | 79,54 | | |
| q. | Operasional Pelayanan Puskesmas Sangir Baksi Jangga | 1.278.560.602,00 | 1.081.131.871,00 | 84,56 | | |
| r. | Operasional Pelayanan Puskesmas Sangir Barang Hari | 989.290.417,00 | 761.121.000,00 | 76,96 | | |
| s. | Operasional Pelayanan Puskesmas Lubuk Utang Akur | 530.970.700,00 | 423.418.777,00 | 79,75 | | |

| NO | HASIL EVALUASI | | | | TANGGAPAN | KET |
|---|---|---|---|---|---|---|
| 3. | **DINAS PEKERJAAN UMUM PENATAAN RUANG DAN PERTANAHAN** | 281.200.000,00 | 280.164.000,00 | 99,63 | | |
| | **PROGRAM PENGELOLAAN DAN PENGEMBANGAN SISTEM PENYEDIAAN AIR MINUM** | 281.200.000,00 | 280.164.000,00 | 99,63 | | |
| | a. Pembangunan Sistem Penyediaan Air Minum (SPAM) Jaringan Perpipaan | 281.200.000,00 | 280.164.000,00 | 99,63 | | |
| | b. Peningkatan Sistem Penyediaan Air Minum (SPAM) Jaringan Perpipaan | 0,00 | 0,00 | 0,00 | | |
| 4. | **DINAS SOSIAL PEMBERDAYAAN MASYARAKAT DAN DESA** | 747.871.400,00 | 527.087.540,00 | 70,48 | | |
| | **PROGRAM REHABILITASI SOSIAL Rehabilitasi Sosial Dasar Penyandang Disabilitas Terlantar, Anak Terlantar, Lanjut Usia Terlantar, serta Gelandangan Pengemis di Luar Panti Sosial** | 98.092.200,00 | 95.216.530,00 | 97,07 | | |
| | a. Penyelenggaraan Pemakaman | 98.092.200,00 | 95.216.530,00 | 97,07 | | |
| | **PROGRAM REHABILITASI SOSIAL Rehabilitasi Sosial Penyandang Masalah Kesejahteraan Sosial (PMKS) Lainnya Bukan Korban HIV/AIDS dan NAPZA di Luar Panti Sosial** | 50.615.900,00 | 49.268.960,00 | 97,57 | | |
| | a. Penyelenggaraan Pemakaman | 50.615.900,00 | 49.268.960,00 | 97,57 | | |
| | **PROGRAM PERLINDUNGAN DAN JAMINAN SOSIAL** | 599.266.300,00 | 382.592.050,00 | 63,84 | | |

| NO | | HASIL EVALUASI | | | TANGGAPAN | KET |
|---|---|---|---|---|---|---|
| | a. Penyelesaian Data Fakir Miskin Calon Penerima Bantuan Sosial Kabupaten/Kota | 699.206.500,00 | 382.582.050,00 | 54,71 | | |
| 5. | **DINAS PERTANIAN, KETAHANAN PANGAN DAN PERIKANAN** | **162.504.400,00** | **153.182.800,00** | **94,26** | | |
| | **PROGRAM PENANGANAN KERAWANAN PANGAN** | 73.006.125,00 | 73.126.900,00 | 99,27 | | |
| | a. Pelaksanaan Pengadaan, Pengelolaan, dan Penyaluran Cadangan Pangan guna Kerawanan Pangan yang Meliputi lintas 1 (satu) Daerah Kabupaten/Kota | 73.006.125,00 | 73.126.900,00 | 99,27 | | |
| | **PROGRAM PENGOLAHAN DAN PEMASARAN DAN HASIL PERIKANAN** | **34.456.650,00** | **26.035.900,00** | **75,56** | | |
| | a. Pendataan Fasilitasi dan Pelaku Usaha Perikanan Skala Mikro dan Kecil di 1 (Satu) Daerah Kabupaten/Kota | 34.456.650,00 | 26.035.900,00 | 75,56 | | |
| | **PROGRAM PENINGKATAN DIVERSIFIKASI DAN KETAHANAN PANGAN MASYARAKAT** | **54.381.625,00** | **54.020.000,00** | **99,34** | | |
| | a. Pemberdayaan Masyarakat dalam Pengembangan Sistem Ketahanan Konsumsi Pangan Berbasis Sumber Daya Lokal | 54.381.625,00 | 54.020.000,00 | 99,34 | | |
| 6. | **DINAS PENGENDALIAN PENDUDUK, KELUARGA BERENCANA, PEMBERDAYAAN PEREMPUAN DAN** | **2.952.076.093,00** | **2.834.137.104,00** | **96,00** | | |

| NO | | HASIL EVALUASI | | | TANGGAPAN | KET |
|---|---|---|---|---|---|---|
| | PERLINDUNGAN ANAK | | | | | |
| | **PROGRAM PEMENUHAN HAK ANAK (PHA)** | **34.578.093,00** | **30.718.900,00** | 88,84 | | |
| | a. Peningkatan layanan, sarana, lembaga, dan sistem layanan Perlindungan Khusus Anak/ Anak Tingkat Daerah Kabupaten/Kota | 30.578.027,00 | 30.738.091,00 | 88,84 | | |
| | **PROGRAM PEMBINAAN KELUARGA BERENCANA** | **429.113.000,00** | **368.366.113,00** | **85,84** | | |
| | a. Pengelolaan Operasional Gor Sarana di Bidi Pelayanan Ruang Ketapang | 305.000.000,00 | 296.697.465,00 | 97,28 | | |
| | b. Promosi dan KIE Program Keluarga Kecamatan Melalui Media Massa Cetak dan Elektronik serta Media Luar Ruang | 125.113.000,00 | 71.795.648,00 | 57,32 | | |
| | **PROGRAM PEMBINAAN KELUARGA BERENCANA (KB)** | **1.821.765.000,00** | **1 769.371 971,00** | **97,12** | | |
| | a. Pelaksanaan Mekanisme Operasional Lingkup Keluarga Kecamatan melalui Rapat Koordinasi Kecamatan (Rakorcam), Rapat Koordinasi Desa (Rakordes), dan Mini Lokakarya (Minilok) | 117 393 000,00 | 430.499 709,00 | 91,00 | | |
| | b. Penggerakan Kader Institusi Masyarakat Pedesaan (IMP) | 719.193 000,00 | 716.490 000,00 | 99,01 | | |
| | c. Peningkatan Kesertaan Penggunaan Metode Kontrasepsi Jangka Panjang (MKJP) | 420.472 000,00 | 406.084 762,00 | 91,00 | | |

| NO | | HASIL EVALUASI | | | TANGGAPAN | KET |
|---|---|---|---|---|---|---|
| | 4. Pelaksanaan dan Pengelolaan Program Bangga Kencana di Seluruh Kelurga Berkualitas | 195.525.000,00 | 194.311.090,00 | 99,21 | | |
| | **PROGRAM PEMBERDAYAAN DAN PENINGKATAN KELUARGA BERENCANA (KB)** | **666.000.000,00** | **665.689.120,00** | **99,86** | | |
| | a Pembinaan Peran Mitra Kerja dan Organisasi Kemasyarakatan dalam Penggerakan Operasional Pelayanan Program Ketahanan dan Kesejahteraan Keluarga (BKR, BKR, BKL, PPKS, PIK R dan Pemberdayaan Ekonomi Keluarga/UPPKS) | 666.000.000,00 | 665.689.120,00 | 99,86 | | |
| 7 | **DINAS KOMUNIKASI DAN INFORMATIKA** | **817.844.100,00** | **776.323.390,00** | **94,80** | | |
| | **PROGRAM PENGELOLAAN INFORMASI DAN KOMUNIKASI PUBLIK** | **817.844.100,00** | **776.323.390,00** | **94,80** | | |
| | a Pengelolaan Media Komunikasi Publik | 27.000.000,00 | 24.300.000,00 | 90,74 | | |
| | b Pelayanan Informasi Publik | 20.960.000,00 | 19.315.000,00 | 91,07 | | |
| | c Pengelolaan Media | 611.884.100,00 | 573.949.890,00 | 93,80 | | |
| | d Diseminasi Informasi | 158.000.000,00 | 157.858.500,00 | 99,78 | | |
| | **JUMLAH** | **43.687.393.272,00** | **41.281.499.430,00** | **94,49** | | |
| | Pemerintah Kabupaten Solok Selatan agar mengalokasikan anggaran yang memadai dan | | | | Terimakasih, Pemerintah | |

| NO | HASIL EVALUASI | TANGGAPAN | KET |
|---|---|---|---|
| | mengoptimalkan penggunaan anggarannya dalam rangka intervensi percepatan pencegahan dan penurunan stunting terintegrasi pada kelompok sasaran prioritas, yaitu ibu hamil, ibu menyusui, bayi berusia dibawah 2 tahun dan kelompok sasaran penting lainnya yakni anak dibawah 5 tahun (balita), Wanita Usia Subur (WUS) dan remaja putri dengan mengutamakan penyediaan belanja pokok dan mengefisiensikan belanja- belanja penunjang. | Kabupaten Solok Selatan akan mengalokasikan anggaran yang memadai dan mengoptimalkan penggunaan anggarannya dalam rangka intervensi percepatan pencegahan dan penurunan stunting terintegrasi pada kelompok sasaran prioritas, yaitu ibu hamil, ibu menyusui, bayi berusia dibawah 2 tahun dan kelompok sasaran penting lainnya yakni anak dibawah 5 tahun (balita), Wanita Usia Subur (WUS) dan remaja putri dengan mengutamakan penyediaan belanja pokok dan mengefisiensikan belanja- belanja penunjang. | |
| 6. | REKAPITULASI REALISASI BELANJA DAERAH DALAM RANGKA PERCEPATAN PENGHAPUSAN KEMISKINAN EKSTREM.<br>Pemerintah Kabupaten Solok Selatan telah mengalokasikan dukungan anggaran dalam Peraturan Daerah Kabupaten Solok Selatan tentang Perubahan APBD Tahun Anggaran 2025 | Terimakasih, Pemerintah Kabupaten Solok Selatan | |

| NO | HASIL EVALUASI | TANGGAPAN | KET |
|---|---|---|---|
| | untuk mendukung upaya percepatan penghapusan kemiskinan ekstrem sebesar Rp50.384.072.905,00. Pada akhir Tahun Anggaran 2025, alokasi tersebut telah direalisasikan sebesar Rp46.231.869.307.00 atau dengan tingkat capaian 91,76%. Untuk itu, Pemerintah Kabupaten Solok Selatan agar tetap mengalokasikan anggaran yang memadai dan mengoptimalkan penggunaan anggarannya dalam rangka percepatan penghapusan kemiskinan ekstrem dan peningkatan kesejahteraan Masyarakat dengan mengutamakan penyediaan belanja pokok dan mengefisiensikan belanja- belanja penunjang.<br><br>Belanja Daerah Dalam Rangka Percepatan Penghapusan Kemiskinan Ekstrem tersebut di atas dialoksikan pada sub kegiatan sub kegiatan antara lain sebagaimana tebel berikut: | akan tetap mengalokasikan anggaran yang memadai dan mengoptimalkan penggunaan anggarannya dalam rangka percepatan penghapusan kemiskinan ekstrem dan peningkatan kesejahteraan Masyarakat dengan mengutamakan penyediaan belanja pokok dan mengefisiensikan belanja belanja penunjang | |

Tabel:

Rekapitulasi Realisasi Anggaran Belanja Percepatan Penghapusan

Kemiskinan Ekstrem Kota Padang Tahun Anggaran 2025

| No | Kegiatan | Anggaran (Rp) | Realisasi (Rp) | Persentase (%) |
|---|---|---|---|---|
| 1 | Fasilitasi Sarana Perlindungan Sosial | 29.604.500,00 | 20.424.400,00 | 76,77 |
| 2 | Rehabilitasi Pemanfaatan Dan Pengembangan | 64.878.400,00 | 57.002.000,00 | 83,08 |
| 3 | Pelayanan Kesehatan Penyakit Menular dan Tidak Menular | 249.705.000,00 | 211.029.000,00 | 84,75 |
| 4 | Pemberian Layanan Kedaruratan | 4.805.400,00 | 922.000,00 | 18,94 |
| 5 | Pemberian Pelayanan Penanganan Lainnya | 4.281.300,00 | 1.319.000,00 | 30,81 |

| NO | HASIL EVALUASI | | | | TANGGAPAN | KET |
|---|---|---|---|---|---|---|
| 6 | Pencatatan, Perlindungan dan Pemberdayaan Kaum Perempuan Kabupaten/Kota | 25.177.568,00 | 807.200,00 | 3,21 | | |
| 7 | Pengadaan Cadangan Pangan Pemerintah Kabupaten/Kota | 45.310.750,00 | 45.227.500,00 | 99,71 | | |
| 8 | Pengelolaan Data BHP PMDK | 29.853.000,00 | 18.681.995,00 | 62,58 | | |
| 9 | Pengelolaan Data BOP Sekolah Non Formal /Kesetaraan | 10.353.000,00 | 10.253.100,00 | 99,03 | | |
| 10 | Pengelolaan Data BOS Sekolah Dasar | 22.422.000,00 | 22.290.000,00 | 99,41 | | |
| 11 | Pengelolaan Data BOS Sekolah Menengah Pertama | 16.277.800,00 | 14.700.000,00 | 90,31 | | |
| 12 | Pengelolaan Data Tahir Madam Cakupan Daerah Kabupaten/Kota | 599.269.300,00 | 352.582.000,00 | 58,84 | | |
| 13 | Pengelolaan Pemantauan Kesehatan Masyarakat | 23.566.852.400,00 | 23.441.907.000,00 | 99,47 | | |
| 14 | Pengelolaan Pelayanan Kesehatan Ibukota | 13.195.000,00 | 10.194.900,00 | 77,26 | | |
| 15 | Pengelolaan Pelayanan Kesehatan Bayi Baru Lahir | 11.925.000,00 | 9.825.000,00 | 82,39 | | |
| 16 | Pengelolaan Pelayanan Kesehatan Ibu Bersalin | 103.339.200,00 | 80.866.000,00 | 78,25 | | |
| 17 | Pengelolaan Pelayanan Kesehatan Ibu Hamil | 15.869.000,00 | 13.990.000,00 | 88,16 | | |
| 18 | Pengelolaan Pelayanan Kesehatan Jiwa dan NAPZA | 2.790.800,00 | 2.760.000,00 | 98,90 | | |
| 19 | Pengelolaan Pelayanan Kesehatan Lingkungan | 70.240.500,00 | 30.520.976,00 | 43,45 | | |
| 20 | Pengelolaan Pelayanan Kesehatan Orang dengan Gangguan Jiwa Berat | 3.594.200,00 | 2.985.000,00 | 83,05 | | |
| 21 | Pengelolaan Pelayanan Kesehatan Orang dengan Masalah Kesehatan Jiwa (ODMK) | 2.375.900,00 | 1.800.000,00 | 75,79 | | |

| NO | | HASIL EVALUASI | | | TANGGAPAN | KET |
|---|---|---|---|---|---|---|
| | 22 | Pengelolaan Pelayanan Kesehatan Orang dengan Risiko Terinfeksi HIV | 3.210.000,00 | 3.109.000,00 | 96,86 | |
| | 23 | Pengelolaan Pelayanan Kesehatan Orang Terduga Tuberkulosis | 3.800.300,00 | 3.270.000,00 | 86,04 | |
| | 24 | Penyelenggaraan Pelayanan kesehatan pada Usia Lanjut | 15.956.800,00 | 8.100.000,00 | 50,76 | |
| | 25 | Penyelenggaraan Pelayanan Kesehatan pada Usia Pendidikan Dasar | 20.041.200,00 | 17.785.000,00 | 88,75 | |
| | 26 | Pengelolaan Pelayanan kesehatan pada Usia Produktif | 10.500.000,00 | 6.300.000,00 | 60,00 | |
| | 27 | Penyelenggaraan Pelayanan Kesehatan Penderita Diabetes Melitus | 5.918.800,00 | 5.792.000,00 | 97,86 | |
| | 28 | Penyelenggaraan Pelayanan Kesehatan Penderita Hipertensi | 14.438.000,00 | 13.117.000,00 | 90,85 | |
| | 29 | Peningkatan dalam Pelayanan Penyelamatan Sipil | 7.116.000,00 | 7.050.500,00 | 99,08 | |
| | 30 | Peningkatan Ketersediaan Potensi Sumber Kesejahteraan Sosial Kelembagaan Masyarakat Kewenangan Kabupaten/Kota | 33.830.950,00 | 32.330.500,00 | 95,57 | |
| | 31 | Penyediaan Alat Bantu | 75.750.000,00 | 57.320.220,00 | 75,67 | |
| | 32 | Penyediaan Biaya Personil Peserta Satlat PAUD | 1.315.501.600,00 | 1.235.140.450,00 | 93,89 | |
| | 33 | Penyediaan Biaya Personil Peserta Didik Sekolah Menengah Pertama | 1.567.655.600,00 | 1.210.483.020,00 | 77,22 | |
| | 34 | Penyediaan Logistik Penyelenggaraan dan Evakuasi Korban Bencana Kabupaten/Kota | 196.282.000,00 | 142.748.300,00 | 72,71 | |
| | 35 | Penyediaan Makanan | 125.072.400,00 | 101.052.720,00 | 80,79 | |
| | 36 | Penyediaan Pemakaman | 98.092.200,00 | 95.210.540,00 | 97,07 | |

| NO | HASIL EVALUASI | | | | TANGGAPAN | KET |
|---|---|---|---|---|---|---|
| 37 | Penyelenggaraan Proses Belajar Bagi Peserta Didik | 1 065 557 000,00 | 1 977 740 000,00 | 99,69 | | |
| 38 | Job Fair/Bursa Kerja | 14 512 000,00 | 12.220 329,00 | 84,21 | | |
| 39 | Pembentukan dan Penyelenggaraan Sekolah Lapang Kelompok Usia Tingkat Kabupaten/Kota | 10 480 000,00 | 10 320 000,00 | 98,47 | | |
| 40 | Pemberdayaan Masyarakat Desa Pengembangan Sekolah Selebaran Komunitas Belajar Berbasis Sumber Daya Lokal | 54 381 020,00 | 54 020 000,00 | 99,34 | | |
| 41 | Pemberian Fasilitas bagi Peserta Didik Pendidikan Sekolah Milenial dan Kecil dalam 1 (Satu) Daerah Kabupaten/Kota | 30 160 000,00 | 30 160 000,00 | 95,06 | | |
| 42 | Pendampingan Penggunaan Sarana Pendukung Pertanian | 744 647,000,00 | 129 913,300 25 | 17,46 | | |
| 43 | Pengembangan Koperasi Kelembagaan Petani di Kecamatan dan Desa | 57 767 760,00 | 43 605 600,00 | 75,48 | | |
| 44 | Pengembangan Kawasan Pembudi Daya Ikan Kecil | 161 758 220,00 | 151 725.000,00 | 93,03 | | |
| 45 | Pengembangan Organisasi Pengusaha Pembenihan (OPP) Tanaman Pangan, Hortikultura, dan Perkebunan | 13 399,300,00 | 13 350,000,00 | 99,63 | | |
| 46 | Penangkatan Pendidikan dan Pelatihan Sumber Daya Manusia Kesehatan Tradisional | 170 899,408,00 | 140 953.340,00 | 84,79 | | |
| 47 | Penyediaan Prasarana Pembudidayaan Ikan dalam 1 (Satu) Daerah Kabupaten/Kota | 105,658,050,00 | 100 472,000,00 | 95 08 | | |
| 48 | Proses Pelaksanaan Pendidikan dan Pelatihan Berorientasi Pada Dunia Kerja berdasarkan Kluster Kompetensi | 293.741,000,00 | 281.392 000,00 | 97 15 | | |
| 49 | Fasilitasi Penataan, Pemberdayaan dan Pendayagunaan Kelembagaan Lembaga Kemasyarakatan Desa/Kelurahan (LKT, RW, PKK, Posyandu, LPM, dan Karang Taruna), Lembaga Adat Desa/Kelurahan dan Masyarakat Hukum | 18 549 200,00 | 1.765 000,00 | 8,50 | | |

| NO | HASIL EVALUASI | | | | TANGGAPAN | KET |
|---|---|---|---|---|---|---|
| | Adat | | | | | |
| 50 | Fasilitasi Pengelolaan Keuangan Desa | 14.091.900,00 | 12.475.100,00 | 88,53 | | |
| 51 | Fasilitasi Pengembangan Usaha Ekonomi Masyarakat Desa Pemerintah Desa dalam Mengembalikan Pendapatan Asli Desa | 20.187.000,00 | 5.662.600,00 | 28,05 | | |
| 52 | Fasilitasi Penyelenggaraan Administrasi Pemerintahan Desa | 34.710.300,00 | 30.789.900,00 | 88,71 | | |
| 53 | Fasilitasi Penyusunan Perencanaan Pembangunan Desa | 14.143.400,00 | 11.977.700,00 | 84,31 | | |
| 54 | Pelaksanaan Pengadaan, Pengelolaan, dan Penyaluran Cadangan Pangan pada Kewenangan Lembaga yang Mencakup dalam Lingkup Daerah kabupaten/Kota | 73.666.125,00 | 73.126.000,00 | 99,27 | | |
| 55 | Pembangunan, Rehabilitasi dan Pemeliharaan Prasarana Pertanian Lainnya | 248.864.000,00 | 240.530.200,00 | 96,65 | | |
| 56 | Pembangunan Ruang Kelas Baru | 874.104.800,00 | 846.241.600,00 | 96,78 | | |
| 57 | Pembangunan Rumah bagi Kepala Sekolah | 39.250.000,00 | 38.265.000,00 | 97,49 | | |
| 58 | Pembangunan Sistem, Prasarana dan Utilitas Sekolah | 1.306.992.450,00 | 1.297.817.050,00 | 99,30 | | |
| 59 | Pembangunan Sistem Penyediaan Air Minum (SPAM) Jaringan Perpipaan | 281.300.100,00 | 980.164.000,00 | 98,63 | | |
| 60 | Penyediaan Prasarana, Sarana, dan Utilitas Umum di Permukiman untuk Mendukung Fungsi Hunian | 8.488.630.607,00 | 7.442.976.430,00 | 87,68 | | |
| 61 | Penyusunan Rencana Kebijakan, Strategi dan Teknis Sistem Pengelolaan Air Limbah Domestik (SPALD) | 514.330.000,00 | 465.657.244,00 | 90,54 | | |
| 62 | Penyusunan Rencana Teknis dan Dokumen Lingkungan Hidup untuk Konstruksi Ingres dan Rawa | 188.060.000,00 | 123.995.163,00 | 65,89 | | |

| NO | HASIL EVALUASI | | | | TANGGAPAN | KET |
|---|---|---|---|---|---|---|
| 03 | Perbaikan Kondisi Tidak Layak Huni | 38.750.000,00 | 30.150.000,00 | 93,37 | | |
| 04 | Rehabilitasi Sarana dan Prasarana Pendidikan | 100.000.000,00 | 89.795.000,00 | 89,80 | | |
| 05 | Rehabilitasi Rumah Dinas Korban Bencana | 1.750.000,00 | 3.111.200,00 | 95,00 | | |
| 06 | Rehabilitasi Sedang/Berat Ruang Kelas Sekolah | 2.033.250.300,00 | 1.926.350.000,00 | 94,74 | | |
| | **Total Belanja Penghapusan Kemiskinan Ekstrem** | **50.384.072.605,00** | **46.231.869.307,00** | **91,76** | | |

7. REKAPITULASI REALISASI BELANJA PENGADAAN BARANG/JASA (PBJ) MELALUI *E-PURCHASING* TAHUN ANGGARAN 2025

Pemerintah Kabupaten Solok Selatan telah melaksanakan pengadaan barang/jasa (PBJ) melalui *E-purchasing* sebesar Rp57.261.422.948,00 atau 19,14% dari total nilai PBJ Tahun 2025 sebesar Rp299.238.900.024,00. Untuk itu agar diminta kepada Bupati Solok Selatan untuk terus meningkatkan komitmen melaksanakan PBJ secara elektronik melalui *E-purchasing* dalam rangka pengnatan sistem PBJ melalui transformasi digital pengadaan.

Selain itu Bupati Solok Selatan agar mepedomai dan menindaklanjuti Surat Edaran Kepala Lembaga Kebijakan Pengadaan Barang dan Jasa Pemerintah (LKPP) Nomor 3 Tahun 2024 tentang Afirmasi Belanja Produk Dalam Negeri dan Produk Usaha Mikro, Usaha Kecil dan Koperasi melalui *E-purchasing*. Langkah-langkah yang harus dilakukan antara lain:

a. Memperbanyak jumlah etalase dalam Katalog Elektronik sektoral dan Katalog Elektronik lokal dengan menayangkan seluruh kebutuhan barang/jasa di satuan kerja/perangkat daerah.

b. Dalam hal barang/jasa yang dibutuhkan tidak terdapat dalam katalog elektronik maka Kuasa Pengguna Anggaran (KPA)/Pejabat Pembuat Komitmen (PPK)/Pejabat Pengadaan

Terimakasih, kedepannya kami akan terus meningkatkan komitmen melaksanakan PBJ secara elektronik melalui E-*purchasing* dalam rangka pengnatan sistem PBJ melalui transformasi digital pengadaan.

Selain itu kami akan tetap mempedomani dan menindaklanjuti Surat Edaran Kepala Lembaga Kebijakan Pengadaan

| NO | HASIL EVALUASI | TANGGAPAN | KET |
|---|---|---|---|
| | (PPK)/Unit Kerja Pengadaan Barang/Jasa (UKPBJ) mendorong pelaku Usaha Mikro, Usaha Kecil, dan Koperasi untuk menayangkan produknya ke dalam Katalog Elektronik.<br>c. Menginstruksikan kepada KPA/PPK/PP untuk melakukan pemilihan penyedia dengan urutan/prioritas sebagai berikut:<br>1) pelaksanaan pengadaan barang/jasa dilakukan melalui metode pemilihan *E-purchasing*; dan<br>2) dalam hal barang/jasa yang dibutuhkan tidak tersedia dalam Katalog Elektronik maka dilakukan metode pemilihan selain *E-purchasing*.<br>d. Untuk meningkatkan penggunaan produk dalam negeri dan produk Usaha Mikro, Usaha Kecil, dan Koperasi, Menteri/Pimpinan Lembaga/Kepala Daerah menetapkan nilai transaksi *E-purchasing* paling sedikit 30% (tiga puluh persen) dari total nilai belanja pengadaan.<br>e. Menginstruksikan Aparat Pengawasan Intern Pemerintah (APIP) pada Kementerian/Lembaga/Pemerintah Daerah untuk melakukan pemantauan pencapaian target nilai transaksi *E-purchasing* dan melaporkan secara berkala kepada Menteri/Pimpinan Lembaga/Kepala Daerah. | Barang dan Jasa Pemerintah (LKPP) Nomor 3 Tahun 2024 tentang Afirmasi Belanja Produk Dalam Negeri dan Produk Usaha Mikro, Usaha Kecil dan Koperasi melalui *E-purchasing*. | |
| | 8. REKAPITULASI REALISASI BELANJA MENGGUNAKAN KARTU KREDIT PEMERINTAH DAERAH (KKPD) TAHUN ANGGARAN 2024. | | |
| | Sesuai laporan yang disajikan, Pemerintah Kabupaten Solok Selatan belum merealisasikan belanja barang dan jasa Tahun Anggaran 2025 dengan menggunakan KKPD atau nihil. Oleh karena itu, dalam upaya meningkatkan akuntabilitas pengelolaan keuangan daerah di Kabupaten Solok Selatan maka diminta kepada Bupati Solok Selatan untuk melakukan langkah-langkah strategis dalam percepatan pemanfaatan KKPD dalam pengelolaan keuangan daerah. Terkait dengan hal ini agar dilakukan percepatan penetapan Peraturan Kepala Daerah terkait pemanfaatan KKPD, segera melakukan perikatan (kerjasama) dengan Bank terkait dan segera mengimplementasikan KKPD dalam transaksi Belanja Daerah di Kabupaten Solok Selatan. | Terimakasih, Pemerintah Kabupaten Solok Selatan belum merealisasikan akan melakukan percepatan penetapan Peraturan Kepala Daerah terkait pemanfaatan KKPD, segera melakukan perikatan (kerjasama) dengan Bank terkait dan | |

| NO | HASIL EVALUASI | TANGGAPAN | KET |
|---|---|---|---|
| | | segera mengimplementasikan KKPD dalam transaksi Belanja Daerah di Kabupaten Solok Selatan | |
| II | KESESUAIAN RANCANGAN PERATURAN DAERAH TENTANG PERTANGGUNGJAWABAN PELAKSANAAN APBD DAN RANCANGAN PERATURAN BUPATI TENTANG PENJABARAN PERTANGGUNGJAWABAN PELAKSANAAN APBD DENGAN TEMUAN LAPORAN HASIL PEMERIKSAAN (LHP) BPK<br>Evaluasi kesesuaian Rancangan Peraturan Daerah tentang Pertanggungjawaban Pelaksanaan APBD dan Rancangan Peraturan Bupati tentang Penrabaran Pertanggungjawaban Pelaksanaan APBD dengan temuan Laporan Hasil Pemeriksaan BPK atas laporan keuangan meliputi struktur, klasifikasi, dan pengukuran dalam laporan keuangan.<br>Berdasarkan hasil evaluasi dimaksud, terhadap struktur, klasifikasi, dan pengukuran dalam laporan keuangan Pemerintah Kabupaten Solok Selatan Tahun Anggaran 2025 telah ditindaklanjuti temuan LHP BPK, namun demikian terdapat temuan LHP BPK yang perlu ditindaklanjuti Pemerintah Kabupaten Solok Selatan, meliputi Temuan berkaitan dengan sistem pengendalian intern dan kepatuhan dalam pengujian kepatuhan terhadap peraturan perundang-undangan :<br>Temuan berkaitan dengan sistem pengendalian intern dan kepatuhan terhadap peraturan perundang-undangan:<br>A. Pendapatan:<br>1. Pengelolaan Pendapatan Pajak Daerah pada BPKD Belum Sesuai Ketentuan.<br>2. Pengajuan Klaim BPJS atas Retribusi Pelayanan Kesehatan dan Pemungutan Retribusi Pelayanan Persampahan pada Pemerintah Kabupaten Solok Selatan Belum Sesuai Ketentuan. | Terimakasih, Pemerintah Kabupaten Solok Selatan kedepannya terhadap seluruh temuan pemeriksaan BPK tersebut akan mengambil langkah konkrit untuk menindaklanjuti sesuai peraturan perundang undangan | |

| NO | HASIL EVALUASI | TANGGAPAN | KET |
|---|---|---|---|
| | B. Belanja: | | |
| | 3. Realisasi Belanja Gaji dan Tunjangan Aparatur Sipil Negara Tidak Sesuai Ketentuan. | | |
| | 4. Pertanggungjawaban Belanja Bahan Bakar Minyak pada Enam SKPD Tidak Memadai. | | |
| | 5. Pertanggungjawaban Belanja Tagihan Listrik Tidak Sesuai Kondisi Sesungguhnya. | | |
| | 6. Tarif Pembayaran Honorarium Pejabat Pengelolaan Keuangan Daerah pada Dua SKPD Melebihi Ketentuan. | | |
| | 7. Belanja Sewa Kendaraan Dinas Tidak Dimanfaatkan untuk Mendukung Pelaksanaan Tugas Pokok dan Fungsi SKPD. | | |
| | 8. Belanja Sewa Rumah Dinas pada Sekretariat Daerah Tidak Sesuai Ketentuan. | | |
| | 9. Realisasi Belanja Jasa Konsultansi Konstruksi pada Dinas Kesehatan Tidak Sesuai Ketentuan. | | |
| | 10. Pertanggungjawaban Belanja Perjalanan Dinas Tidak Sesuai Ketentuan. | | |
| | 11. Pelaksanaan Pekerjaan Pembangunan TPS 3R - Lubuk Gadang Tidak Sesuai Ketentuan. | | |
| | 12. Pelaksanaan Dua Paket Pekerjaan Belanja Modal Peralatan dan Mesin Tidak Sesuai Ketentuan | | |
| | 13. Pelaksanaan 18 Paket Pekerjaan Belanja Modal Gedung dan Bangunan serta Belanja Modal Jalan, Irigasi dan Jaringan pada Tujuh SKPD Tidak Sesuai Ketentuan | | |
| | 14. Kesalahan Penganggaran Belanja Barang dan Jasa, serta Belanja Modal pada 16 SKPD. | | |
| | C. Aset: | | |
| | 15. Pengelolaan Kas pada Pemerintah Kabupaten Solok Selatan Belum Tertib. | | |
| | 16. Penatausahaan Persediaan Obat-obatan dan Bahan Cetak Belum Memadai. | | |
| | 17. Penatausahaan Aset Tetap Pemerintah Kabupaten Solok Selatan Belum Tertib. | | |
| | Terhadap temuan-temuan hasil audit BPK-RI tersebut di atas, Pemerintah Daerah Kabupaten Solok Selatan harus segera menindaklanjuti seluruh rekomendasi yang berkaitan dengan upaya penguatan sistem pengendalian intern dan kepatuhan terhadap peraturan perundang-undangan, yaitu: | | |

| NO | HASIL EVALUASI | TANGGAPAN | KET |
|---|---|---|---|
| | 1. Bupati Solok Selatan agar memerintahkan Kepala BPKD untuk:<br>a. Melakukan koordinasi berkala dengan Kepala Kantor Pertanahan Kabupaten Solok Selatan dalam penyampaian daftar BPHTB terutang, serta melengkapi sarana dan prasarana pengelolaan pajak daerah, khususnya aplikasi yang terintegrasi dan andal;<br>b. Menginstruksikan Kepala Bidang Pendapatan BPKD untuk:<br>1) Lebih cermat dalam melakukan penatausahaan pajak daerah dan perhitungan BPHTB terutang;<br>2) Menerbitkan Surat Ketetapan Pajak Daerah Kurang Bayar (SKPDKB) atas BPHTB yang terlanjur diberikan NPOTPKP lebih dari satu kali; dan<br>3) Menetapkan Surat Ketetapan Pajak Daerah (SKPD) BPHTB atas objek dari PTSL yang belum ditetapkan minimal.<br>c. Menginstruksikan Kasubid Perencanaan dan Penetapan untuk melakukan pendataan potensi WP tahunan serta berkoordinasi dengan DISPARBUDPORA untuk memutakhirkan data WP.<br>2. Bupati Solok Selatan agar memerintahkan:<br>a. Direktur RSUD untuk:<br>1) Meningkatkan pengawasan dan pengendalian atas pengajuan klaim BPJS Kesehatan serta melakukan sosialisasi kepada pasien terkait kriteria kegawatdaruratan, guna meminimalkan kasus false emergency dan mengarahkan pasien ke fasilitas kesehatan tingkat pertama atau sebagai pasien umum sesuai ketentuan;<br>2) Berkoordinasi dengan BPJS untuk meningkatkan ketepatan dan kepatuhan dalam pengajuan klaim BPJS sesuai ketentuan koding yang berlaku, serta memperkuat pengawasan dan pengendalian atas proses penagihan dan pengajuan klaim sesuai kewenangannya; dan<br>3) Menginstruksikan Tim Casemix RSUD lebih cermat dalam menyusun dan mengajukan | | |

| NO | HASIL EVALUASI | TANGGAPAN | KET |
|---|---|---|---|

klaim sesuai dengan ketentuan yang berlaku.

b. Kepala Puskesmas untuk:

1) Meningkatkan ketepatan dan kepatuhan dalam pengajuan klaim BPJS sesuai ketentuan koding yang berlaku, serta memperkuat pengawasan dan pengendalian atas proses penagihan dan pengajuan klaim sesuai kewenangannya; dan

2) Menginstruksikan Tim Casemix Puskesmas lebih cermat dalam menyusun dan mengajukan klaim sesuai dengan ketentuan yang berlaku.

c. Kepala DPKPLHHUB untuk:

1) lebih optimal dalam melakukan pemungutan Retribusi Pelayanan Kebersihan sesuai ketentuan yang berlaku, dan meningkatkan pengawasan dan pengendalian atas pemungutan retribusi daerah yang menjadi tanggung jawabnya; dan

2) Menetapkan Retribusi Pelayanan Kebersihan yang belum ditetapkan atas Wajib Retribusi.

3. Bupati Solok Selatan agar memerintahkan Kepala SKPD terkait untuk:

a. Meningkatkan pengawasan dan pengendalian atas pembayaran Belanja Pegawai pada satuan kerjanya;

b. Memerintahkan PPK SKPD dan PPTK terkait untuk meningkatkan kecermatan dalam meneliti dan memverifikasi kelengkapan dokumen pengajuan pembayaran Belanja Pegawai;

c. Bendahara Pengeluaran SKPD meningkatkan kecermatan dalam mengajukan permintaan pembayaran Belanja Pegawai sesuai dengan perubahan data-data kepegawaian; dan

d. Memproses kelebihan pembayaran Belanja Pegawai sesuai peraturan perundang-undangan yang berlaku dan menyetorkannya ke RKUD.

4. Bupati Solok Selatan agar:

a. Menerbitkan keputusan tentang mekanisme pertanggungjawaban BBM secara riil, yang berisikan perihal pengisian BBM yang disertai nomor polisi kendaraan, foto odometer

| NO | HASIL EVALUASI | TANGGAPAN | KET |
|---|---|---|---|
| | kendaraan, dan pencatatan jarak tempuh sebagai lampiran dokumen pertanggungawaban atas nota pembelian BBM;<br>b. Memerintahkan Kepala SKPD terkait untuk:<br>1) Meningkatkan pengawasan dan pengendalian dalam melaksanakan belanja dan pertonggungjawabannya;<br>2) Menginstruksikan PPK dan PPTK terkait agar lebih cermat dalam memverifikasi keabsahan bukti pertanggungjawaban dari masing-masing penanggungjawab Belanja BBM; dan<br>c. Memproses kelebihan pembayaran Belanja BBM kepada pelaksana sesuai peraturan perundang-undangan yang berlaku dan menyetorkannya ke RKUD.<br>5. Bupati Solok Selatan agar memerintahkan Kepala SKPD dan Kepala Satuan Pendidikan terkait untuk:<br>a. Meningkatkan pengawasan dan pengendalian atas pembayaran dan penyusunan pertanggungjawaban Belanja Tagihan Listrik pada satuan kerjanya; dan<br>b Menginstruksikan Bendahara Pengeluaran SKPD dan Bendahara BOSP terkait untuk membayarkan tagihan listrik sesuai dengan ID meter SKPD dan satuan pendidikan.<br>6. Bupati Solok Selatan agar memerintahkan Kepala Satpol PP dan Damkar dan Kepala BPKD untuk:<br>a. Meningkatkan pengawasan dan pengendalian Penanggungjawab Pengelola Keuangan;<br>b. Menginstruksikan PPK SKPD terkait untuk meningkatkan kecermatan dalam melakukan verifikasi dan validasi dokumen pertanggungjawaban belanja; dan<br>c. Memproses kelebihan pembayaran Honorarium Penanggungjawab Pengelola Keuangan sesuai peraturan perundang-undangan yang berlaku dan menyetorkannya ke RKUD.<br>7. Bupati Solok Selatan agar memerintahkan Kepala BPKD untuk lebih melakukan pengawasan dan pengendalian serta memedomani ketentuan yang berlaku dalam menyetujui pelaksanaan Belanja | | |

| NO | HASIL EVALUASI | TANGGAPAN | KET |
|---|---|---|---|

Sewa Kendaraan Dinas Bermotor Penumpang.

8. Bupati Solok Selatan agar memerintahkan Sekretaris Daerah untuk:
   a. Meningkatkan pengawasan dan pengendalian atas Belanja Sewa Rumah Dinas pada satuan kerjanya; dan
   b. Menginstruksikan PPK agar dalam melaksanakan kegiatan penilaian atas Sewa Rumah Negara Golongan III melalui Kantor Jasa Penilai Publik, memedomani Standar Sarana dan Prasarana Kerja Pemerintah Daerah.
9. Bupati Solok Selatan agar memerintahkan Kepala Dinas Kesehatan untuk:
   a. Meningkatkan pengawasan dan pengendalian atas realisasi Belanja Jasa Konsultansi di satuan kerjanya;
   b. Menginstruksikan PPK terkait agar dalam menyusun perhitungan HPS, memedomani ketentuan yang berlaku dan lebih optimal mengawasi pelaksanaan jasa konsultasi dengan memastikan keterlibatan personel dan peralatan pendukung; dan
   c. Memproses kelebihan pembayaran atas Belanja Langsung Personel Pekerjaan Perencanaan Lokesmas sesuai peraturan perundang-undangan yang berlaku dan menyetorkannya ke RKUD.
10. Bupati Solok Selatan agar:
    a. Berkoordinasi dengan Ketua DPRD untuk lebih cermat dalam memberikan penugasan sesuai ketentuan,
    b. Memerintahkan:
       1) Sekretaris Daerah untuk menyusun perubahan Peraturan Bupati tentang Standar Harga Satuan, terkait Biaya Transportasi Darat Perjalanan Dinas yang mengkonversi Biaya Transport ke harga BBM, serta adanya kewajiban absensi selama rentang penugasan sesuai surat tugas;
       2) Kepala BKPSDM untuk melakukan perubahan pada Aplikasi SIMPEG sesuai Peraturan Bupati Nomor 36 Tahun 2022 tentang Pembinaan dan Penegakan Disiplin Pegawai Negeri

| NO | HASIL EVALUASI | TANGGAPAN | KET |
|---|---|---|---|
| | Sipil di Lingkungan Pemkab Solok Selatan; dan<br>3) Kepala SKPD terkait untuk meningkatkan pengawasan dan pengendalian atas kebenaran jangka waktu pelaksanaan perjalanan dinas sesuai surat tugas yang seharusnya dilengkapi dengan bukti pertanggungjawaban riil.<br>11. Bupati Solok Selatan agar memerintahkan Kepala Dinas PUTRP untuk melakukan pengawasan pelaksanaan pekerjaan pada satuan kerjanya dan menginstruksikan:<br>a. PPK dan KSM mempedomani aturan pengadaan barang dan jasa yang dilakukan secara swakelola dan petunjuk teknis yang berlaku; dan<br>b. PPK memproses kelebihan pembayaran pekerjaan sesuai peraturan perundang-undangan yang berlaku dan menyetorkannya ke RKUD.<br>12. Bupati Solok Selatan agar memerintahkan Sekretaris Daerah untuk meningkatkan pengawasan pelaksanaan anggaran pada satuan kerjanya dan menginstruksikan PPK dan PPTK terkait lebih cermat dalam mengendalikan dan memeriksa hasil pekerjaan sesuai kontrak.<br>13. Bupati Solok Selatan agar memerintahkan Sekretaris Daerah, Direktur RSUD, Kepala Dinas Pekerjaan Umum, Tata Ruang dan Pertanahan, Kepala DISPARBUDPORA, Kepala Dinas Kesehatan, Kepala Dinas Pendidikan, serta Kepala DPMPTSP untuk:<br>a. Meningkatkan pengawasan dan pengendalian terhadap pelaksanaan kegiatan dan anggaran yang menjadi tanggung jawabnya;<br>b. Memerintahkan PPK untuk lebih cermat dalam mengendalikan dan memeriksa hasil pekerjaan sesuai kesepakatan dalam kontrak; dan<br>c. Memproses kelebihan pembayaran atas kekurangan volume pekerjaan kepada penyedia sesuai dengan ketentuan yang berlaku dan menyetorkannya RKUD.<br>14. Bupati Solok Selatan agar memerintahkan:<br>a. TAPD membuat pedoman dalam menyusun dan melakukan verifikasi atas kesesuaian anggaran belanja dalam dokumen anggaran dengan jenis belanja dan substansi kegiatannya serta berpedoman pada ketentuan yang berlaku; dan | | |

| NO | HASIL EVALUASI | TANGGAPAN | KET |
|---|---|---|---|
| | b. Kepala SKPD terkait memastikan kesesuaian klasifikasi belanja dalam mengusulkan anggaran belanja. | | |
| | 15. Bupati Solok Selatan agar memerintahkan: | | |
| | a. BUD/Kuasa BUD untuk meningkatkan pengawasan dan pengendalian atas pengajuan GU dan TUP sesuai ketentuan yang berlaku; | | |
| | b. Camat Kecamatan Sangir untuk: | | |
| | 1) Meningkatkan pengawasan dan pengendalian atas pengelolaan keuangan daerah pada satuan kerjanya; | | |
| | 2) Menginstruksikan PPK supaya meningkatkan pengendalian pengawasan atas pengelolaan keuangan; dan | | |
| | 3) Menginstruksikan Bendahara Pengeluaran supaya mempertanggungjawabkan belanja secara tertib sesuai ketentuan peraturan perundang undangan. | | |
| | c. Kepala RSUD dan Puskesmas untuk: | | |
| | 1) Meningkatkan pengawasan dan pengendalian atas pengelolaan keuangan daerah pada satuan kerjanya; dan | | |
| | 2) Menginstruksikan Bendahara Penerimaan agar menyetorkan seluruh penerimaan ke kas daerah secara tepat waktu sesuai ketentuan yang berlaku. | | |
| | d. Kepala SMPN 14 Solok Selatan, SMPN 03 Solok Selatan, SMPN 01 Solok Selatan, SDN 06 Durian Tarun dan TK N 01 Sangir untuk: | | |
| | 1) Meningkatkan pengawasan dan pengendalian atas pengelolaan keuangan daerah pada satuan kerjanya; dan | | |
| | 2) Menginstruksikan Bendahara BOSP agar menatausahakan, menggunakan, dan mempertanggungjawabkan dana BOSP secara tertib sesuai ketentuan yang berlaku. | | |
| | 16. Bupati Solok Selatan agar memerintahkan Kepala Dinas Kesehatan, Kepala UPT Puskesmas, Direktur Rumah Sakit Batang Sangir, Direktur RSUD dan Kepala BPKD untuk: | | |

| NO | HASIL EVALUASI | TANGGAPAN | KET |
|---|---|---|---|
| | a. Meningkatkan pengawasan dan pengendalian atas penatausahaan persediaan di lingkungan kerjanya; | | |
| | b. Menginstruksikan Pengurus Barang Dinas Kesehatan, UPT Puskesmas Sungai Pagu, UPT Puskesmas Sungir Jujuan, UPT Puskesmas Sangir Balai Janggo, Rumah Sakit Batang Sangir dan BPKD lebih tertib menatausahakan persediaan dengan melakukan pencatatan mutasi masuk dan keluar persediaan dan melakukan stock opname persediaan secara berkala; dan | | |
| | c. Menginstruksikan Pengurus Barang Dinas Kesehatan, UPT Puskesmas, Rumah Sakit Batang Sangir dan RSUD melakukan pencatatan dan pelaporan atas penatausahaan persediaan kedaluwarsa di lingkungan kerjanya. | | |
| | 17. Bupati Solok Selatan agar memerintahkan. | | |
| | a. Sekretaris Daerah selaku Pengelola Barang untuk meningkatkan pengawasan dan pengendalian atas penatausahaan dan penggunaan Aset Tetap; | | |
| | b. Kepala BPKD selaku Pejabat Penatausahaan Barang Pengelola untuk. | | |
| | 1) Meningkatkan pengawasan atas pengelolaan aset tetap pada masing-masing SKPD sesuai ketentuan yang berlaku; dan | | |
| | 2) Menginstruksikan Kepala Bidang Aset BPKD selaku Pengurus Barang Pengelola agar menginventarisasi, mengendalikan penggunaan dan pemanfaatan aset daerah, serta mengkoordinasikan penatausahaan Aset Tetap pada seluruh SKPD. | | |
| | c. Kepala SKPD selaku Pengguna Barang untuk: | | |
| | 1) Meningkatkan pengawasan dan pengendalian atas pengelolaan aset tetap di lingkungan satuan kerjanya; dan | | |
| | 2) Menginstruksikan Pengurus Barang Pengguna di SKPD selaku Pembantu Pengguna Barang agar meningkatkan pemahaman dan melaksanakan penatausahaan aset tetap secara tertib. | | |

| NO | HASIL EVALUASI | TANGGAPAN | KET |
|---|---|---|---|
| III | LAIN-LAIN<br>Berkenaan dengan upaya peningkatan transparansi dan akuntabilitas pengelolaan keuangan daerah, Pemerintah Kabupaten Solok Selatan harus tetap melakukan langkah-langkah yang diperlukan untuk:<br>1. Menerapkan akuntansi berbasis akrual sesuai Standar Akuntansi Pemerintahan, kecukupan pengungkapan, peningkatan sistem pengendalian internal, dan kepatuhan terhadap peraturan perundang-undangan, guna mempertahankan opini Wajar Tanpa Pengecualian (WTP) dari BPK-RI atas Laporan Keuangan Pemerintah Kabupaten Solok Selatan.<br>2. Menjadikan Laporan Keuangan (Neraca maupun Laporan Operasional) menjadi dasar dalam melihat atau potensi pendapatan dan dasar perencanaan belanja khususnya terkait persediaan habis pakai, belanja pemeliharaan dan belanja modal dalam APBD.<br>3. Memperhatikan dan menindaklanjuti rekomendasi DPRD saat pembahasan Rancangan Peraturan Daerah tentang Pertanggungjawaban Pelaksanaan APBD dan hasil evaluasi Rancangan Peraturan Daerah tentang Pertanggungjawaban Pelaksanaan APBD sebagaimana tercantum dalam keputusan Gubernur ini. | Terimakasih atas saran yang diberikan. selanjutnya, Pemerintah Kabupaten Solok Selatan akan selalu mempertahankan opini WTP, kemudian Menjadikan Laporan Keuangan menjadi dasar dalam melihat potensi pendapatan dan dasar perencanaan belanja dalam APBD serta menindaklanjuti rekomendasi DPRD dan hasil evaluasi | |

Padang Aro, Agustus 2026
**BUPATI SOLOK SELATAN**

**KHAIRUNAS**

BUPATI SOLOK SELATAN
PROVINSI SUMATERA BARAT

PERATURAN DAERAH KABUPATEN SOLOK SELATAN
NOMOR 5 TAHUN 2026

TENTANG
PERTANGGUNGJAWABAN PELAKSANAAN ANGGARAN PENDAPATAN DAN BELANJA DAERAH TAHUN ANGGARAN 2025

DENGAN RAHMAT TUHAN YANG MAHA ESA

BUPATI SOLOK SELATAN,

Menimbang : bahwa untuk melaksanakan ketentuan Pasal 23 ayat (4) Peraturan Pemerintah Nomor 12 Tahun 2019 tentang Pengelolaan Keuangan Daerah, perlu menetapkan Peraturan Daerah tentang Pertanggungjawaban Pelaksanaan Anggaran Pendapatan dan Belanja Daerah Tahun Anggaran 2025;

Mengingat :

1. Pasal 18 ayat (6) Undang-Undang Dasar Negara Republik Indonesia Tahun 1945;
2. Undang-Undang Nomor 38 Tahun 2003 tentang Pembentukan Kabupaten Dharmasraya, Kabupaten Solok Selatan dan Kabupaten Pasaman Barat di Provinsi Sumatera Barat (Lembaran Negara Republik Indonesia Tahun 2003 Nomor 153, Tambahan Lembaran Negara Republik Indonesia Nomor 4348);
3. Undang-Undang Nomor 23 Tahun 2014 tentang Pemerintahan Daerah (Lembaran Negara Republik Indonesia Tahun 2014 Nomor 244, Tambahan Lembaran Negara Republik Indonesia Nomor 5492), sebagaimana telah diubah beberapa kali, terakhir dengan Undang-Undang Nomor 1 Tahun 2026 tentang Penyesuaian Pidana (Lembaran Negara Republik Indonesia Tahun 2026 Nomor 1, Tambahan Lembaran Negara Republik Indonesia Nomor 7153);
4. Undang-Undang Nomor 30 Tahun 2014 tentang Administrasi Pemerintahan (Lembaran Negara Republik Indonesia Tahun 2014 Nomor 292, Tambahan Lembaran Negara Republik Indonesia Nomor 5601), sebagaimana telah diubah beberapa kali, terakhir dengan Undang-Undang Nomor 6 Tahun 2023 tentang Penetapan Peraturan Pemerintah Pengganti UndangUndang Nomor 2 Tahun 2022 tentang Cipta Kerja Menjadi Undang-

Undang (Lembaran Negara Republik Indonesia Tahun 2023 Nomor 41, Tambahan Lembaran Negara Republik Indonesia Nomor 6856),

5. Peraturan Pemerintah Nomor 12 Tahun 2019 tentang Pengelolaan Keuangan Daerah (Lembaran Negara Republik Indonesia Tahun 2019 Nomor 42, Tambahan Lembaran Negara Republik Indonesia Nomor 6322);
6. Peraturan Menteri Dalam Negeri Nomor 77 Tahun 2020 tentang Pedoman Teknis Pengelolaan Keuangan Daerah;
7. Peraturan Daerah Kabupaten Solok Selatan Nomor 1 Tahun 2022 tentang Pengelolaan Keuangan Daerah (Lembaran Daerah Kabupaten Solok Selatan Tahun 2022 Nomor 1, Tambahan Lembaran Daerah Kabupaten Solok Selatan Nomor 1);
8. Peraturan Daerah Kabupaten Solok Selatan Nomor 7 Tahun 2024 tentang Anggaran Pendapatan dan Belanja Daerah Tahun Anggaran 2025 (Lembaran Daerah Kabupaten Solok Selatan Tahun 2022 Nomor 7, Tambahan Lembaran Daerah Kabupaten Solok Selatan Nomor 5);
9. Peraturan Daerah Kabupaten Solok Selatan Nomor 4 Tahun 2025 tentang Perubahan Anggaran Pendapatan dan Belanja Daerah Tahun Anggaran 2025 (Lembaran Daerah Kabupaten Solok Selatan Tahun 2025 Nomor 4, Tambahan Lembaran Daerah Kabupaten Solok Selatan Nomor 4);

Dengan Persetujuan Bersama

DEWAN PERWAKILAN RAKYAT DAERAH
KABUPATEN SOLOK SELATAN

dan

BUPATI SOLOK SELATAN

MEMUTUSKAN:

Menetapkan : PERATURAN DAERAH TENTANG PERTANGGUNGJAWABAN PELAKSANAAN ANGGARAN PENDAPATAN DAN BELANJA DAERAH TAHUN ANGGARAN 2025.

Pasal 1

(1) Pertanggungjawaban pelaksanaan anggaran pendapatan dan belanja daerah berupa laporan keuangan yang memuat:
   a. laporan realisasi anggaran;
   b. neraca;
   c. laporan arus kas;
   d. laporan operasional;
   e. laporan perubahan saldo anggaran lebih;
   f. laporan perubahan ekuitas; dan
   g. catatan atas laporan keuangan;

(2) Laporan keuangan sebagaimana dimaksud pada ayat (1)

dilampiri dengan laporan kinerja dan ikhtisar laporan keuangan badan usaha milik daerah.

Pasal 2

Laporan realisasi anggaran sebagaimana dimaksud dalam Pasal 1 ayat (1) huruf a terdiri atas:

a. pendapatan sebesar Rp842.679.991.426,78 (delapan ratus empat puluh dua milyar enam ratus tujuh puluh sembilan juta sembilan ratus sembilan puluh satu ribu empat ratus dua puluh enam koma tujuh puluh delapan rupiah).
b. belanja dan transfer sebesar Rp816.743.485.295,21 (delapan ratus enam belas milyar tujuh ratus empat puluh tiga juta empat ratus delapan puluh lima ribu dua ratus sembilan puluh lima koma dua puluh satu rupiah).
   surplus sebesar Rp25.936.506.131,57 (dua puluh lima milyar sembilan ratus tiga puluh enam juta lima ratus enam ribu seratus tiga puluh satu koma lima puluh tujuh rupiah).
c. pembiayaan
   1. penerimaan pembiayaan sebesar Rp22.111.008.601,63 (dua puluh dua milyar seratus sebelas juta delapan ribu enam ratus satu koma enam puluh tiga rupiah).
   2. pengeluaran pembiayaan sebesar (nol koma nol nol)
      surplus sebesar Rp22.111.008.601,63 (dua puluh dua milyar seratus sebelas juta delapan ribu enam ratus satu koma enam puluh tiga rupiah).
      sisa lebih pembiayaan anggaran sebesar Rp48.047.514.733,20 (empat puluh delapan milyar empat puluh tujuh juta lima ratus empat belas ribu tujuh ratus tiga puluh tiga koma dua puluh rupiah).

Pasal 3

Uraian laporan realisasi anggaran sebagaimana dimaksud dalam Pasal 2 terdiri atas:

a. selisih anggaran dengan realisasi pendapatan sejumlah Rp(23.264.009,78) (dua puluh tiga juta dua ratus enam puluh empat ribu sembilan koma tujuh puluh delapan rupiah) dengan rincian sebagai berikut:
   1. anggaran pendapatan setelah perubahan sebesar Rp842.656.727.417,00 (delapan ratus empat puluh dua milyar enam ratus lima puluh enam juta tujuh ratus dua puluh tujuh ribu empat ratus tujuh belas rupiah).
   2. realisasi sebesar Rp842.679.991.426,78 (delapan ratus empat puluh dua milyar enam ratus tujuh puluh sembilan juta sembilan ratus sembilan puluh satu ribu empat ratus dua puluh enam koma tujuh puluh delapan rupiah).
   3. selisih kurang sebesar Rp(23.264.009,78) (dua puluh tiga juta dua ratus enam puluh empat ribu sembilan koma tujuh puluh delapan rupiah).
b. selisih anggaran dengan realisasi belanja sejumlah Rp47.984.279.266,79 (empat puluh tujuh milyar sembilan ratus delapan puluh empat juta dua ratus tujuh puluh sembilan ribu dua ratus enam puluh enam koma tujuh puluh sembilan rupiah) dengan rincian sebagai berikut:
   1. anggaran belanja setelah perubahan sebesar Rp864.727.764.562,00 (delapan ratus enam puluh empat milyar tujuh ratus dua puluh tujuh juta tujuh ratus enam

puluh empat ribu lima ratus enam puluh dua rupiah);

2. realisasi sebesar Rp816.743.485.295,21 (delapan ratus enam belas milyar tujuh ratus empat puluh tiga juta empat ratus delapan puluh lima ribu dua ratus sembilan puluh lima koma dua puluh satu rupiah); dan
3. selisih lebih sebesar Rp47.984.279.266.79 (empat puluh tujuh milyar sembilan ratus delapan puluh empat juta dua ratus tujuh puluh sembilan ribu dua ratus enam puluh enam koma tujuh puluh sembilan rupiah).

c. selisih anggaran dengan realisasi defisit sejumlah Rp(48.007.543.276,57) (empat puluh delapan milyar tujuh juta lima ratus empat puluh tiga ribu dua ratus tujuh puluh enam koma lima puluh tujuh rupiah) rincian sebagai berikut:
   1. anggaran defisit setelah perubahan sebesar Rp(22.071.037.145,00) (dua puluh dua milyar tujuh puluh satu juta tiga puluh tujuh ribu seratus empat puluh lima rupiah); dan
   2. realisasi sebesar Rp25.936.506.131,57 (dua puluh lima milyar sembilan ratus tiga puluh enam juta lima ratus enam ribu seratus tiga puluh satu koma lima puluh tujuh rupiah).

      selisih kurang sebesar Rp(48.007.543.276,57) (empat puluh delapan milyar tujuh juta lima ratus empat puluh tiga ribu dua ratus tujuh puluh enam koma lima puluh tujuh rupiah).

d. selisih anggaran dengan penerimaan pembiayaan sejumlah Rp(39.971.456,63) (tiga puluh sembilan milyar sembilan ratus tujuh puluh satu juta empat ratus lima puluh enam koma enam puluh tiga rupiah) dengan rincian sebagai berikut:
   1. anggaran penerimaan pembiayaan setelah perubahan sebesar Rp22.071.037.145,00 (dua puluh dua milyar tujuh puluh satu juta tiga puluh tujuh ribu seratus empat puluh lima rupiah); dan
   2. realisasi sebesar Rp22.111.008.601,63 (dua puluh dua milyar seratus sebelas juta delapan ribu enam ratus satu koma enam puluh tiga rupiah).

      selisih kurang sebesar Rp(39.971.456,63) (tiga puluh sembilan milyar sembilan ratus tujuh puluh satu juta empat ratus lima puluh enam koma enam puluh tiga rupiah).

e. selisih anggaran dengan pengeluaran pembiayaan sejumlah Rp0,00 (nol koma nol nol) dengan rincian sebagai berikut:
   1. anggaran pengeluaran pembiayaan setelah perubahan sebesar Rp0,00 (nol koma nol nol); dan
   2. realisasi sebesar Rp0,00 (nol koma nol nol).

      selisih lebih (kurang) sebesar Rp0,00 (nol koma nol nol).

f. selisih anggaran dengan realisasi pembiayaan netto sejumlah Rp(39.971.456,63) (tiga puluh sembilan milyar sembilan ratus tujuh puluh satu juta empat ratus lima puluh enam koma enam puluh tiga rupiah) dengan rincian sebagai berikut:
   1. anggaran pembiayaan netto setelah perubahan sebesar Rp22.071.037.145,00 (dua puluh dua milyar tujuh puluh satu juta tiga puluh tujuh ribu seratus empat puluh lima rupiah); dan
   2. realisasi Rp22.111.008.601,63 (dua puluh dua milyar seratus sebelas juta delapan ribu enam ratus satu koma

enam puluh tiga rupiah).

selisih kurang sebesar Rp(39.971.456,63) (tiga puluh sembilan milyar sembilan ratus tujuh puluh satu juta empat ratus lima puluh enam koma enam puluh tiga rupiah).

Pasal 4

Neraca sebagaimana dimaksud dalam Pasal 1 ayat (1) huruf b per 31 Desember 2025 terdiri atas:

a. jumlah aset sebesar Rp2.038.650.765.847,15 (dua triliun tiga puluh delapan milyar enam ratus lima puluh juta tujuh ratus enam puluh lima ribu delapan ratus empat puluh tujuh koma lima belas rupiah);
b. jumlah kewajiban sebesar Rp16.233.994.808,33 (enam belas milyar dua ratus tiga puluh tiga juta sembilan ratus sembilan puluh empat ribu delapan ratus delapan koma tiga puluh tiga rupiah); dan
c. jumlah ekuitas sebesar Rp2.022.416.771.038,82 (dua triliun dua puluh dua milyar empat ratus enam belas juta tujuh ratus tujuh puluh satu ribu tiga puluh delapan koma delapan puluh dua rupiah).

Pasal 5

Laporan arus kas sebagaimana dimaksud dalam Pasal 1 ayat (1) huruf c untuk tahun yang berakhir sampai dengan 31 Desember 2025 terdiri atas:

a. saldo kas awal per 1 Januari 2025 sebesar Rp22.110.814.538,63 (dua puluh dua milyar seratus sepuluh juta delapan ratus empat belas ribu lima ratus tiga puluh delapan koma enam puluh tiga rupiah);
b. arus kas bersih dari aktivitas operasi sebesar Rp122.442.515.507,17 (seratus dua puluh dua milyar empat ratus empat puluh dua juta lima ratus lima belas ribu lima ratus tujuh koma tujuh belas rupiah);
c. arus kas bersih aktivitas investasi aset non keuangan sebesar Rp(96.506.009.375,60) (sembilan puluh enam milyar lima ratus enam juta sembilan ribu tiga ratus tujuh puluh lima koma enam puluh rupiah);
d. arus kas bersih dari aktivitas pembiayaan sebesar Rp0,00 (nol koma nol nol);
e. arus kas bersih dari aktivitas transitoris sebesar Rp(37.855.806,00) (tiga puluh tujuh juta delapan ratus lima puluh lima ribu delapan ratus enam rupiah); dan
f. saldo akhir per 31 Desember 2025 sebesar Rp48.047.514.733,20 (empat puluh delapan milyar empat puluh tujuh juta lima ratus empat belas ribu tujuh ratus tiga puluh tiga koma dua puluh rupiah).

Pasal 6

Laporan operasional sebagaimana dimaksud dalam Pasal 1 ayat (1) huruf d per 31 Desember 2025 terdiri atas:

a. pendapatan laporan operasional sebesar Rp886.217.311.949,68 (delapan ratus delapan puluh enam milyar dua ratus tujuh belas juta tiga ratus sebelas ribu sembilan ratus empat puluh sembilan koma enam puluh delapan rupiah);

b. beban sebesar Rp778.889.329.441,24 (tujuh ratus tujuh puluh delapan milyar delapan ratus delapan puluh sembilan juta tiga ratus dua puluh sembilan ribu empat ratus empat puluh satu koma dua puluh empat rupiah);
surplus sebesar Rp107.327.982.508,44 (seratus tujuh milyar tiga ratus dua puluh tujuh juta sembilan ratus delapan puluh dua ribu lima ratus delapan koma empat puluh empat rupiah).
c. surplus kegiatan non operasional Rp0,00 (nol koma nol rupiah)
surplus sebelum pos luar biasa sebesar Rp107.327.982.508,44 (seratus tujuh milyar tiga ratus dua puluh tujuh juta sembilan ratus delapan puluh dua ribu lima ratus delapan koma empat puluh empat rupiah); dan
d. surplus dari pos luar biasa sebesar Rp(151.901.784,00) (seratus lima puluh satu juta sembilan ratus satu ribu tujuh ratus delapan puluh empat rupiah).
surplus laporan operasional Rp107.176.080.724,44 (seratus tujuh milyar seratus tujuh puluh enam juta delapan puluh ribu tujuh ratus dua puluh empat koma empat puluh empat rupiah).

Pasal 7

Laporan perubahan saldo anggaran lebih sebagaimana dimaksud dalam Pasal 1 ayat (1) huruf e per 31 Desember 2025 terdiri atas:
a. saldo anggaran lebih sebesar Rp22.072.958.732,63 (dua puluh dua milyar tujuh puluh dua juta sembilan ratus lima puluh delapan ribu tujuh ratus tiga puluh dua koma enam puluh tiga rupiah);
b. penggunaan saldo anggaran lebih sebagai penerimaan pembiayaan tahun berjalan sebesar Rp22.111.008.601,63 (dua puluh dua milyar seratus sebelas juta delapan ribu enam ratus satu koma enam puluh tiga rupiah);
subtotal sebesar Rp(38.049.869,00) (tiga puluh delapan juta empat puluh sembilan ribu delapan ratus enam puluh sembilan rupiah).
c. sisa lebih pembiayaan anggaran sebesar Rp48.047.514.733,20 (empat puluh delapan milyar empat puluh tujuh juta lima ratus empat belas ribu tujuh ratus tiga puluh tiga koma dua puluh rupiah);
subtotal sebesar Rp48.009.464.864,20 (empat puluh delapan milyar sembilan juta empat ratus enam puluh empat ribu delapan ratus enam puluh empat koma dua puluh rupiah).
d. koreksi kesalahan pembukuan tahun sebelumnya sebesar Rp170.133,00 (seratus tujuh puluh ribu seratus tiga puluh tiga rupiah); dan
e. lain-lain sebesar Rp37.879.736,00 (tiga puluh tujuh juta delapan ratus tujuh puluh sembilan ribu tujuh ratus tiga puluh enam rupiah).
saldo anggaran lebih akhir sebesar Rp48.047.514.733,20 (empat puluh delapan milyar empat puluh tujuh juta lima ratus empat belas ribu tujuh ratus tiga puluh tiga koma dua puluh rupiah).

Pasal 8

Laporan perubahan ekuitas sebagaimana dimaksud dalam Pasal 1 ayat (1) huruf f untuk tahun yang berakhir sampai dengan 31 Desember 2025 terdiri atas:
a. ekuitas awal sebesar Rp1.890.899.258.630,43 (satu triliun

delapan ratus sembilan puluh milyar delapan ratus sembilan puluh sembilan juta dua ratus lima puluh delapan ribu enam ratus tiga puluh koma empat puluh tiga rupiah);

b. surplus laporan operasional sebesar Rp107.176.080.724,44 (seratus tujuh milyar seratus tujuh puluh enam juta delapan puluh ribu tujuh ratus dua puluh empat koma empat puluh empat rupiah);
c. dampak kumulatif perubahan kebijakan/kesalahan mendasar sebesar Rp24.341.431.683,95 (dua puluh empat milyar tiga ratus empat puluh satu juta empat ratus tiga puluh satu ribu enam ratus delapan puluh tiga koma sembilan puluh lima rupiah);
d. koreksi nilai persediaan sebesar Rp(428.870.517,00) (empat ratus dua puluh delapan juta delapan ratus tujuh puluh ribu lima ratus tujuh belas rupiah);
e. selisih revaluasi aset tetap sebesar Rp0,00 (nol koma nol nol);
f. koreksi ekuitas lainnya sebesar Rp24.770.302.200,95 (dua puluh empat milyar tujuh ratus tujuh puluh juta tiga ratus dua ribu dua ratus koma sembilan puluh lima rupiah); dan
g. ekuitas akhir sebesar Rp2.022.416.771.038,82 (dua triliun dua puluh dua milyar empat ratus enam belas juta tujuh ratus tujuh puluh satu ribu tiga puluh delapan koma delapan puluh dua rupiah).

Pasal 9

Catatan atas laporan keuangan sebagaimana dimaksud dalam Pasal 1 ayat (1) huruf g memuat informasi baik secara kuantitatif maupun kualitatif atas pos laporan keuangan.

Pasal 10

Pertanggungjawaban pelaksanaan anggaran pendapatan dan belanja daerah sebagaimana dimaksud dalam Pasal 1 tercantum dalam Lampiran yang merupakan bagian tidak terpisahkan dari peraturan daerah ini, terdiri dari:

a. Lampiran I laporan realisasi anggaran, terdiri atas:
   1. ringkasan laporan realisasi anggaran menurut urusan pemerintahan daerah dan organisasi;
   2. rincian laporan realisasi anggaran menurut urusan pemerintahan daerah, organisasi, pendapatan, belanja dan pembiayaan;
   3. rekapitulasi anggaran belanja daerah menurut urusan pemerintahan daerah, organisasi, program dan kegiatan; dan
   4. rekapitulasi realisasi anggaran belanja daerah untuk keselarasan dan keterpaduan urusan pemerintahan daerah dan fungsi dalam kerangka pengelolaan keuangan Negara.
b. Lampiran II laporan perubahan saldo anggaran lebih;
c. Lampiran III laporan operasional;
d. Lampiran IV laporan perubahan ekuitas;
e. Lampiran V neraca;
f. Lampiran VI laporan arus kas;
g. Lampiran VII catatan atas laporan keuangan;
h. Lampiran VIII daftar rekapitulasi piutang daerah;
i. Lampiran IX daftar rekapitulasi penyisihan piutang tidak tertagih;
j. Lampiran X daftar rekapitulasi dana bergulir dan penyisihan dana bergulir;

| | | |
|---|---|---|
| k. | Lampiran XI | daftar penyertaan modal (investasi) daerah; |
| l. | Lampiran XII | daftar rekapitulasi realisasi penambahan dan pengurangan aset tetap daerah; |
| m. | Lampiran XIII | daftar rekapitulasi aset tetap; |
| n. | Lampiran XIV | daftar rekapitulasi konstruksi dalam pekerjaan; |
| o. | Lampiran XV | daftar rekapitulasi aset lainnya; |
| p. | Lampiran XVI | daftar dana cadangan daerah; |
| q. | Lampiran XVII | daftar kewajiban jangka pendek; |
| r. | lampiran XVIII | daftar kewajiban jangka panjang; |
| s. | Lampiran XIX | daftar kegiatan yang belum diselesaikan sampai akhir tahun dan dianggarkan kembali dalam tahun anggaran berikutnya; dan |
| t. | Lampiran XX | ikhtisar laporan keuangan badan usaha milik daerah/perusahaan daerah. |

Pasal 11

Ketentuan mengenai penjabaran pertanggungjawaban pelaksanaan anggaran pendapatan dan belanja daerah diatur dengan Peraturan Bupati.

Pasal 12

Peraturan Daerah ini mulai berlaku pada tanggal diundangkan.

Agar setiap orang mengetahuinya, memerintahkan pengundangan Peraturan Daerah ini dengan penempatannya dalam Lembaran Daerah Kabupaten Solok Selatan.

Ditetapkan di Padang Aro
pada tanggal 14 Agustus 2026
BUPATI SOLOK SELATAN,

KHAIRUNAS

Diundangkan di Padang Aro
pada tanggal 14 Agustus 2026
SEKRETARIS DAERAH KABUPATEN SOLOK SELATAN,

SYAMSURIZALDI

LEMBARAN DAERAH KABUPATEN SOLOK SELATAN TAHUN 2026 NOMOR 5

NO REG PERATURAN DAERAH KABUPATEN SOLOK SELATAN PROVINSI SUMATERA BARAT: 5/40/2026

PENJELASAN ATAS
PERATURAN DAERAH
KABUPATEN SOLOK SELATAN
NOMOR TAHUN 2026

TENTANG
PERTANGGUNGJAWABAN PELAKSANAAN ANGGARAN PENDAPATAN DAN BELANJA DAERAH TAHUN ANGGARAN 2025

I. UMUM

Dalam rangka melaksanakan ketentuan Pasal 320 ayat (1) Undang-Undang Nomor 23 Tahun 2014 tentang Pemerintahan Daerah sebagaimana telah diubah beberapa kali, terakhir dengan Undang-Undang Nomor 6 Tahun 2023 tentang Penetapan Peraturan Pemerintah Pengganti Undang-Undang Nomor 2 Tahun 2022 tentang Cipta Kerja menjadi Undang-Undang, Kepala Daerah menyampaikan rancangan Perda tentang pertanggungjawaban pelaksanaan APBD kepada DPRD dengan dilampiri laporan keuangan yang telah diperiksa oleh Badan Pemeriksa Keuangan paling lama 6 (enam) bulan setelah tahun anggaran berakhir.

Sebagai tindaklanjut dari amanat Undang- Undang Nomor 23 Tahun 2014 maka perlu ditetapkan Peraturan Daerah tentang Pertanggungjawaban Pelaksanaan Anggaran Pendapatan dan Belanja Daerah Tahun Anggaran 2025.

Secara Umum Peraturan Daerah ini memuat materi-materi pokok Pertanggungjawaban Pelaksanaan Anggaran Pendapatan dan Belanja Daerah yang disusun secara sistematis dan merupakan satu kesatuan yang tidak terpisahkan dalam lampiran Peraturan Daerah ini.

II. PASAL DEMI PASAL

Pasal 1
Cukup jelas.
Pasal 2
Cukup jelas.
Pasal 3
Cukup jelas.
Pasal 4
Cukup jelas.
Pasal 5
Cukup jelas.
Pasal 6
Cukup jelas.
Pasal 7
Cukup jelas.
Pasal 8
Cukup jelas.
Pasal 9
Cukup jelas.
Pasal 10
Cukup jelas.
Pasal 11
Cukup jelas.

Pasal 12

Cukup jelas.

TAMBAHAN LEMBARAN DAERAH KABUPATEN SOLOK SELATAN TAHUN 2026 NOMOR

PEMERINTAHAN KABUPATEN SELATAN
LAPORAN REALISASI ANGGARAN PENDAPATAN DAN BELANJA DAERAH (KONSOLIDASI)
TAHUN ANGGARAN 2025
01 Januari 2025 Sampai 31 Desember 2025

| Kode Rekening | URAIAN | ANGGARAN 2025 | REALISASI 2025 | % | REALISASI 2024 |
|---|---|---|---|---|---|
| 4 | PENDAPATAN DAERAH | 3.412.650.000.000,00 | 3.198.430.000.000,00 | 93,72 | 3.045.210.000.000,00 |
| 4.1 | PENDAPATAN ASLI DAERAH (PAD) | 1.284.500.000.000,00 | 1.176.200.000.000,00 | 91,57 | 1.102.800.000.000,00 |
| 4.1.01 | Pajak Daerah | 845.000.000.000,00 | 781.500.000.000,00 | 92,49 | 720.400.000.000,00 |
| 4.1.02 | Retribusi Daerah | 212.000.000.000,00 | 198.700.000.000,00 | 93,73 | 185.300.000.000,00 |
| 4.1.03 | Hasil Pengelolaan Kekayaan Daerah yang Dipisahkan | 127.500.000.000,00 | 119.800.000.000,00 | 93,96 | 112.600.000.000,00 |
| 4.1.04 | Lain-lain PAD yang Sah | 100.000.000.000,00 | 76.200.000.000,00 | 76,20 | 84.500.000.000,00 |
| | JUMLAH PENDAPATAN ASLI DAERAH | 1.284.500.000.000,00 | 1.176.200.000.000,00 | 91,57 | 1.102.800.000.000,00 |
| 4.2 | PENDAPATAN TRANSFER | 2.128.150.000.000,00 | 2.022.230.000.000,00 | 95,03 | 1.942.410.000.000,00 |
| 4.2.01.01 | Dana Bagi Hasil (DBH) | 412.500.000.000,00 | 398.750.000.000,00 | 96,67 | 381.200.000.000,00 |
| 4.2.01.02 | Dana Alokasi Umum (DAU) | 1.245.650.000.000,00 | 1.245.650.000.000,00 | 100,00 | 1.210.000.000.000,00 |
| 4.2.01.03 | Dana Alokasi Khusus (DAK) | 470.000.000.000,00 | 377.830.000.000,00 | 80,39 | 351.210.000.000,00 |
| | JUMLAH PENDAPATAN TRANSFER | 2.128.150.000.000,00 | 2.022.230.000.000,00 | 95,03 | 1.942.410.000.000,00 |
| 4.3 | Lain-lain Pendapatan Daerah yang Sah | 1.000.000.000.000,00 | 1.000.000.000.000,00 | 100,00 | 997.800.000.000,00 |
| 4.3.01 | Hibah | 1.000.000.000.000,00 | 1.000.000.000.000,00 | 100,00 | 997.800.000.000,00 |
| | JUMLAH PENDAPATAN DAERAH | 3.412.650.000.000,00 | 3.198.430.000.000,00 | 93,72 | 3.045.210.000.000,00 |
| 5 | BELANJA DAERAH | 3.412.650.000.000,00 | 3.198.430.000.000,00 | 93,72 | 3.045.210.000.000,00 |
| 5.1 | BELANJA OPERASI | 2.412.650.000.000,00 | 2.298.430.000.000,00 | 95,26 | 2.145.210.000.000,00 |
| 5.1.01 | Belanja Pegawai | 1.245.000.000.000,00 | 1.198.700.000.000,00 | 96,28 | 1.102.500.000.000,00 |
| 5.1.02 | Belanja Barang dan Jasa | 812.650.000.000,00 | 756.230.000.000,00 | 93,06 | 698.710.000.000,00 |
| 5.1.03 | Belanja Bunga | 155.000.000.000,00 | 143.500.000.000,00 | 92,58 | 132.000.000.000,00 |
| 5.1.04 | Belanja Subsidi | 200.000.000.000,00 | 200.000.000.000,00 | 100,00 | 212.000.000.000,00 |
| | JUMLAH BELANJA OPERASI | 2.412.650.000.000,00 | 2.298.430.000.000,00 | 95,26 | 2.145.210.000.000,00 |
| 5.2 | BELANJA MODAL | 1.000.000.000.000,00 | 900.000.000.000,00 | 90,00 | 900.000.000.000,00 |
| 5.2.01 | Belanja Modal Tanah | 150.000.000.000,00 | 120.000.000.000,00 | 80,00 | 110.000.000.000,00 |
| 5.2.02 | Belanja Modal Peralatan dan Mesin | 320.000.000.000,00 | 290.000.000.000,00 | 90,63 | 280.000.000.000,00 |
| 5.2.03 | Belanja Modal Gedung dan Bangunan | 380.000.000.000,00 | 360.000.000.000,00 | 94,74 | 350.000.000.000,00 |
| 5.2.04 | Belanja Modal Jalan, Irigasi dan Jaringan | 150.000.000.000,00 | 130.000.000.000,00 | 86,67 | 160.000.000.000,00 |
| | JUMLAH BELANJA MODAL | 1.000.000.000.000,00 | 900.000.000.000,00 | 90,00 | 900.000.000.000,00 |
| 5.3 | BELANJA TAK TERDUGA | 0,00 | 0,00 | 0,00 | 0,00 |
| 5.3.01 | Belanja Tak Terduga | 0,00 | 0,00 | 0,00 | 0,00 |
| | SURPLUS/(DEFISIT) | 0,00 | 0,00 | 0,00 | 0,00 |
| 6 | PEMBIAYAAN DAERAH | 0,00 | 0,00 | 0,00 | 0,00 |
| 6.1 | PENERIMAAN PEMBIAYAAN | 0,00 | 0,00 | 0,00 | 0,00 |
| 6.1.01 | Sisa Lebih Perhitungan Anggaran Tahun Sebelumnya | 0,00 | 0,00 | 0,00 | 0,00 |
| 6.1.02 | Pencairan Dana Cadangan | 0,00 | 0,00 | 0,00 | 0,00 |
| 6.1.03 | Penerimaan Pinjaman Daerah | 0,00 | 0,00 | 0,00 | 0,00 |
| | JUMLAH PENERIMAAN PEMBIAYAAN | 0,00 | 0,00 | 0,00 | 0,00 |
| 6.2 | PENGELUARAN PEMBIAYAAN | 0,00 | 0,00 | 0,00 | 0,00 |
| 6.2.01 | Pembentukan Dana Cadangan | 0,00 | 0,00 | 0,00 | 0,00 |
| 6.2.02 | Penyertaan Modal Pemerintah Daerah | 0,00 | 0,00 | 0,00 | 0,00 |
| 6.2.03 | Pembayaran Pokok Utang | 0,00 | 0,00 | 0,00 | 0,00 |
| | JUMLAH PENGELUARAN PEMBIAYAAN | 0,00 | 0,00 | 0,00 | 0,00 |
| | PEMBIAYAAN NETTO | 0,00 | 0,00 | 0,00 | 0,00 |
| | SISA LEBIH PEMBIAYAAN ANGGARAN | 0,00 | 0,00 | 0,00 | 0,00 |

| Kode Rekening | URAIAN | ANGGARAN 2025 | REALISASI 2025 | % 2025 | REALISASI 2024 |
|---|---|---|---|---|---|
| | JUMLAH BELANJA TRANSFER | 83.578.368.531,00 | 83.640.305.800,00 | 99,10 | 93.574.027.805,19 |
| | | | | | |
| | JUMLAH BELANJA | 864.735.368.682,00 | 616.745.405.295,21 | 94,45 | 930.844.585.336,29 |
| | | | | | |
| | SURPLUS/DEFISIT | (22.871.837.145,00) | 25.938.580.131,57 | (113,51) | (30.933.469.863,05) |
| | | | | | |
| 6 | PEMBIAYAAN DAERAH | 22.871.837.145,00 | 22.111.808.681,63 | 100,10 | 55.088.427.206,10 |
| 6.1 | PENERIMAAN PEMBIAYAAN | 22.871.837.145,00 | 22.111.808.681,63 | 100,10 | 56.088.427.206,10 |
| 6.1.01 | Sisa Lebih Perhitungan Anggaran Tahun Sebelumnya | 22.071.837.145,00 | 22.111.808.681,63 | 100,10 | 54.088.427.206,10 |
| | JUMLAH PENERIMAAN PEMBIAYAAN | 22.071.837.145,00 | 22.111.808.681,63 | 100,10 | 54.088.427.206,10 |
| | | | | | |
| 6.2 | PENGELUARAN PEMBIAYAAN | 0,00 | 0,00 | 0,00 | 1.000.000.000,00 |
| 6.2.02 | Penyertaan Modal Daerah | 0,00 | 0,00 | 0,00 | 1.000.000.000,00 |
| | JUMLAH PENGELUARAN PEMBIAYAAN | 0,00 | 0,00 | 0,00 | 1.000.000.000,00 |
| | | | | | |
| | PEMBIAYAAN NETTO | 22.071.837.145,00 | 22.111.808.681,63 | 100,10 | 53.088.427.206,10 |
| | | | | | |
| | SISA LEBIH PEMBIAYAAN ANGGARAN | 0,00 | 48.847.514.720,20 | 0,00 | 22.872.958.732,63 |

BUPATI SOLOK SELATAN

KHAIRUNAS

Lampiran I.A Peraturan Daerah Provinsi Sulawesi Selatan
Nomor :
Tanggal :

KABUPATEN/KOTA SELATAN

RINGKASAN LAPORAN REALISASI ANGGARAN MENURUT URUSAN PEMERINTAHAN DAERAH DAN ORGANISASI

TAHUN ANGGARAN 2025

| Kode | URUSAN PEMERINTAHAN DAERAH | JUMLAH (Rp) | | SELISIH/(KURANG) | |
|---|---|---|---|---|---|
| | | ANGGARAN SETELAH PERUBAHAN | REALISASI | Rp | % |
| 1 | 2 | 3 | 4 | 5 | 6 |
| | Pendapatan | | | | |
| X | URUSAN PEMERINTAH DAN MASYARAKAT YANG BERKAITAN DENGAN PELAYANAN DASAR | | | | |
| X.02 | Urusan Pemerintah Wajib Bidang Kesehatan | | | | |
| X.02.1.02 | 1.02.0.00.0.00.01.0000 | Dinas Kesehatan Kabupaten Contoh | | | |
| X.02.1.02.01 | 1.02.0.00.0.00.01.0001 | PENDAPATAN DAERAH | | | |
| X.02.1.02.02 | 1.02.0.00.0.00.01.0002 | PENDAPATAN ASLI DAERAH (PAD) | | | |
| X.02.1.02.02.01 | 1.02.0.00.0.00.01.0003 | Jasa Giro | | | |
| X.02.1.02.02.02 | 1.02.0.00.0.00.01.0004 | Lain-lain PAD yang Sah | | | |
| X.02.2 | 1.02.0.00.0.00.02.0005 | BLUD Puskesmas Sangia Nepa | | | |
| X.02.2.02 | 1.02.0.00.0.00.02.0006 | PENDAPATAN DAERAH | | | |
| X.02.2.02.01 | 1.02.0.00.0.00.02.0007 | PENDAPATAN ASLI DAERAH (PAD) | | | |
| X.02.2.02.02 | 1.02.0.00.0.00.02.0008 | Jasa Giro | | | |
| X.02.2.02.02.01 | 1.02.0.00.0.00.02.0009 | Lain-lain PAD yang Sah | | | |
| X.02.2.02.02.02 | 1.02.0.00.0.00.02.0010 | BLUD Puskesmas Sangia Tapuna | | | |
| X.02.3 | 1.02.0.00.0.00.03.0011 | PENDAPATAN DAERAH | | | |
| X.02.3.02 | 1.02.0.00.0.00.03.0012 | PENDAPATAN ASLI DAERAH (PAD) | | | |
| X.02.3.02.01 | 1.02.0.00.0.00.03.0013 | Jasa Giro | | | |
| X.02.3.02.02 | 1.02.0.00.0.00.03.0014 | Lain-lain PAD yang Sah | | | |
| X.02.4 | 1.02.0.00.0.00.04.0015 | BLUD Puskesmas Sangia Nepa | | | |
| X.02.4.02 | 1.02.0.00.0.00.04.0016 | PENDAPATAN DAERAH | | | |
| X.02.4.02.01 | 1.02.0.00.0.00.04.0017 | PENDAPATAN ASLI DAERAH (PAD) | | | |
| X.02.4.02.02 | 1.02.0.00.0.00.04.0018 | Jasa Giro | | | |
| X.02.4.02.02.01 | 1.02.0.00.0.00.04.0019 | Lain-lain PAD yang Sah | | | |
| X.02.5 | 1.02.0.00.0.00.05.0020 | BLUD Puskesmas Sangia Tapuna | | | |
| X.02.5.02 | 1.02.0.00.0.00.05.0021 | PENDAPATAN DAERAH | | | |
| X.02.5.02.01 | 1.02.0.00.0.00.05.0022 | PENDAPATAN ASLI DAERAH (PAD) | | | |
| X.02.5.02.02 | 1.02.0.00.0.00.05.0023 | Jasa Giro | | | |
| X.02.5.02.02.01 | 1.02.0.00.0.00.05.0024 | Lain-lain PAD yang Sah | | | |
| X.02.6 | 1.02.0.00.0.00.06.0025 | BLUD Puskesmas Sangia Tapuna | | | |
| X.02.6.02 | 1.02.0.00.0.00.06.0026 | PENDAPATAN DAERAH | | | |
| X.02.6.02.01 | 1.02.0.00.0.00.06.0027 | PENDAPATAN ASLI DAERAH (PAD) | | | |
| X.02.6.02.02 | 1.02.0.00.0.00.06.0028 | Jasa Giro | | | |
| X.02.6.02.02.01 | 1.02.0.00.0.00.06.0029 | Lain-lain PAD yang Sah | | | |
| X.02.7 | 1.02.0.00.0.00.07.0030 | BLUD Puskesmas Sangia Tapuna | | | |
| X.02.7.02 | 1.02.0.00.0.00.07.0031 | PENDAPATAN DAERAH | | | |
| X.02.7.02.01 | 1.02.0.00.0.00.07.0032 | PENDAPATAN ASLI DAERAH (PAD) | | | |
| X.02.7.02.02 | 1.02.0.00.0.00.07.0033 | Jasa Giro | | | |
| X.02.7.02.02.01 | 1.02.0.00.0.00.07.0034 | Lain-lain PAD yang Sah | | | |
| X.02.8 | 1.02.0.00.0.00.08.0035 | BLUD Puskesmas Sangia Tapuna | | | |
| X.02.8.02 | 1.02.0.00.0.00.08.0036 | PENDAPATAN DAERAH | | | |
| X.02.8.02.01 | 1.02.0.00.0.00.08.0037 | PENDAPATAN ASLI DAERAH (PAD) | | | |
| X.02.8.02.02 | 1.02.0.00.0.00.08.0038 | Jasa Giro | | | |
| X.02.8.02.02.01 | 1.02.0.00.0.00.08.0039 | Lain-lain PAD yang Sah | | | |
| X.02.9 | 1.02.0.00.0.00.09.0040 | BLUD Puskesmas Sangia Tapuna | | | |
| X.02.9.02 | 1.02.0.00.0.00.09.0041 | PENDAPATAN DAERAH | | | |
| X.02.9.02.01 | 1.02.0.00.0.00.09.0042 | PENDAPATAN ASLI DAERAH (PAD) | | | |
| X.02.9.02.02 | 1.02.0.00.0.00.09.0043 | Jasa Giro | | | |
| X.02.9.02.02.01 | 1.02.0.00.0.00.09.0044 | Lain-lain PAD yang Sah | | | |
| X.02.10 | 1.02.0.00.0.00.10.0045 | BLUD Puskesmas Sangia Tapuna | | | |
| X.02.10.02 | 1.02.0.00.0.00.10.0046 | PENDAPATAN DAERAH | | | |
| X.02.10.02.01 | 1.02.0.00.0.00.10.0047 | PENDAPATAN ASLI DAERAH (PAD) | | | |
| X.02.10.02.02 | 1.02.0.00.0.00.10.0048 | Jasa Giro | | | |
| X.02.10.02.02.01 | 1.02.0.00.0.00.10.0049 | Lain-lain PAD yang Sah | | | |
| X.02.11 | 1.02.0.00.0.00.11.0050 | BLUD Puskesmas Sangia Tapuna | | | |
| X.02.11.02 | 1.02.0.00.0.00.11.0051 | PENDAPATAN DAERAH | | | |
| X.02.11.02.01 | 1.02.0.00.0.00.11.0052 | PENDAPATAN ASLI DAERAH (PAD) | | | |
| X.02.11.02.02 | 1.02.0.00.0.00.11.0053 | Jasa Giro | | | |
| X.02.11.02.02.01 | 1.02.0.00.0.00.11.0054 | Lain-lain PAD yang Sah | | | |
| X.02.12 | 1.02.0.00.0.00.12.0055 | BLUD Puskesmas Sangia Tapuna | | | |
| X.02.12.02 | 1.02.0.00.0.00.12.0056 | PENDAPATAN DAERAH | | | |
| X.02.12.02.01 | 1.02.0.00.0.00.12.0057 | PENDAPATAN ASLI DAERAH (PAD) | | | |
| X.02.12.02.02 | 1.02.0.00.0.00.12.0058 | Jasa Giro | | | |
| X.02.12.02.02.01 | 1.02.0.00.0.00.12.0059 | Lain-lain PAD yang Sah | | | |
| X.02.13 | 1.02.0.00.0.00.13.0060 | BLUD Puskesmas Sangia Tapuna | | | |
| X.02.13.02 | 1.02.0.00.0.00.13.0061 | PENDAPATAN DAERAH | | | |
| X.02.13.02.01 | 1.02.0.00.0.00.13.0062 | PENDAPATAN ASLI DAERAH (PAD) | | | |
| X.02.13.02.02 | 1.02.0.00.0.00.13.0063 | Jasa Giro | | | |
| X.02.13.02.02.01 | 1.02.0.00.0.00.13.0064 | Lain-lain PAD yang Sah | | | |
| X.02.14 | 1.02.0.00.0.00.14.0065 | BLUD Puskesmas Sangia Tapuna | | | |
| X.02.14.02 | 1.02.0.00.0.00.14.0066 | PENDAPATAN DAERAH | | | |
| X.02.14.02.01 | 1.02.0.00.0.00.14.0067 | PENDAPATAN ASLI DAERAH (PAD) | | | |
| X.02.14.02.02 | 1.02.0.00.0.00.14.0068 | Jasa Giro | | | |
| X.02.14.02.02.01 | 1.02.0.00.0.00.14.0069 | Lain-lain PAD yang Sah | | | |
| X.02.15 | 1.02.0.00.0.00.15.0070 | BLUD Puskesmas Sangia Tapuna | | | |
| X.02.15.02 | 1.02.0.00.0.00.15.0071 | PENDAPATAN DAERAH | | | |
| X.02.15.02.01 | 1.02.0.00.0.00.15.0072 | PENDAPATAN ASLI DAERAH (PAD) | | | |
| X.02.15.02.02 | 1.02.0.00.0.00.15.0073 | Jasa Giro | | | |
| X.02.15.02.02.01 | 1.02.0.00.0.00.15.0074 | Lain-lain PAD yang Sah | | | |
| X.02.16 | 1.02.0.00.0.00.16.0075 | BLUD Puskesmas Sangia Tapuna | | | |
| X.02.16.02 | 1.02.0.00.0.00.16.0076 | PENDAPATAN DAERAH | | | |
| X.02.16.02.01 | 1.02.0.00.0.00.16.0077 | PENDAPATAN ASLI DAERAH (PAD) | | | |
| X.02.16.02.02 | 1.02.0.00.0.00.16.0078 | Jasa Giro | | | |
| X.02.16.02.02.01 | 1.02.0.00.0.00.16.0079 | Lain-lain PAD yang Sah | | | |
| X.02.17 | 1.02.0.00.0.00.17.0080 | BLUD Puskesmas Sangia Tapuna | | | |
| X.02.17.02 | 1.02.0.00.0.00.17.0081 | PENDAPATAN DAERAH | | | |
| X.02.17.02.01 | 1.02.0.00.0.00.17.0082 | PENDAPATAN ASLI DAERAH (PAD) | | | |
| X.02.17.02.02 | 1.02.0.00.0.00.17.0083 | Jasa Giro | | | |
| X.02.17.02.02.01 | 1.02.0.00.0.00.17.0084 | Lain-lain PAD yang Sah | | | |
| X.02.18 | 1.02.0.00.0.00.18.0085 | BLUD Puskesmas Sangia Tapuna | | | |
| X.02.18.02 | 1.02.0.00.0.00.18.0086 | PENDAPATAN DAERAH | | | |
| X.02.18.02.01 | 1.02.0.00.0.00.18.0087 | PENDAPATAN ASLI DAERAH (PAD) | | | |
| X.02.18.02.02 | 1.02.0.00.0.00.18.0088 | Jasa Giro | | | |
| X.02.18.02.02.01 | 1.02.0.00.0.00.18.0089 | Lain-lain PAD yang Sah | | | |
| X.02.19 | 1.02.0.00.0.00.19.0090 | BLUD Puskesmas Sangia Tapuna | | | |
| X.02.19.02 | 1.02.0.00.0.00.19.0091 | PENDAPATAN DAERAH | | | |
| X.02.19.02.01 | 1.02.0.00.0.00.19.0092 | PENDAPATAN ASLI DAERAH (PAD) | | | |
| X.02.19.02.02 | 1.02.0.00.0.00.19.0093 | Jasa Giro | | | |
| X.02.19.02.02.01 | 1.02.0.00.0.00.19.0094 | Lain-lain PAD yang Sah | | | |
| X.02.20 | 1.02.0.00.0.00.20.0095 | BLUD Puskesmas Sangia Tapuna | | | |
| X.02.20.02 | 1.02.0.00.0.00.20.0096 | PENDAPATAN DAERAH | | | |
| X.02.20.02.01 | 1.02.0.00.0.00.20.0097 | PENDAPATAN ASLI DAERAH (PAD) | | | |
| X.02.20.02.02 | 1.02.0.00.0.00.20.0098 | Jasa Giro | | | |
| X.02.20.02.02.01 | 1.02.0.00.0.00.20.0099 | Lain-lain PAD yang Sah | | | |
| X.02.21 | 1.02.0.00.0.00.21.0100 | BLUD Puskesmas Sangia Tapuna | | | |
| X.02.21.02 | 1.02.0.00.0.00.21.0101 | PENDAPATAN DAERAH | | | |
| X.02.21.02.01 | 1.02.0.00.0.00.21.0102 | PENDAPATAN ASLI DAERAH (PAD) | | | |
| X.02.21.02.02 | 1.02.0.00.0.00.21.0103 | Jasa Giro | | | |
| X.02.21.02.02.01 | 1.02.0.00.0.00.21.0104 | Lain-lain PAD yang Sah | | | |
| X.02.22 | 1.02.0.00.0.00.22.0105 | BLUD Puskesmas Sangia Tapuna | | | |
| X.02.22.02 | 1.02.0.00.0.00.22.0106 | PENDAPATAN DAERAH | | | |
| X.02.22.02.01 | 1.02.0.00.0.00.22.0107 | PENDAPATAN ASLI DAERAH (PAD) | | | |
| X.02.22.02.02 | 1.02.0.00.0.00.22.0108 | Jasa Giro | | | |
| X.02.22.02.02.01 | 1.02.0.00.0.00.22.0109 | Lain-lain PAD yang Sah | | | |
| X.02.23 | 1.02.0.00.0.00.23.0110 | BLUD Puskesmas Sangia Tapuna | | | |
| X.02.23.02 | 1.02.0.00.0.00.23.0111 | PENDAPATAN DAERAH | | | |
| X.02.23.02.01 | 1.02.0.00.0.00.23.0112 | PENDAPATAN ASLI DAERAH (PAD) | | | |
| X.02.23.02.02 | 1.02.0.00.0.00.23.0113 | Jasa Giro | | | |
| X.02.23.02.02.01 | 1.02.0.00.0.00.23.0114 | Lain-lain PAD yang Sah | | | |
| X.02.24 | 1.02.0.00.0.00.24.0115 | BLUD Puskesmas Sangia Tapuna | | | |
| X.02.24.02 | 1.02.0.00.0.00.24.0116 | PENDAPATAN DAERAH | | | |
| X.02.24.02.01 | 1.02.0.00.0.00.24.0117 | PENDAPATAN ASLI DAERAH (PAD) | | | |
| X.02.24.02.02 | 1.02.0.00.0.00.24.0118 | Jasa Giro | | | |
| X.02.24.02.02.01 | 1.02.0.00.0.00.24.0119 | Lain-lain PAD yang Sah | | | |
| X.02.25 | 1.02.0.00.0.00.25.0120 | BLUD Puskesmas Sangia Tapuna | | | |
| X.02.25.02 | 1.02.0.00.0.00.25.0121 | PENDAPATAN DAERAH | | | |
| X.02.25.02.01 | 1.02.0.00.0.00.25.0122 | PENDAPATAN ASLI DAERAH (PAD) | | | |
| X.02.25.02.02 | 1.02.0.00.0.00.25.0123 | Jasa Giro | | | |
| X.02.25.02.02.01 | 1.02.0.00.0.00.25.0124 | Lain-lain PAD yang Sah | | | |
| X.02.26 | 1.02.0.00.0.00.26.0125 | BLUD Puskesmas Sangia Tapuna | | | |
| X.02.26.02 | 1.02.0.00.0.00.26.0126 | PENDAPATAN DAERAH | | | |
| X.02.26.02.01 | 1.02.0.00.0.00.26.0127 | PENDAPATAN ASLI DAERAH (PAD) | | | |
| X.02.26.02.02 | 1.02.0.00.0.00.26.0128 | Jasa Giro | | | |
| X.02.26.02.02.01 | 1.02.0.00.0.00.26.0129 | Lain-lain PAD yang Sah | | | |
| X.02.27 | 1.02.0.00.0.00.27.0130 | BLUD Puskesmas Sangia Tapuna | | | |
| X.02.27.02 | 1.02.0.00.0.00.27.0131 | PENDAPATAN DAERAH | | | |
| X.02.27.02.01 | 1.02.0.00.0.00.27.0132 | PENDAPATAN ASLI DAERAH (PAD) | | | |
| X.02.27.02.02 | 1.02.0.00.0.00.27.0133 | Jasa Giro | | | |
| X.02.27.02.02.01 | 1.02.0.00.0.00.27.0134 | Lain-lain PAD yang Sah | | | |
| X.02.28 | 1.02.0.00.0.00.28.0135 | BLUD Puskesmas Sangia Tapuna | | | |
| X.02.28.02 | 1.02.0.00.0.00.28.0136 | PENDAPATAN DAERAH | | | |
| X.02.28.02.01 | 1.02.0.00.0.00.28.0137 | PENDAPATAN ASLI DAERAH (PAD) | | | |
| X.02.28.02.02 | 1.02.0.00.0.00.28.0138 | Jasa Giro | | | |
| X.02.28.02.02.01 | 1.02.0.00.0.00.28.0139 | Lain-lain PAD yang Sah | | | |
| X.02.29 | 1.02.0.00.0.00.29.0140 | BLUD Puskesmas Sangia Tapuna | | | |
| X.02.29.02 | 1.02.0.00.0.00.29.0141 | PENDAPATAN DAERAH | | | |
| X.02.29.02.01 | 1.02.0.00.0.00.29.0142 | PENDAPATAN ASLI DAERAH (PAD) | | | |
| X.02.29.02.02 | 1.02.0.00.0.00.29.0143 | Jasa Giro | | | |
| X.02.29.02.02.01 | 1.02.0.00.0.00.29.0144 | Lain-lain PAD yang Sah | | | |
| X.02.30 | 1.02.0.00.0.00.30.0145 | BLUD Puskesmas Sangia Tapuna | | | |
| X.02.30.02 | 1.02.0.00.0.00.30.0146 | PENDAPATAN DAERAH | | | |
| X.02.30.02.01 | 1.02.0.00.0.00.30.0147 | PENDAPATAN ASLI DAERAH (PAD) | | | |
| X.02.30.02.02 | 1.02.0.00.0.00.30.0148 | Jasa Giro | | | |
| X.02.30.02.02.01 | 1.02.0.00.0.00.30.0149 | Lain-lain PAD yang Sah | | | |
| X.02.31 | 1.02.0.00.0.00.31.0150 | BLUD Puskesmas Sangia Tapuna | | | |
| X.02.31.02 | 1.02.0.00.0.00.31.0151 | PENDAPATAN DAERAH | | | |
| X.02.31.02.01 | 1.02.0.00.0.00.31.0152 | PENDAPATAN ASLI DAERAH (PAD) | | | |
| X.02.31.02.02 | 1.02.0.00.0.00.31.0153 | Jasa Giro | | | |
| X.02.31.02.02.01 | 1.02.0.00.0.00.31.0154 | Lain-lain PAD yang Sah | | | |
| X.02.32 | 1.02.0.00.0.00.32.0155 | BLUD Puskesmas Sangia Tapuna | | | |
| X.02.32.02 | 1.02.0.00.0.00.32.0156 | PENDAPATAN DAERAH | | | |
| X.02.32.02.01 | 1.02.0.00.0.00.32.0157 | PENDAPATAN ASLI DAERAH (PAD) | | | |
| X.02.32.02.02 | 1.02.0.00.0.00.32.0158 | Jasa Giro | | | |
| X.02.32.02.02.01 | 1.02.0.00.0.00.32.0159 | Lain-lain PAD yang Sah | | | |
| X.02.33 | 1.02.0.00.0.00.33.0160 | BLUD Puskesmas Sangia Tapuna | | | |
| X.02.33.02 | 1.02.0.00.0.00.33.0161 | PENDAPATAN DAERAH | | | |
| X.02.33.02.01 | 1.02.0.00.0.00.33.0162 | PENDAPATAN ASLI DAERAH (PAD) | | | |
| X.02.33.02.02 | 1.02.0.00.0.00.33.0163 | Jasa Giro | | | |
| X.02.33.02.02.01 | 1.02.0.00.0.00.33.0164 | Lain-lain PAD yang Sah | | | |
| X.02.34 | 1.02.0.00.0.00.34.0165 | BLUD Puskesmas Sangia Tapuna | | | |
| X.02.34.02 | 1.02.0.00.0.00.34.0166 | PENDAPATAN DAERAH | | | |
| X.02.34.02.01 | 1.02.0.00.0.00.34.0167 | PENDAPATAN ASLI DAERAH (PAD) | | | |
| X.02.34.02.02 | 1.02.0.00.0.00.34.0168 | Jasa Giro | | | |
| X.02.34.02.02.01 | 1.02.0.00.0.00.34.0169 | Lain-lain PAD yang Sah | | | |
| X.02.35 | 1.02.0.00.0.00.35.0170 | BLUD Puskesmas Sangia Tapuna | | | |
| X.02.35.02 | 1.02.0.00.0.00.35.0171 | PENDAPATAN DAERAH | | | |
| X.02.35.02.01 | 1.02.0.00.0.00.35.0172 | PENDAPATAN ASLI DAERAH (PAD) | | | |
| X.02.35.02.02 | 1.02.0.00.0.00.35.0173 | Jasa Giro | | | |
| X.02.35.02.02.01 | 1.02.0.00.0.00.35.0174 | Lain-lain PAD yang Sah | | | |
| X.02.36 | 1.02.0.00.0.00.36.0175 | BLUD Puskesmas Sangia Tapuna | | | |
| X.02.36.02 | 1.02.0.00.0.00.36.0176 | PENDAPATAN DAERAH | | | |
| X.02.36.02.01 | 1.02.0.00.0.00.36.0177 | PENDAPATAN ASLI DAERAH (PAD) | | | |
| X.02.36.02.02 | 1.02.0.00.0.00.36.0178 | Jasa Giro | | | |
| X.02.36.02.02.01 | 1.02.0.00.0.00.36.0179 | Lain-lain PAD yang Sah | | | |
| X.02.37 | 1.02.0.00.0.00.37.0180 | BLUD Puskesmas Sangia Tapuna | | | |
| X.02.37.02 | 1.02.0.00.0.00.37.0181 | PENDAPATAN DAERAH | | | |
| X.02.37.02.01 | 1.02.0.00.0.00.37.0182 | PENDAPATAN ASLI DAERAH (PAD) | | | |
| X.02.37.02.02 | 1.02.0.00.0.00.37.0183 | Jasa Giro | | | |
| X.02.37.02.02.01 | 1.02.0.00.0.00.37.0184 | Lain-lain PAD yang Sah | | | |
| X.02.38 | 1.02.0.00.0.00.38.0185 | BLUD Puskesmas Sangia Tapuna | | | |
| X.02.38.02 | 1.02.0.00.0.00.38.0186 | PENDAPATAN DAERAH | | | |
| X.02.38.02.01 | 1.02.0.00.0.00.38.0187 | PENDAPATAN ASLI DAERAH (PAD) | | | |
| X.02.38.02.02 | 1.02.0.00.0.00.38.0188 | Jasa Giro | | | |
| X.02.38.02.02.01 | 1.02.0.00.0.00.38.0189 | Lain-lain PAD yang Sah | | | |
| X.02.39 | 1.02.0.00.0.00.39.0190 | BLUD Puskesmas Sangia Tapuna | | | |
| X.02.39.02 | 1.02.0.00.0.00.39.0191 | PENDAPATAN DAERAH | | | |
| X.02.39.02.01 | 1.02.0.00.0.00.39.0192 | PENDAPATAN ASLI DAERAH (PAD) | | | |
| X.02.39.02.02 | 1.02.0.00.0.00.39.0193 | Jasa Giro | | | |
| X.02.39.02.02.01 | 1.02.0.00.0.00.39.0194 | Lain-lain PAD yang Sah | | | |
| X.02.40 | 1.02.0.00.0.00.40.0195 | BLUD Puskesmas Sangia Tapuna | | | |
| X.02.40.02 | 1.02.0.00.0.00.40.0196 | PENDAPATAN DAERAH | | | |
| X.02.40.02.01 | 1.02.0.00.0.00.40.0197 | PENDAPATAN ASLI DAERAH (PAD) | | | |
| X.02.40.02.02 | 1.02.0.00.0.00.40.0198 | Jasa Giro | | | |
| X.02.40.02.02.01 | 1.02.0.00.0.00.40.0199 | Lain-lain PAD yang Sah | | | |
| X.02.41 | 1.02.0.00.0.00.41.0200 | BLUD Puskesmas Sangia Tapuna | | | |
| X.02.41.02 | 1.02.0.00.0.00.41.0201 | PENDAPATAN DAERAH | | | |
| X.02.41.02.01 | 1.02.0.00.0.00.41.0202 | PENDAPATAN ASLI DAERAH (PAD) | | | |
| X.02.41.02.02 | 1.02.0.00.0.00.41.0203 | Jasa Giro | | | |
| X.02.41.02.02.01 | 1.02.0.00.0.00.41.0204 | Lain-lain PAD yang Sah | | | |
| X.02.42 | 1.02.0.00.0.00.42.0205 | BLUD Puskesmas Sangia Tapuna | | | |
| X.02.42.02 | 1.02.0.00.0.00.42.0206 | PENDAPATAN DAERAH | | | |
| X.02.42.02.01 | 1.02.0.00.0.00.42.0207 | PENDAPATAN ASLI DAERAH (PAD) | | | |
| X.02.42.02.02 | 1.02.0.00.0.00.42.0208 | Jasa Giro | | | |
| X.02.42.02.02.01 | 1.02.0.00.0.00.42.0209 | Lain-lain PAD yang Sah | | | |
| X.02.43 | 1.02.0.00.0.00.43.0210 | BLUD Puskesmas Sangia Tapuna | | | |
| X.02.43.02 | 1.02.0.00.0.00.43.0211 | PENDAPATAN DAERAH | | | |
| X.02.43.02.01 | 1.02.0.00.0.00.43.0212 | PENDAPATAN ASLI DAERAH (PAD) | | | |
| X.02.43.02.02 | 1.02.0.00.0.00.43.0213 | Jasa Giro | | | |
| X.02.43.02.02.01 | 1.02.0.00.0.00.43.0214 | Lain-lain PAD yang Sah | | | |
| X.02.44 | 1.02.0.00.0.00.44.0215 | BLUD Puskesmas Sangia Tapuna | | | |
| X.02.44.02 | 1.02.0.00.0.00.44.0216 | PENDAPATAN DAERAH | | | |
| X.02.44.02.01 | 1.02.0.00.0.00.44.0217 | PENDAPATAN ASLI DAERAH (PAD) | | | |
| X.02.44.02.02 | 1.02.0.00.0.00.44.0218 | Jasa Giro | | | |
| X.02.44.02.02.01 | 1.02.0.00.0.00.44.0219 | Lain-lain PAD yang Sah | | | |
| X.02.45 | 1.02.0.00.0.00.45.0220 | BLUD Puskesmas Sangia Tapuna | | | |
| X.02.45.02 | 1.02.0.00.0.00.45.0221 | PENDAPATAN DAERAH | | | |
| X.02.45.02.01 | 1.02.0.00.0.00.45.0222 | PENDAPATAN ASLI DAERAH (PAD) | | | |
| X.02.45.02.02 | 1.02.0.00.0.00.45.0223 | Jasa Giro | | | |
| X.02.45.02.02.01 | 1.02.0.00.0.00.45.0224 | Lain-lain PAD yang Sah | | | |
| X.02.46 | 1.02.0.00.0.00.46.0225 | BLUD Puskesmas Sangia Tapuna | | | |
| X.02.46.02 | 1.02.0.00.0.00.46.0226 | PENDAPATAN DAERAH | | | |
| X.02.46.02.01 | 1.02.0.00.0.00.46.0227 | PENDAPATAN ASLI DAERAH (PAD) | | | |
| X.02.46.02.02 | 1.02.0.00.0.00.46.0228 | Jasa Giro | | | |
| X.02.46.02.02.01 | 1.02.0.00.0.00.46.0229 | Lain-lain PAD yang Sah | | | |
| X.02.47 | 1.02.0.00.0.00.47.0230 | BLUD Puskesmas Sangia Tapuna | | | |
| X.02.47.02 | 1.02.0.00.0.00.47.0231 | PENDAPATAN DAERAH | | | |
| X.02.47.02.01 | 1.02.0.00.0.00.47.0232 | PENDAPATAN ASLI DAERAH (PAD) | | | |
| X.02.47.02.02 | 1.02.0.00.0.00.47.0233 | Jasa Giro | | | |
| X.02.47.02.02.01 | 1.02.0.00.0.00.47.0234 | Lain-lain PAD yang Sah | | | |
| X.02.48 | 1.02.0.00.0.00.48.0235 | BLUD Puskesmas Sangia Tapuna | | | |
| X.02.48.02 | 1.02.0.00.0.00.48.0236 | PENDAPATAN DAERAH | | | |
| X.02.48.02.01 | 1.02.0.00.0.00.48.0237 | PENDAPATAN ASLI DAERAH (PAD) | | | |
| X.02.48.02.02 | 1.02.0.00.0.00.48.0238 | Jasa Giro | | | |
| X.02.48.02.02.01 | 1.02.0.00.0.00.48.0239 | Lain-lain PAD yang Sah | | | |
| X.02.49 | 1.02.0.00.0.00.49.0240 | BLUD Puskesmas Sangia Tapuna | | | |
| X.02.49.02 | 1.02.0.00.0.00.49.0241 | PENDAPATAN DAERAH | | | |
| X.02.49.02.01 | 1.02.0.00.0.00.49.0242 | PENDAPATAN ASLI DAERAH (PAD) | | | |
| X.02.49.02.02 | 1.02.0.00.0.00.49.0243 | Jasa Giro | | | |
| X.02.49.02.02.01 | 1.02.0.00.0.00.49.0244 | Lain-lain PAD yang Sah | | | |
| X.02.50 | 1.02.0.00.0.00.50.0245 | BLUD Puskesmas Sangia Tapuna | | | |
| X.02.50.02 | 1.02.0.00.0.00.50.0246 | PENDAPATAN DAERAH | | | |
| X.02.50.02.01 | 1.02.0.00.0.00.50.0247 | PENDAPATAN ASLI DAERAH (PAD) | | | |
| X.02.50.02.02 | 1.02.0.00.0.00.50.0248 | Jasa Giro | | | |
| X.02.50.02.02.01 | 1.02.0.00.0.00.50.0249 | Lain-lain PAD yang Sah | | | |

| Kode | URUSAN PEMERINTAHAN (opt. 6/11) | JUMLAH (Rp) | | | |
|---|---|---|---|---|---|
| | | SEBELUM PERUBAHAN | PERUBAHAN | BERTAMBAH/KURANG | |
| | | | | Rp | % |
| A | B | 3 | 4 | 5 | 6 |
| | | | | | |
| | | | | | |
| | | | | |

| Kode | URUSAN PEMERINTAHAN DAERAH | ANGGARAN SETELAH PERUBAHAN | REALISASI | BERTAMBAH / (BERKURANG) | |
|---|---|---|---|---|---|
| | | | | Rp | % |
| 1 | 2 | 3 | 4 | 5 | 6 |
| [illegible] | [illegible] | [illegible] | [illegible] | [illegible] | [illegible]

| Kode | URUSAN PEMERINTAHAN DAERAH | JUMLAH (Rp) | | BERTAMBAH / (BERKURANG) | |
|---|---|---|---|---|---|
| | | ANGGARAN SETELAH PERUBAHAN | REALISASI (Rp) | Rp | % |
| 1 | 2 | 3 | 4 | 5 | 6 |
| 1.01 | [illegible] | [illegible] | [illegible] | [illegible] | [illegible]

| Kode | URAIAN PENGELOMPOKAN BARANG | JUMLAH (Rp) | | BERDASARKAN (DIDUKUNG/NON) | |
|---|---|---|---|---|---|
| | | PEMERINTAH PUSAT | DAERAH | Rp | % |
| 1 | 2 | 3 | 4 | 5 | 6 |
| [illegible] | [illegible] | [illegible] | [illegible] | [illegible] | [illegible]

| Kode | URAIAN PENERIMAAN DAERAH | JUMLAH (Rp) | | BERTAMBAH / (BERKURANG) | |
|---|---|---|---|---|---|
| | | ANGGARAN SEBELUM PERUBAHAN | SETELAH PERUBAHAN | Rp | % |
| 1 | 2 | 3 | 4 | 5 | 6 |
| [illegible] | [illegible] | [illegible] | [illegible] | [illegible] | [illegible]

| Kode | URUSAN PEMERINTAHAN DAERAH | JUMLAH (Rp) | | BERTAMBAH / (BERKURANG) | |
|---|---|---|---|---|---|
| | | ANGGARAN SEBELUM PERUBAHAN (1) | SPAB (2-3) | Rp | % |
| 1 | 2 | 3 | 4 | 5 | 6 |
| [illegible] | [illegible] | [illegible] | [illegible] | [illegible] | [illegible]

| Kode | URUSAN PEMERINTAHAN DAERAH | | | | |
|---|---|---|---|---|---|
| | | | | | |
| 1 | 2 | | | | |
| [illegible] | [illegible] | | | | |
| [illegible] | [illegible] | | | | |
| [illegible] | [illegible]

| Kode | URUSAN PEMERINTAHAN (Uraian) | JUMLAH (Rp) | | PERSENTASE (Increase/Decrease) | |
|---|---|---|---|---|---|
| | | ANGGARAN SEBELUM PERUBAHAN | SETELAH PERUBAHAN | Rp | % |
| 1 | 2 | 3 | 4 | 5 | 6 |
| 2.09 | URUSAN PEMERINTAHAN DAERAH PROVINSI DAN KABUPATEN/KOTA DALAM PERLINDUNGAN ANAK | | | | |
| 2.09.01 | Dinas Pengendalian Penduduk, Keluarga Berencana, Pemberdayaan Perempuan dan Perlindungan Anak | | | | |
| 2.09.01.01 | Program Pengendalian Penduduk | | | | |
| 2.09.01.02 | Program Keluarga Berencana | | | | |
| 2.09.01.03 | Program Pemberdayaan Perempuan | | | | |
| 2.09.01.04 | Program Perlindungan Anak | | | | |
| 2.09.01.05 | Program Pengelolaan Sistem Informasi Gender dan Anak | | | | |
| 2.09.01.06 | Program Koordinasi Kebijakan, Perencanaan, Pemantauan, Evaluasi, dan Pelaporan | | | | |
| 2.10 | URUSAN PEMERINTAHAN DAERAH PROVINSI DAN KABUPATEN/KOTA | | | | |
| 2.10.01 | Dinas Kebudayaan dan Pariwisata | | | | |
| 2.10.01.01 | Program Pengembangan Kebudayaan | | | | |
| 2.10.01.02 | Program Pengembangan Pariwisata | | | | |
| 2.10.01.03 | Program Pengembangan Ekonomi Kreatif | | | | |
| 2.10.01.04 | Program Koordinasi Kebijakan, Perencanaan, Pemantauan, Evaluasi, dan Pelaporan | | | | |
| 2.11 | URUSAN PERPUSTAKAAN | | | | |
| 2.11.01 | Perpustakaan Daerah | | | | |
| 2.11.01.01 | Program Pengembangan Perpustakaan | | | | |
| 2.11.01.02 | Program Pelestarian Perpustakaan | | | | |
| 2.11.01.03 | Program Pemberdayaan Perpustakaan | | | | |
| 2.11.01.04 | Program Koordinasi Kebijakan, Perencanaan, Pemantauan, Evaluasi, dan Pelaporan | | | | |
| 2.12 | URUSAN KEARSIPAN | | | | |
| 2.12.01 | Kantor Arsip Daerah | | | | |
| 2.12.01.01 | Program Pengembangan Kearsipan | | | | |
| 2.12.01.02 | Program Pelestarian Kearsipan | | | | |
| 2.12.01.03 | Program Pemberdayaan Kearsipan | | | | |
| 2.12.01.04 | Program Koordinasi Kebijakan, Perencanaan, Pemantauan, Evaluasi, dan Pelaporan | | | | |
| 2.13 | URUSAN KOMUNIKASI DAN INFORMATIKA | | | | |
| 2.13.01 | Dinas Komunikasi dan Informatika | | | | |
| 2.13.01.01 | Program Pengembangan Komunikasi dan Informatika | | | | |
| 2.13.01.02 | Program Pengelolaan Komunikasi dan Informatika | | | | |
| 2.13.01.03 | Program Pengembangan Sistem Informasi | | | | |
| 2.13.01.04 | Program Koordinasi Kebijakan, Perencanaan, Pemantauan, Evaluasi, dan Pelaporan | | | | |
| 2.14 | URUSAN PERSANDIAN | | | | |
| 2.14.01 | Dinas Komunikasi dan Informatika | | | | |
| 2.14.01.01 | Program Pengembangan Persandian | | | | |
| 2.14.01.02 | Program Pengelolaan Persandian | | | | |
| 2.14.01.03 | Program Koordinasi Kebijakan, Perencanaan, Pemantauan, Evaluasi, dan Pelaporan | | | | |
| 2.15 | URUSAN PENGOLAHAN DATA ELEKTRONIK DAN/ATAU PENGOLAHAN DATA ELEKTRONIK | | | | |
| 2.15.01 | Dinas Komunikasi dan Informatika | | | | |
| 2.15.01.01 | Program Pengembangan Pengolahan Data Elektronik | | | | |
| 2.15.01.02 | Program Pengelolaan Pengolahan Data Elektronik | | | | |
| 2.15.01.03 | Program Koordinasi Kebijakan, Perencanaan, Pemantauan, Evaluasi, dan Pelaporan | | | | |
| 2.16 | URUSAN STATISTIK | | | | |
| 2.16.01 | Badan Pusat Statistik | | | | |
| 2.16.01.01 | Program Pengembangan Statistik | | | | |
| 2.16.01.02 | Program Pengelolaan Statistik | | | | |
| 2.16.01.03 | Program Koordinasi Kebijakan, Perencanaan, Pemantauan, Evaluasi, dan Pelaporan | | | | |
| 2.17 | URUSAN PERSANDIAN DAN STATISTIK | | | | |
| 2.17.01 | Badan Pusat Statistik, Kantor Arsip Daerah, dan Dinas Komunikasi dan Informatika | | | | |
| 2.17.01.01 | Program Pengembangan Persandian dan Statistik | | | | |
| 2.17.01.02 | Program Pengelolaan Persandian dan Statistik | | | | |
| 2.17.01.03 | Program Koordinasi Kebijakan, Perencanaan, Pemantauan, Evaluasi, dan Pelaporan | | | | |

| Kode | URAIAN | JUMLAH (Rp) | | PERUBAHAN (DECREASE) | |
|---|---|---|---|---|---|
| | | ANGGARAN SETELAH PERUBAHAN | REALISASI | Rp | % |
| 1 | 2 | 3 | 4 | 5 | 6 |
| 2.08 | [illegible] | 4,213,345,912.00 | 1,975,162,230.00 | (2,238,183,682.00) | 46.88 |
| 2.09 | 2.10.2.29.8.99.01.0003 | 4,213,345,912.00 | 1,975,162,230.00 | (2,238,183,682.00) | 46.88 |
| 2.10 | 2.10.2.29.8.99.01.0001 | 4,213,345,912.00 | 1,975,162,230.00 | (2,238,183,682.00) | 46.88 |
| 2.11 | 2.10.2.29.3.99.01.0001 | 1,975,162,230.00 | 1,975,162,230.00 | 0.00 | 100.00 |
| 2.12 | 2.10.2.29.3.99.01.0001 | 1,975,162,230.00 | 1,975,162,230.00 | 0.00 | 100.00 |
| 2.13 | 2.10.2.29.3.99.01.0001 | 1,975,162,230.00 | 1,975,162,230.00 | 0.00 | 100.00 |
| 2.14 | 2.10.2.29.3.99.01.0001 | 1,975,162,230.00 | 1,975,162,230.00 | 0.00 | 100.00 |
| 2.15 | 2.10.2.29.3.99.01.0001 | 1,975,162,230.00 | 1,975,162,230.00 | 0.00 | 100.00 |
| 2.16 | 2.10.2.29.3.99.01.0001 | 1,975,162,230.00 | 1,975,162,230.00 | 0.00 | 100.00 |
| 2.17 | 2.10.2.29.3.99.01.0001 | 1,975,162,230.00 | 1,975,162,230.00 | 0.00 | 100.00 |
| 2.18 | 2.10.2.29.3.99.01.0001 | 1,975,162,230.00 | 1,975,162,230.00 | 0.00 | 100.00 |
| 2.19 | 2.10.2.29.3.99.01.0001 | 1,975,162,230.00 | 1,975,162,230.00 | 0.00 | 100.00 |
| 2.20 | 2.10.2.29.3.99.01.0001 | 1,975,162,230.00 | 1,975,162,230.00 | 0.00 | 100.00 |
| 2.21 | 2.10.2.29.3.99.01.0001 | 1,975,162,230.00 | 1,975,162,230.00 | 0.00 | 100.00 |
| 2.22 | 2.10.2.29.3.99.01.0001 | 1,975,162,230.00 | 1,975,162,230.00 | 0.00 | 100.00 |
| 2.23 | 2.10.2.29.3.99.01.0001 | 1,975,162,230.00 | 1,975,162,230.00 | 0.00 | 100.00 |
| 2.24 | 2.10.2.29.3.99.01.0001 | 1,975,162,230.00 | 1,975,162,230.00 | 0.00 | 100.00 |
| 2.25 | 2.10.2.29.3.99.01.0001 | 1,975,162,230.00 | 1,975,162,230.00 | 0.00 | 100.00 |
| 2.26 | 2.10.2.29.3.99.01.0001 | 1,975,162,230.00 | 1,975,162,230.00 | 0.00 | 100.00 |
| 2.27 | 2.10.2.29.3.99.01.0001 | 1,975,162,230.00 | 1,975,162,230.00 | 0.00 | 100.00 |
| 2.28 | 2.10.2.29.3.99.01.0001 | 1,975,162,230.00 | 1,975,162,230.00 | 0.00 | 100.00 |
| 2.29 | 2.10.2.29.3.99.01.0001 | 1,975,162,230.00 | 1,975,162,230.00 | 0.00 | 100.00 |
| 2.30 | 2.10.2.29.3.99.01.0001 | 1,975,162,230.00 | 1,975,162,230.00 | 0.00 | 100.00 |
| 2.31 | 2.10.2.29.3.99.01.0001 | 1,975,162,230.00 | 1,975,162,230.00 | 0.00 | 100.00 |
| 2.32 | 2.10.2.29.3.99.01.0001 | 1,975,162,230.00 | 1,975,162,230.00 | 0.00 | 100.00 |
| 2.33 | 2.10.2.29.3.99.01.0001 | 1,975,162,230.00 | 1,975,162,230.00 | 0.00 | 100.00 |
| 2.34 | 2.10.2.29.3.99.01.0001 | 1,975,162,230.00 | 1,975,162,230.00 | 0.00 | 100.00 |
| 2.35 | 2.10.2.29.3.99.01.0001 | 1,975,162,230.00 | 1,975,162,230.00 | 0.00 | 100.00 |
| 2.36 | 2.10.2.29.3.99.01.0001 | 1,975,162,230.00 | 1,975,162,230.00 | 0.00 | 100.00 |
| 2.37 | 2.10.2.29.3.99.01.0001 | 1,975,162,230.00 | 1,975,162,230.00 | 0.00 | 100.00 |
| 2.38 | 2.10.2.29.3.99.01.0001 | 1,975,162,230.00 | 1,975,162,230.00 | 0.00 | 100.00 |
| 2.39 | 2.10.2.29.3.99.01.0001 | 1,975,162,230.00 | 1,975,162,230.00 | 0.00 | 100.00 |
| 2.40 | 2.10.2.29.3.99.01.0001 | 1,975,162,230.00 | 1,975,162,230.00 | 0.00 | 100.00 |
| 2.41 | 2.10.2.29.3.99.01.0001 | 1,975,162,230.00 | 1,975,162,230.00 | 0.00 | 100.00 |
| 2.42 | 2.10.2.29.3.99.01.0001 | 1,975,162,230.00 | 1,975,162,230.00 | 0.00 | 100.00 |
| 2.43 | 2.10.2.29.3.99.01.0001 | 1,975,162,230.00 | 1,975,162,230.00 | 0.00 | 100.00 |
| 2.44 | 2.10.2.29.3.99.01.0001 | 1,975,162,230.00 | 1,975,162,230.00 | 0.00 | 100.00 |
| 2.45 | 2.10.2.29.3.99.01.0001 | 1,975,162,230.00 | 1,975,162,230.00 | 0.00 | 100.00 |
| 2.46 | 2.10.2.29.3.99.01.0001 | 1,975,162,230.00 | 1,975,162,230.00 | 0.00 | 100.00 |
| 2.47 | 2.10.2.29.3.99.01.0001 | 1,975,162,230.00 | 1,975,162,230.00 | 0.00 | 100.00 |
| 2.48 | 2.10.2.29.3.99.01.0001 | 1,975,162,230.00 | 1,975,162,230.00 | 0.00 | 100.00 |
| 2.49 | 2.10.2.29.3.99.01.0001 | 1,975,162,230.00 | 1,975,162,230.00 | 0.00 | 100.00 |
| 2.50 | 2.10.2.29.3.99.01.0001 | 1,975,162,230.00 | 1,975,162,230.00 | 0.00 | 100.00 |
| 2.51 | 2.10.2.29.3.99.01.0001 | 1,975,162,230.00 | 1,975,162,230.00 | 0.00 | 100.00 |
| 2.52 | 2.10.2.29.3.99.01.0001 | 1,975,162,230.00 | 1,975,162,230.00 | 0.00 | 100.00 |
| 2.53 | 2.10.2.29.3.99.01.0001 | 1,975,162,230.00 | 1,975,162,230.00 | 0.00 | 100.00 |
| 2.54 | 2.10.2.29.3.99.01.0001 | 1,975,162,230.00 | 1,975,162,230.00 | 0.00 | 100.00 |
| 2.55 | 2.10.2.29.3.99.01.0001 | 1,975,162,230.00 | 1,975,162,230.00 | 0.00 | 100.00 |
| 2.56 | 2.10.2.29.3.99.01.0001 | 1,975,162,230.00 | 1,975,162,230.00 | 0.00 | 100.00 |
| 2.57 | 2.10.2.29.3.99.01.0001 | 1,975,162,230.00 | 1,975,162,230.00 | 0.00 | 100.00 |
| 2.58 | 2.10.2.29.3.99.01.0001 | 1,975,162,230.00 | 1,975,162,230.00 | 0.00 | 100.00 |
| 2.59 | 2.10.2.29.3.99.01.0001 | 1,975,162,230.00 | 1,975,162,230.00 | 0.00 | 100.00 |
| 2.60 | 2.10.2.29.3.99.01.0001 | 1,975,162,230.00 | 1,975,162,230.00 | 0.00 | 100.00 |
| 2.61 | 2.10.2.29.3.99.01.0001 | 1,975,162,230.00 | 1,975,162,230.00 | 0.00 | 100.00 |
| 2.62 | 2.10.2.29.3.99.01.0001 | 1,975,162,230.00 | 1,975,162,230.00 | 0.00 | 100.00 |
| 2.63 | 2.10.2.29.3.99.01.0001 | 1,975,162,230.00 | 1,975,162,230.00 | 0.00 | 100.00 |
| 2.64 | 2.10.2.29.3.99.01.0001 | 1,975,162,230.00 | 1,975,162,230.00 | 0.00 | 100.00 |
| 2.65 | 2.10.2.29.3.99.01.0001 | 1,975,162,230.00 | 1,975,162,230.00 | 0.00 | 100.00 |
| 2.66 | 2.10.2.29.3.99.01.0001 | 1,975,162,230.00 | 1,975,162,230.00 | 0.00 | 100.00 |
| 2.67 | 2.10.2.29.3.99.01.0001 | 1,975,162,230.00 | 1,975,162,230.00 | 0.00 | 100.00 |
| 2.68 | 2.10.2.29.3.99.01.0001 | 1,975,162,230.00 | 1,975,162,230.00 | 0.00 | 100.00 |
| 2.69 | 2.10.2.29.3.99.01.0001 | 1,975,162,230.00 | 1,975,162,230.00 | 0.00 | 100.00 |
| 2.70 | 2.10.2.29.3.99.01.0001 | 1,975,162,230.00 | 1,975,162,230.00 | 0.00 | 100.00 |
| 2.71 | 2.10.2.29.3.99.01.0001 | 1,975,162,230.00 | 1,975,162,230.00 | 0.00 | 100.00 |
| 2.72 | 2.10.2.29.3.99.01.0001 | 1,975,162,230.00 | 1,975,162,230.00 | 0.00 | 100.00 |
| 2.73 | 2.10.2.29.3.99.01.0001 | 1,975,162,230.00 | 1,975,162,230.00 | 0.00 | 100.00 |
| 2.74 | 2.10.2.29.3.99.01.0001 | 1,975,162,230.00 | 1,975,162,230.00 | 0.00 | 100.00 |
| 2.75 | 2.10.2.29.3.99.01.0001 | 1,975,162,230.00 | 1,975,162,230.00 | 0.00 | 100.00 |
| 2.76 | 2.10.2.29.3.99.01.0001 | 1,975,162,230.00 | 1,975,162,230.00 | 0.00 | 100.00 |
| 2.77 | 2.10.2.29.3.99.01.0001 | 1,975,162,230.00 | 1,975,162,230.00 | 0.00 | 100.00 |
| 2.78 | 2.10.2.29.3.99.01.0001 | 1,975,162,230.00 | 1,975,162,230.00 | 0.00 | 100.00 |
| 2.79 | 2.10.2.29.3.99.01.0001 | 1,975,162,230.00 | 1,975,162,230.00 | 0.00 | 100.00 |
| 2.80 | 2.10.2.29.3.99.01.0001 | 1,975,162,230.00 | 1,975,162,230.00 | 0.00 | 100.00 |
| 2.81 | 2.10.2.29.3.99.01.0001 | 1,975,162,230.00 | 1,975,162,230.00 | 0.00 | 100.00 |
| 2.82 | 2.10.2.29.3.99.01.0001 | 1,975,162,230.00 | 1,975,162,230.00 | 0.00 | 100.00 |
| 2.83 | 2.10.2.29.3.99.01.0001 | 1,975,162,230.00 | 1,975,162,230.00 | 0.00 | 100.00 |
| 2.84 | 2.10.2.29.3.99.01.0001 | 1,975,162,230.00 | 1,975,162,230.00 | 0.00 | 100.00 |
| 2.85 | 2.10.2.29.3.99.01.0001 | 1,975,162,230.00 | 1,975,162,230.00 | 0.00 | 100.00 |
| 2.86 | 2.10.2.29.3.99.01.0001 | 1,975,162,230.00 | 1,975,162,230.00 | 0.00 | 100.00 |
| 2.87 | 2.10.2.29.3.99.01.0001 | 1,975,162,230.00 | 1,975,162,230.00 | 0.00 | 100.00 |
| 2.88 | 2.10.2.29.3.99.01.0001 | 1,975,162,230.00 | 1,975,162,230.00 | 0.00 | 100.00 |
| 2.89 | 2.10.2.29.3.99.01.0001 | 1,975,162,230.00 | 1,975,162,230.00 | 0.00 | 100.00 |
| 2.90 | 2.10.2.29.3.99.01.0001 | 1,975,162,230.00 | 1,975,162,230.00 | 0.00 | 100.00 |
| 2.91 | 2.10.2.29.3.99.01.0001 | 1,975,162,230.00 | 1,975,162,230.00 | 0.00 | 100.00 |
| 2.92 | 2.10.2.29.3.99.01.0001 | 1,975,162,230.00 | 1,975,162,230.00 | 0.00 | 100.00 |
| 2.93 | 2.10.2.29.3.99.01.0001 | 1,975,162,230.00 | 1,975,162,230.00 | 0.00 | 100.00 |
| 2.94 | 2.10.2.29.3.99.01.0001 | 1,975,162,230.00 | 1,975,162,230.00 | 0.00 | 100.00 |
| 2.95 | 2.10.2.29.3.99.01.0001 | 1,975,162,230.00 | 1,975,162,230.00 | 0.00 | 100.00 |
| 2.96 | 2.10.2.29.3.99.01.0001 | 1,975,162,230.00 | 1,975,162,230.00 | 0.00 | 100.00 |
| 2.97 | 2.10.2.29.3.99.01.0001 | 1,975,162,230.00 | 1,975,162,230.00 | 0.00 | 100.00 |
| 2.98 | 2.10.2.29.3.99.01.0001 | 1,975,162,230.00 | 1,975,162,230.00 | 0.00 | 100.00 |
| 2.99 | 2.10.2.29.3.99.01.0001 | 1,975,162,230.00 | 1,975,162,230.00 | 0.00 | 100.00 |
| 2.100 | 2.10.2.29.3.99.01.0001 | 1,975,162,230.00 | 1,975,162,230.00 | 0.00 | 100.00 |

| Kode | URUSAN PEMERINTAHAN DAERAH | TUNJANGAN (Rp) | | DISTRIBUSI (%) | |
|---|---|---|---|---|---|
| | | ANGGARAN SETELAH PERUBAHAN | REALISASI | Rp | % |
| 1 | 2 | 3 | 4 | 5 | 6 |
| [illegible] | [illegible] | [illegible] | [illegible] | [illegible] | [illegible]

| | | | | | | | |
|---|---|---|---|---|---|---|---|
| | | | | | | | |
| | | | | | | | |
| | | | | | | | |

| Kode | URUSAN PEMERINTAHAN DAERAH | JUMLAH (Rp) | | | |
|---|---|---|---|---|---|
| | | ANGGARAN SETELAH PERUBAHAN | REALISASI | Rp | % |
| 1 | 2 | 3 | 4 | 5 | 6 |
| [illegible] | [illegible] | [illegible] | [illegible] | [illegible] | [illegible]

BUPATI SOLOK SELATAN

KHAIRUNAS

Lampiran I.2 Peraturan Daerah Provinsi Sulawesi Selatan
Nomor : 5
Tanggal : 14 Agustus 2026

PEMERINTAHAN PROVINSI SULAWESI SELATAN
LAPORAN REALISASI ANGGARAN PENDAPATAN DAN BELANJA DAERAH (GABUNGAN)
TAHUN ANGGARAN 2025
01 Januari 2025 Sampai 31 Desember 2025

| Kode Rekening | URAIAN | ANGGARAN 2026 | REALISASI 2025 | % (3/2025) | REALISASI 2024 |
|---|---|---|---|---|---|
| 1 | 2 | 3 | 4 | 5 = (3/4)*100 | 6 |
| 4 | PENDAPATAN DAERAH | 8.[illegible] | 8.[illegible] | 100,00 | 8.[illegible] |
| 4.1 | PENDAPATAN ASLI DAERAH (PAD) | [illegible] | [illegible] | 98,78 | [illegible] |
| 4.1.01 | Pajak Daerah | [illegible] | [illegible] | 113,71 | [illegible] |
| 4.1.01.09 | Pajak Kendaraan | 2.[illegible] | [illegible] | 111,91 | [illegible] |
| 4.1.01.09.01 | Pajak Kendaraan Bermotor Kendaraan Bermotor | [illegible] | [illegible] | 109,11 | [illegible] |
| 4.1.01.09.01.0001 | Pajak Kendaraan Bermotor Kendaraan Bermotor Milik Pribadi | [illegible] | [illegible] | 109,11 | [illegible] |
| 4.1.01.16 | Pajak Rokok | [illegible] | [illegible] | 99,50 | [illegible] |
| 4.1.01.16.02 | Pajak Rokok Bagian Pemerintah Provinsi | [illegible] | [illegible] | 99,50 | [illegible] |
| 4.1.01.16.02.0001 | Pajak Rokok Bagian Pemerintah Provinsi | [illegible] | [illegible] | 99,50 | [illegible] |
| 4.1.03 | Pajak Lainnya | [illegible] | [illegible] | 99,76 | [illegible] |
| 4.1.03.13 | Pajak Alat Berat | [illegible] | [illegible] | 99,76 | [illegible] |
| 4.1.03.13.0001 | Pajak Alat Berat | [illegible] | [illegible] | 99,76 | [illegible] |
| 4.1.04 | HASIL PENGELOLAAN KEKAYAAN DAERAH YANG DIPISAHKAN | [illegible] | [illegible] | 100,00 | [illegible] |
| 4.1.04.01 | Bagian Laba atas Penyertaan Modal pada Perusahaan Milik Daerah | [illegible] | [illegible] | 100,00 | [illegible] |
| 4.1.04.01.0001 | Bagian Laba atas Penyertaan Modal pada Perusahaan Milik Daerah | [illegible] | [illegible] | 100,00 | [illegible] |
| 4.1.05 | LAIN-LAIN PENDAPATAN ASLI DAERAH YANG SAH | [illegible] | [illegible] | 98,78 | [illegible] |
| 4.1.05.01 | Hasil Penjualan Aset Tetap | [illegible] | [illegible] | 98,78 | [illegible] |
| 4.1.05.01.0001 | Hasil Penjualan Aset Tetap | [illegible] | [illegible] | 98,78 | [illegible] |
| 4.2 | PENDAPATAN TRANSFER | [illegible] | [illegible] | 99,76 | [illegible] |
| 4.2.01 | Transfer Pemerintah Pusat | [illegible] | [illegible] | 99,76 | [illegible] |
| 4.2.01.01 | Dana Perimbangan | [illegible] | [illegible] | 99,76 | [illegible] |
| 4.2.01.01.01 | Dana Bagi Hasil | [illegible] | [illegible] | 99,76 | [illegible] |
| 4.2.01.01.01.0001 | Dana Bagi Hasil Pajak | [illegible] | [illegible] | 99,76 | [illegible] |
| 4.2.01.01.02 | Dana Alokasi Umum | [illegible] | [illegible] | 99,76 | [illegible] |
| 4.2.01.01.02.0001 | Dana Alokasi Umum | [illegible] | [illegible] | 99,76 | [illegible] |
| 4.2.01.01.03 | Dana Alokasi Khusus | [illegible] | [illegible] | 99,76 | [illegible] |
| 4.2.01.01.03.0001 | Dana Alokasi Khusus | [illegible] | [illegible] | 99,76 | [illegible] |
| 4.2.01.02 | Dana Insentif Daerah | [illegible] | [illegible] | 99,76 | [illegible] |
| 4.2.01.02.01 | Dana Insentif Daerah | [illegible] | [illegible] | 99,76 | [illegible] |
| 4.2.01.02.01.0001 | Dana Insentif Daerah | [illegible] | [illegible] | 99,76 | [illegible] |
| 4.2.02 | Transfer Pemerintah Pusat Lainnya | [illegible] | [illegible] | 99,76 | [illegible] |
| 4.2.02.01 | Dana Otonomi Khusus | [illegible] | [illegible] | 99,76 | [illegible] |
| 4.2.02.01.01 | Dana Otonomi Khusus | [illegible] | [illegible] | 99,76 | [illegible] |
| 4.2.02.01.01.0001 | Dana Otonomi Khusus | [illegible] | [illegible] | 99,76 | [illegible] |
| 4.2.02.02 | Dana Keistimewaan | [illegible] | [illegible] | 99,76 | [illegible] |
| 4.2.02.02.01 | Dana Keistimewaan | [illegible] | [illegible] | 99,76 | [illegible] |
| 4.2.02.02.01.0001 | Dana Keistimewaan | [illegible] | [illegible] | 99,76 | [illegible] |
| 4.2.02.03 | Dana Bagi Hasil Pajak dari Provinsi dan Pemerintah Daerah Lainnya | [illegible] | [illegible] | 99,76 | [illegible] |
| 4.2.02.03.01 | Dana Bagi Hasil Pajak dari Provinsi dan Pemerintah Daerah Lainnya | [illegible] | [illegible] | 99,76 | [illegible] |
| 4.2.02.03.01.0001 | Dana Bagi Hasil Pajak dari Provinsi dan Pemerintah Daerah Lainnya | [illegible] | [illegible] | 99,76 | [illegible] |
| 4.2.02.04 | Dana Penyesuaian dan Dana Otonomi Khusus Lainnya | [illegible] | [illegible] | 99,76 | [illegible] |
| 4.2.02.04.01 | Dana Penyesuaian dan Dana Otonomi Khusus Lainnya | [illegible] | [illegible] | 99,76 | [illegible] |
| 4.2.02.04.01.0001 | Dana Penyesuaian dan Dana Otonomi Khusus Lainnya | [illegible] | [illegible] | 99,76 | [illegible] |
| 4.3 | PENDAPATAN DAERAH LAINNYA YANG SAH | [illegible] | [illegible] | 99,76 | [illegible] |
| 4.3.01 | Pendapatan Hibah | [illegible] | [illegible] | 99,76 | [illegible] |
| 4.3.01.01 | Pendapatan Hibah dari Pemerintah Pusat | [illegible] | [illegible] | 99,76 | [illegible] |
| 4.3.01.01.0001 | Pendapatan Hibah dari Pemerintah Pusat | [illegible] | [illegible] | 99,76 | [illegible] |
| 4.3.01.02 | Pendapatan Hibah dari Pemerintah Daerah Lainnya | [illegible] | [illegible] | 99,76 | [illegible] |
| 4.3.01.02.0001 | Pendapatan Hibah dari Pemerintah Daerah Lainnya | [illegible] | [illegible] | 99,76 | [illegible] |
| 4.3.01.03 | Pendapatan Hibah dari Badan Usaha Milik Negara | [illegible] | [illegible] | 99,76 | [illegible] |
| 4.3.01.03.0001 | Pendapatan Hibah dari Badan Usaha Milik Negara | [illegible] | [illegible] | 99,76 | [illegible] |
| 4.3.01.04 | Pendapatan Hibah dari Badan Usaha Milik Daerah | [illegible] | [illegible] | 99,76 | [illegible] |
| 4.3.01.04.0001 | Pendapatan Hibah dari Badan Usaha Milik Daerah | [illegible] | [illegible] | 99,76 | [illegible] |
| 4.3.01.05 | Pendapatan Hibah dari Badan Usaha Swasta | [illegible] | [illegible] | 99,76 | [illegible] |
| 4.3.01.05.0001 | Pendapatan Hibah dari Badan Usaha Swasta | [illegible] | [illegible] | 99,76 | [illegible] |
| 4.3.01.06 | Pendapatan Hibah dari Kelompok Masyarakat atau Perorangan | [illegible] | [illegible] | 99,76 | [illegible] |
| 4.3.01.06.0001 | Pendapatan Hibah dari Kelompok Masyarakat atau Perorangan | [illegible] | [illegible] | 99,76 | [illegible] |
| 4.3.02 | Dana Darurat | [illegible] | [illegible] | 99,76 | [illegible] |
| 4.3.02.01 | Dana Darurat | [illegible] | [illegible] | 99,76 | [illegible] |
| 4.3.02.01.0001 | Dana Darurat | [illegible] | [illegible] | 99,76 | [illegible] |
| 4.3.03 | Dana Lainnya | [illegible] | [illegible] | 99,76 | [illegible] |
| 4.3.03.01 | Dana Lainnya | [illegible] | [illegible] | 99,76 | [illegible] |
| 4.3.03.01.0001 | Dana Lainnya | [illegible] | [illegible] | 99,76 | [illegible] |

| Kode Rekening | URAIAN | ANGGARAN 2025 | REALISASI 2025 | % | REALISASI 2024 |
|---|---|---|---|---|---|
| 4 | [illegible] | [illegible] | [illegible] | [illegible] | [illegible] |
| 4.1 | [illegible] | [illegible] | [illegible] | [illegible] | [illegible] |
| 4.1.1 | [illegible] | [illegible] | [illegible] | [illegible] | [illegible] |
| 4.1.1.01 | [illegible] | [illegible] | [illegible] | [illegible] | [illegible] |
| 4.1.1.01.01 | [illegible] | [illegible] | [illegible] | [illegible] | [illegible] |
| 4.1.1.01.01.0001 | [illegible] | [illegible] | [illegible] | [illegible] | [illegible] |
| 4.1.1.01.01.0002 | [illegible] | [illegible] | [illegible] | [illegible] | [illegible] |
| 4.1.1.01.01.0003 | [illegible] | [illegible] | [illegible] | [illegible] | [illegible] |
| 4.1.1.01.01.0004 | [illegible] | [illegible] | [illegible] | [illegible] | [illegible] |
| 4.1.1.01.01.0005 | [illegible] | [illegible] | [illegible] | [illegible] | [illegible] |
| 4.1.1.01.01.0006 | [illegible] | [illegible] | [illegible] | [illegible] | [illegible] |
| 4.1.1.01.01.0007 | [illegible] | [illegible] | [illegible] | [illegible] | [illegible] |
| 4.1.1.01.01.0008 | [illegible] | [illegible] | [illegible] | [illegible] | [illegible] |
| 4.1.1.01.01.0009 | [illegible] | [illegible] | [illegible] | [illegible] | [illegible] |
| 4.1.1.01.01.0010 | [illegible] | [illegible] | [illegible] | [illegible] | [illegible] |
| 4.1.1.01.01.0011 | [illegible] | [illegible] | [illegible] | [illegible] | [illegible] |
| 4.1.1.01.01.0012 | [illegible] | [illegible] | [illegible] | [illegible] | [illegible] |
| 4.1.1.01.01.0013 | [illegible] | [illegible] | [illegible] | [illegible] | [illegible] |
| 4.1.1.01.01.0014 | [illegible] | [illegible] | [illegible] | [illegible] | [illegible] |
| 4.1.1.01.01.0015 | [illegible] | [illegible] | [illegible] | [illegible] | [illegible] |
| 4.1.1.01.01.0016 | [illegible] | [illegible] | [illegible] | [illegible] | [illegible] |
| 4.1.1.01.01.0017 | [illegible] | [illegible] | [illegible] | [illegible] | [illegible] |
| 4.1.1.01.01.0018 | [illegible] | [illegible] | [illegible] | [illegible] | [illegible] |
| 4.1.1.01.01.0019 | [illegible] | [illegible] | [illegible] | [illegible] | [illegible] |
| 4.1.1.01.01.0020 | [illegible] | [illegible] | [illegible] | [illegible] | [illegible] |
| 4.1.1.01.01.0021 | [illegible] | [illegible] | [illegible] | [illegible] | [illegible] |
| 4.1.1.01.01.0022 | [illegible] | [illegible] | [illegible] | [illegible] | [illegible] |
| 4.1.1.01.01.0023 | [illegible] | [illegible] | [illegible] | [illegible] | [illegible] |
| 4.1.1.01.01.0024 | [illegible] | [illegible] | [illegible] | [illegible] | [illegible] |
| 4.1.1.01.01.0025 | [illegible] | [illegible] | [illegible] | [illegible] | [illegible] |
| 4.1.1.01.01.0026 | [illegible] | [illegible] | [illegible] | [illegible] | [illegible] |
| 4.1.1.01.01.0027 | [illegible] | [illegible] | [illegible] | [illegible] | [illegible] |
| 4.1.1.01.01.0028 | [illegible] | [illegible] | [illegible] | [illegible] | [illegible] |
| 4.1.1.01.01.0029 | [illegible] | [illegible] | [illegible] | [illegible] | [illegible] |
| 4.1.1.01.01.0030 | [illegible] | [illegible] | [illegible] | [illegible] | [illegible] |
| 4.1.1.01.01.0031 | [illegible] | [illegible] | [illegible] | [illegible] | [illegible] |
| 4.1.1.01.01.0032 | [illegible] | [illegible] | [illegible] | [illegible] | [illegible] |
| 4.1.1.01.01.0033 | [illegible] | [illegible] | [illegible] | [illegible] | [illegible] |
| 4.1.1.01.01.0034 | [illegible] | [illegible] | [illegible] | [illegible] | [illegible] |
| 4.1.1.01.01.0035 | [illegible] | [illegible] | [illegible] | [illegible] | [illegible] |
| 4.1.1.01.01.0036 | [illegible] | [illegible] | [illegible] | [illegible] | [illegible] |
| 4.1.1.01.01.0037 | [illegible] | [illegible] | [illegible] | [illegible] | [illegible] |
| 4.1.1.01.01.0038 | [illegible] | [illegible] | [illegible] | [illegible] | [illegible] |
| 4.1.1.01.01.0039 | [illegible] | [illegible] | [illegible] | [illegible] | [illegible] |
| 4.1.1.01.01.0040 | [illegible] | [illegible] | [illegible] | [illegible] | [illegible] |
| 4.1.1.01.01.0041 | [illegible] | [illegible] | [illegible] | [illegible] | [illegible] |
| 4.1.1.01.01.0042 | [illegible] | [illegible] | [illegible] | [illegible] | [illegible] |
| 4.1.1.01.01.0043 | [illegible] | [illegible] | [illegible] | [illegible] | [illegible] |
| 4.1.1.01.01.0044 | [illegible] | [illegible] | [illegible] | [illegible] | [illegible] |
| 4.1.1.01.01.0045 | [illegible] | [illegible] | [illegible] | [illegible] | [illegible] |
| 4.1.1.01.01.0046 | [illegible] | [illegible] | [illegible] | [illegible] | [illegible] |
| 4.1.1.01.01.0047 | [illegible] | [illegible] | [illegible] | [illegible] | [illegible] |
| 4.1.1.01.01.0048 | [illegible] | [illegible] | [illegible] | [illegible] | [illegible] |
| 4.1.1.01.01.0049 | [illegible] | [illegible] | [illegible] | [illegible] | [illegible] |
| 4.1.1.01.01.0050 | [illegible] | [illegible] | [illegible] | [illegible] | [illegible] |
| 4.1.1.01.01.0051 | [illegible] | [illegible] | [illegible] | [illegible] | [illegible] |
| 4.1.1.01.01.0052 | [illegible] | [illegible] | [illegible] | [illegible] | [illegible] |
| 4.1.1.01.01.0053 | [illegible] | [illegible] | [illegible] | [illegible] | [illegible] |
| 4.1.1.01.01.0054 | [illegible] | [illegible] | [illegible] | [illegible] | [illegible] |
| 4.1.1.01.01.0055 | [illegible] | [illegible] | [illegible] | [illegible] | [illegible] |
| 4.1.1.01.01.0056 | [illegible] | [illegible] | [illegible] | [illegible] | [illegible] |
| 4.1.1.01.01.0057 | [illegible] | [illegible] | [illegible] | [illegible] | [illegible] |
| 4.1.1.01.01.0058 | [illegible] | [illegible] | [illegible] | [illegible] | [illegible] |
| 4.1.1.01.01.0059 | [illegible] | [illegible] | [illegible] | [illegible] | [illegible] |
| 4.1.1.01.01.0060 | [illegible] | [illegible] | [illegible] | [illegible] | [illegible] |
| 4.1.1.01.01.0061 | [illegible] | [illegible] | [illegible] | [illegible] | [illegible] |
| 4.1.1.01.01.0062 | [illegible] | [illegible] | [illegible] | [illegible] | [illegible] |
| 4.1.1.01.01.0063 | [illegible] | [illegible] | [illegible] | [illegible] | [illegible] |
| 4.1.1.01.01.0064 | [illegible] | [illegible] | [illegible] | [illegible] | [illegible] |
| 4.1.1.01.01.0065 | [illegible] | [illegible] | [illegible] | [illegible] | [illegible] |
| 4.1.1.01.01.0066 | [illegible] | [illegible] | [illegible] | [illegible] | [illegible] |
| 4.1.1.01.01.0067 | [illegible] | [illegible] | [illegible] | [illegible] | [illegible] |
| 4.1.1.01.01.0068 | [illegible] | [illegible] | [illegible] | [illegible] | [illegible] |
| 4.1.1.01.01.0069 | [illegible] | [illegible] | [illegible] | [illegible] | [illegible] |
| 4.1.1.01.01.0070 | [illegible] | [illegible] | [illegible] | [illegible] | [illegible] |
| 4.1.1.01.01.0071 | [illegible] | [illegible] | [illegible] | [illegible] | [illegible] |
| 4.1.1.01.01.0072 | [illegible] | [illegible] | [illegible] | [illegible] | [illegible] |
| 4.1.1.01.01.0073 | [illegible] | [illegible] | [illegible] | [illegible] | [illegible] |
| 4.1.1.01.01.0074 | [illegible] | [illegible] | [illegible] | [illegible] | [illegible] |
| 4.1.1.01.01.0075 | [illegible] | [illegible] | [illegible] | [illegible] | [illegible] |
| 4.1.1.01.01.0076 | [illegible] | [illegible] | [illegible] | [illegible] | [illegible] |
| 4.1.1.01.01.0077 | [illegible] | [illegible] | [illegible] | [illegible] | [illegible] |
| 4.1.1.01.01.0078 | [illegible] | [illegible] | [illegible] | [illegible] | [illegible] |
| 4.1.1.01.01.0079 | [illegible] | [illegible] | [illegible] | [illegible] | [illegible] |
| 4.1.1.01.01.0080 | [illegible] | [illegible] | [illegible] | [illegible] | [illegible] |
| 4.1.1.01.01.0081 | [illegible] | [illegible] | [illegible] | [illegible] | [illegible] |
| 4.1.1.01.01.0082 | [illegible] | [illegible] | [illegible] | [illegible] | [illegible] |
| 4.1.1.01.01.0083 | [illegible] | [illegible] | [illegible] | [illegible] | [illegible] |
| 4.1.1.01.01.0084 | [illegible] | [illegible] | [illegible] | [illegible] | [illegible] |
| 4.1.1.01.01.0085 | [illegible] | [illegible] | [illegible] | [illegible] | [illegible] |
| 4.1.1.01.01.0086 | [illegible] | [illegible] | [illegible] | [illegible] | [illegible] |
| 4.1.1.01.01.0087 | [illegible] | [illegible] | [illegible] | [illegible] | [illegible] |
| 4.1.1.01.01.0088 | [illegible] | [illegible] | [illegible] | [illegible] | [illegible] |
| 4.1.1.01.01.0089 | [illegible] | [illegible] | [illegible] | [illegible] | [illegible] |
| 4.1.1.01.01.0090 | [illegible] | [illegible] | [illegible] | [illegible] | [illegible] |
| 4.1.1.01.01.0091 | [illegible] | [illegible] | [illegible] | [illegible] | [illegible] |
| 4.1.1.01.01.0092 | [illegible] | [illegible] | [illegible] | [illegible] | [illegible] |
| 4.1.1.01.01.0093 | [illegible] | [illegible] | [illegible] | [illegible] | [illegible] |
| 4.1.1.01.01.0094 | [illegible] | [illegible] | [illegible] | [illegible] | [illegible] |
| 4.1.1.01.01.0095 | [illegible] | [illegible] | [illegible] | [illegible] | [illegible] |
| 4.1.1.01.01.0096 | [illegible] | [illegible] | [illegible] | [illegible] | [illegible] |
| 4.1.1.01.01.0097 | [illegible] | [illegible] | [illegible] | [illegible] | [illegible] |
| 4.1.1.01.01.0098 | [illegible] | [illegible] | [illegible] | [illegible] | [illegible] |
| 4.1.1.01.01.0099 | [illegible] | [illegible] | [illegible] | [illegible] | [illegible] |
| 4.1.1.01.01.0100 | [illegible] | [illegible] | [illegible] | [illegible] | [illegible] |

| Kode Rekening | Uraian | ANGGARAN 2025 | REALISASI 30% | % | REALISASI 31/12 |
|---|---|---|---|---|---|
| 4.1.01.01.01.0001 | PAD Asli Desa Pasir Bingin | 1.200.000.000,00 | 1.440.000.000,00 | 120,00 | 1.440.000.000,00 |
| 4.1.01.01.01.0002 | PAD Asli Desa Pasir Bingin | 450.000.000,00 | 540.000.000,00 | 120,00 | 540.000.000,00 |
| 4.1.01.01.02.0001 | PAD Asli Desa Pasir Bingin | 300.000.000,00 | 360.000.000,00 | 120,00 | 360.000.000,00 |
| 4.1.01.01.02.0002 | PAD Asli Desa Pasir Bingin | 150.000.000,00 | 180.000.000,00 | 120,00 | 180.000.000,00 |
| 4.1.01.01.03.0001 | PAD Asli Desa Pasir Bingin | 0,00 | 0,00 | 0,00 | 0,00 |
| 4.1.01.01.03.0002 | PAD Asli Desa Pasir Bingin | 0,00 | 0,00 | 0,00 | 0,00 |
| 4.1.01.01.04.0001 | PAD Asli Desa Pasir Bingin | 0,00 | 0,00 | 0,00 | 0,00 |
| 4.1.01.01.04.0002 | PAD Asli Desa Pasir Bingin | 0,00 | 0,00 | 0,00 | 0,00 |
| 4.1.01.01.05.0001 | PAD Asli Desa Pasir Bingin | 0,00 | 0,00 | 0,00 | 0,00 |
| 4.1.01.01.05.0002 | PAD Asli Desa Pasir Bingin | 0,00 | 0,00 | 0,00 | 0,00 |
| 4.1.01.01.06.0001 | PAD Asli Desa Pasir Bingin | 0,00 | 0,00 | 0,00 | 0,00 |
| 4.1.01.01.06.0002 | PAD Asli Desa Pasir Bingin | 0,00 | 0,00 | 0,00 | 0,00 |
| 4.1.01.01.07.0001 | PAD Asli Desa Pasir Bingin | 0,00 | 0,00 | 0,00 | 0,00 |
| 4.1.01.01.07.0002 | PAD Asli Desa Pasir Bingin | 0,00 | 0,00 | 0,00 | 0,00 |
| 4.1.01.01.08.0001 | PAD Asli Desa Pasir Bingin | 0,00 | 0,00 | 0,00 | 0,00 |
| 4.1.01.01.08.0002 | PAD Asli Desa Pasir Bingin | 0,00 | 0,00 | 0,00 | 0,00 |
| 4.1.01.01.09.0001 | PAD Asli Desa Pasir Bingin | 0,00 | 0,00 | 0,00 | 0,00 |
| 4.1.01.01.09.0002 | PAD Asli Desa Pasir Bingin | 0,00 | 0,00 | 0,00 | 0,00 |
| 4.1.01.01.10.0001 | PAD Asli Desa Pasir Bingin | 0,00 | 0,00 | 0,00 | 0,00 |
| 4.1.01.01.10.0002 | PAD Asli Desa Pasir Bingin | 0,00 | 0,00 | 0,00 | 0,00 |
| 4.1.01.01.11.0001 | PAD Asli Desa Pasir Bingin | 0,00 | 0,00 | 0,00 | 0,00 |
| 4.1.01.01.11.0002 | PAD Asli Desa Pasir Bingin | 0,00 | 0,00 | 0,00 | 0,00 |
| 4.1.01.01.12.0001 | PAD Asli Desa Pasir Bingin | 0,00 | 0,00 | 0,00 | 0,00 |
| 4.1.01.01.12.0002 | PAD Asli Desa Pasir Bingin | 0,00 | 0,00 | 0,00 | 0,00 |
| 4.1.01.01.13.0001 | PAD Asli Desa Pasir Bingin | 0,00 | 0,00 | 0,00 | 0,00 |
| 4.1.01.01.13.0002 | PAD Asli Desa Pasir Bingin | 0,00 | 0,00 | 0,00 | 0,00 |
| 4.1.01.01.14.0001 | PAD Asli Desa Pasir Bingin | 0,00 | 0,00 | 0,00 | 0,00 |
| 4.1.01.01.14.0002 | PAD Asli Desa Pasir Bingin | 0,00 | 0,00 | 0,00 | 0,00 |
| 4.1.01.01.15.0001 | PAD Asli Desa Pasir Bingin | 0,00 | 0,00 | 0,00 | 0,00 |
| 4.1.01.01.15.0002 | PAD Asli Desa Pasir Bingin | 0,00 | 0,00 | 0,00 | 0,00 |
| 4.1.01.01.16.0001 | PAD Asli Desa Pasir Bingin | 0,00 | 0,00 | 0,00 | 0,00 |
| 4.1.01.01.16.0002 | PAD Asli Desa Pasir Bingin | 0,00 | 0,00 | 0,00 | 0,00 |
| 4.1.01.01.17.0001 | PAD Asli Desa Pasir Bingin | 0,00 | 0,00 | 0,00 | 0,00 |
| 4.1.01.01.17.0002 | PAD Asli Desa Pasir Bingin | 0,00 | 0,00 | 0,00 | 0,00 |
| 4.1.01.01.18.0001 | PAD Asli Desa Pasir Bingin | 0,00 | 0,00 | 0,00 | 0,00 |
| 4.1.01.01.18.0002 | PAD Asli Desa Pasir Bingin | 0,00 | 0,00 | 0,00 | 0,00 |
| 4.1.01.01.19.0001 | PAD Asli Desa Pasir Bingin | 0,00 | 0,00 | 0,00 | 0,00 |
| 4.1.01.01.19.0002 | PAD Asli Desa Pasir Bingin | 0,00 | 0,00 | 0,00 | 0,00 |
| 4.1.01.01.20.0001 | PAD Asli Desa Pasir Bingin | 0,00 | 0,00 | 0,00 | 0,00 |
| 4.1.01.01.20.0002 | PAD Asli Desa Pasir Bingin | 0,00 | 0,00 | 0,00 | 0,00 |
| 4.1.01.01.21.0001 | PAD Asli Desa Pasir Bingin | 0,00 | 0,00 | 0,00 | 0,00 |
| 4.1.01.01.21.0002 | PAD Asli Desa Pasir Bingin | 0,00 | 0,00 | 0,00 | 0,00 |
| 4.1.01.01.22.0001 | PAD Asli Desa Pasir Bingin | 0,00 | 0,00 | 0,00 | 0,00 |
| 4.1.01.01.22.0002 | PAD Asli Desa Pasir Bingin | 0,00 | 0,00 | 0,00 | 0,00 |
| 4.1.01.01.23.0001 | PAD Asli Desa Pasir Bingin | 0,00 | 0,00 | 0,00 | 0,00 |
| 4.1.01.01.23.0002 | PAD Asli Desa Pasir Bingin | 0,00 | 0,00 | 0,00 | 0,00 |
| 4.1.01.01.24.0001 | PAD Asli Desa Pasir Bingin | 0,00 | 0,00 | 0,00 | 0,00 |
| 4.1.01.01.24.0002 | PAD Asli Desa Pasir Bingin | 0,00 | 0,00 | 0,00 | 0,00 |
| 4.1.01.01.25.0001 | PAD Asli Desa Pasir Bingin | 0,00 | 0,00 | 0,00 | 0,00 |
| 4.1.01.01.25.0002 | PAD Asli Desa Pasir Bingin | 0,00 | 0,00 | 0,00 | 0,00 |
| 4.1.01.01.26.0001 | PAD Asli Desa Pasir Bingin | 0,00 | 0,00 | 0,00 | 0,00 |
| 4.1.01.01.26.0002 | PAD Asli Desa Pasir Bingin | 0,00 | 0,00 | 0,00 | 0,00 |
| 4.1.01.01.27.0001 | PAD Asli Desa Pasir Bingin | 0,00 | 0,00 | 0,00 | 0,00 |
| 4.1.01.01.27.0002 | PAD Asli Desa Pasir Bingin | 0,00 | 0,00 | 0,00 | 0,00 |
| 4.1.01.01.28.0001 | PAD Asli Desa Pasir Bingin | 0,00 | 0,00 | 0,00 | 0,00 |
| 4.1.01.01.28.0002 | PAD Asli Desa Pasir Bingin | 0,00 | 0,00 | 0,00 | 0,00 |
| 4.1.01.01.29.0001 | PAD Asli Desa Pasir Bingin | 0,00 | 0,00 | 0,00 | 0,00 |
| 4.1.01.01.29.0002 | PAD Asli Desa Pasir Bingin | 0,00 | 0,00 | 0,00 | 0,00 |
| 4.1.01.01.30.0001 | PAD Asli Desa Pasir Bingin | 0,00 | 0,00 | 0,00 | 0,00 |
| 4.1.01.01.30.0002 | PAD Asli Desa Pasir Bingin | 0,00 | 0,00 | 0,00 | 0,00 |
| 4.1.01.01.31.0001 | PAD Asli Desa Pasir Bingin | 0,00 | 0,00 | 0,00 | 0,00 |
| 4.1.01.01.31.0002 | PAD Asli Desa Pasir Bingin | 0,00 | 0,00 | 0,00 | 0,00 |
| 4.1.01.01.32.0001 | PAD Asli Desa Pasir Bingin | 0,00 | 0,00 | 0,00 | 0,00 |
| 4.1.01.01.32.0002 | PAD Asli Desa Pasir Bingin | 0,00 | 0,00 | 0,00 | 0,00 |
| 4.1.01.01.33.0001 | PAD Asli Desa Pasir Bingin | 0,00 | 0,00 | 0,00 | 0,00 |
| 4.1.01.01.33.0002 | PAD Asli Desa Pasir Bingin | 0,00 | 0,00 | 0,00 | 0,00 |
| 4.1.01.01.34.0001 | PAD Asli Desa Pasir Bingin | 0,00 | 0,00 | 0,00 | 0,00 |
| 4.1.01.01.34.0002 | PAD Asli Desa Pasir Bingin | 0,00 | 0,00 | 0,00 | 0,00 |
| 4.1.01.01.35.0001 | PAD Asli Desa Pasir Bingin | 0,00 | 0,00 | 0,00 | 0,00 |
| 4.1.01.01.35.0002 | PAD Asli Desa Pasir Bingin | 0,00 | 0,00 | 0,00 | 0,00 |
| 4.1.01.01.36.0001 | PAD Asli Desa Pasir Bingin | 0,00 | 0,00 | 0,00 | 0,00 |
| 4.1.01.01.36.0002 | PAD Asli Desa Pasir Bingin | 0,00 | 0,00 | 0,00 | 0,00 |
| 4.1.01.01.37.0001 | PAD Asli Desa Pasir Bingin | 0,00 | 0,00 | 0,00 | 0,00 |
| 4.1.01.01.37.0002 | PAD Asli Desa Pasir Bingin | 0,00 | 0,00 | 0,00 | 0,00 |
| 4.1.01.01.38.0001 | PAD Asli Desa Pasir Bingin | 0,00 | 0,00 | 0,00 | 0,00 |
| 4.1.01.01.38.0002 | PAD Asli Desa Pasir Bingin | 0,00 | 0,00 | 0,00 | 0,00 |
| 4.1.01.01.39.0001 | PAD Asli Desa Pasir Bingin | 0,00 | 0,00 | 0,00 | 0,00 |
| 4.1.01.01.39.0002 | PAD Asli Desa Pasir Bingin | 0,00 | 0,00 | 0,00 | 0,00 |
| 4.1.01.01.40.0001 | PAD Asli Desa Pasir Bingin | 0,00 | 0,00 | 0,00 | 0,00 |
| 4.1.01.01.40.0002 | PAD Asli Desa Pasir Bingin | 0,00 | 0,00 | 0,00 | 0,00 |
| 4.1.01.01.41.0001 | PAD Asli Desa Pasir Bingin | 0,00 | 0,00 | 0,00 | 0,00 |
| 4.1.01.01.41.0002 | PAD Asli Desa Pasir Bingin | 0,00 | 0,00 | 0,00 | 0,00 |
| 4.1.01.01.42.0001 | PAD Asli Desa Pasir Bingin | 0,00 | 0,00 | 0,00 | 0,00 |
| 4.1.01.01.42.0002 | PAD Asli Desa Pasir Bingin | 0,00 | 0,00 | 0,00 | 0,00 |
| 4.1.01.01.43.0001 | PAD Asli Desa Pasir Bingin | 0,00 | 0,00 | 0,00 | 0,00 |
| 4.1.01.01.43.0002 | PAD Asli Desa Pasir Bingin | 0,00 | 0,00 | 0,00 | 0,00 |
| 4.1.01.01.44.0001 | PAD Asli Desa Pasir Bingin | 0,00 | 0,00 | 0,00 | 0,00 |
| 4.1.01.01.44.0002 | PAD Asli Desa Pasir Bingin | 0,00 | 0,00 | 0,00 | 0,00 |
| 4.1.01.01.45.0001 | PAD Asli Desa Pasir Bingin | 0,00 | 0,00 | 0,00 | 0,00 |
| 4.1.01.01.45.0002 | PAD Asli Desa Pasir Bingin | 0,00 | 0,00 | 0,00 | 0,00 |
| 4.1.01.01.46.0001 | PAD Asli Desa Pasir Bingin | 0,00 | 0,00 | 0,00 | 0,00 |
| 4.1.01.01.46.0002 | PAD Asli Desa Pasir Bingin | 0,00 | 0,00 | 0,00 | 0,00 |
| 4.1.01.01.47.0001 | PAD Asli Desa Pasir Bingin | 0,00 | 0,00 | 0,00 | 0,00 |
| 4.1.01.01.47.0002 | PAD Asli Desa Pasir Bingin | 0,00 | 0,00 | 0,00 | 0,00 |
| 4.1.01.01.48.0001 | PAD Asli Desa Pasir Bingin | 0,00 | 0,00 | 0,00 | 0,00 |
| 4.1.01.01.48.0002 | PAD Asli Desa Pasir Bingin | 0,00 | 0,00 | 0,00 | 0,00 |
| 4.1.01.01.49.0001 | PAD Asli Desa Pasir Bingin | 0,00 | 0,00 | 0,00 | 0,00 |
| 4.1.01.01.49.0002 | PAD Asli Desa Pasir Bingin | 0,00 | 0,00 | 0,00 | 0,00 |
| 4.1.01.01.50.0001 | PAD Asli Desa Pasir Bingin | 0,00 | 0,00 | 0,00 | 0,00 |
| 4.1.01.01.50.0002 | PAD Asli Desa Pasir Bingin | 0,00 | 0,00 | 0,00 | 0,00 |
| 4.1.01.01.51.0001 | PAD Asli Desa Pasir Bingin | 0,00 | 0,00 | 0,00 | 0,00 |
| 4.1.01.01.51.0002 | PAD Asli Desa Pasir Bingin | 0,00 | 0,00 | 0,00 | 0,00 |
| 4.1.01.01.52.0001 | PAD Asli Desa Pasir Bingin | 0,00 | 0,00 | 0,00 | 0,00 |
| 4.1.01.01.52.0002 | PAD Asli Desa Pasir Bingin | 0,00 | 0,00 | 0,00 | 0,00 |
| 4.1.01.01.53.0001 | PAD Asli Desa Pasir Bingin | 0,00 | 0,00 | 0,00 | 0,00 |
| 4.1.01.01.53.0002 | PAD Asli Desa Pasir Bingin | 0,00 | 0,00 | 0,00 | 0,00 |
| 4.1.01.01.54.0001 | PAD Asli Desa Pasir Bingin | 0,00 | 0,00 | 0,00 | 0,00 |
| 4.1.01.01.54.0002 | PAD Asli Desa Pasir Bingin | 0,00 | 0,00 | 0,00 | 0,00 |
| 4.1.01.01.55.0001 | PAD Asli Desa Pasir Bingin | 0,00 | 0,00 | 0,00 | 0,00 |
| 4.1.01.01.55.0002 | PAD Asli Desa Pasir Bingin | 0,00 | 0,00 | 0,00 | 0,00 |
| 4.1.01.01.56.0001 | PAD Asli Desa Pasir Bingin | 0,00 | 0,00 | 0,00 | 0,00 |
| 4.1.01.01.56.0002 | PAD Asli Desa Pasir Bingin | 0,00 | 0,00 | 0,00 | 0,00 |
| 4.1.01.01.57.0001 | PAD Asli Desa Pasir Bingin | 0,00 | 0,00 | 0,00 | 0,00 |
| 4.1.01.01.57.0002 | PAD Asli Desa Pasir Bingin | 0,00 | 0,00 | 0,00 | 0,00 |
| 4.1.01.01.58.0001 | PAD Asli Desa Pasir Bingin | 0,00 | 0,00 | 0,00 | 0,00 |
| 4.1.01.01.58.0002 | PAD Asli Desa Pasir Bingin | 0,00 | 0,00 | 0,00 | 0,00 |
| 4.1.01.01.59.0001 | PAD Asli Desa Pasir Bingin | 0,00 | 0,00 | 0,00 | 0,00 |
| 4.1.01.01.59.0002 | PAD Asli Desa Pasir Bingin | 0,00 | 0,00 | 0,00 | 0,00 |
| 4.1.01.01.60.0001 | PAD Asli Desa Pasir Bingin | 0,00 | 0,00 | 0,00 | 0,00 |
| 4.1.01.01.60.0002 | PAD Asli Desa Pasir Bingin | 0,00 | 0,00 | 0,00 | 0,00 |
| 4.1.01.01.61.0001 | PAD Asli Desa Pasir Bingin | 0,00 | 0,00 | 0,00 | 0,00 |
| 4.1.01.01.61.0002 | PAD Asli Desa Pasir Bingin | 0,00 | 0,00 | 0,00 | 0,00 |
| 4.1.01.01.62.0001 | PAD Asli Desa Pasir Bingin | 0,00 | 0,00 | 0,00 | 0,00 |
| 4.1.01.01.62.0002 | PAD Asli Desa Pasir Bingin | 0,00 | 0,00 | 0,00 | 0,00 |
| 4.1.01.01.63.0001 | PAD Asli Desa Pasir Bingin | 0,00 | 0,00 | 0,00 | 0,00 |
| 4.1.01.01.63.0002 | PAD Asli Desa Pasir Bingin | 0,00 | 0,00 | 0,00 | 0,00 |
| 4.1.01.01.64.0001 | PAD Asli Desa Pasir Bingin | 0,00 | 0,00 | 0,00 | 0,00 |
| 4.1.01.01.64.0002 | PAD Asli Desa Pasir Bingin | 0,00 | 0,00 | 0,00 | 0,00 |
| 4.1.01.01.65.0001 | PAD Asli Desa Pasir Bingin | 0,00 | 0,00 | 0,00 | 0,00 |
| 4.1.01.01.65.0002 | PAD Asli Desa Pasir Bingin | 0,00 | 0,00 | 0,00 | 0,00 |
| 4.1.01.01.66.0001 | PAD Asli Desa Pasir Bingin | 0,00 | 0,00 | 0,00 | 0,00 |
| 4.1.01.01.66.0002 | PAD Asli Desa Pasir Bingin | 0,00 | 0,00 | 0,00 | 0,00 |
| 4.1.01.01.67.0001 | PAD Asli Desa Pasir Bingin | 0,00 | 0,00 | 0,00 | 0,00 |
| 4.1.01.01.67.0002 | PAD Asli Desa Pasir Bingin | 0,00 | 0,00 | 0,00 | 0,00 |
| 4.1.01.01.68.0001 | PAD Asli Desa Pasir Bingin | 0,00 | 0,00 | 0,00 | 0,00 |
| 4.1.01.01.68.0002 | PAD Asli Desa Pasir Bingin | 0,00 | 0,00 | 0,00 | 0,00 |
| 4.1.01.01.69.0001 | PAD Asli Desa Pasir Bingin | 0,00 | 0,00 | 0,00 | 0,00 |
| 4.1.01.01.69.0002 | PAD Asli Desa Pasir Bingin | 0,00 | 0,00 | 0,00 | 0,00 |
| 4.1.01.01.70.0001 | PAD Asli Desa Pasir Bingin | 0,00 | 0,00 | 0,00 | 0,00 |
| 4.1.01.01.70.0002 | PAD Asli Desa Pasir Bingin | 0,00 | 0,00 | 0,00 | 0,00 |
| 4.1.01.01.71.0001 | PAD Asli Desa Pasir Bingin | 0,00 | 0,00 | 0,00 | 0,00 |
| 4.1.01.01.71.0002 | PAD Asli Desa Pasir Bingin | 0,00 | 0,00 | 0,00 | 0,00 |
| 4.1.01.01.72.0001 | PAD Asli Desa Pasir Bingin | 0,00 | 0,00 | 0,00 | 0,00 |
| 4.1.01.01.72.0002 | PAD Asli Desa Pasir Bingin | 0,00 | 0,00 | 0,00 | 0,00 |
| 4.1.01.01.73.0001 | PAD Asli Desa Pasir Bingin | 0,00 | 0,00 | 0,00 | 0,00 |
| 4.1.01.01.73.0002 | PAD Asli Desa Pasir Bingin | 0,00 | 0,00 | 0,00 | 0,00 |
| 4.1.01.01.74.0001 | PAD Asli Desa Pasir Bingin | 0,00 | 0,00 | 0,00 | 0,00 |
| 4.1.01.01.74.0002 | PAD Asli Desa Pasir Bingin | 0,00 | 0,00 | 0,00 | 0,00 |
| 4.1.01.01.75.0001 | PAD Asli Desa Pasir Bingin | 0,00 | 0,00 | 0,00 | 0,00 |
| 4.1.01.01.75.0002 | PAD Asli Desa Pasir Bingin | 0,00 | 0,00 | 0,00 | 0,00 |
| 4.1.01.01.76.0001 | PAD Asli Desa Pasir Bingin | 0,00 | 0,00 | 0,00 | 0,00 |
| 4.1.01.01.76.0002 | PAD Asli Desa Pasir Bingin | 0,00 | 0,00 | 0,00 | 0,00 |
| 4.1.01.01.77.0001 | PAD Asli Desa Pasir Bingin | 0,00 | 0,00 | 0,00 | 0,00 |
| 4.1.01.01.77.0002 | PAD Asli Desa Pasir Bingin | 0,00 | 0,00 | 0,00 | 0,00 |
| 4.1.01.01.78.0001 | PAD Asli Desa Pasir Bingin | 0,00 | 0,00 | 0,00 | 0,00 |
| 4.1.01.01.78.0002 | PAD Asli Desa Pasir Bingin | 0,00 | 0,00 | 0,00 | 0,00 |
| 4.1.01.01.79.0001 | PAD Asli Desa Pasir Bingin | 0,00 | 0,00 | 0,00 | 0,00 |
| 4.1.01.01.79.0002 | PAD Asli Desa Pasir Bingin | 0,00 | 0,00 | 0,00 | 0,00 |
| 4.1.01.01.80.0001 | PAD Asli Desa Pasir Bingin | 0,00 | 0,00 | 0,00 | 0,00 |
| 4.1.01.01.80.0002 | PAD Asli Desa Pasir Bingin | 0,00 | 0,00 | 0,00 | 0,00 |
| 4.1.01.01.81.0001 | PAD Asli Desa Pasir Bingin | 0,00 | 0,00 | 0,00 | 0,00 |
| 4.1.01.01.81.0002 | PAD Asli Desa Pasir Bingin | 0,00 | 0,00 | 0,00 | 0,00 |
| 4.1.01.01.82.0001 | PAD Asli Desa Pasir Bingin | 0,00 | 0,00 | 0,00 | 0,00 |
| 4.1.01.01.82.0002 | PAD Asli Desa Pasir Bingin | 0,00 | 0,00 | 0,00 | 0,00 |
| 4.1.01.01.83.0001 | PAD Asli Desa Pasir Bingin | 0,00 | 0,00 | 0,00 | 0,00 |
| 4.1.01.01.83.0002 | PAD Asli Desa Pasir Bingin | 0,00 | 0,00 | 0,00 | 0,00 |
| 4.1.01.01.84.0001 | PAD Asli Desa Pasir Bingin | 0,00 | 0,00 | 0,00 | 0,00 |
| 4.1.01.01.84.0002 | PAD Asli Desa Pasir Bingin | 0,00 | 0,00 | 0,00 | 0,00 |
| 4.1.01.01.85.0001 | PAD Asli Desa Pasir Bingin | 0,00 | 0,00 | 0,00 | 0,00 |
| 4.1.01.01.85.0002 | PAD Asli Desa Pasir Bingin | 0,00 | 0,00 | 0,00 | 0,00 |
| 4.1.01.01.86.0001 | PAD Asli Desa Pasir Bingin | 0,00 | 0,00 | 0,00 | 0,00 |
| 4.1.01.01.86.0002 | PAD Asli Desa Pasir Bingin | 0,00 | 0,00 | 0,00 | 0,00 |
| 4.1.01.01.87.0001 | PAD Asli Desa Pasir Bingin | 0,00 | 0,00 | 0,00 | 0,00 |
| 4.1.01.01.87.0002 | PAD Asli Desa Pasir Bingin | 0,00 | 0,00 | 0,00 | 0,00 |
| 4.1.01.01.88.0001 | PAD Asli Desa Pasir Bingin | 0,00 | 0,00 | 0,00 | 0,00 |
| 4.1.01.01.88.0002 | PAD Asli Desa Pasir Bingin | 0,00 | 0,00 | 0,00 | 0,00 |
| 4.1.01.01.89.0001 | PAD Asli Desa Pasir Bingin | 0,00 | 0,00 | 0,00 | 0,00 |
| 4.1.01.01.89.0002 | PAD Asli Desa Pasir Bingin | 0,00 | 0,00 | 0,00 | 0,00 |
| 4.1.01.01.90.0001 | PAD Asli Desa Pasir Bingin | 0,00 | 0,00 | 0,00 | 0,00 |
| 4.1.01.01.90.0002 | PAD Asli Desa Pasir Bingin | 0,00 | 0,00 | 0,00 | 0,00 |
| 4.1.01.01.91.0001 | PAD Asli Desa Pasir Bingin | 0,00 | 0,00 | 0,00 | 0,00 |
| 4.1.01.01.91.0002 | PAD Asli Desa Pasir Bingin | 0,00 | 0,00 | 0,00 | 0,00 |
| 4.1.01.01.92.0001 | PAD Asli Desa Pasir Bingin | 0,00 | 0,00 | 0,00 | 0,00 |
| 4.1.01.01.92.0002 | PAD Asli Desa Pasir Bingin | 0,00 | 0,00 | 0,00 | 0,00 |
| 4.1.01.01.93.0001 | PAD Asli Desa Pasir Bingin | 0,00 | 0,00 | 0,00 | 0,00 |
| 4.1.01.01.93.0002 | PAD Asli Desa Pasir Bingin | 0,00 | 0,00 | 0,00 | 0,00 |
| 4.1.01.01.94.0001 | PAD Asli Desa Pasir Bingin | 0,00 | 0,00 | 0,00 | 0,00 |
| 4.1.01.01.94.0002 | PAD Asli Desa Pasir Bingin | 0,00 | 0,00 | 0,00 | 0,00 |
| 4.1.01.01.95.0001 | PAD Asli Desa Pasir Bingin | 0,00 | 0,00 | 0,00 | 0,00 |
| 4.1.01.01.95.0002 | PAD Asli Desa Pasir Bingin | 0,00 | 0,00 | 0,00 | 0,00 |
| 4.1.01.01.96.0001 | PAD Asli Desa Pasir Bingin | 0,00 | 0,00 | 0,00 | 0,00 |
| 4.1.01.01.96.0002 | PAD Asli Desa Pasir Bingin | 0,00 | 0,00 | 0,00 | 0,00 |
| 4.1.01.01.97.0001 | PAD Asli Desa Pasir Bingin | 0,00 | 0,00 | 0,00 | 0,00 |
| 4.1.01.01.97.0002 | PAD Asli Desa Pasir Bingin | 0,00 | 0,00 | 0,00 | 0,00 |
| 4.1.01.01.98.0001 | PAD Asli Desa Pasir Bingin | 0,00 | 0,00 | 0,00 | 0,00 |
| 4.1.01.01.98.0002 | PAD Asli Desa Pasir Bingin | 0,00 | 0,00 | 0,00 | 0,00 |
| 4.1.01.01.99.0001 | PAD Asli Desa Pasir Bingin | 0,00 | 0,00 | 0,00 | 0,00 |
| 4.1.01.01.99.0002 | PAD Asli Desa Pasir Bingin | 0,00 | 0,00 | 0,00 | 0,00 |
| 4.1.01.01.100.0001 | PAD Asli Desa Pasir Bingin | 0,00 | 0,00 | 0,00 | 0,00 |
| 4.1.01.01.100.0002 | PAD Asli Desa Pasir Bingin | 0,00 | 0,00 | 0,00 | 0,00 |
| 4.1.01.01.101.0001 | PAD Asli Desa Pasir Bingin | 0,00 | 0,00 | 0,00 | 0,00 |
| 4.1.01.01.101.0002 | PAD Asli Desa Pasir Bingin | 0,00 | 0,00 | 0,00 | 0,00 |
| 4.1.01.01.102.0001 | PAD Asli Desa Pasir Bingin | 0,00 | 0,00 | 0,00 | 0,00 |
| 4.1.01.01.102.0002 | PAD Asli Desa Pasir Bingin | 0,00 | 0,00 | 0,00 | 0,00 |
| 4.1.01.01.103.0001 | PAD Asli Desa Pasir Bingin | 0,00 | 0,00 | 0,00 | 0,00 |
| 4.1.01.01.103.0002 | PAD Asli Desa Pasir Bingin | 0,00 | 0,00 | 0,00 | 0,00 |
| 4.1.01.01.104.0001 | PAD Asli Desa Pasir Bingin | 0,00 | 0,00 | 0,00 | 0,00 |
| 4.1.01.01.104.0002 | PAD Asli Desa Pasir Bingin | 0,00 | 0,00 | 0,00 | 0,00 |
| 4.1.01.01.105.0001 | PAD Asli Desa Pasir Bingin | 0,00 | 0,00 | 0,00 | 0,00 |
| 4.1.01.01.105.0002 | PAD Asli Desa Pasir Bingin | 0,00 | 0,00 | 0,00 | 0,00 |
| 4.1.01.01.106.0001 | PAD Asli Desa Pasir Bingin | 0,00 | 0,00 | 0,00 | 0,00 |
| 4.1.01.01.106.0002 | PAD Asli Desa Pasir Bingin | 0,00 | 0,00 | 0,00 | 0,00 |
| 4.1.01.01.107.0001 | PAD Asli Desa Pasir Bingin | 0,00 | 0,00 | 0,00 | 0,00 |
| 4.1.01.01.107.0002 | PAD Asli Desa Pasir Bingin | 0,00 | 0,00 | 0,00 | 0,00 |
| 4.1.01.01.108.0001 | PAD Asli Desa Pasir Bingin | 0,00 | 0,00 | 0,00 | 0,00 |
| 4.1.01.01.108.0002 | PAD Asli Desa Pasir Bingin | 0,00 | 0,00 | 0,00 | 0,00 |
| 4.1.01.01.109.0001 | PAD Asli Desa Pasir Bingin | 0,00 | 0,00 | 0,00 | 0,00 |
| 4.1.01.01.109.0002 | PAD Asli Desa Pasir Bingin | 0,00 | 0,00 | 0,00 | 0,00 |
| 4.1.01.01.110.0001 | PAD Asli Desa Pasir Bingin | 0,00 | 0,00 | 0,00 | 0,00 |
| 4.1.01.01.110.0002 | PAD Asli Desa Pasir Bingin | 0,00 | 0,00 | 0,00 | 0,00 |
| 4.1.01.01.111.0001 | PAD Asli Desa Pasir Bingin | 0,00 | 0,00 | 0,00 | 0,00 |
| 4.1.01.01.111.0002 | PAD Asli Desa Pasir Bingin | 0,00 | 0,00 | 0,00 | 0,00 |
| 4.1.01.01.112.0001 | PAD Asli Desa Pasir Bingin | 0,00 | 0,00 | 0,00 | 0,00 |
| 4.1.01.01.112.0002 | PAD Asli Desa Pasir Bingin | 0,00 | 0,00 | 0,00 | 0,00 |
| 4.1.01.01.113.0001 | PAD Asli Desa Pasir Bingin | 0,00 | 0,00 | 0,00 | 0,00 |
| 4.1.01.01.113.0002 | PAD Asli Desa Pasir Bingin | 0,00 | 0,00 | 0,00 | 0,00 |
| 4.1.01.01.114.0001 | PAD Asli Desa Pasir Bingin | 0,00 | 0,00 | 0,00 | 0,00 |
| 4.1.01.01.114.0002 | PAD Asli Desa Pasir Bingin | 0,00 | 0,00 | 0,00 | 0,00 |
| 4.1.01.01.115.0001 | PAD Asli Desa Pasir Bingin | 0,00 | 0,00 | 0,00 | 0,00 |
| 4.1.01.01.115.0002 | PAD Asli Desa Pasir Bingin | 0,00 | 0,00 | 0,00 | 0,00 |
| 4.1.01.01.116.0001 | PAD Asli Desa Pasir Bingin | 0,00 | 0,00 | 0,00 | 0,00 |
| 4.1.01.01.116.0002 | PAD Asli Desa Pasir Bingin | 0,00 | 0,00 | 0,00 | 0,00 |
| 4.1.01.01.117.0001 | PAD Asli Desa Pasir Bingin | 0,00 | 0,00 | 0,00 | 0,00 |
| 4.1.01.01.117.0002 | PAD Asli Desa Pasir Bingin | 0,00 | 0,00 | 0,00 | 0,00 |
| 4.1.01.01.118.0001 | PAD Asli Desa Pasir Bingin | 0,00 | 0,00 | 0,00 | 0,00 |
| 4.1.01.01.118.0002 | PAD Asli Desa Pasir Bingin | 0,00 | 0,00 | 0,00 | 0,00 |
| 4.1.01.01.119.0001 | PAD Asli Desa Pasir Bingin | 0,00 | 0,00 | 0,00 | 0,00 |
| 4.1.01.01.119.0002 | PAD Asli Desa Pasir Bingin | 0,00 | 0,00 | 0,00 | 0,00 |
| 4.1.01.01.120.0001 | PAD Asli Desa Pasir Bingin | 0,00 | 0,00 | 0,00 | 0,00 |
| 4.1.01.01.120.0002 | PAD Asli Desa Pasir Bingin | 0,00 | 0,00 | 0,00 | 0,00 |
| 4.1.01.01.121.0001 | PAD Asli Desa Pasir Bingin | 0,00 | 0,00 | 0,00 | 0,00 |
| 4.1.01.01.121.0002 | PAD Asli Desa Pasir Bingin | 0,00 | 0,00 | 0,00 | 0,00 |
| 4.1.01.01.122.0001 | PAD Asli Desa Pasir Bingin | 0,00 | 0,00 | 0,00 | 0,00 |
| 4.1.01.01.122.0002 | PAD Asli Desa Pasir Bingin | 0,00 | 0,00 | 0,00 | 0,00 |
| 4.1.01.01.123.0001 | PAD Asli Desa Pasir Bingin | 0,00 | 0,00 | 0,00 | 0,00 |
| 4.1.01.01.123.0002 | PAD Asli Desa Pasir Bingin | 0,00 | 0,00 | 0,00 | 0,00 |
| 4.1.01.01.124.0001 | PAD Asli Desa Pasir Bingin | 0,00 | 0,00 | 0,00 | 0,00 |
| 4.1.01.01.124.0002 | PAD Asli Desa Pasir Bingin | 0,00 | 0,00 | 0,00 | 0,00 |
| 4.1.01.01.125.0001 | PAD Asli Desa Pasir Bingin | 0,00 | 0,00 | 0,00 | 0,00 |
| 4.1.01.01.125.0002 | PAD Asli Desa Pasir Bingin | 0,00 | 0,00 | 0,00 | 0,00 |
| 4.1.01.01.126.0001 | PAD Asli Desa Pasir Bingin | 0,00 | 0,00 | 0,00 | 0,00 |
| 4.1.01.01.126.0002 | PAD Asli Desa Pasir Bingin | 0,00 | 0,00 | 0,00 | 0,00 |
| 4.1.01.01.127.0001 | PAD Asli Desa Pasir Bingin | 0,00 | 0,00 | 0,00 | 0,00 |
| 4.1.01.01.127.0002 | PAD Asli Desa Pasir Bingin | 0,00 | 0,00 | 0,00 | 0,00 |
| 4.1.01.01.128.0001 | PAD Asli Desa Pasir Bingin | 0,00 | 0,00 | 0,00 | 0,00 |
| 4.1.01.01.128.0002 | PAD Asli Desa Pasir Bingin | 0,00 | 0,00 | 0,00 | 0,00 |
| 4.1.01.01.129.0001 | PAD Asli Desa Pasir Bingin | 0,00 | 0,00 | 0,00 | 0,00 |
| 4.1.01.01.129.0002 | PAD Asli Desa Pasir Bingin | 0,00 | 0,00 | 0,00 | 0,00 |
| 4.1.01.01.130.0001 | PAD Asli Desa Pasir Bingin | 0,00 | 0,00 | 0,00 | 0,00 |
| 4.1.01.01.130.0002 | PAD Asli Desa Pasir Bingin | 0,00 | 0,00 | 0,00 | 0,00 |
| 4.1.01.01.131.0001 | PAD Asli Desa Pasir Bingin | 0,00 | 0,00 | 0,00 | 0,00 |
| 4.1.01.01.131.0002 | PAD Asli Desa Pasir Bingin | 0,00 | 0,00 | 0,00 | 0,00 |
| 4.1.01.01.132.0001 | PAD Asli Desa Pasir Bingin | 0,00 | 0,00 | 0,00 | 0,00 |
| 4.1.01.01.132.0002 | PAD Asli Desa Pasir Bingin | 0,00 | 0,00 | 0,00 | 0,00 |
| 4.1.01.01.133.0001 | PAD Asli Desa Pasir Bingin | 0,00 | 0,00 | 0,00 | 0,00 |
| 4.1.01.01.133.0002 | PAD Asli Desa Pasir Bingin | 0,00 | 0,00 | 0,00 | 0,00 |
| 4.1.01.01.134.0001 | PAD Asli Desa Pasir Bingin | 0,00 | 0,00 | 0,00 | 0,00 |
| 4.1.01.01.134.0002 | PAD Asli Desa Pasir Bingin | 0,00 | 0,00 | 0,00 | 0,00 |
| 4.1.01.01.135.0001 | PAD Asli Desa Pasir Bingin | 0,00 | 0,00 | 0,00 | 0,00 |

| Kode Rekening | Uraian | Anggaran | Realisasi | % | Keterangan |
|---|---|---|---|---|---|
| 1.1.01.01.01.0001 | Belanja Pegawai Negeri Sipil | 2.500.000.000,00 | 2.350.000.000,00 | 94,00 | |
| 1.1.01.01.01.0002 | Belanja Honorarium | 750.000.000,00 | 720.000.000,00 | 96,00 | |
| 1.1.01.01.02.0001 | Belanja Tunjangan Umum PNS | 1.200.000.000,00 | 1.150.000.000,00 | 95,83 | |
| 1.1.01.01.03 | Belanja Barang dan Jasa | 3.000.000.000,00 | 2.700.000.000,00 | 90,00 | |
| 1.1.01.01.03.0001 | Belanja Perjalanan Dinas | 450.000.000,00 | 420.000.000,00 | 93,33 | |
| 1.1.01.01.03.0002 | Belanja Perjalanan Dinas Luar Negeri | 150.000.000,00 | 120.000.000,00 | 80,00 | |
| 1.1.01.01.04 | Belanja Modal | 1.800.000.000,00 | 1.650.000.000,00 | 91,67 | |
| 1.1.01.01.04.0001 | Belanja Modal Peralatan dan Mesin | 1.200.000.000,00 | 1.100.000.000,00 | 91,67 | |
| 1.1.01.01.04.0002 | Belanja Modal Gedung dan Bangunan | 600.000.000,00 | 550.000.000,00 | 91,67 | |
| 1.1.01.01.05 | Belanja Bunga | 100.000.000,00 | 95.000.000,00 | 95,00 | |
| 1.1.01.01.06 | Belanja Subsidi | 50.000.000,00 | 45.000.000,00 | 90,00 | |
| 1.1.01.01.07 | Belanja Hibah | 200.000.000,00 | 180.000.000,00 | 90,00 | |
| 1.1.01.01.08 | Belanja Bantuan Sosial | 300.000.000,00 | 270.000.000,00 | 90,00 | |
| 1.1.01.01.09 | Belanja Tak Terduga | 100.000.000,00 | 50.000.000,00 | 50,00 | |
| 1.1.01.01.10 | Belanja Pengembalian | 50.000.000,00 | 40.000.000,00 | 80,00 | |
| 1.1.01.01.11 | Belanja Penyertaan Modal | 500.000.000,00 | 450.000.000,00 | 90,00 | |
| 1.1.01.01.12 | Belanja Penambahan Modal | 400.000.000,00 | 360.000.000,00 | 90,00 | |
| 1.1.01.01.13 | Belanja Penambahan Modal | 350.000.000,00 | 315.000.000,00 | 90,00 | |
| 1.1.01.01.14 | Belanja Penambahan Modal | 250.000.000,00 | 225.000.000,00 | 90,00 | |
| 1.1.01.01.15 | Belanja Penambahan Modal | 200.000.000,00 | 180.000.000,00 | 90,00 | |
| 1.1.01.01.16 | Belanja Penambahan Modal | 150.000.000,00 | 135.000.000,00 | 90,00 | |
| 1.1.01.01.17 | Belanja Penambahan Modal | 100.000.000,00 | 90.000.000,00 | 90,00 | |
| 1.1.01.01.18 | Belanja Penambahan Modal | 50.000.000,00 | 45.000.000,00 | 90,00 | |
| 1.1.01.01.19 | Belanja Penambahan Modal | 25.000.000,00 | 22.500.000,00 | 90,00 | |
| 1.1.01.01.20 | Belanja Penambahan Modal | 10.000.000,00 | 9.000.000,00 | 90,00 | |
| 1.1.01.01.21 | Belanja Penambahan Modal | 5.000.000,00 | 4.500.000,00 | 90,00 | |
| 1.1.01.01.22 | Belanja Penambahan Modal | 2.500.000,00 | 2.250.000,00 | 90,00 | |
| 1.1.01.01.23 | Belanja Penambahan Modal | 1.000.000,00 | 900.000,00 | 90,00 | |
| 1.1.01.01.24 | Belanja Penambahan Modal | 500.000,00 | 450.000,00 | 90,00 | |
| 1.1.01.01.25 | Belanja Penambahan Modal | 250.000,00 | 225.000,00 | 90,00 | |
| 1.1.01.01.26 | Belanja Penambahan Modal | 100.000,00 | 90.000,00 | 90,00 | |
| 1.1.01.01.27 | Belanja Penambahan Modal | 50.000,00 | 45.000,00 | 90,00 | |
| 1.1.01.01.28 | Belanja Penambahan Modal | 25.000,00 | 22.500,00 | 90,00 | |
| 1.1.01.01.29 | Belanja Penambahan Modal | 10.000,00 | 9.000,00 | 90,00 | |
| 1.1.01.01.30 | Belanja Penambahan Modal | 5.000,00 | 4.500,00 | 90,00 | |
| 1.1.01.01.31 | Belanja Penambahan Modal | 2.500,00 | 2.250,00 | 90,00 | |
| 1.1.01.01.32 | Belanja Penambahan Modal | 1.000,00 | 900,00 | 90,00 | |
| 1.1.01.01.33 | Belanja Penambahan Modal | 500,00 | 450,00 | 90,00 | |
| 1.1.01.01.34 | Belanja Penambahan Modal | 250,00 | 225,00 | 90,00 | |
| 1.1.01.01.35 | Belanja Penambahan Modal | 100,00 | 90,00 | 90,00 | |
| 1.1.01.01.36 | Belanja Penambahan Modal | 50,00 | 45,00 | 90,00 | |
| 1.1.01.01.37 | Belanja Penambahan Modal | 25,00 | 22,50 | 90,00 | |
| 1.1.01.01.38 | Belanja Penambahan Modal | 10,00 | 9,00 | 90,00 | |
| 1.1.01.01.39 | Belanja Penambahan Modal | 5,00 | 4,50 | 90,00 | |
| 1.1.01.01.40 | Belanja Penambahan Modal | 2,50 | 2,25 | 90,00 | |
| 1.1.01.01.41 | Belanja Penambahan Modal | 1,00 | 0,90 | 90,00 | |
| 1.1.01.01.42 | Belanja Penambahan Modal | 0,50 | 0,45 | 90,00 | |
| 1.1.01.01.43 | Belanja Penambahan Modal | 0,25 | 0,23 | 92,00 | |
| 1.1.01.01.44 | Belanja Penambahan Modal | 0,10 | 0,09 | 90,00 | |
| 1.1.01.01.45 | Belanja Penambahan Modal | 0,05 | 0,05 | 100,00 | |
| 1.1.01.01.46 | Belanja Penambahan Modal | 0,02 | 0,02 | 100,00 | |
| 1.1.01.01.47 | Belanja Penambahan Modal | 0,01 | 0,01 | 100,00 | |
| 1.1.01.01.48 | Belanja Penambahan Modal | 0,00 | 0,00 | 0,00 | |
| 1.1.01.01.49 | Belanja Penambahan Modal | 0,00 | 0,00 | 0,00 | |
| 1.1.01.01.50 | Belanja Penambahan Modal | 0,00 | 0,00 | 0,00 | |
| 1.1.01.01.51 | Belanja Penambahan Modal | 0,00 | 0,00 | 0,00 | |
| 1.1.01.01.52 | Belanja Penambahan Modal | 0,00 | 0,00 | 0,00 | |
| 1.1.01.01.53 | Belanja Penambahan Modal | 0,00 | 0,00 | 0,00 | |
| 1.1.01.01.54 | Belanja Penambahan Modal | 0,00 | 0,00 | 0,00 | |
| 1.1.01.01.55 | Belanja Penambahan Modal | 0,00 | 0,00 | 0,00 | |
| 1.1.01.01.56 | Belanja Penambahan Modal | 0,00 | 0,00 | 0,00 | |
| 1.1.01.01.57 | Belanja Penambahan Modal | 0,00 | 0,00 | 0,00 | |
| 1.1.01.01.58 | Belanja Penambahan Modal | 0,00 | 0,00 | 0,00 | |
| 1.1.01.01.59 | Belanja Penambahan Modal | 0,00 | 0,00 | 0,00 | |
| 1.1.01.01.60 | Belanja Penambahan Modal | 0,00 | 0,00 | 0,00 | |
| 1.1.01.01.61 | Belanja Penambahan Modal | 0,00 | 0,00 | 0,00 | |
| 1.1.01.01.62 | Belanja Penambahan Modal | 0,00 | 0,00 | 0,00 | |
| 1.1.01.01.63 | Belanja Penambahan Modal | 0,00 | 0,00 | 0,00 | |
| 1.1.01.01.64 | Belanja Penambahan Modal | 0,00 | 0,00 | 0,00 | |
| 1.1.01.01.65 | Belanja Penambahan Modal | 0,00 | 0,00 | 0,00 | |
| 1.1.01.01.66 | Belanja Penambahan Modal | 0,00 | 0,00 | 0,00 | |
| 1.1.01.01.67 | Belanja Penambahan Modal | 0,00 | 0,00 | 0,00 | |
| 1.1.01.01.68 | Belanja Penambahan Modal | 0,00 | 0,00 | 0,00 | |
| 1.1.01.01.69 | Belanja Penambahan Modal | 0,00 | 0,00 | 0,00 | |
| 1.1.01.01.70 | Belanja Penambahan Modal | 0,00 | 0,00 | 0,00 | |
| 1.1.01.01.71 | Belanja Penambahan Modal | 0,00 | 0,00 | 0,00 | |
| 1.1.01.01.72 | Belanja Penambahan Modal | 0,00 | 0,00 | 0,00 | |
| 1.1.01.01.73 | Belanja Penambahan Modal | 0,00 | 0,00 | 0,00 | |
| 1.1.01.01.74 | Belanja Penambahan Modal | 0,00 | 0,00 | 0,00 | |
| 1.1.01.01.75 | Belanja Penambahan Modal | 0,00 | 0,00 | 0,00 | |
| 1.1.01.01.76 | Belanja Penambahan Modal | 0,00 | 0,00 | 0,00 | |
| 1.1.01.01.77 | Belanja Penambahan Modal | 0,00 | 0,00 | 0,00 | |
| 1.1.01.01.78 | Belanja Penambahan Modal | 0,00 | 0,00 | 0,00 | |
| 1.1.01.01.79 | Belanja Penambahan Modal | 0,00 | 0,00 | 0,00 | |
| 1.1.01.01.80 | Belanja Penambahan Modal | 0,00 | 0,00 | 0,00 | |
| 1.1.01.01.81 | Belanja Penambahan Modal | 0,00 | 0,00 | 0,00 | |
| 1.1.01.01.82 | Belanja Penambahan Modal | 0,00 | 0,00 | 0,00 | |
| 1.1.01.01.83 | Belanja Penambahan Modal | 0,00 | 0,00 | 0,00 | |
| 1.1.01.01.84 | Belanja Penambahan Modal | 0,00 | 0,00 | 0,00 | |
| 1.1.01.01.85 | Belanja Penambahan Modal | 0,00 | 0,00 | 0,00 | |
| 1.1.01.01.86 | Belanja Penambahan Modal | 0,00 | 0,00 | 0,00 | |
| 1.1.01.01.87 | Belanja Penambahan Modal | 0,00 | 0,00 | 0,00 | |
| 1.1.01.01.88 | Belanja Penambahan Modal | 0,00 | 0,00 | 0,00 | |
| 1.1.01.01.89 | Belanja Penambahan Modal | 0,00 | 0,00 | 0,00 | |
| 1.1.01.01.90 | Belanja Penambahan Modal | 0,00 | 0,00 | 0,00 | |
| 1.1.01.01.91 | Belanja Penambahan Modal | 0,00 | 0,00 | 0,00 | |
| 1.1.01.01.92 | Belanja Penambahan Modal | 0,00 | 0,00 | 0,00 | |
| 1.1.01.01.93 | Belanja Penambahan Modal | 0,00 | 0,00 | 0,00 | |
| 1.1.01.01.94 | Belanja Penambahan Modal | 0,00 | 0,00 | 0,00 | |
| 1.1.01.01.95 | Belanja Penambahan Modal | 0,00 | 0,00 | 0,00 | |
| 1.1.01.01.96 | Belanja Penambahan Modal | 0,00 | 0,00 | 0,00 | |
| 1.1.01.01.97 | Belanja Penambahan Modal | 0,00 | 0,00 | 0,00 | |
| 1.1.01.01.98 | Belanja Penambahan Modal | 0,00 | 0,00 | 0,00 | |
| 1.1.01.01.99 | Belanja Penambahan Modal | 0,00 | 0,00 | 0,00 | |
| 1.1.01.01.100 | Belanja Penambahan Modal | 0,00 | 0,00 | 0,00 | |

| Kode Rekening | URAIAN | ANGGARAN 2025 | REALISASI 2025 | % 2025 | REALISASI 2024 |
|---|---|---|---|---|---|
| [illegible] | [illegible] | [illegible] | [illegible] | [illegible] | [illegible] |

| Kode Rekening | URAIAN | Anggaran 2025 | REALISASI 2025 | % 2025 | REALISASI 2024 |
|---|---|---|---|---|---|
| [illegible] | [illegible] | [illegible] | [illegible] | [illegible] | [illegible] |

| Kode Rekening | URAIAN | ANGGARAN 2025 | REALISASI 2025 | % 2025 | REALISASI 2024 |
|---|---|---|---|---|---|
| [illegible] | [illegible] | [illegible] | [illegible] | [illegible] | [illegible] |

| Kode Rekening | URAIAN | ANGGARAN 2025 | REALISASI 2025 | % 2025 | REALISASI 2024 |
|---|---|---|---|---|---|
| [illegible] | [illegible] | [illegible] | [illegible] | [illegible] | [illegible] |

| Kiuk Rekording | CIDATAN | AVIGUANIAN 2009 | JIEALESIASI 2005 | 43 2005 | BJOILISASI 2004 |
|---|---|---|---|---|---|
| [illegible] | [illegible] | [illegible] | [illegible] | [illegible] | [illegible] |

| Kode Rekening | URAIAN | ANGGARAN 2022 | REALISASI 2021 | % | REALISASI 2020 |
|---|---|---|---|---|---|
| [illegible] | [illegible] | [illegible] | [illegible] | [illegible] | [illegible] |

| Kode Rekening | URAIAN | ANGGARAN 2025 | REALISASI 2025 | % | REALISASI 2024 |
|---|---|---|---|---|---|
| [illegible] | [illegible] | [illegible] | [illegible] | [illegible] | [illegible] |

| Kode Rekening | URAIAN | ANGGARAN 2025 | REALISASI 2025 | % 2025 | REALISASI 2024 |
|---|---|---|---|---|---|
| 6.1.01.07.01.0001 | Sisa Dana Akibat Tidak Tercapainya Capaian Target Kinerja | 22.021.037.145,00 | 22.111.900.681,53 | 100,18 | 54.086.427.706,18 |
| | JUMLAH PENERIMAAN PEMBIAYAAN | 22.021.037.145,00 | 22.111.900.681,53 | 100,18 | 54.086.427.706,18 |
| | | | | | |
| 6.2 | PENGELUARAN PEMBIAYAAN | 0,00 | 0,00 | 0,00 | 1.000.000.000,00 |
| 6.2.02 | Penyertaan Modal Daerah | 0,00 | 0,00 | 0,00 | 1.000.000.000,00 |
| 6.2.02.02 | Penyertaan Modal Daerah pada Badan Usaha Milik Daerah (BUMD) | 0,00 | 0,00 | 0,00 | 1.000.000.000,00 |
| 6.2.02.02.01 | Penyertaan Modal Daerah pada BUMD | 0,00 | 0,00 | 0,00 | 1.000.000.000,00 |
| 6.2.02.02.01.0001 | Penyertaan Modal Daerah pada BUMD | 0,00 | 0,00 | 0,00 | 1.000.000.000,00 |
| | JUMLAH PENGELUARAN PEMBIAYAAN | 0,00 | 0,00 | 0,00 | 1.000.000.000,00 |
| | | | | | |
| | PEMBIAYAAN NETTO | 22.021.037.145,00 | 22.111.900.681,53 | 100,18 | 53.086.427.706,18 |
| | | | | | |
| | SISA LEBIH PEMBIAYAAN ANGGARAN | 0,00 | -48.847.514.333,20 | 0,00 | 22.872.550.732,53 |

BUPATI SOLOK SELATAN

KHAIRUNAS

Lampiran I : Peraturan Daerah Kabupaten Polewali Mandar
Nomor : 5
Tanggal : 14 Agustus 2019

PEMERINTAH KAB. POLEWALI MANDAR

REKAPITULASI APBD MENURUT URUSAN PEMERINTAHAN DAERAH, ORGANISASI, PROGRAM, KEGIATAN, SUB KEGIATAN, KELOMPOK, DAN JENIS PENDAPATAN, BELANJA, DAN PEMBIAYAAN

TAHUN ANGGARAN 2020

Urusan Pemerintahan : 05 URUSAN PENDIDIKAN, URUSAN PEMERINTAHAN
Bidang Urusan : SEKRETARIAT DAERAH
Organisasi : Sekretariat Daerah

| KODE REKENING | URAIAN | JUMLAH (Rp) | | BERTAMBAH / (BERKURANG) | | DASAR HUKUM |
|---|---|---|---|---|---|---|
| | | ANGGARAN SEBELUM PERUBAHAN | REALISASI | (Rp) | (%) | |
| [illegible] | [illegible] | 48.024.777.423,00 | 47.975.[illegible] | (49.[illegible]) | [illegible] | |
| [illegible] | [illegible] | [illegible] | [illegible] | [illegible]

| KODE REKENING | URAIAN | JUMLAH (Rp) | | REALISASI - REALISASI | | BAGIAN III (%) |
|---|---|---|---|---|---|---|
| | | ANGGARAN SETELAH PERUBAHAN | REALISASI | (Rp) | (%) | |
| [illegible] | [illegible] | [illegible] | [illegible] | [illegible] | [illegible] | [illegible]

| KODE REKENING | URAIAN | JUMLAH (Rp) | | REALISASI (PENURUNAN) | | BASAR HUKUM |
|---|---|---|---|---|---|---|
| | | ANGGARAN SETELAH PERUBAHAN | REALISASI | (Rp) | (%) | |
| [illegible] | [illegible] | [illegible] | [illegible] | [illegible] | [illegible]

| KODE REKENING | URAIAN | JUMLAH (Rp) | | BERTAMBAH (BERKURANG) | | DASAR HUKUM |
|---|---|---|---|---|---|---|
| | | ANGGARAN SETELAH PERUBAHAN | REALISASI | (Rp.) | (%) | |
| [illegible] | [illegible] | [illegible] | [illegible] | [illegible] | [illegible]

| KODE REKENING | URAIAN | RINCIAN (Rp) | | KENAIKAN / (PENURUNAN) | | BASAR HERLIM |
|---|---|---|---|---|---|---|
| | | ANGGARAN SETELAH PERUBAHAN | REALISASI | (Rp) | (%) | |
| [illegible] | [illegible] | [illegible] | [illegible] | [illegible] | [illegible] | [illegible] |
| [illegible] | PENDAPATAN DAERAH | [illegible] | [illegible] | [illegible] | [illegible] | [illegible] |
| [illegible] | PENDAPATAN ASLI DAERAH | [illegible] | [illegible] | [illegible] | [illegible] | [illegible] |
| [illegible] | PAJAK DAERAH | [illegible] | [illegible] | [illegible] | [illegible] | [illegible] |
| [illegible] | RETRIBUSI DAERAH | [illegible] | [illegible] | [illegible] | [illegible] | [illegible] |
| [illegible] | HASIL PENGELOLAAN KEKAYAAN DAERAH YANG DIPISAHKAN | [illegible] | [illegible] | [illegible] | [illegible] | [illegible] |
| [illegible] | LAIN-LAIN PENDAPATAN ASLI DAERAH YANG SAH | [illegible] | [illegible] | [illegible] | [illegible] | [illegible] |
| [illegible] | PENDAPATAN TRANSFER | [illegible] | [illegible] | [illegible] | [illegible] | [illegible] |
| [illegible] | TRANSFER PEMERINTAH PUSAT | [illegible] | [illegible] | [illegible] | [illegible] | [illegible] |
| [illegible] | TRANSFER PEMERINTAH PROVINSI | [illegible] | [illegible] | [illegible] | [illegible] | [illegible] |
| [illegible] | LAIN-LAIN PENDAPATAN DAERAH YANG SAH | [illegible] | [illegible] | [illegible] | [illegible] | [illegible] |
| [illegible] | BELANJA OPERASI | [illegible] | [illegible] | [illegible] | [illegible] | [illegible] |
| [illegible] | BELANJA PEGAWAI | [illegible] | [illegible] | [illegible] | [illegible] | [illegible] |
| [illegible] | BELANJA BARANG DAN JASA | [illegible] | [illegible] | [illegible] | [illegible] | [illegible] |
| [illegible] | BELANJA BUNGA | [illegible] | [illegible] | [illegible] | [illegible] | [illegible] |
| [illegible] | BELANJA SUBSIDI | [illegible] | [illegible] | [illegible] | [illegible] | [illegible] |
| [illegible] | BELANJA HIBAH | [illegible] | [illegible] | [illegible] | [illegible] | [illegible] |
| [illegible] | BELANJA BANTUAN SOSIAL | [illegible] | [illegible] | [illegible] | [illegible] | [illegible] |
| [illegible] | BELANJA MODAL | [illegible] | [illegible] | [illegible] | [illegible] | [illegible] |
| [illegible] | BELANJA MODAL TANAH | [illegible] | [illegible] | [illegible] | [illegible] | [illegible] |
| [illegible] | BELANJA MODAL PERALATAN DAN MESIN | [illegible] | [illegible] | [illegible] | [illegible] | [illegible] |
| [illegible] | BELANJA MODAL GEDUNG DAN BANGUNAN | [illegible] | [illegible] | [illegible] | [illegible] | [illegible] |
| [illegible] | BELANJA MODAL JALAN, JARINGAN DAN IRIGASI | [illegible] | [illegible] | [illegible] | [illegible] | [illegible] |
| [illegible] | BELANJA MODAL ASET TETAP LAINNYA | [illegible] | [illegible] | [illegible] | [illegible] | [illegible] |
| [illegible] | BELANJA MODAL ASET LAINNYA | [illegible] | [illegible] | [illegible] | [illegible] | [illegible] |
| [illegible] | PEMBIAYAAN DAERAH | [illegible] | [illegible] | [illegible] | [illegible] | [illegible] |
| [illegible] | PENERIMAAN PEMBIAYAAN | [illegible] | [illegible] | [illegible] | [illegible] | [illegible] |
| [illegible] | PENERIMAAN PINJAMAN DAERAH | [illegible] | [illegible] | [illegible] | [illegible] | [illegible] |
| [illegible] | PENERIMAAN PINJAMAN DAERAH | [illegible] | [illegible] | [illegible] | [illegible] | [illegible] |
| [illegible] | PENGELUARAN PEMBIAYAAN

BUPATI SOLOK SELATAN

KHAIRUNAS

Lampiran III : Peraturan Daerah Kabupaten Solok Selatan
Nomor : 5
Tanggal : 14 Agustus 2019

PEMERINTAH KAB. SOLOK SELATAN

RINCIAN APBD MENURUT URUSAN PEMERINTAHAN DAERAH, ORGANISASI, PROGRAM, KEGIATAN, SUB KEGIATAN, KELOMPOK, DAN JENIS PENDAPATAN, BELANJA, DAN PEMBIAYAAN

TAHUN ANGGARAN 2019

Urusan Pemerintahan : URUSAN PEMERINTAHAN WAJIB YANG BERKAITAN DENGAN PELAYANAN DASAR
Bidang Urusan : URUSAN PEMERINTAHAN BIDANG PENDIDIKAN
Organisasi : Dinas Pendidikan

| KODE REKENING | URAIAN | JUMLAH (Rp) | | BERTAMBAH / (BERKURANG) | | BASAL HUKUM |
|---|---|---|---|---|---|---|
| | | ANGGARAN SETELAH PERUBAHAN | REALISASI | (Rp) | (%) | |
| [illegible] | [illegible] | 230 958 [illegible] | 135 551 [illegible] | [illegible] | [illegible] | |
| [illegible] | [illegible] | [illegible] |

| KODE REKENING | URAIAN | JUMLAH (Rp) | | BERTAMBAH / (BERKURANG) | | DASAR HUKUM |
|---|---|---|---|---|---|---|
| | | ANGGARAN SETELAH PERUBAHAN | REALISASI | (Rp) | (%) | |
| [illegible] | [illegible] | [illegible] | [illegible] | [illegible] | [illegible]

| KODE REKENING | URAIAN | JUMLAH (Rp) | | BERTAMBAH / (BERKURANG) | | PASAR (RINCIAN) |
|---|---|---|---|---|---|---|
| | | ANGGARAN SETELAH PERUBAHAN | REALISASI | (Rp) | (%) | |
| [illegible] | [illegible] | 427.143.500,00 | 195.145.494,14 | 69.551.370,00- | 32,97 | |
| [illegible] | [illegible] | 23.450.000,00 | 11.749.500,00 | 1.700.000,00- | 31,81 | |
| [illegible] | [illegible] | 5.450.000,00 | 2.749.000,00 | 1.700.000,00- | 31,81 | |
| [illegible] | [illegible] | 5.149.000,00 | 2.749.000,00 | 2.400.000,00- | 41,41 | |
| [illegible] | [illegible] | 312.193.500,00 | 183.396.994,14 | 67.851.370,00- | 33,33 | |
| [illegible] | [illegible] | 193.193.500,00 | 119.333.700,00 | 73.859.800,00- | 38,3 | |
| [illegible] | [illegible] | 119.000.000,00 | 64.063.294,14 | 53.991.570,00- | 45,31 | |
| [illegible] | [illegible] | 6.149.014,00 | 4.124.000,00 | 2.025.000,00- | 32,31 | |
| [illegible] | [illegible] | 6.149.014,00 | 4.124.000,00 | 2.025.000,00- | 32,31 | |
| [illegible] | [illegible] | 6.149.014,00 | 4.124.000,00 | 2.025.000,00- | 32,31 | |
| [illegible] | [illegible] | 33.431.000,00 | 20.946.144,00 | 12.484.856,00- | 37,35 | |
| [illegible] | [illegible] | 22.431.000,00 | 12.296.000,00 | 10.135.000,00- | 45,19 | |
| [illegible] | [illegible] | 22.431.000,00 | 12.296.000,00 | 10.135.000,00- | 45,19 | |
| [illegible] | [illegible] | 11.000.000,00 | 8.650.144,00 | 2.349.856,00- | 21,36 | |
| [illegible] | [illegible] | 34.533.000,00 | 22.814.400,00 | 11.718.600,00- | 33,94 | |
| [illegible] | [illegible] | 34.533.000,00 | 22.814.400,00 | 11.718.600,00- | 33,94 | |
| [illegible] | [illegible] | 34.533.000,00 | 22.814.400,00 | 11.718.600,00- | 33,94 | |
| [illegible] | [illegible] | 24.939.900,00 | 22.439.910,00 | 2.499.990,00- | 10,03 | |
| [illegible] | [illegible] | 24.533.000,00 | 22.814.400,00 | 1.718.600,00- | 6,94

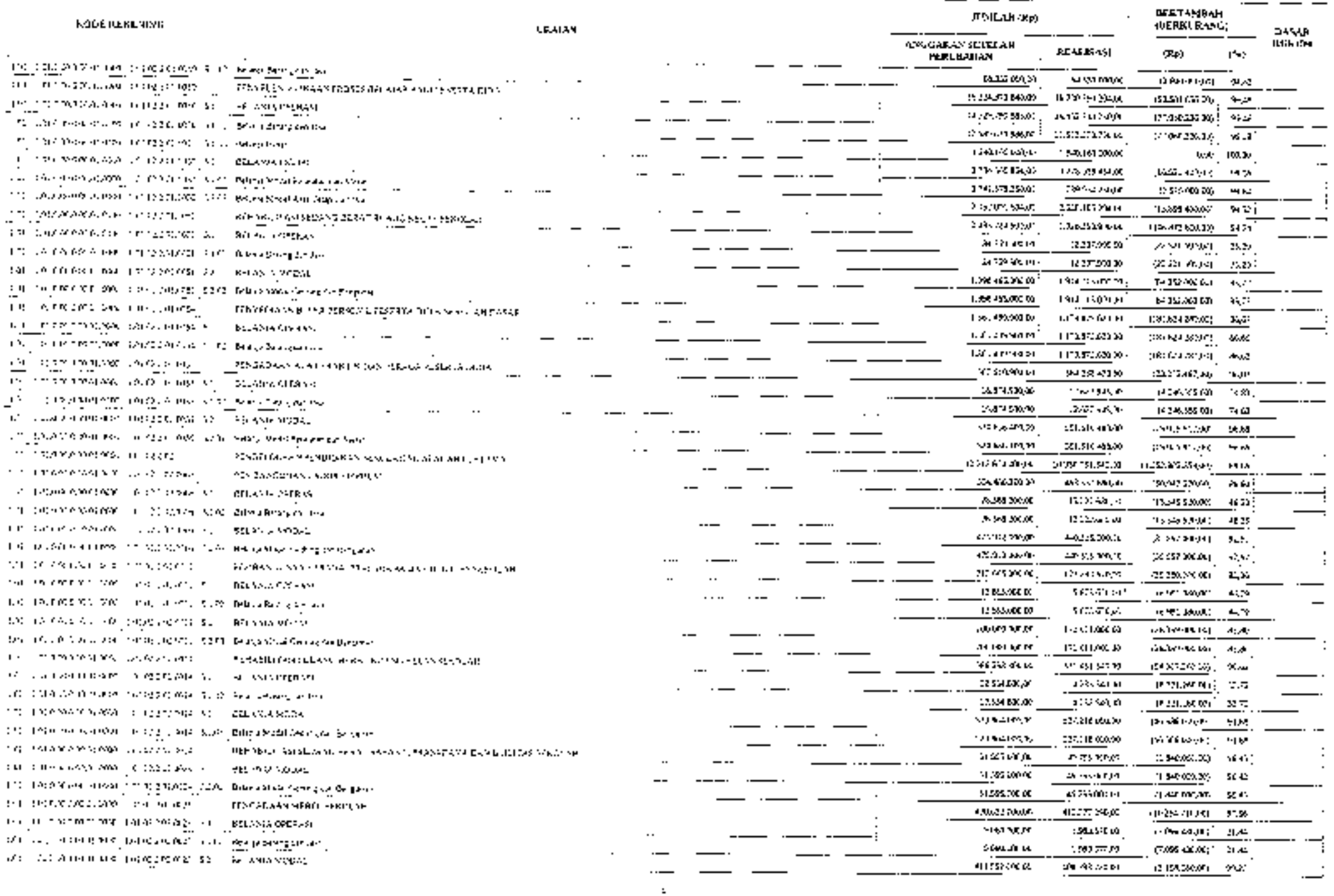

| KODE REKENING | URAIAN | JUMLAH (Rp) | | BERTAMBAH / (BERKURANG) | | DASAR PENGUKURAN |
|---|---|---|---|---|---|---|
| | | ANGGARAN SETELAH PERUBAHAN | REALISASI | (Rp) | (%) | |
| [illegible] | [illegible] | [illegible] | [illegible] | [illegible] | [illegible] | [illegible]

| KODE REKENING | URAIAN | JUMLAH (Rp) | | BERTAMBAH / (BERKURANG) | | DASAR HUKUM |
|---|---|---|---|---|---|---|
| | | ANGGARAN SETELAH PERUBAHAN | REALISASI | (Rp) | (%) | |
| [illegible] | [illegible] | [illegible] | [illegible] | [illegible] | [illegible]

| KODE REKENING | URAIAN | JUMLAH (Rp) | | BERTAMBAH (BERKURANG) | | PASAL PUNGUT |
|---|---|---|---|---|---|---|
| | | ANGGARAN SETELAH PERUBAHAN | REALISASI | (Rp) | (%) | |
| [illegible] | [illegible] | [illegible] | [illegible] | [illegible] | [illegible]

| KODE PERKIRAAN | URAIAN | NILAI ANGGARAN (Rp) | | PERTAMBAHAN / (BERKURANG) | | DASAR PENILAIAN |
|---|---|---|---|---|---|---|
| | | ANGGARAN SETELAH PERUBAHAN | REALISASI | (Rp) | (%) | |
| [illegible] | [illegible] | [illegible] | [illegible] | [illegible] | [illegible] | |
| [illegible] | PENDAPATAN DAERAH | [illegible] | [illegible] | [illegible] | [illegible] | |
| [illegible] | BELANJA DAERAH | [illegible] | [illegible] | [illegible] | [illegible] | |
| [illegible] | [illegible]

| KODE REKENING | | | | URAIAN | JUMLAH (Rp) | | BERTAMBAH / (BERKURANG) | | DASAR HUKUM |
|---|---|---|---|---|---|---|---|---|---|
| | | | | | ANGGARAN SETELAH PERUBAHAN | REALISASI | (Rp) | (%) | |
| 1.01 | 1.01.0.00.0.00.01.0000 | 1.01.03.2.01 | | PENETAPAN KURIKULUM MUATAN LOKAL PENDIDIKAN DASAR | 99.326.460,00 | 83.782.700,00 | (15.543.760,00) | 84,34 | |
| 1.01 | 1.01.0.00.0.00.01.0000 | 1.01.03.2.01.0008 | | PENYEDIAAN BUKU TEKS PELAJARAN MUATAN LOKAL PENDIDIKAN DASAR | 99.326.460,00 | 83.782.700,00 | (15.543.760,00) | 84,34 | |
| 1.01 | 1.01.0.00.0.00.01.0000 | 1.01.03.2.01.0008 | 5.1 | BELANJA OPERASI | 99.326.460,00 | 83.782.700,00 | (15.543.760,00) | 84,34 | |
| 1.01 | 1.01.0.00.0.00.01.0000 | 1.01.03.2.01.0008 | 5.1.02 | Belanja Barang dan Jasa | 99.326.460,00 | 83.782.700,00 | (15.543.760,00) | 84,34 | |
| 1.01 | 1.01.0.00.0.00.01.0000 | 1.01.04 | | PROGRAM PENDIDIK DAN TENAGA KEPENDIDIKAN | 87.750.000,00 | 83.700.000,00 | (4.050.000,00) | 95,38 | |
| 1.01 | 1.01.0.00.0.00.01.0000 | 1.01.04.2.01 | | PEMERATAAN KUANTITAS DAN KUALITAS PENDIDIK DAN TENAGA KEPENDIDIKAN BAGI SATUAN PENDIDIKAN DASAR, PAUD, DAN PENDIDIKAN NONFORMAL/KESETARAAN | 87.750.000,00 | 83.700.000,00 | (4.050.000,00) | 95,38 | |
| 1.01 | 1.01.0.00.0.00.01.0000 | 1.01.04.2.01.0001 | | PERHITUNGAN DAN PEMETAAN PENDIDIK DAN TENAGA KEPENDIDIKAN SATUAN PENDIDIKAN DASAR, PAUD, DAN PENDIDIKAN NONFORMAL/KESETARAAN | 87.750.000,00 | 83.700.000,00 | (4.050.000,00) | 95,38 | |
| 1.01 | 1.01.0.00.0.00.01.0000 | 1.01.04.2.01.0001 | 5.1 | BELANJA OPERASI | 87.750.000,00 | 83.700.000,00 | (4.050.000,00) | 95,38 | |
| 1.01 | 1.01.0.00.0.00.01.0000 | 1.01.04.2.01.0001 | 5.1.02 | Belanja Barang dan Jasa | 87.750.000,00 | 83.700.000,00 | (4.050.000,00) | 95,38 | |
| | | | | JUMLAH BELANJA | 186.996.434.144,00 | 159.931.624.965,00 | (71.046.809.179,00) | 69,24 | |
| | | | | SURPLUS / (DEFISIT) | (230.996.434.144,00) | (159.931.624.965,00) | 71.046.809.179,00 | 69,24 | |
| | 1.01.0.00.0.00.01.0000 | | 6 | PEMBIAYAAN DAERAH | 0,00 | 12.568,00 | 12.568,00 | 0,00 | |
| | 1.01.0.00.0.00.01.0000 | | 6.1 | PENERIMAAN PEMBIAYAAN | 0,00 | 12.568,00 | 12.568,00 | 0,00 | |
| | 1.01.0.00.0.00.01.0000 | | 6.1.01 | Sisa Lebih Perhitungan Anggaran Tahun Sebelumnya | 0,00 | 12.568,00 | 12.568,00 | 0,00 | |
| | | | | JUMLAH PENERIMAAN PEMBIAYAAN | 0,00 | 12.568,00 | 12.568,00 | 0,00 | |
| | | | | PEMBIAYAAN NETTO | 0,00 | 12.568,00 | 12.568,00 | 0,00 | |
| | | | | SISA LEBIH PEMBIAYAAN ANGGARAN (SILPA) | (230.996.434.144,00) | (159.931.612.396,00) | 71.046.821.748,00 | 69,24 | |

BUPATI SOLOK SELATAN

KHAIRUNAS

Lampiran IV Peraturan Bupati Nagekeo Nomor [illegible]
Tentang [illegible]
Tanggal 04 Agustus 2025

PEMERINTAH KABUPATEN NAGEKEO

RINCIAN APBD MENURUT URUSAN PEMERINTAHAN DAERAH, ORGANISASI, PROGRAM, KEGIATAN, SUB KEGIATAN, KELOMPOK, DAN JENIS PENDAPATAN, BELANJA, DAN PEMBIAYAAN

TAHUN ANGGARAN 2026

Urusan Pemerintahan : [illegible]
Bidang Urusan : [illegible]
Organisasi : [illegible]

| KODE REKENING | URAIAN | JUMLAH (Rp) | | BERTAMBAH / (BERKURANG) | | DASAR HUKUM |
|---|---|---|---|---|---|---|
| | | ANGGARAN SEBELUM PERUBAHAN | REALISASI | (Rp) | (%) | |
| [illegible] | [illegible] | [illegible] | [illegible] | [illegible] | [illegible]

| KODE REKENING | URAIAN | JUMLAH (Rp) | | REKTUMBAH / (BERKURANG) | | BASAR BILSUM |
|---|---|---|---|---|---|---|
| | | ANGGARAN SETELAH PERUBAHAN | REALISASI | (Rp) | (%) | |
| [illegible] | [illegible] | [illegible] | [illegible] | [illegible] | [illegible] | [illegible]

| KODE REKENING | URAIAN | JUMLAH (Rp) | | BERTAMBAH / (BERKURANG) | | BASAIL REALISASI |
|---|---|---|---|---|---|---|
| | | ANGGARAN SETELAH PERUBAHAN | REALISASI | (Rp) | (%) | |
| [illegible] | [illegible] | [illegible] | [illegible] | [illegible] | [illegible] | [illegible]

| KODE REKENING | URAIAN | JUMLAH (Rp) | | BERTAMBAH / (BERKURANG) | | BASAR PERSEN |
|---|---|---|---|---|---|---|
| | | ANGGARAN SETELAH PERUBAHAN | REALISASI | (Rp) | (%) | |
| [illegible] | [illegible] | [illegible] | [illegible] | [illegible] | [illegible] | [illegible] |
| [illegible] | [illegible] | 15.306.000,00 | [illegible] | (7.595.500,00) | 49,62 |
| [illegible] | [illegible] | 4.420.400,00 | 3.727.800,00 | 692.600,00 | 84,33 |
| [illegible] | [illegible] | 4.420.000,00 | 3.763.400,00 | 656.600,00 | 85,15 |
| [illegible] | [illegible] | 4.420.000,00 | 3.220.000,00 | (200.000,00) | 88,24 |
| [illegible] | [illegible] | 5.220.000,00 | 3.750.000,00 | (1.250.000,00) | 71,84 |
| [illegible] | [illegible] | 5.220.000,00 | 3.750.000,00 | (1.250.000,00) | 71,84 |
| [illegible] | [illegible] | 5.220.000,00 | 3.750.000,00 | (1.250.000,00) | 71,84 |
| [illegible] | [illegible] | 17.544.000,00 | 10.787.500,00 | (6.756.500,00) | 61,49 |
| [illegible] | [illegible] | 17.544.000,00 | 10.787.500,00 | (6.756.500,00) | 61,49 |
| [illegible] | [illegible] | 17.544.000,00 | 10.787.500,00 | (6.756.500,00) | 61,49 |
| [illegible] | [illegible] | 36.000.000,00 | 22.220.000,00 | (13.780.000,00) | 61,72 |
| [illegible] | [illegible] | 36.000.000,00 | 22.220.000,00 | (13.780.000,00) | 61,72 |
| [illegible] | [illegible] | 36.000.000,00 | 22.220.000,00 | (13.780.000,00) | 61,72 |
| [illegible] | [illegible] | 3.221.000,00 | 1.150.000,00 | (2.071.000,00) | 35,71 |
| [illegible] | [illegible] | 3.221.000,00 | 3.129.000,00 | (92.000,00) | 97,14 |
| [illegible] | [illegible] | 3.221.000,00 | 3.129.000,00 | (92.000,00) | 97,14 |
| [illegible] | [illegible] | 3.221.000,00 | 3.129.000,00 | (92.000,00) | 97,14 |
| [illegible] | [illegible] | 4.443.200,00 | 3.540.000,00 | (903.200,00) | 79,67

| KODE REKENING | URAIAN | JUMLAH (Rp) | | PERTAMBAHAN (BERKURANGI) | | BIAYA PENTING |
|---|---|---|---|---|---|---|
| | | ANGGARAN SETELAH PERUBAHAN | REALISASI | (Rp) | (%) | |
| [illegible] | [illegible] | [illegible] | [illegible] | [illegible] | [illegible] | [illegible]

| KODE REKENING | URAIAN | JUMLAH (Rp) | | PERTAMBAHAN / (BERKURANG) | | DASAR HUKUM |
|---|---|---|---|---|---|---|
| | | ANGGARAN SETELAH PERUBAHAN | REALISASI | (Rp) | (%) | |
| [illegible] | [illegible] | [illegible] | [illegible] | [illegible] | [illegible] | [illegible]

| KODE REKENING | | | | URAIAN | JUMLAH (Rp) | | BERTAMBAH / (BERKURANG) | | DASAR HUKUM |
|---|---|---|---|---|---|---|---|---|---|
| | | | | | ANGGARAN SETELAH PERUBAHAN | REALISASI | (Rp) | (%) | |
| 1.02 | 1.02.0.00.0.00.01.0000 | 1.02.04.2.03.0001 | | PENGENDALIAN DAN PENGAWASAN SERTA TINDAK LANJUT PENGAWASAN SERTIFIKAT PRODUKSI PANGAN INDUSTRI RUMAH TANGGA DAN NOMOR P-IRT SEBAGAI IZIN PRODUKSI, UNTUK PRODUK MAKANAN MINUMAN TERTENTU YANG DAPAT DIPRODUKSI OLEH INDUSTRI RUMAH TANGGA | 109.465.000,00 | 66.244.200,00 | (43.220.800,00) | 60,51 | |
| 1.02 | 1.02.0.00.0.00.01.0000 | 1.02.04.2.03.0001 | 5.1 | BELANJA OPERASI | 109.465.000,00 | 66.244.200,00 | (43.220.800,00) | 60,51 | |
| 1.02 | 1.02.0.00.0.00.01.0000 | 1.02.04.2.03.0001 | 5.1.02 | Belanja Barang dan Jasa | 109.465.000,00 | 66.244.200,00 | (43.220.800,00) | 60,51 | |
| 1.02 | 1.02.0.00.0.00.01.0000 | 1.02.04.2.04 | | PENERBITAN SERTIFIKAT LAIK HIGIENE SANITASI TEMPAT PENGELOLAAN MAKANAN (TPM) ANTARA LAIN JASA BOGA, RUMAH MAKAN/RESTORAN DAN DEPOT AIR MINUM (DAM) | 5.777.000,00 | 5.551.900,00 | (225.100,00) | 96,10 | |
| 1.02 | 1.02.0.00.0.00.01.0000 | 1.02.04.2.04.0001 | | PENGENDALIAN DAN PENGAWASAN SERTA TINDAK LANJUT PENGAWASAN PENERBITAN SERTIFIKAT LAIK HIGIENE SANITASI TEMPAT PENGELOLAAN MAKANAN (TPM) ANTARA LAIN JASA BOGA, RUMAH MAKAN/RESTORAN DAN DEPOT AIR MINUM (DAM) | 5.777.000,00 | 5.551.900,00 | (225.100,00) | 96,10 | |
| 1.02 | 1.02.0.00.0.00.01.0000 | 1.02.04.2.04.0001 | 5.1 | BELANJA OPERASI | 5.777.000,00 | 5.551.900,00 | (225.100,00) | 96,10 | |
| 1.02 | 1.02.0.00.0.00.01.0000 | 1.02.04.2.04.0001 | 5.1.02 | Belanja Barang dan Jasa | 5.777.000,00 | 5.551.900,00 | (225.100,00) | 96,10 | |
| 1.02 | 1.02.0.00.0.00.01.0000 | 1.02.04.2.06 | | PEMERIKSAAN DAN TINDAK LANJUT HASIL PEMERIKSAAN POST MARKET PADA PRODUKSI DAN PRODUK MAKANAN MINUMAN INDUSTRI RUMAH TANGGA | 345.621.916,00 | 199.740.440,00 | (145.881.476,00) | 81,32 | |
| 1.02 | 1.02.0.00.0.00.01.0000 | 1.02.04.2.06.0001 | | PEMERIKSAAN POST MARKET PADA PRODUK MAKANAN-MINUMAN INDUSTRI RUMAH TANGGA YANG BEREDAR DAN PENGAWASAN SERTA TINDAK LANJUT PENGAWASAN | 345.621.916,00 | 199.740.440,00 | (145.881.476,00) | 81,32 | |
| 1.02 | 1.02.0.00.0.00.01.0000 | 1.02.04.2.06.0001 | 5.1 | BELANJA OPERASI | 345.621.916,00 | 199.740.440,00 | (145.881.476,00) | 81,32 | |
| 1.02 | 1.02.0.00.0.00.01.0000 | 1.02.04.2.06.0001 | 5.1.02 | Belanja Barang dan Jasa | 345.621.916,00 | 199.740.440,00 | (145.881.476,00) | 81,32 | |
| 1.02 | 1.02.0.00.0.00.01.0000 | 1.02.05 | | PROGRAM PEMBERDAYAAN MASYARAKAT BIDANG KESEHATAN | 196.989.000,00 | 114.604.000,00 | (82.385.000,00) | 41,75 | |
| 1.02 | 1.02.0.00.0.00.01.0000 | 1.02.05.2.01 | | ADVOKASI, PEMBERDAYAAN, KEMITRAAN, PENINGKATAN PERAN SERTA MASYARAKAT DAN LINTAS SEKTOR TINGKAT DAERAH KABUPATEN/KOTA | 4.500.000,00 | 4.500.000,00 | 0,00 | 100,00 | |
| 1.02 | 1.02.0.00.0.00.01.0000 | 1.02.05.2.01.0001 | | PENINGKATAN UPAYA PROMOSI KESEHATAN, ADVOKASI, KEMITRAAN DAN PEMBERDAYAAN MASYARAKAT | 4.500.000,00 | 4.500.000,00 | 0,00 | 100,00 | |
| 1.02 | 1.02.0.00.0.00.01.0000 | 1.02.05.2.01.0001 | 5.1 | BELANJA OPERASI | 4.500.000,00 | 4.500.000,00 | 0,00 | 100,00 | |
| 1.02 | 1.02.0.00.0.00.01.0000 | 1.02.05.2.01.0001 | 5.1.02 | Belanja Barang dan Jasa | 4.500.000,00 | 4.500.000,00 | 0,00 | 100,00 | |
| 1.02 | 1.02.0.00.0.00.01.0000 | 1.02.05.2.02 | | PELAKSANAAN SEHAT DALAM RANGKA PROMOTIF PREVENTIF TINGKAT DAERAH KABUPATEN/KOTA | 12.800.000,00 | 7.169.000,00 | (5.631.000,00) | 56,00 | |
| 1.02 | 1.02.0.00.0.00.01.0000 | 1.02.05.2.02.0001 | | PENYELENGGARAAN PROMOSI KESEHATAN DAN GERAKAN HIDUP BERSIH DAN SEHAT | 12.800.000,00 | 7.169.000,00 | (5.631.000,00) | 56,00 | |
| 1.02 | 1.02.0.00.0.00.01.0000 | 1.02.05.2.02.0001 | 5.1 | BELANJA OPERASI | 12.800.000,00 | 7.169.000,00 | (5.631.000,00) | 56,00 | |
| 1.02 | 1.02.0.00.0.00.01.0000 | 1.02.05.2.02.0001 | 5.1.02 | Belanja Barang dan Jasa | 12.800.000,00 | 7.169.000,00 | (5.631.000,00) | 56,00 | |
| 1.02 | 1.02.0.00.0.00.01.0000 | 1.02.05.2.03 | | PENGEMBANGAN DAN PELAKSANAAN UPAYA KESEHATAN BERSUMBER DAYA MASYARAKAT (UKBM) TINGKAT DAERAH KABUPATEN/KOTA | 89.689.000,00 | 32.985.000,00 | (56.654.000,00) | 36,79 | |
| 1.02 | 1.02.0.00.0.00.01.0000 | 1.02.05.2.03.0001 | | BIMBINGAN TEKNIS DAN SUPERVISI PENGEMBANGAN DAN PELAKSANAAN UPAYA KESEHATAN BERSUMBER DAYA MASYARAKAT (UKBM) | 89.689.000,00 | 32.985.000,00 | (56.654.000,00) | 36,79 | |
| 1.02 | 1.02.0.00.0.00.01.0000 | 1.02.05.2.03.0001 | 5.1 | BELANJA OPERASI | 89.689.000,00 | 32.985.000,00 | (56.654.000,00) | 36,79 | |
| 1.02 | 1.02.0.00.0.00.01.0000 | 1.02.05.2.03.0001 | 5.1.02 | Belanja Barang dan Jasa | 89.689.000,00 | 32.985.000,00 | (56.654.000,00) | 36,79 | |
| | | | | JUMLAH BELANJA | 280.275.431.654,00 | 185.590.256.594,60 | (14.676.195.059,40) | 92,67 | |
| | | | | SURPLUS / (DEFISIT) | (125.881.056.716,00) | (119.793.682.062,60) | 5.887.363.653,40 | 95,31 | |
| | | | | SISA LEBIH PEMBIAYAAN ANGGARAN (SILPA) | (125.881.056.716,00) | (119.793.682.062,60) | 5.887.363.653,40 | 95,31 | |

BUPATI SOLOK SELATAN

KHAIRUNAS

Lampiran I.5 Peraturan Bupati Solok Selatan
Nomor :
Tanggal : 24 Januari 2026

PEMERINTAH KABUPATEN SOLOK SELATAN

RINCIAN APBD MENURUT URUSAN PEMERINTAHAN DAERAH, ORGANISASI, PROGRAM, KEGIATAN, SUB KEGIATAN, KELOMPOK, DAN JENIS PENDAPATAN, BELANJA, DAN PEMBIAYAAN

TAHUN ANGGARAN 2026

Urusan Pemerintahan : URUSAN PEMERINTAHAN WAJIB YANG BERKAITAN DENGAN PELAYANAN DASAR
Bidang Urusan : URUSAN PEMERINTAHAN BIDANG PENDIDIKAN, DIKMEN DAN PENGELOLAAN BUANG
Organisasi : Dinas Pekerjaan Umum Penataan Ruang dan Perumahan

| KODE REKENING | URAIAN | JUMLAH (Rp) | | BERTAMBAH/(BERKURANG) | | DASAR HUKUM |
|---|---|---|---|---|---|---|
| | | ANGGARAN SETELAH PERUBAHAN | REALISASI | (Rp) | (%) | |
| [illegible] | PENDAPATAN DAERAH | [illegible] | [illegible] | [illegible] | [illegible] | |
| [illegible] | PENDAPATAN ASLI DAERAH | [illegible] | [illegible] | [illegible] | [illegible] | |
| [illegible] | Retribusi Daerah | [illegible] | [illegible] | [illegible] | [illegible] | |
| [illegible] | RETRIBUSI PERIZINAN TERTENTU | [illegible] | [illegible] | [illegible] | [illegible] | |
| [illegible] | BELANJA DAERAH | [illegible] | [illegible] | [illegible] | [illegible] | |
| [illegible] | PROGRAM PENUNJANG URUSAN PEMERINTAHAN DAERAH KABUPATEN/KOTA | [illegible] | [illegible] | [illegible] | [illegible] | |
| [illegible] | PENGENDALIAN PENGHIJAUAN, PENGELOLAAN RUANG TERBUKA HIJAU, PENGENDALIAN PENCEMARAN | [illegible] | [illegible] | [illegible] | [illegible] | |
| [illegible] | PENGELOLAAN PENGHIJAUAN, PENGELOLAAN RUANG TERBUKA HIJAU, PENGENDALIAN PENCEMARAN DAN KERUSAKAN LINGKUNGAN HIDUP SERTA PENGELOLAAN PERSAMPAHAN | [illegible] | [illegible] | [illegible] | [illegible] | |
| [illegible] | BELANJA OPERASI | [illegible] | [illegible] | [illegible] | [illegible] | |
| [illegible] | Belanja Pegawai | [illegible] | [illegible] | [illegible] | [illegible] | |
| [illegible] | BELANJA DAERAH | [illegible] | [illegible] | [illegible] | [illegible] | |
| [illegible] | PROGRAM PENUNJANG URUSAN PEMERINTAHAN DAERAH | [illegible] | [illegible] | [illegible] | [illegible] | |
| [illegible] | PENGENDALIAN PENGHIJAUAN, PENGELOLAAN RUANG TERBUKA HIJAU, PENGENDALIAN PENCEMARAN | [illegible] | [illegible] | [illegible] | [illegible] | |
| [illegible] | PENGELOLAAN PENGHIJAUAN, PENGELOLAAN RUANG TERBUKA HIJAU, PENGENDALIAN PENCEMARAN DAN KERUSAKAN LINGKUNGAN HIDUP SERTA PENGELOLAAN PERSAMPAHAN | [illegible] | [illegible] | [illegible] | [illegible] | |
| [illegible] | BELANJA OPERASI | [illegible] | [illegible] | [illegible] | [illegible] | |
| [illegible] | Belanja Pegawai | [illegible] | [illegible] | [illegible] | [illegible] | |
| [illegible] | BELANJA DAERAH | [illegible] | [illegible] | [illegible] | [illegible] | |
| [illegible] | PROGRAM PENUNJANG URUSAN PEMERINTAHAN DAERAH | [illegible] | [illegible] | [illegible] | [illegible] | |
| [illegible] | PENGENDALIAN PENGHIJAUAN, PENGELOLAAN RUANG TERBUKA HIJAU, PENGENDALIAN PENCEMARAN | [illegible] | [illegible] | [illegible] | [illegible] | |
| [illegible] | PENGELOLAAN PENGHIJAUAN, PENGELOLAAN RUANG TERBUKA HIJAU, PENGENDALIAN PENCEMARAN DAN KERUSAKAN LINGKUNGAN HIDUP SERTA PENGELOLAAN PERSAMPAHAN | [illegible] | [illegible] | [illegible] | [illegible] | |
| [illegible] | BELANJA OPERASI | [illegible] | [illegible] | [illegible] | [illegible] | |
| [illegible] | Belanja Pegawai | [illegible] | [illegible] | [illegible] | [illegible] | |
| [illegible] | BELANJA DAERAH | [illegible] | [illegible] | [illegible] | [illegible] | |
| [illegible] | PROGRAM PENUNJANG URUSAN PEMERINTAHAN DAERAH | [illegible] | [illegible] | [illegible] | [illegible] | |
| [illegible] | PENGENDALIAN PENGHIJAUAN, PENGELOLAAN RUANG TERBUKA HIJAU, PENGENDALIAN PENCEMARAN | [illegible] | [illegible] | [illegible] | [illegible] | |
| [illegible] | PENGELOLAAN PENGHIJAUAN, PENGELOLAAN RUANG TERBUKA HIJAU, PENGENDALIAN PENCEMARAN DAN KERUSAKAN LINGKUNGAN HIDUP SERTA PENGELOLAAN PERSAMPAHAN | [illegible] | [illegible] | [illegible] | [illegible] | |
| [illegible] | BELANJA OPERASI | [illegible] | [illegible] | [illegible] | [illegible] | |
| [illegible] | Belanja Pegawai | [illegible] | [illegible] | [illegible] | [illegible] | |
| [illegible] | BELANJA DAERAH | [illegible] | [illegible] | [illegible] | [illegible] | |
| [illegible] | PROGRAM PENUNJANG URUSAN PEMERINTAHAN DAERAH | [illegible] | [illegible] | [illegible] | [illegible] | |
| [illegible] | PENGENDALIAN PENGHIJAUAN, PENGELOLAAN RUANG TERBUKA HIJAU, PENGENDALIAN PENCEMARAN | [illegible] | [illegible] | [illegible] | [illegible] | |
| [illegible] | PENGELOLAAN PENGHIJAUAN, PENGELOLAAN RUANG TERBUKA HIJAU, PENGENDALIAN PENCEMARAN DAN KERUSAKAN LINGKUNGAN HIDUP SERTA PENGELOLAAN PERSAMPAHAN | [illegible] | [illegible] | [illegible] | [illegible] | |
| [illegible] | BELANJA OPERASI | [illegible] | [illegible] | [illegible] | [illegible] | |
| [illegible] | Belanja Pegawai | [illegible] | [illegible] | [illegible] | [illegible] | |
| [illegible] | BELANJA DAERAH | [illegible] | [illegible] | [illegible] | [illegible] | |
| [illegible] | PROGRAM PENUNJANG URUSAN PEMERINTAHAN DAERAH | [illegible] | [illegible] | [illegible] | [illegible] | |
| [illegible] | PENGENDALIAN PENGHIJAUAN, PENGELOLAAN RUANG TERBUKA HIJAU, PENGENDALIAN PENCEMARAN | [illegible] | [illegible] | [illegible] | [illegible] | |
| [illegible] | PENGELOLAAN PENGHIJAUAN, PENGELOLAAN RUANG TERBUKA HIJAU, PENGENDALIAN PENCEMARAN DAN KERUSAKAN LINGKUNGAN HIDUP SERTA PENGELOLAAN PERSAMPAHAN | [illegible] | [illegible] | [illegible] | [illegible] | |

| KODE REKENING | URAIAN | JUMLAH (Rp) | | REALISASI (REKAPITULASI) | | BASAR REALISASI |
|---|---|---|---|---|---|---|
| | | ANGGARAN SETELAH PERUBAHAN | REALISASI | (Rp) | (%) | |
| [illegible] | [illegible] | 3.800.000.00 | 3.746.250.00 | [illegible] | 98,58 | |
| [illegible] | [illegible] | 3.700.000.00 | 3.450.250.00 | (249.750.00) | 93,24 | |
| [illegible] | [illegible] | 37.000.000.00 | 34.512.657.00 | (2.487.343.00) | 93,28 | |
| [illegible] | [illegible] | 46.000.000.00 | 43.710.415.00 | (2.289.585.00) | 95,02 | |
| [illegible] | [illegible] | 46.000.000.00 | 42.222.215.00 | (3.777.785.00) | 91,84 | |
| [illegible] | [illegible] | 44.000.000.00 | 42.460.650.00 | (1.539.350.00) | 96,50 | |
| [illegible] | [illegible] | 42.000.000.00 | 37.440.000.00 | (4.560.000.00) | 89,14 | |
| [illegible] | [illegible] | 34.000.000.00 | 34.824.150.00 | (3.175.850.00) | 91,67 | |
| [illegible] | [illegible] | 37.000.000.00 | 34.824.150.00 | (2.175.850.00) | 94,12 | |
| [illegible] | [illegible] | 35.000.000.00 | 34.000.000.00 | (1.000.000.00) | 97,14 | |
| [illegible] | [illegible] | 35.000.000.00 | 34.000.000.00 | (1.000.000.00) | 97,14 | |
| [illegible] | [illegible] | 35.000.000.00 | 34.000.000.00 | (1.000.000.00) | 97,14 | |
| [illegible] | [illegible] | 15.000.000.00 | 13.041.200.00 | (1.958.800.00) | 86,94 | |
| [illegible] | [illegible] | 15.000.000.00 | 13.041.200.00 | (1.958.800.00) | 86,94 | |
| [illegible] | [illegible] | 15.000.000.00 | 13.041.200.00 | (1.958.800.00) | 86,94 | |
| [illegible] | [illegible] | 407.000.000.00 | 407.000.000.00 | 0.00 | 100,00 | |
| [illegible] | [illegible] | 407.000.000.00 | 407.000.000.00 | 0.00 | 100,00 | |
| [illegible] | [illegible] | 237.000.000.00 | 237.000.000.00 | 0.00 | 100,00 | |
| [illegible] | [illegible] | 64.000.000.00 | 64.000.000.00 | 0.00 | 100,00 | |
| [illegible] | [illegible] | 10.000.000.00 | 9.800.000.00 | (200.000.00) | 98

| KODE REKENING | URAIAN | JUMLAH (Rp) | | BERTAMBAH / (BERKURANG) | | BASAR 20.00(%) |
|---|---|---|---|---|---|---|
| | | ANGGARAN SETELAH PERUBAHAN | REALISASI | (Rp) | (%) | |
| [illegible] | [illegible] | [illegible] | [illegible] | [illegible] | [illegible] | [illegible]

| KODE REKENING | URAIAN | ANGGARAN SETELAH PERUBAHAN | REALISASI | LEBIH/KURANG REALISASI (Rp) | LEBIH/KURANG REALISASI (%) | BASE 31.30.1[illegible] |
|---|---|---|---|---|---|---|
| [illegible] | [illegible] | [illegible] | [illegible] | [illegible] | [illegible] | [illegible] |

| KODE REKENING | | | | URAIAN | JUMLAH (Rp) | | BERTAMBAH / (BERKURANG) | | DASAR HUKUM |
|---|---|---|---|---|---|---|---|---|---|
| | | | | | ANGGARAN SETELAH PERUBAHAN | REALISASI | (Rp) | (%) | |
| 1.03 | 1.03.2.10.0.00.01.0000 | 1.03.10.2.01.0039 | 5.1.02 | Belanja Barang dan Jasa | 9.150.000,00 | 0,00 | (9.150.000,00) | 0,00 | |
| 1.03 | 1.03.2.10.0.00.01.0000 | 1.03.10.2.01.0040 | | PEMBANGUNAN JEMBATAN | 358.000.000,00 | 200.439.000,00 | (8.561.000,00) | 97,04 | |
| 1.03 | 1.03.2.10.0.00.01.0000 | 1.03.10.2.01.0040 | 5.1 | BELANJA OPERASI | 8.000.000,00 | 0,00 | (8.000.000,00) | 0,00 | |
| 1.03 | 1.03.2.10.0.00.01.0000 | 1.03.10.2.01.0040 | 5.1.02 | Belanja Barang dan Jasa | 8.000.000,00 | 0,00 | (8.000.000,00) | 0,00 | |
| 1.03 | 1.03.2.10.0.00.01.0000 | 1.03.10.2.01.0040 | 5.2 | BELANJA MODAL | 350.000.000,00 | 389.439.000,00 | (961.000,00) | 88,88 | |
| 1.03 | 1.03.2.10.0.00.01.0000 | 1.03.10.2.01.0040 | 5.2.04 | Belanja Modal Jalan, Jaringan, dan Irigasi | 350.000.000,00 | 388.438.000,00 | (561.000,00) | 99,85 | |
| 1.03 | 1.03.2.10.0.00.01.0000 | 1.03.10.2.01.0045 | | PEMELIHARAAN RUTIN JALAN | 1.848.000.000,00 | 1.804.501.371,00 | (24.298.629,00) | 97,68 | |
| 1.03 | 1.03.2.10.0.00.01.0000 | 1.03.10.2.01.0045 | 5.1 | BELANJA OPERASI | 40.800.000,00 | 16.957.000,00 | (23.843.000,00) | 41,56 | |
| 1.03 | 1.03.2.10.0.00.01.0000 | 1.03.10.2.01.0045 | 5.1.02 | Belanja Barang dan Jasa | 40.800.000,00 | 16.957.000,00 | (23.843.000,00) | 41,56 | |
| 1.03 | 1.03.2.10.0.00.01.0000 | 1.03.10.2.01.0045 | 5.2 | BELANJA MODAL | 1.008.000.000,00 | 1.007.544.371,00 | (455.629,00) | 99,95 | |
| 1.03 | 1.03.2.10.0.00.01.0000 | 1.03.10.2.01.0045 | 5.2.04 | Belanja Modal Jalan, Jaringan, dan Irigasi | 1.008.000.000,00 | 1.007.544.371,00 | (455.629,00) | 99,95 | |
| 1.03 | 1.03.2.10.0.00.01.0000 | 1.03.11 | | PROGRAM PENGEMBANGAN JASA KONSTRUKSI | 11.775.700,00 | 3.445.000,00 | (8.330.700,00) | 29,25 | |
| 1.03 | 1.03.2.10.0.00.01.0000 | 1.03.11.2.02 | | PENYELENGGARAAN SISTEM INFORMASI JASA KONSTRUKSI CAKUPAN DAERAH KABUPATEN/KOTA | 11.775.700,00 | 3.445.000,00 | (8.330.700,00) | 29,25 | |
| 1.03 | 1.03.2.10.0.00.01.0000 | 1.03.11.2.02.0013 | | PENYEDIAAN DATA DAN INFORMASI JASA KONSTRUKSI CAKUPAN KABUPATEN/KOTA | 11.775.700,00 | 3.445.000,00 | (8.330.700,00) | 29,25 | |
| 1.03 | 1.03.2.10.0.00.01.0000 | 1.03.11.2.02.0013 | 5.1 | BELANJA OPERASI | 11.775.700,00 | 3.445.000,00 | (8.330.700,00) | 29,25 | |
| 1.03 | 1.03.2.10.0.00.01.0000 | 1.03.11.2.02.0013 | 5.1.02 | Belanja Barang dan Jasa | 11.775.700,00 | 3.445.000,00 | (8.330.700,00) | 29,25 | |
| 1.03 | 1.03.2.10.0.00.01.0000 | 1.03.12 | | PROGRAM PENYELENGGARAAN PENATAAN RUANG | 113.123.000,00 | 24.567.000,00 | (88.556.000,00) | 21,70 | |
| 1.03 | 1.03.2.10.0.00.01.0000 | 1.03.12.2.01 | | PENETAPAN RENCANA TATA RUANG WILAYAH (RTRW) DAN RENCANA RINCI TATA RUANG (RRTR) KABUPATEN/KOTA | 66.817.000,00 | 6.006.200,00 | (60.811.800,00) | 10,56 | |
| 1.03 | 1.03.2.10.0.00.01.0000 | 1.03.12.2.01.0005 | | PELAKSANAAN PERSETUJUAN SUBSTANSI RTRW KABUPATEN/KOTA | 32.967.000,00 | 6.006.200,00 | (26.961.800,00) | 18,23 | |
| 1.03 | 1.03.2.10.0.00.01.0000 | 1.03.12.2.01.0005 | 5.1 | BELANJA OPERASI | 32.967.000,00 | 6.006.200,00 | (26.961.800,00) | 18,23 | |
| 1.03 | 1.03.2.10.0.00.01.0000 | 1.03.12.2.01.0005 | 5.1.02 | Belanja Barang dan Jasa | 32.967.000,00 | 6.006.200,00 | (26.961.800,00) | 18,23 | |
| 1.03 | 1.03.2.10.0.00.01.0000 | 1.03.12.2.01.0013 | | SOSIALISASI KEBIJAKAN DAN PERATURAN PERUNDANG-UNDANGAN BIDANG PENATAAN RUANG | 23.850.000,00 | 0,00 | (23.850.000,00) | 0,00 | |
| 1.03 | 1.03.2.10.0.00.01.0000 | 1.03.12.2.01.0013 | 5.1 | BELANJA OPERASI | 23.850.000,00 | 0,00 | (23.850.000,00) | 0,00 | |
| 1.03 | 1.03.2.10.0.00.01.0000 | 1.03.12.2.01.0013 | 5.1.02 | Belanja Barang dan Jasa | 23.850.000,00 | 0,00 | (23.850.000,00) | 0,00 | |
| 1.03 | 1.03.2.10.0.00.01.0000 | 1.03.12.2.03 | | KOORDINASI DAN SINKRONISASI PEMANFAATAN RUANG DAERAH KABUPATEN/KOTA | 58.306.000,00 | 18.561.800,00 | (39.744.200,00) | 31,84 | |
| 1.03 | 1.03.2.10.0.00.01.0000 | 1.03.12.2.03.0004 | | PELAKSANAAN PERSETUJUAN KESESUAIAN KEGIATAN PEMANFAATAN RUANG | 58.306.000,00 | 18.561.800,00 | (39.744.200,00) | 31,84 | |
| 1.03 | 1.03.2.10.0.00.01.0000 | 1.03.12.2.03.0004 | 5.1 | BELANJA OPERASI | 58.306.000,00 | 18.561.800,00 | (39.744.200,00) | 31,84 | |
| 1.03 | 1.03.2.10.0.00.01.0000 | 1.03.12.2.03.0004 | 5.1.02 | Belanja Barang dan Jasa | 58.306.000,00 | 18.561.800,00 | (39.744.200,00) | 31,84 | |
| 1.03 | 1.03.2.10.0.00.01.0000 | 1.03.12.2.03.0005 | | PELAKSANAAN SINKRONISASI PROGRAM PEMANFAATAN RUANG | 3.000.000,00 | 0,00 | (3.000.000,00) | 0,00 | |
| 1.03 | 1.03.2.10.0.00.01.0000 | 1.03.12.2.03.0005 | 5.1 | BELANJA OPERASI | 3.000.000,00 | 0,00 | (3.000.000,00) | 0,00 | |
| 1.03 | 1.03.2.10.0.00.01.0000 | 1.03.12.2.03.0005 | 5.1.02 | Belanja Barang dan Jasa | 3.000.000,00 | 0,00 | (3.000.000,00) | 0,00 | |
| | | | | JUMLAH BELANJA | 58.185.278.484,00 | 54.247.861.153,00 | (3.947.827.341,00) | 93,21 | |
| | | | | SURPLUS / (DEFISIT) | (57.613.507.984,00) | (53.258.918.288,00) | 4.354.589.725,00 | 92,44 | |
| | | | | SISA LEBIH PEMBIAYAAN ANGGARAN (SILPA) | (57.613.507.984,00) | (53.258.918.288,00) | 4.354.589.725,00 | 92,44 | |

BUPATI SOLOK SELATAN

KHAIRUNAS

Lampiran I.1 Peraturan Daerah Provinsi Sumatera Utara
Nomor : 2
Tanggal : 14 Agustus 2025

PEMERINTAH KAB. SOLOK SELATAN

RINCIAN APBD MENURUT URUSAN PEMERINTAHAN DAERAH, ORGANISASI, PROGRAM, KEGIATAN, SUB KEGIATAN, KELOMPOK, DAN JENIS PENDAPATAN, BELANJA, DAN PEMBIAYAAN

TAHUN ANGGARAN 2025

Urusan Pemerintahan : URUSAN PEMERINTAHAN WAJIB YANG BERKAITAN DENGAN PELAYANAN DASAR
Bidang Urusan : URUSAN PEMERINTAHAN BIDANG PERUMAHAN DAN KAWASAN PERMUKIMAN
Organisasi : Dinas Perumahan Kawasan Permukiman, Lingkungan Hidup, dan Pertanahan

| KODE KENDALI | URAIAN | JUMLAH (Rp) | | BERTAMBAH / (BERKURANG) | | BASAR HITUNG |
|---|---|---|---|---|---|---|
| | | ANGGARAN SEBELUM PERUBAHAN | REALISASI | (Rp) | (%) | |
| [illegible] | PENDAPATAN | 120.00.000,00 | 153.70.145,93 | 33.721.90,00 | 28,46 | |
| [illegible] | PENDAPATAN ASLI DAERAH | 1.0 [illegible],00 | 153.70.1[illegible],93 | 5[illegible] | 228,32 | |
| [illegible] | Retribusi Daerah | 120.00[illegible],00 | 153.70.1[illegible],93 | 33.721.[illegible] | 128,08 | |
| | JUMLAH PENDAPATAN | 120.00.000,00 | 153.70.1[illegible],93 | 33.721.[illegible] | 128,08 | |
| [illegible] | BELANJA DAERAH | 17.277.224.[illegible],00 | 15.791.167.[illegible],16 | [illegible] | 91,41 | |
| [illegible] | PELAYANAN PEMERINTAHAN UNTUK MASYARAKAT DAERAH | 9.[illegible].[illegible],00 | 9.254.[illegible],00 | [illegible] | 96,25 | |
| [illegible] | ADMINISTRASI PEMERINTAHAN DAERAH | [illegible] | [illegible] | [illegible] | [illegible] | |
| [illegible] | PENYEDIAAN BARANG DAN JASA | 7.430.[illegible],00 | [illegible] | [illegible] | 91,11 | |
| [illegible] | BELANJA PEGAWAI | 7.430.[illegible],00 | [illegible] | [illegible] | 97,77 | |
| [illegible] | Belanja Pegawai | 7.430.[illegible],00 | [illegible] | [illegible] | 97,77 | |
| [illegible] | PENYEDIAAN SARANA DAN PRASARANA | [illegible] | [illegible] | [illegible] | [illegible] | |
| [illegible] | PENGELOLAAN PERSAMPAHAN | [illegible] | [illegible] | [illegible] | [illegible] | |
| [illegible] | PENYEDIAAN BARANG DAN JASA | [illegible] | [illegible] | [illegible] | [illegible] | |
| [illegible] | BELANJA PEGAWAI | [illegible] | [illegible] | [illegible] | [illegible] | |
| [illegible] | Belanja Barang dan Jasa | [illegible] | [illegible] | [illegible] | [illegible] | |
| [illegible] | PENGELOLAAN PERSAMPAHAN | [illegible] | [illegible] | [illegible] | [illegible] | |
| [illegible] | PENYEDIAAN BARANG DAN JASA | [illegible] | [illegible] | [illegible] | [illegible] | |
| [illegible] | BELANJA PEGAWAI | [illegible] | [illegible] | [illegible] | [illegible] | |
| [illegible] | Belanja Barang dan Jasa | [illegible] | [illegible] | [illegible] | [illegible] | |
| [illegible] | PENYEDIAAN BARANG DAN JASA | [illegible] | [illegible] | [illegible] | [illegible] | |
| [illegible] | BELANJA PEGAWAI | [illegible] | [illegible] | [illegible] | [illegible] | |
| [illegible] | Belanja Barang dan Jasa | [illegible] | [illegible] | [illegible] | [illegible] | |
| [illegible] | PENYEDIAAN BARANG DAN JASA | [illegible] | [illegible] | [illegible] | [illegible] | |
| [illegible] | BELANJA PEGAWAI | [illegible] | [illegible] | [illegible] | [illegible] | |
| [illegible] | Belanja Barang dan Jasa | [illegible] | [illegible] | [illegible] | [illegible] | |
| [illegible] | PENGELOLAAN PERSAMPAHAN | [illegible] | [illegible] | [illegible] | [illegible] | |
| [illegible] | BELANJA PEGAWAI | [illegible] | [illegible] | [illegible] | [illegible] | |

| NOMOR PERKIRAAN | URAIAN | JUMLAH (Rp) | | BERTAMBAH / (BERKURANG) | | DASAR HUKUM |
|---|---|---|---|---|---|---|
| | | ANGGARAN SETELAH PERUBAHAN | REALISASI | (Rp) | (%) | |
| [illegible] | [illegible] | [illegible] | [illegible] | [illegible] | [illegible]

| KODE REKENING | | | | URAIAN | JUMLAH (Rp) | | BERTAMBAH / (BERKURANG) | | DASAR HUKUM |
|---|---|---|---|---|---|---|---|---|---|
| | | | | | ANGGARAN SETELAH PERUBAHAN | REALISASI | (Rp) | (%) | |
| 1.04 | 1.04.2.11.2.15.01.0000 | 1.04.03.2.03.0003 | | PERBAIKAN RUMAH TIDAK LAYAK HUNI | 38.750.000,00 | 36.180.000,00 | (2.570.000,00) | 93,36 | |
| 1.04 | 1.04.2.11.2.15.01.0000 | 1.04.03.2.03.0003 | 5.1 | BELANJA OPERASI | 38.750.000,00 | 36.180.000,00 | (2.570.000,00) | 93,36 | |
| 1.04 | 1.04.2.11.2.15.01.0000 | 1.04.03.2.03.0003 | 5.1.02 | Belanja Barang dan Jasa | 38.750.000,00 | 36.180.000,00 | (2.570.000,00) | 93,36 | |
| 1.04 | 1.04.2.11.2.15.01.0000 | 1.04.05 | | PROGRAM PENINGKATAN PRASARANA, SARANA DAN UTILITAS UMUM (PSU) | 8.480.993.667,00 | 7.442.976.336,00 | (1.045.974.331,00) | 87,67 | |
| 1.04 | 1.04.2.11.2.15.01.0000 | 1.04.05.2.01 | | URUSAN PENYELENGGARAAN PSU PERUMAHAN | 8.480.993.667,00 | 7.442.976.336,00 | (1.045.974.331,00) | 87,67 | |
| 1.04 | 1.04.2.11.2.15.01.0000 | 1.04.05.2.01.0002 | | PENYEDIAAN PRASARANA, SARANA, DAN UTILITAS UMUM DI PERUMAHAN UNTUK MENUNJANG FUNGSI HUNIAN | 8.480.993.667,00 | 7.442.976.336,00 | (1.045.974.331,00) | 87,67 | |
| 1.04 | 1.04.2.11.2.15.01.0000 | 1.04.05.2.01.0002 | 5.1 | BELANJA OPERASI | 7.998.774.667,00 | 6.972.583.170,00 | (1.026.191.497,00) | 87,17 | |
| 1.04 | 1.04.2.11.2.15.01.0000 | 1.04.05.2.01.0002 | 5.1.02 | Belanja Barang dan Jasa | 7.998.774.667,00 | 6.972.583.170,00 | (1.026.191.497,00) | 87,17 | |
| 1.04 | 1.04.2.11.2.15.01.0000 | 1.04.05.2.01.0002 | 5.2 | BELANJA MODAL | 490.176.000,00 | 470.283.166,00 | (19.782.834,00) | 95,96 | |
| 1.04 | 1.04.2.11.2.15.01.0000 | 1.04.05.2.01.0002 | 5.2.03 | Belanja Modal Gedung dan Bangunan | 366.736.000,00 | 366.728.556,00 | (13.037.444,00) | 96,20 | |
| 1.04 | 1.04.2.11.2.15.01.0000 | 1.04.05.2.01.0002 | 5.2.04 | Belanja Modal Jalan, Jaringan, dan Irigasi | 84.440.000,00 | 80.664.610,00 | (4.775.390,00) | 94,94 | |
| | | | | JUMLAH BELANJA | 17.177.224.104,00 | 15.781.167.315,00 | (1.396.056.668,00) | 91,88 | |
| | | | | SURPLUS / (DEFISIT) | (17.057.224.104,00) | (15.640.486.215,00) | 1.416.737.889,00 | 91,69 | |
| | | | | SISA LEBIH PEMBIAYAAN ANGGARAN (SILPA) | (17.057.224.104,00) | (15.640.486.215,00) | 1.416.737.889,00 | 91,69 | |

BUPATI SOLOK SELATAN

KHAIRUNAS

Lampiran IX : Peraturan Daerah Kabupaten Kotabaru
Nomor : 5
Tanggal : 14 Agustus 2019

PEMERINTAH KAB. KOTABARU

RINCIAN APBD MENURUT URUSAN PEMERINTAHAN DAERAH, ORGANISASI, PROGRAM, KEGIATAN, KELOMPOK, DAN JENIS PENDAPATAN, BELANJA, DAN PEMBIAYAAN

TAHUN ANGGARAN 2020

Urusan Pemerintahan : URUSAN PEMERINTAHAN WAJIB YANG TIDAK BERKAITAN DENGAN PELAYANAN DASAR
Bidang Urusan : URUSAN PEMERINTAHAN BIDANG LINGKUNGAN HIDUP
Organisasi : Dinas Perumahan Kawasan Permukiman, Lingkungan Hidup, dan Pertanahan

| KODE REKENING | URAIAN | JUMLAH (Rp) | | BERTAMBAH / (BERKURANG) | | DASAR HUKUM |
|---|---|---|---|---|---|---|
| | | ANGGARAN SEBELUM PERUBAHAN | REALISASI | (Rp) | (%) | |
| [illegible] | PENDAPATAN DAERAH | 121.000.000,00 | 120.121.200,00 | (878.800,00) | (0,73) | |
| [illegible] | PENDAPATAN ASLI DAERAH (PAD) | 121.000.000,00 | 120.121.200,00 | (878.800,00) | (0,73) | |
| [illegible] | Retribusi Daerah | 121.000.000,00 | 120.121.200,00 | (878.800,00) | (0,73) | |
| [illegible] | JASA UMUM PEMERINTAH | 121.000.000,00 | 120.121.200,00 | (878.800,00) | (0,73) | |
| [illegible] | BELANJA DAERAH | 3.010.100.500,00 | 2.967.000.000,00 | (43.100.500,00) | (1,43) | |
| [illegible] | PROGRAM PENGENDALIAN PENCEMARAN DAN/ATAU KERUSAKAN LINGKUNGAN HIDUP | 295.864.500,00 | 225.763.700,00 | (70.100.800,00) | (23,69) | |
| [illegible] | PENYELENGGARAAN PENGENDALIAN PENCEMARAN AIR PADA SUMBER AIR DARI KEGIATAN USAHA | 295.864.500,00 | 225.763.700,00 | (70.100.800,00) | (23,69) | |
| [illegible] | PENGENDALIAN PENCEMARAN AIR PADA SUMBER AIR DARI KEGIATAN USAHA | 295.864.500,00 | 225.763.700,00 | (70.100.800,00) | (23,69) | |
| [illegible] | BELANJA BARANG | 250.664.500,00 | 180.563.700,00 | (70.100.800,00) | (27,96) | |
| [illegible] | Belanja Barang dan Jasa | 250.664.500,00 | 180.563.700,00 | (70.100.800,00) | (27,96) | |
| [illegible] | PENGADAAN PENGELOLAAN LINGKUNGAN DAN AHLI PENGENDALIAN KERUSAKAN LINGKUNGAN | 45.514.375,00 | 29.130.390,00 | (16.383.985,00) | (35,99) | |
| [illegible] | PENGELOLAAN LIMBAH, SAMPAH DAN KEBERSIHAN LINGKUNGAN KANTOR DAN RUMAH TANGGA | 45.200.000,00 | 28.816.390,00 | (16.383.610,00) | (36,24) | |
| [illegible] | PENGELOLAAN LINGKUNGAN KANTOR DAN PENGELOLAAN LINGKUNGAN PERMUKIMAN | 37.721.375,00 | 21.337.390,00 | (16.383.985,00) | (43,43) | |
| [illegible] | Alat Tulis Kantor | 19.774.375,00 | 3.390.390,00 | (16.383.985,00) | (82,86) | |
| [illegible] | Alat Tulis Kantor | 19.774.375,00 | 3.390.390,00 | (16.383.985,00) | (82,86) | |
| [illegible] | PENGADAAN BAHAN BACAAN DAN PERLENGKAPAN PERPUSTAKAAN UNTUK MENUNJANG PENGEMBANGAN PERPUSTAKAAN | 14.000.000,00 | 2.013.000,00 | (11.987.000,00) | (85,62) | |
| [illegible] | Alat Tulis Kantor | 3.726.500,00 | 2.013.000,00 | (1.713.500,00) | (45,99) | |
| [illegible] | Alat Tulis Kantor | 3.726.500,00 | 2.013.000,00 | (1.713.500,00) | (45,99) | |
| [illegible] | PROGRAM PENGEMBANGAN KINERJA PENGELOLAAN LINGKUNGAN HIDUP DAN PENGELOLAAN LINGKUNGAN PERKOTAAN | 29.200.000,00 | 21.600.000,00 | (7.600.000,00) | (26,03) | |
| [illegible] | PENYELENGGARAAN PENGELOLAAN LINGKUNGAN HIDUP DAN PENGELOLAAN LINGKUNGAN PERKOTAAN | 29.200.000,00 | 21.600.000,00 | (7.600.000,00) | (26,03) | |
| [illegible] | PENGELOLAAN LINGKUNGAN HIDUP DAN PENGELOLAAN LINGKUNGAN PERKOTAAN | 29.200.000,00 | 21.600.000,00 | (7.600.000,00) | (26,03) | |
| [illegible] | BELANJA BARANG | 29.200.000,00 | 21.600.000,00 | (7.600.000,00) | (26,03) | |
| [illegible] | Belanja Barang dan Jasa | 29.200.000,00 | 21.600.000,00 | (7.600.000,00) | (26,03) | |
| [illegible] | PENGADAAN PENGELOLAAN LINGKUNGAN DAN AHLI PENGENDALIAN KERUSAKAN LINGKUNGAN | 29.200.000,00 | 21.600.000,00 | (7.600.000,00) | (26,03) | |
| [illegible] | PENGELOLAAN LIMBAH, SAMPAH DAN KEBERSIHAN LINGKUNGAN KANTOR DAN RUMAH TANGGA | 29.200.000,00 | 21.600.000,00 | (7.600.000,00) | (26,03) | |
| [illegible] | PENGELOLAAN LINGKUNGAN KANTOR DAN PENGELOLAAN LINGKUNGAN PERMUKIMAN | 29.200.000,00 | 21.600.000,00 | (7.600.000,00) | (26,03) | |
| [illegible] | Alat Tulis Kantor | 29.200.000,00 | 21.600.000,00 | (7.600.000,00) | (26,03) | |
| [illegible] | Alat Tulis Kantor | 29.200.000,00 | 21.600.000,00 | (7.600.000,00) | (26,03) | |
| [illegible] | PROGRAM PENGELOLAAN KEANEKARAGAMAN HAYATI | 10.192.750,00 | 4.837.900,00 | (5.354.850,00) | (52,53) | |
| [illegible] | PENGELOLAAN KEANEKARAGAMAN HAYATI | 10.192.750,00 | 4.837.900,00 | (5.354.850,00) | (52,53) | |
| [illegible] | PENGELOLAAN KEANEKARAGAMAN HAYATI | 10.192.750,00 | 4.837.900,00 | (5.354.850,00) | (52,53) | |
| [illegible] | BELANJA BARANG | 10.192.750,00 | 4.837.900,00 | (5.354.850,00) | (52,53) | |
| [illegible] | Belanja Barang dan Jasa | 10.192.750,00 | 4.837.900,00 | (5.354.850,00) | (52,53) | |
| [illegible] | PENGADAAN PENGELOLAAN LINGKUNGAN DAN AHLI PENGENDALIAN KERUSAKAN LINGKUNGAN | 10.192.750,00 | 4.837.900,00 | (5.354.850,00) | (52,53) | |
| [illegible] | PENGELOLAAN LIMBAH, SAMPAH DAN KEBERSIHAN LINGKUNGAN KANTOR DAN RUMAH TANGGA | 10.192.750,00 | 4.837.900,00 | (5.354.850,00) | (52,53) | |
| [illegible] | PENGELOLAAN LINGKUNGAN KANTOR DAN PENGELOLAAN LINGKUNGAN PERMUKIMAN | 10.192.750,00 | 4.837.900,00 | (5.354.850,00) | (52,53) | |
| [illegible] | Alat Tulis Kantor | 10.192.750,00 | 4.837.900,00 | (5.354.850,00) | (52,53) | |
| [illegible] | Alat Tulis Kantor | 10.192.750,00 | 4.837.900,00 | (5.354.850,00) | (52,53) | |
| [illegible] | PROGRAM PENGELOLAAN PERSAMPAHAN DAN PENGELOLAAN LIMBAH PADAT | 2.964.785.000,00 | 2.916.545,00 | (2.961.868.455,00) | (99,90) | |
| [illegible] | PENGELOLAAN PERSAMPAHAN DAN PENGELOLAAN LIMBAH PADAT | 2.964.785.000,00 | 2.916.545,00 | (2.961.868.455,00) | (99,90) | |
| [illegible] | PENGELOLAAN PERSAMPAHAN DAN PENGELOLAAN LIMBAH PADAT | 2.964.785.000,00 | 2.916.545,00 | (2.961.868.455,00) | (99,90) | |
| [illegible] | BELANJA BARANG | 2.964.785.000,00 | 2.916.545,00 | (2.961.868.455,00) | (99,90) | |
| [illegible] | Belanja Barang dan Jasa | 2.964.785.000,00 | 2.916.545,00 | (2.961.868.455,00) | (99,90) | |
| [illegible] | PENGADAAN PENGELOLAAN LINGKUNGAN DAN AHLI PENGENDALIAN KERUSAKAN LINGKUNGAN | 2.964.785.000,00 | 2.916.545,00 | (2.961.868.455,00) | (99,90) | |
| [illegible] | PENGELOLAAN LIMBAH, SAMPAH DAN KEBERSIHAN LINGKUNGAN KANTOR DAN RUMAH TANGGA | 2.964.785.000,00 | 2.916.545,00 | (2.961.868.455,00) | (99,90) | |
| [illegible] | PENGELOLAAN LINGKUNGAN KANTOR DAN PENGELOLAAN LINGKUNGAN PERMUKIMAN | 2.964.785.000,00 | 2.916.545,00 | (2.961.868.455,00) | (99,90) | |
| [illegible] | Alat Tulis Kantor | 2.964.785.000,00 | 2.916.545,00 | (2.961.868.455,00) | (99,90) | |
| [illegible] | Alat Tulis Kantor | 2.964.785.000,00 | 2.916.545,00 | (2.961.868.455,00) | (99,90) | |
| [illegible] | PROGRAM PENINGKATAN KAPASITAS KELEMBAGAAN PENGELOLAAN LINGKUNGAN HIDUP | 18.750.000,00 | 11.250.000,00 | (7.500.000,00) | (40,00) | |
| [illegible] | PENINGKATAN KAPASITAS KELEMBAGAAN PENGELOLAAN LINGKUNGAN HIDUP | 18.750.000,00 | 11.250.000,00 | (7.500.000,00) | (40,00) | |
| [illegible] | PENINGKATAN KAPASITAS KELEMBAGAAN PENGELOLAAN LINGKUNGAN HIDUP | 18.750.000,00 | 11.250.000,00 | (7.500.000,00) | (40,00) | |
| [illegible] | BELANJA BARANG | 18.750.000,00 | 11.250.000,00 | (7.500.000,00) | (40,00) | |
| [illegible] | Belanja Barang dan Jasa | 18.750.000,00 | 11.250.000,00 | (7.500.000,00) | (40,00) | |
| [illegible] | PENGADAAN PENGELOLAAN LINGKUNGAN DAN AHLI PENGENDALIAN KERUSAKAN LINGKUNGAN | 18.750.000,00 | 11.250.000,00 | (7.500.000,00) | (40,00) | |
| [illegible] | PENGELOLAAN LIMBAH, SAMPAH DAN KEBERSIHAN LINGKUNGAN KANTOR DAN RUMAH TANGGA | 18.750.000,00 | 11.250.000,00 | (7.500.000,00) | (40,00) | |
| [illegible] | PENGELOLAAN LINGKUNGAN KANTOR DAN PENGELOLAAN LINGKUNGAN PERMUKIMAN | 18.750.000,00 | 11.250.000,00 | (7.500.000,00) | (40,00) | |
| [illegible] | Alat Tulis Kantor | 18.750.000,00 | 11.250.000,00 | (7.500.000,00) | (40,00) | |
| [illegible] | Alat Tulis Kantor | 18.750.000,00 | 11.250.000,00 | (7.500.000,00) | (40,00) | |
| [illegible] | PROGRAM PENGELOLAAN PERSAMPAHAN DAN PENGELOLAAN LIMBAH PADAT | 191.777.250,00 | 182.250.000,00 | (9.527.250,00) | (4,97) | |
| [illegible] | PENGELOLAAN PERSAMPAHAN DAN PENGELOLAAN LIMBAH PADAT | 191.777.250,00 | 182.250.000,00 | (9.527.250,00) | (4,97) | |
| [illegible] | PENGELOLAAN PERSAMPAHAN DAN PENGELOLAAN LIMBAH PADAT | 191.777.250,00 | 182.250.000,00 | (9.527.250,00) | (4,97) | |
| [illegible] | BELANJA BARANG | 191.777.250,00 | 182.250.000,00 | (9.527.250,00) | (4,97) | |
| [illegible] | Belanja Barang dan Jasa | 191.777.250,00 | 182.250.000,00 | (9.527.250,00) | (4,97) | |
| [illegible] | PENGADAAN PENGELOLAAN LINGKUNGAN DAN AHLI PENGENDALIAN KERUSAKAN LINGKUNGAN | 191.777.250,00 | 182.250.000,00 | (9.527.250,00) | (4,97) | |
| [illegible] | PENGELOLAAN LIMBAH, SAMPAH DAN KEBERSIHAN LINGKUNGAN KANTOR DAN RUMAH TANGGA | 191.777.250,00 | 182.250.000,00 | (9.527.250,00) | (4,97) | |
| [illegible] | PENGELOLAAN LINGKUNGAN KANTOR DAN PENGELOLAAN LINGKUNGAN PERMUKIMAN | 191.777.250,00 | 182.250.000,00 | (9.527.250,00) | (4,97) | |
| [illegible] | Alat Tulis Kantor | 191.777.250,00 | 182.250.000,00 | (9.527.250,00) | (4,97) | |
| [illegible] | Alat Tulis Kantor | 191.777.250,00 | 182.250.000,00 | (9.527.250,00) | (4,97) | |

| KODE REKENING | | | | URAIAN | JUMLAH (Rp) | | BERTAMBAH / (BERKURANG) | | DASAR HUKUM |
|---|---|---|---|---|---|---|---|---|---|
| | | | | | ANGGARAN SETELAH PERUBAHAN | REALISASI | (Rp) | (%) | |
| 2.11 | 1.04.2.11.2.15.01.9000 | 2.11.08.2.01.0002 | | PENDAMPINGAN GERAKAN PEDULI LINGKUNGAN HIDUP | | | | | |
| 2.11 | 1.04.2.11.2.15.01.9000 | 2.11.08.2.01.0002 | 5.1 | BELANJA OPERASI | 101.777.250,00 | 85.306.500,00 | (16.470.750,00) | 83,81 | |
| 2.11 | 1.04.2.11.2.15.01.0000 | 2.11.08.2.01.0002 | 5.1.02 | Belanja Barang dan Jasa | 101.777.250,00 | 85.306.500,00 | (16.470.750,00) | 83,81 | |
| 2.11 | 1.04.2.11.2.15.01.0000 | 2.11.10 | | PROGRAM PENANGANAN PENGADUAN LINGKUNGAN HIDUP | 101.777.250,00 | 85.306.500,00 | (16.470.750,00) | 83,81 | |
| 2.11 | 1.04.2.11.2.15.01.0000 | 2.11.10.2.01 | | PENYELENGGARAAN PENGADUAN MASYARAKAT DI BIDANG PERLINDUNGAN DAN PENGELOLAAN LINGKUNGAN HIDUP (PPLH) KABUPATEN/KOTA | 7.546.250,00 | 2.291.000,00 | (5.255.250,00) | 30,35 | |
| 2.11 | 1.04.2.11.2.15.01.0000 | 2.11.10.2.01.0004 | | PENGELOLAAN PENGADUAN PERMASALAHAN PENCEMARAN DAN PERUSAKAN LINGKUNGAN HIDUP TINGKAT KABUPATEN/KOTA | 7.546.250,00 | 2.291.000,00 | (5.255.250,00) | 30,35 | |
| 2.11 | 1.04.2.11.2.15.01.0000 | 2.11.10.2.01.0004 | 5.1 | BELANJA OPERASI | 7.546.250,00 | 2.291.000,00 | (5.255.250,00) | 30,35 | |
| 2.11 | 1.04.2.11.2.15.01.0000 | 2.11.10.2.01.0004 | 5.1.02 | Belanja Barang dan Jasa | 7.546.250,00 | 2.291.000,00 | (5.255.250,00) | 30,35 | |
| 2.11 | 1.04.2.11.2.15.01.0000 | 2.11.11 | | PROGRAM PENGELOLAAN PERSAMPAHAN | 7.546.250,00 | 2.291.000,00 | (5.255.250,00) | 30,35 | |
| 2.11 | 1.04.2.11.2.15.01.9000 | 2.11.11.2.01 | | PENGELOLAAN SAMPAH | 3.092.541.025,00 | 2.389.936.936,00 | (702.604.089,00) | 77,28 | |
| 2.11 | 1.04.2.11.2.15.01.9000 | 2.11.11.2.01.0004 | | PENINGKATAN PERAN SERTA MASYARAKAT DALAM PENGELOLAAN PERSAMPAHAN | 3.092.541.025,00 | 2.389.936.936,00 | (702.604.089,00) | 77,28 | |
| 2.11 | 1.04.2.11.2.15.01.9000 | 2.11.11.2.01.0004 | 5.1 | BELANJA OPERASI | 135.436.100,00 | 129.723.400,00 | (5.712.700,00) | 95,78 | |
| 2.11 | 1.04.2.11.2.15.01.9000 | 2.11.11.2.01.0004 | 5.1.02 | Belanja Barang dan Jasa | 98.317.700,00 | 93.923.400,00 | (4.394.300,00) | 94,54 | |
| 2.11 | 1.04.2.11.2.15.01.0000 | 2.11.11.2.01.0004 | 5.2 | BELANJA MODAL | 98.317.700,00 | 93.923.400,00 | (4.394.300,00) | 94,54 | |
| 2.11 | 1.04.2.11.2.15.01.0000 | 2.11.11.2.01.0004 | 5.2.02 | Belanja Modal Peralatan dan Mesin | 47.118.400,00 | 46.400.000,00 | (718.400,00) | 98,47 | |
| 2.11 | 1.04.2.11.2.15.01.0000 | 2.11.11.2.01.0007 | | PENYEDIAAN SARANA DAN PRASARANA PENGELOLAAN PERSAMPAHAN DI TPA/TPST/SPA KABUPATEN/KOTA | 47.118.400,00 | 46.400.000,00 | (718.400,00) | 98,47 | |
| 2.11 | 1.04.2.11.2.15.01.0000 | 2.11.11.2.01.0007 | 5.1 | BELANJA OPERASI | 52.148.175,00 | 51.295.000,00 | (853.175,00) | 98,37 | |
| 2.11 | 1.04.2.11.2.15.01.0000 | 2.11.11.2.01.0007 | 5.1.02 | Belanja Barang dan Jasa | 38.559.600,00 | 38.485.000,00 | (74.600,00) | 99,81 | |
| 2.11 | 1.04.2.11.2.15.01.0000 | 2.11.11.2.01.0007 | 5.2 | BELANJA MODAL | 38.559.600,00 | 38.485.000,00 | (74.600,00) | 99,81 | |
| 2.11 | 1.04.2.11.2.15.01.0000 | 2.11.11.2.01.0007 | 5.2.02 | Belanja Modal Peralatan dan Mesin | 12.588.575,00 | 11.710.000,00 | (878.575,00) | 93,02 | |
| 2.11 | 1.04.2.11.2.15.01.0000 | 2.11.11.2.01.0013 | | PENGURANGAN SAMPAH MELALUI PEMANFAATAN KEMBALI SAMPAH | 12.588.575,00 | 11.710.000,00 | (878.575,00) | 93,02 | |
| 2.11 | 1.04.2.11.2.15.01.9000 | 2.11.11.2.01.0013 | 5.1 | BELANJA OPERASI | 13.588.500,00 | 8.725.800,00 | (4.862.700,00) | 64,20 | |
| 2.11 | 1.04.2.11.2.15.01.9000 | 2.11.11.2.01.0013 | 5.1.02 | Belanja Barang dan Jasa | 13.588.500,00 | 8.725.800,00 | (4.862.700,00) | 64,20 | |
| 2.11 | 1.04.2.11.2.15.01.0000 | 2.11.11.2.01.0017 | | PENANGANAN SAMPAH MELALUI PEMILAHAN DAN PENGOLAHAN SAMPAH DI INSTALASI PENGOLAHAN SAMPAH TPS3R, PDU, TPST, TPS, SPA, PSEL/PLTSA, RDF, RUSAT PENGOMPOSAN, BIODIGESTER, BANK SAMPAH DAN FASILITAS LAINNYA SESUAI DENGAN PERATURAN PERUNDANGAN | 2.891.367.346,00 | 2.199.282.736,00 | (692.074.610,00) | 76,08 | |
| 2.11 | 1.04.2.11.2.15.01.0000 | 2.11.11.2.01.0017 | 5.1 | BELANJA OPERASI | 2.878.367.346,00 | 2.186.282.736,00 | (692.074.610,00) | 75,95 | |
| 2.11 | 1.04.2.11.2.15.01.0000 | 2.11.11.2.01.0017 | 5.1.02 | Belanja Barang dan Jasa | 2.878.367.346,00 | 2.186.282.736,00 | (692.074.610,00) | 75,95 | |
| 2.11 | 1.04.2.11.2.15.01.0000 | 2.11.11.2.01.0017 | 5.2 | BELANJA MODAL | 13.000.000,00 | 13.000.000,00 | 0,00 | 100,00 | |
| 2.11 | 1.04.2.11.2.15.01.0000 | 2.11.11.2.01.0017 | 5.2.02 | Belanja Modal Peralatan dan Mesin | 13.000.000,00 | 13.000.000,00 | 0,00 | 100,00 | |
| | | | | JUMLAH BELANJA | 3.416.162.550,00 | 2.797.116.033,00 | (822.046.617,00) | 77,28 | |
| | | | | SURPLUS / (DEFISIT) | (3.416.162.550,00) | (2.648.415.033,00) | 822.746.617,00 | 75,93 | |
| | | | | SISA LEBIH PEMBIAYAAN ANGGARAN (SILPA) | (3.416.162.550,00) | (2.648.415.033,00) | 822.746.617,00 | 75,93 | |

BUPATI SOLOK SELATAN

KHAIRUNAS

Lampiran I.X : Peraturan Daerah Kabupaten Kolaka Selatan
Nomor : ( )
Tanggal : 24 Agustus 2025

PEMERINTAH KABUPATEN KOLAKA SELATAN

RINCIAN APBD MENURUT URUSAN PEMERINTAHAN DAERAH, ORGANISASI, PROGRAM, KEGIATAN, SUB KEGIATAN, KELOMPOK, DAN JENIS PENDAPATAN, BELANJA, DAN PEMBIAYAAN

TAHUN ANGGARAN 2026

Urusan Pemerintahan : URUSAN PENUNJANG WAJIB YANG TIDAK BERKAITAN DENGAN PELAYANAN DASAR
Bidang Urusan : URUSAN PEMERINTAHAN BIDANG PERHUBUNGAN
Organisasi : Dinas Perumahan Kawasan Permukiman, Lingkungan Hidup, dan Perhubungan

| KODE REKENING | URAIAN | JUMLAH (Rp) | | BERTAMBAH / (BERKURANG) | | DASAR HUKUM |
|---|---|---|---|---|---|---|
| | | ANGGARAN SETELAH PERUBAHAN | REALISASI | (Rp) | (%) | |
| [illegible] | PENDAPATAN DAERAH | 130.000.000,00 | 130.701.000,00 | 27.701.000,00 | 121,33 | |
| [illegible] | PENDAPATAN ASLI DAERAH | 130.000.000,00 | 130.701.000,00 | 27.701.000,00 | 121,33 | |
| [illegible] | Jasa Usaha | 130.000.000,00 | 130.701.000,00 | 27.701.000,00 | 121,33 | |
| | Jasa Penyewaan Alat | 130.000.000,00 | 130.701.000,00 | 27.701.000,00 | 121,33 | |
| [illegible] | BELANJA DAERAH | 1.400.000.000,00 | 1.400.000.000,00 | 1.270.000.000,00 | 90,71 | |
| [illegible] | BELANJA PEGAWAI | 400.000.000,00 | 400.000.000,00 | 270.000.000,00 | 67,50 | |
| [illegible] | PENGELUARAN UNTUK PENGADAAN BARANG DAN JASA YANG DIGUNAKAN UNTUK KEGIATAN PEMERINTAHAN | 400.000.000,00 | 400.000.000,00 | 270.000.000,00 | 67,50 | |
| [illegible] | BELANJA BARANG DAN JASA | 400.000.000,00 | 400.000.000,00 | 270.000.000,00 | 67,50 | |
| [illegible] | Belanja Perjalanan Dinas | 400.000.000,00 | 400.000.000,00 | 270.000.000,00 | 67,50 | |
| [illegible] | BELANJA MODAL | 1.000.000.000,00 | 1.000.000.000,00 | 1.000.000.000,00 | 100,00 | |
| [illegible] | Belanja Modal Pengadaan Alat | 1.000.000.000,00 | 1.000.000.000,00 | 1.000.000.000,00 | 100,00 | |
| [illegible] | PEMBIAYAAN DAERAH | 1.270.000.000,00 | 1.270.000.000,00 | 1.270.000.000,00 | 100,00 | |
| [illegible] | PENERIMAAN PEMBIAYAAN | 1.270.000.000,00 | 1.270.000.000,00 | 1.270.000.000,00 | 100,00 | |
| [illegible] | Penerimaan Pembiayaan Lainnya | 1.270.000.000,00 | 1.270.000.000,00 | 1.270.000.000,00 | 100,00 | |
| [illegible] | SISA LEBIH PEMBIAYAAN ANGGARAN TAHUN BERKENAAN | 1.270.000.000,00 | 1.270.000.000,00 | 1.270.000.000,00 | 100,00 | |

BUPATI SOLOK SELATAN



KHAIRUNAS

Lampiran 1.3 : Peraturan Daerah Kabupaten Solok Selatan
Nomor : 5
Tanggal : 14 Agustus 2018

PEMERINTAH KABUPATEN SOLOK SELATAN

RINCIAN APBD MENURUT URUSAN PEMERINTAHAN DAERAH, ORGANISASI, PROGRAM, KEGIATAN, SUB KEGIATAN, KELOMPOK, DAN JENIS PENDAPATAN, BELANJA, DAN PEMBIAYAAN

TAHUN ANGGARAN 2019

Urusan Pemerintahan : URUSAN PEMERINTAHAN WAJIB YANG BERKAITAN DENGAN PELAYANAN DASAR
Bidang Urusan : URUSAN PEMERINTAHAN BIDANG KEPENDUDUKAN DAN KETERTIBAN UMUM SERTA PERLINDUNGAN MASYARAKAT
Organisasi : Satuan Polisi Pamong Praja dan Pemadam Kebakaran

| KODE REKENING | URAIAN | JUMLAH (Rp) | | BERTAMBAH / (BERKURANG) | | DASAR HUKUM |
|---|---|---|---|---|---|---|
| | | ANGGARAN SEBELUM PERUBAHAN | SESUDAH | (Rp) | (%) | |
| [illegible] | [illegible] | [illegible] | [illegible] | [illegible] | [illegible]

| KODE REKENING | URAIAN | JUMLAH(Rp) | | | | DASAR PENGENAAN |
|---|---|---|---|---|---|---|
| | | ANGGARAN SETELAH PERUBAHAN | REALISASI | BERTAMBAH/(BERKURANG) | | |
| | | | | (Rp) | (%) | |
| [illegible] | [illegible] | [illegible] | [illegible] | [illegible] | [illegible]

| KODE REKENING | | | | URAIAN | JUMLAH (Rp) | | BERTAMBAH / (BERKURANG) | | DASAR HUKUM |
|---|---|---|---|---|---|---|---|---|---|
| | | | | | ANGGARAN SETELAH PERUBAHAN | REALISASI | (Rp) | (%) | |
| 1.03 | 1.03.0.00.0.00.01.0000 | 1.03.04.2.01 | | PENCEGAHAN, PENGENDALIAN, PEMADAMAN, PENYELAMATAN, DAN PENANGANAN BAHAN BERBAHAYA DAN BERACUN KEBAKARAN DALAM DAERAH KABUPATEN/KOTA | 560.768.000,00 | 552.992.980,00 | (7.776.020,00) | 98,61 | |
| 1.03 | 1.03.0.00.0.00.01.0000 | 1.03.04.2.01.0001 | | PENCEGAHAN KEBAKARAN DALAM DAERAH KABUPATEN/KOTA | 547.768.000,00 | 540.392.968,00 | (7.376.032,00) | 98,65 | |
| 1.03 | 1.03.0.00.0.00.01.0000 | 1.03.04.2.01.0001 | 5.1 | BELANJA OPERASI | 488.425.700,00 | 487.001.980,00 | (2.423.720,00) | 99,50 | |
| 1.03 | 1.03.0.00.0.00.01.0000 | 1.03.04.2.01.0001 | 5.1.02 | Belanja Barang dan Jasa | 488.425.700,00 | 487.001.980,00 | (2.423.720,00) | 99,50 | |
| 1.03 | 1.03.0.00.0.00.01.0000 | 1.03.04.2.01.0001 | 5.2 | BELANJA MODAL | 59.342.300,00 | 53.991.000,00 | (4.951.300,00) | 91,51 | |
| 1.03 | 1.03.0.00.0.00.01.0000 | 1.03.04.2.01.0001 | 5.2.02 | Belanja Modal Peralatan dan Mesin | 59.342.300,00 | 53.391.000,00 | (4.951.300,00) | 91,51 | |
| 1.03 | 1.03.0.00.0.00.01.0000 | 1.03.04.2.01.0002 | | PEMADAMAN DAN PENGENDALIAN KEBAKARAN DALAM DAERAH KABUPATEN/KOTA | 7.770.000,00 | 7.590.000,00 | (270.000,00) | 96,53 | |
| 1.03 | 1.03.0.00.0.00.01.0000 | 1.03.04.2.01.0002 | 5.1 | BELANJA OPERASI | 7.770.000,00 | 7.500.000,00 | (270.000,00) | 96,53 | |
| 1.03 | 1.03.0.00.0.00.01.0000 | 1.03.04.2.01.0002 | 5.1.02 | Belanja Barang dan Jasa | 7.770.000,00 | 7.500.000,00 | (270.000,00) | 96,53 | |
| 1.03 | 1.03.0.00.0.00.01.0000 | 1.03.04.2.01.0003 | | PENYELAMATAN DAN EVAKUASI KORBAN KEBAKARAN DAN NON KEBAKARAN | 5.220.000,00 | 5.090.000,00 | (130.000,00) | 97,50 | |
| 1.03 | 1.03.0.00.0.00.01.0000 | 1.03.04.2.01.0003 | 5.1 | BELANJA OPERASI | 5.220.000,00 | 5.090.000,00 | (130.000,00) | 97,50 | |
| 1.03 | 1.03.0.00.0.00.01.0000 | 1.03.04.2.01.0003 | 5.1.02 | Belanja Barang dan Jasa | 5.220.000,00 | 5.090.000,00 | (130.000,00) | 97,50 | |
| | | | | JUMLAH BELANJA | 7.966.822.168,00 | 7.955.498.058,00 | (41.324.102,00) | 99,48 | |
| | | | | SURPLUS / (DEFISIT) | (7.966.822.168,00) | (7.955.498.058,00) | 41.324.102,00 | 99,48 | |
| | | | | SISA LEBIH PEMBIAYAAN ANGGARAN (SILPA) | (7.966.822.168,00) | (7.955.498.058,00) | 41.324.102,00 | 99,48 | |

BUPATI SOLOK SELATAN

KHAIRUNAS

Lampiran 1.1 Peraturan Daerah Kabupaten Lebak Tentang
Nomor : 5
Tanggal : 14 Agustus 2025

PEMERINTAH KABUPATEN SOLOK SELATAN
RINCIAN APBD MENURUT URUSAN PEMERINTAHAN DAERAH, ORGANISASI, PROGRAM, KEGIATAN, SUB KEGIATAN, KELOMPOK DAN JENIS PENDAPATAN, BELANJA DAN PEMBIAYAAN
TAHUN ANGGARAN 2025

Urusan Pemerintahan : URUSAN PEMERINTAHAN WAJIB YANG BERKAITAN DENGAN PELAYANAN DASAR
Bidang Urusan : URUSAN PEMERINTAHAN BIDANG KELUARGA BERENCANA DAN KELUARGA SEJAHTERA, PERLINDUNGAN MASYARAKAT
Organisasi : Badan Penanggulangan Bencana Daerah

| KODE REKENING | URAIAN | JUMLAH (Rp) | | BERTAMBAH/(BERKURANG) | | DASAR HUKUM |
|---|---|---|---|---|---|---|
| | | ANGGARAN SETELAH PERUBAHAN | REALISASI | (Rp) | (%) | |
| [illegible] | BELANJA DAERAH | [illegible] | [illegible] | [illegible] | [illegible] | |
| [illegible] | PROGRAM [illegible] | [illegible] | [illegible] | [illegible] | [illegible] | |
| [illegible] | ADMINISTRASI [illegible] | [illegible] | [illegible] | [illegible] | [illegible] | |
| [illegible] |

| KODE REKENING | URAIAN | TUMLAH (Rp) | | SELISIH / (KURANG LEBIH) | | DASAR PENILAIAN |
|---|---|---|---|---|---|---|
| | | ANGGARAN SETELAH PERUBAHAN | REALISASI | (Rp) | (%) | |
| [illegible] | [illegible] | 35.000.000,00 | [illegible] | [illegible] | 68,57 | |
| [illegible] | [illegible] | 35.000.000,00 | [illegible] | [illegible] | 68,57 | |
| [illegible] | [illegible] | 24.000.000,00 | [illegible] | [illegible] | 69,17 | |
| [illegible] | [illegible] | 142.500.000,00 | [illegible] | [illegible] | 92,31 | |
| [illegible] | [illegible] | 132.750.000,00 | [illegible] | [illegible] | 93,30 | |
| [illegible] | [illegible] | 132.750.000,00 | [illegible] | [illegible] | 93,30 | |
| [illegible] | [illegible] | 272.625.000,00 | [illegible] | [illegible] | 73,54 | |
| [illegible] | [illegible] | 220.400.000,00 | [illegible] | [illegible] | 47,42 | |
| [illegible] | [illegible] | 410.400.000,00 | [illegible] | [illegible] | 57,06 | |
| [illegible] | [illegible] | 410.400.000,00 | [illegible] | [illegible] | 42,61 | |
| [illegible] | [illegible] | 90.000.000,00 | [illegible] | [illegible] | 50,00 | |
| [illegible] | [illegible] | 90.000.000,00 | [illegible] | [illegible] | 50,00 | |
| [illegible] | [illegible] | 90.000.000,00 | [illegible] | [illegible] | 50,00 | |
| [illegible] | [illegible] | 22.000.000,00 | [illegible] | [illegible] | 59,00 | |
| [illegible] | [illegible] | 22.000.000,00 | [illegible] | [illegible] | 49,67 | |
| [illegible] | [illegible] | 47.000.000,00 | [illegible] | [illegible] | 45,00 | |
| [illegible] | [illegible] | 45.000.000,00 | [illegible] | [illegible] | 55,45 | |
| [illegible] | [illegible] | 45.000.000,00 | [illegible] | [illegible] | 55,45 | |
| [illegible] | [illegible] | 45.000.000,00 | [illegible] | [illegible] | 49,45 | |
| [illegible] | [illegible] | 109.000.000,00 | [illegible] | [illegible] | 61,95 | |
| [illegible] | [illegible] | 2.400.000,00 | [illegible] | [illegible] | 33,33 | |
| [illegible] | [illegible] | 24.000.000,00 | [illegible] | [illegible] | 33,75 | |
| [illegible] | [illegible] | 24.000.000,00 | [illegible] | [illegible] | 33,75 | |
| [illegible] | [illegible] | 24.000.000,00 | [illegible] | [illegible] | 33,75 | |
| [illegible] | [illegible] | 540.000.000,00 | [illegible] | [illegible] | 50,00 | |
| [illegible] | [illegible] | 410.000.000,00 | [illegible] | [illegible] | 90,00 | |
| [illegible] | [illegible] | 1.000.000,00 | [illegible] | [illegible] | 50,00 | |
| [illegible] | [illegible] | 1.000.000,00 | [illegible] | [illegible] | 50,00 | |
| [illegible] | [illegible] | 50.000.000,00 | [illegible] | [illegible] | 95,00 | |
| [illegible] | [illegible] | 22.000.000,00 | [illegible] | [illegible] | 33,33 | |
| [illegible] | [illegible] | 22.000.000,00 | [illegible] | [illegible] | 47,67 | |
| [illegible] | [illegible] | 47.000.000,00 | [illegible] | [illegible] | 45,00 | |
| [illegible] | [illegible] | 134.000.000,00 | [illegible] | [illegible] | 83,42 | |
| [illegible] | [illegible] | 134.000.000,00 | [illegible] | [illegible] | 83,42 | |
| [illegible] | [illegible] | 47.000.000,00 | [illegible] | [illegible] | 53,51 | |
| [illegible] | [illegible] | 47.000.000,00 | [illegible] | [illegible] | 53,51 | |
| [illegible] | [illegible] | 47.000.000,00 | [illegible] | [illegible] | 53,51 | |
| [illegible] | [illegible] | 210.000.000,00 | [illegible] | [illegible] | 42,05 | |
| [illegible] | [illegible] | 200.000.000,00 | [illegible] | [illegible] | 47,15 | |
| [illegible] | [illegible] | 80.000.000,00 | [illegible] | [illegible] | 50,12 | |
| [illegible] | [illegible] | 46.000.000,00 | [illegible] | [illegible] | 41,52 | |
| [illegible] | [illegible] | 77.000.000,00 | [illegible] | [illegible] | 61,67 | |

| KODE REKENING | | | | URAIAN | JUMLAH (Rp) | | BERTAMBAH / (BERKURANG) | | DASAR HUKUM |
|---|---|---|---|---|---|---|---|---|---|
| | | | | | ANGGARAN SETELAH PERUBAHAN | REALISASI | (Rp) | (%) | |
| 1.05 | 1.05.0.00.0.00.02.0000 | 1.05.03.2.02.0026 | 5.1.02 | Belanja Barang dan Jasa | 76.926.200,00 | 46.752.000,00 | (30.174.200,00) | 61,37 | |
| 1.05 | 1.05.0.00.0.00.02.0000 | 1.05.03.2.02.0026 | | PELATIHAN PENCEGAHAN DAN MITIGASI BENCANA KABUPATEN/KOTA | 29.742.300,00 | 26.196.900,00 | (3.545.400,00) | 88,07 | |
| 1.05 | 1.05.0.00.0.00.02.0000 | 1.05.03.2.02.0026 | 5.1 | BELANJA OPERASI | 29.742.300,00 | 26.196.900,00 | (3.545.400,00) | 88,07 | |
| 1.05 | 1.05.0.00.0.00.02.0000 | 1.05.03.2.02.0026 | 5.1.02 | Belanja Barang dan Jasa | 29.742.300,00 | 26.196.900,00 | (3.545.400,00) | 88,07 | |
| 1.05 | 1.05.0.00.0.00.03.0000 | 1.05.03.2.03 | | PELAYANAN PENYELAMATAN DAN EVAKUASI KORBAN BENCANA | 427.926.675,00 | 210.023.972,00 | (217.902.703,00) | 49,09 | |
| 1.05 | 1.05.0.00.0.00.03.0000 | 1.05.03.2.03.0001 | | RESPON CEPAT KEJADIAN LUAR BIASA PENYAKIT/WABAH ZOONOSIS PRIORITAS | 3.226.400,00 | 0,00 | (3.226.400,00) | 0,00 | |
| 1.05 | 1.05.0.00.0.00.03.0000 | 1.05.03.2.03.0001 | 5.1 | BELANJA OPERASI | 3.226.400,00 | 0,00 | (3.226.400,00) | 0,00 | |
| 1.05 | 1.05.0.00.0.00.03.0000 | 1.05.03.2.03.0001 | 5.1.02 | Belanja Barang dan Jasa | 3.226.400,00 | 0,00 | (3.226.400,00) | 0,00 | |
| 1.05 | 1.05.0.00.0.00.03.0000 | 1.05.03.2.03.0002 | | RESPON CEPAT DARURAT BENCANA KABUPATEN/KOTA | 206.188.250,00 | 86.957.272,00 | (119.231.978,00) | 42,17 | |
| 1.05 | 1.05.0.00.0.00.03.0000 | 1.05.03.2.03.0002 | 5.1 | BELANJA OPERASI | 206.188.250,00 | 86.957.272,00 | (119.231.978,00) | 42,17 | |
| 1.05 | 1.05.0.00.0.00.03.0000 | 1.05.03.2.03.0002 | 5.1.02 | Belanja Barang dan Jasa | 206.188.250,00 | 86.957.272,00 | (119.231.978,00) | 42,17 | |
| 1.05 | 1.05.0.00.0.00.03.0000 | 1.05.03.2.03.0003 | | PENCARIAN, PERTOLONGAN DAN EVAKUASI KORBAN BENCANA KABUPATEN/KOTA | 28.177.500,00 | 907.200,00 | (27.270.300,00) | 3,22 | |
| 1.05 | 1.05.0.00.0.00.03.0000 | 1.05.03.2.03.0003 | 5.1 | BELANJA OPERASI | 28.177.500,00 | 907.200,00 | (27.270.300,00) | 3,22 | |
| 1.05 | 1.05.0.00.0.00.03.0000 | 1.05.03.2.03.0003 | 5.1.02 | Belanja Barang dan Jasa | 28.177.500,00 | 907.200,00 | (27.270.300,00) | 3,22 | |
| 1.05 | 1.05.0.00.0.00.03.0000 | 1.05.03.2.03.0009 | | PENYEDIAAN LOGISTIK PENYELAMATAN DAN EVAKUASI KORBAN BENCANA KABUPATEN/KOTA | 195.252.025,00 | 142.748.500,00 | (52.503.525,00) | 73,11 | |
| 1.05 | 1.05.0.00.0.00.03.0000 | 1.05.03.2.03.0009 | 5.1 | BELANJA OPERASI | 195.252.025,00 | 142.748.500,00 | (52.503.525,00) | 73,11 | |
| 1.05 | 1.05.0.00.0.00.03.0000 | 1.05.03.2.03.0009 | 5.1.02 | Belanja Barang dan Jasa | 195.252.025,00 | 142.748.500,00 | (52.503.525,00) | 73,11 | |
| 1.05 | 1.05.0.00.0.00.03.0000 | 1.05.03.2.03.0012 | | AKTIVASI SISTEM KOMANDO PENANGANAN DARURAT BENCANA | 7.091.500,00 | 0,00 | (7.091.500,00) | 0,00 | |
| 1.05 | 1.05.0.00.0.00.03.0000 | 1.05.03.2.03.0012 | 5.1 | BELANJA OPERASI | 7.091.500,00 | 0,00 | (7.091.500,00) | 0,00 | |
| 1.05 | 1.05.0.00.0.00.03.0000 | 1.05.03.2.03.0012 | 5.1.02 | Belanja Barang dan Jasa | 7.091.500,00 | 0,00 | (7.091.500,00) | 0,00 | |
| 1.05 | 1.05.0.00.0.00.04.0000 | 1.05.03.2.04 | | PENATAAN SISTEM DASAR PENANGGULANGAN BENCANA | 82.448.580,00 | 35.199.000,00 | (47.249.580,00) | 42,69 | |
| 1.05 | 1.05.0.00.0.00.04.0000 | 1.05.03.2.04.0010 | | KOORDINASI PENANGANAN PASCA BENCANA KABUPATEN/KOTA | 82.448.580,00 | 35.199.000,00 | (47.249.580,00) | 42,69 | |
| 1.05 | 1.05.0.00.0.00.04.0000 | 1.05.03.2.04.0010 | 5.1 | BELANJA OPERASI | 82.448.580,00 | 35.199.000,00 | (47.249.580,00) | 42,69 | |
| 1.05 | 1.05.0.00.0.00.04.0000 | 1.05.03.2.04.0010 | 5.1.02 | Belanja Barang dan Jasa | 82.448.580,00 | 35.199.000,00 | (47.249.580,00) | 42,69 | |
| | | | | JUMLAH BELANJA | 4.696.392.557,00 | 4.078.214.279,00 | (618.178.278,00) | 86,85 | |
| | | | | SURPLUS / (DEFISIT) | (4.696.392.557,00) | (4.078.214.279,00) | 618.178.278,00 | 86,85 | |
| | | | | SISA LEBIH PEMBIAYAAN ANGGARAN (SILPA) | (4.696.392.557,00) | (4.078.214.279,00) | 618.178.278,00 | 86,85 | |

BUPATI SOLOK SELATAN

KHAIRUNAS

Lampiran 13 Peraturan Daerah Kota Solok Selatan
Nomor 7
Tanggal 14 Agustus 2024

PEMERINTAH KABUPATEN SOLOK SELATAN

RINCIAN APBD MENURUT URUSAN PEMERINTAHAN DAERAH, ORGANISASI, PROGRAM, KEGIATAN, SUB KEGIATAN, KELOMPOK, DAN JENIS PENDAPATAN, BELANJA, DAN PEMBIAYAAN

TAHUN ANGGARAN 2025

Urusan Pemerintahan : URUSAN PEMERINTAHAN WAJIB YANG BERKAITAN DENGAN PELAYANAN DASAR
Bidang Urusan : URUSAN PENGENDALIAN BANJIR SOSIAL
Organisasi : Dinas Sosial Pemberdayaan Masyarakat dan Desa

| KODE REKENING | URAIAN | JUMLAH (Rp) | | | | BASAR TERKAIT |
|---|---|---|---|---|---|---|
| | | ANGGARAN SEBELUM PERUBAHAN | PERUBAHAN | BERTAMBAH/(BERKURANG) (Rp) | (%) | |
| [illegible] | [illegible] | [illegible] | [illegible] | [illegible] | [illegible]

| KODE REKENING | URAIAN | JUMLAH (Rp) | | PERTANGGUNG JAWABAN (BERKURANG) | | DASAR HUKUM |
|---|---|---|---|---|---|---|
| | | ANGGARAN SEBELUM PERUBAHAN | REALISASI | (Rp) | (%) | |
| [illegible] | [illegible] | 2.500.000,00 | [illegible] | [illegible] | 99,9% | |
| [illegible] | [illegible] | 29.395.320,00 | 27.138.112,00 | (2.257.208,00) | 92,31 | |
| [illegible] | [illegible] | 29.395.320,00 | 27.138.112,00 | (2.257.208,00) | 92,31 | |
| [illegible] | [illegible] | 29.395.320,00 | 27.138.112,00 | (2.257.208,00) | 92,31 | |
| [illegible] | [illegible] | 23.397.320,00 | 21.139.112,00 | (2.258.208,00) | 90,35 | |
| [illegible] | [illegible] | 5.998.000,00 | 5.998.000,00 | 0,00 | 100,00 | |
| [illegible] | [illegible] | 5.998.000,00 | 5.998.000,00 | 0,00 | 100,00 | |
| [illegible] | [illegible] | 12.825.000,00 | 12.825

| KODE REKENING | | | | URAIAN | JUMLAH (Rp) | | BERTAMBAH / (BERKURANG) | | DASAR HUKUM |
|---|---|---|---|---|---|---|---|---|---|
| | | | | | ANGGARAN SETELAH PERUBAHAN | REALISASI | (Rp) | (%) | |
| 1.06 | 1.06.2.13.0.00.01.0000 | 1.06.04.2.02.0003 | 5.1.06 | Belanja Bantuan Sosial | | | | | |
| 1.06 | 1.06.2.13.0.00.01.0000 | 1.06.05 | | PROGRAM PERLINDUNGAN DAN JAMINAN SOSIAL | 41.400.000,00 | 41.380.560,00 | (19.440,00) | 99,95 | |
| 1.06 | 1.06.2.13.0.00.01.0000 | 1.06.05.2.02 | | PENGELOLAAN DATA FAKIR MISKIN CAKUPAN DAERAH KABUPATEN/KOTA | 599.266.500,00 | 382.582.050,00 | (216.684.250,00) | 63,84 | |
| 1.06 | 1.06.2.13.0.00.01.0000 | 1.06.05.2.02.0002 | | PENGELOLAAN DATA FAKIR MISKIN CAKUPAN DAERAH KABUPATEN/KOTA | 599.266.500,00 | 382.582.050,00 | (216.684.250,00) | 63,84 | |
| 1.06 | 1.06.2.13.0.00.01.0000 | 1.06.05.2.02.0002 | 5.1 | BELANJA OPERASI | 599.266.500,00 | 382.582.050,00 | (216.684.250,00) | 63,84 | |
| 1.06 | 1.06.2.13.0.00.01.0000 | 1.06.05.2.02.0002 | 5.1.02 | Belanja Barang dan Jasa | 599.266.500,00 | 382.582.050,00 | (216.684.250,00) | 63,84 | |
| 1.06 | 1.06.2.13.0.00.01.0000 | 1.06.06 | | PROGRAM PENANGANAN BENCANA | 599.266.500,00 | 382.582.050,00 | (216.684.250,00) | 63,84 | |
| 1.06 | 1.06.2.13.0.00.01.0000 | 1.06.06.2.01 | | PERLINDUNGAN SOSIAL KORBAN BENCANA ALAM DAN SOSIAL KABUPATEN/KOTA | 125.072.400,00 | 104.052.720,00 | (21.019.680,00) | 83,19 | |
| 1.06 | 1.06.2.13.0.00.01.0000 | 1.06.06.2.01.0001 | | PENYEDIAAN MAKANAN | 125.072.400,00 | 104.052.720,00 | (21.019.680,00) | 83,19 | |
| 1.06 | 1.06.2.13.0.00.01.0000 | 1.06.06.2.01.0001 | 5.1 | BELANJA OPERASI | 125.072.400,00 | 104.052.720,00 | (21.019.680,00) | 83,19 | |
| 1.06 | 1.06.2.13.0.00.01.0000 | 1.06.06.2.01.0001 | 5.1.02 | Belanja Barang dan Jasa | 125.072.400,00 | 104.052.720,00 | (21.019.680,00) | 83,19 | |
| | | | | JUMLAH BELANJA | 125.072.400,00 | 104.052.720,00 | (21.019.680,00) | 83,19 | |
| | | | | | 8.804.524.722,00 | 8.610.582.922,00 | (393.941.801,00) | 93,45 | |
| | | | | SURPLUS / (DEFISIT) | | | | | |
| | | | | | (8.804.524.722,00) | (5.610.582.922,00) | 393.941.801,00 | 93,60 | |
| | | | | SISA LEBIH PEMBIAYAAN ANGGARAN (SILPA) | | | | | |
| | | | | | (8.804.524.722,00) | (5.610.582.922,00) | 393.941.801,00 | 93,45 | |

BUPATI SOLOK SELATAN

KHAIRUNAS

Lampiran I.1 : Peraturan Daerah Kabupaten Solok Selatan
Nomor :
Tanggal : 14 Agustus 2021

PEMERINTAH KAB. SOLOK SELATAN
RINCIAN APBD MENURUT URUSAN PEMERINTAHAN DAERAH, ORGANISASI, PROGRAM, KEGIATAN, SUB KEGIATAN, KELOMPOK DAN JENIS PENDAPATAN, BELANJA, DAN PEMBIAYAAN
TAHUN ANGGARAN 2021

Urusan Pemerintahan : 1 URUSAN PEMERINTAHAN WAJIB YANG TIDAK BERKAITAN DENGAN PELAYANAN DASAR
Bidang Urusan : 1.02 URUSAN PEMERINTAHAN BIDANG PEMBERDAYAAN MASYARAKAT DAN DESA
Organisasi : 1.02.1.1.01.0.00.01.0.00 Dinas Sosial Pemberdayaan Masyarakat dan Desa

| KODE REKENING | URAIAN | JUMLAH (Rp) | | BERTAMBAH/(BERKURANG) | | BASAR (DIKUNCI) |
|---|---|---|---|---|---|---|
| | | ANGGARAN SETELAH PERUBAHAN | REALISASI | (Rp) | (%) | |
| 1.02.1.1.01.0.00.01.0.00 | | 1.556.675.200,00 | 1.427.764.648,00 | (128.910.552,00) | 91,72 | |
| 1.02.1.1.01.0.00.01.0.00.5.1 | PENDAPATAN | 22.150.000,00 | 19.150.480,00 | (3.999.520,00) | 86,47 | |
| 1.02.1.1.01.0.00.01.0.00.5.1.01 | PENDAPATAN ASLI DAERAH | 22.150.000,00 | 19.150.480,00 | (3.999.520,00) | 86,47 | |
| 1.02.1.1.01.0.00.01.0.00.5.1.01.0001 | PENDAPATAN RETRIBUSI PENGGANTI BIAYA ATAS PELAYANAN KESEJAHTERAAN SOSIAL | 7.000.000,00 | 6.321.000,00 | (679.000,00) | 90,30 | |
| 1.02.1.1.01.0.00.01.0.00.5.1.01.0001.4.1 | BELANJA OPERASI | 7.000.000,00 | 6.321.000,00 | (679.000,00) | 90,30 | |
| 1.02.1.1.01.0.00.01.0.00.5.1.01.0001.4.1.02 | Belanja Barang dan Jasa | 7.000.000,00 | 6.321.000,00 | (679.000,00) | 90,30 | |
| 1.02.1.1.01.0.00.01.0.00.5.1.01.0001.4.1.02.01 | PENGELOLAAN PELAYANAN BINA SOSIAL | 8.000.000,00 | 7.120.000,00 | (1.880.000,00) | 89,00 | |
| 1.02.1.1.01.0.00.01.0.00.5.1.01.0001.4.1.02.01.0001 | Belanja Barang Non Operasional | 8.000.000,00 | 7.120.000,00 | (1.880.000,00) | 89,00 | |
| 1.02.1.1.01.0.00.01.0.00.5.1.01.0001.4.1.02.01.0001.001 | Belanja Barang Non Operasional | 8.000.000,00 | 7.120.000,00 | (1.880.000,00) | 89,00 | |
| 1.02.1.1.01.0.00.01.0.00.5.1.01.0001.4.1.02.01.0001.001.A | Belanja Barang Non Operasional | 8.000.000,00 | 7.120.000,00 | (1.880.000,00) | 89,00 | |
| 1.02.1.1.01.0.00.01.0.00.5.1.01.0001.4.1.02.01.0001.001.A.0001 | Belanja Barang Non Operasional | 8.000.000,00 | 7.120.000,00 | (1.880.000,00) | 89,00 | |
| 1.02.1.1.01.0.00.01.0.00.5.1.01.0001.4.1.02.01.0001.001.A.0001.0001 | Belanja Barang Non Operasional | 8.000.000,00 | 7.120.000,00 | (1.880.000,00) | 89,00 | |
| 1.02.1.1.01.0.00.01.0.00.5.1.01.0001.4.1.02.01.0001.001.A.0001.0001.0001 | Belanja Barang Non Operasional | 8.000.000,00 | 7.120.000,00 | (1.880.000,00) | 89,00 | |
| 1.02.1.1.01.0.00.01.0.00.5.1.01.0001.4.1.02.01.0001.001.A.0001.0001.0001.5.2.2.99.01 | Belanja Barang Non Operasional Lainnya | 8.000.000,00 | 7.120.000,00 | (1.880.000,00) | 89,00 | |
| 1.02.1.1.01.0.00.01.0.00.5.1.01.0002 | PENDAPATAN RETRIBUSI PENGGANTI BIAYA ATAS PELAYANAN KESEJAHTERAAN SOSIAL | 15.150.000,00 | 12.829.480,00 | (2.320.520,00) | 84,68 | |
| 1.02.1.1.01.0.00.01.0.00.5.1.01.0002.4.1 | BELANJA OPERASI | 15.150.000,00 | 12.829.480,00 | (2.320.520,00) | 84,68 | |
| 1.02.1.1.01.0.00.01.0.00.5.1.01.0002.4.1.02 | Belanja Barang dan Jasa | 15.150.000,00 | 12.829.480,00 | (2.320.520,00) | 84,68 | |
| 1.02.1.1.01.0.00.01.0.00.5.1.01.0002.4.1.02.01 | PENGELOLAAN PELAYANAN BINA SOSIAL | 15.150.000,00 | 12.829.480,00 | (2.320.520,00) | 84,68 | |
| 1.02.1.1.01.0.00.01.0.00.5.1.01.0002.4.1.02.01.0001 | Belanja Barang Non Operasional | 15.150.000,00 | 12.829.480,00 | (2.320.520,00) | 84,68 | |
| 1.02.1.1.01.0.00.01.0.00.5.1.01.0002.4.1.02.01.0001.001 | Belanja Barang Non Operasional | 15.150.000,00 | 12.829.480,00 | (2.320.520,00) | 84,68 | |
| 1.02.1.1.01.0.00.01.0.00.5.1.01.0002.4.1.02.01.0001.001.A | Belanja Barang Non Operasional | 15.150.000,00 | 12.829.480,00 | (2.320.520,00) | 84,68 | |
| 1.02.1.1.01.0.00.01.0.00.5.1.01.0002.4.1.02.01.0001.001.A.0001 | Belanja Barang Non Operasional | 15.150.000,00 | 12.829.480,00 | (2.320.520,00) | 84,68 | |
| 1.02.1.1.01.0.00.01.0.00.5.1.01.0002.4.1.02.01.0001.001.A.0001.0001 | Belanja Barang Non Operasional | 15.150.000,00 | 12.829.480,00 | (2.320.520,00) | 84,68 | |
| 1.02.1.1.01.0.00.01.0.00.5.1.01.0002.4.1.02.01.0001.001.A.0001.0001.0001 | Belanja Barang Non Operasional | 15.150.000,00 | 12.829.480,00 | (2.320.520,00) | 84,68 | |
| 1.02.1.1.01.0.00.01.0.00.5.1.01.0002.4.1.02.01.0001.001.A.0001.0001.0001.5.2.2.99.01 | Belanja Barang Non Operasional Lainnya | 15.150.000,00 | 12.829.480,00 | (2.320.520,00) | 84,68 | |
| 1.02.1.1.01.0.00.01.0.00.5.1.01.0003 | PENDAPATAN RETRIBUSI PENGGANTI BIAYA ATAS PELAYANAN KESEJAHTERAAN SOSIAL | 1.519.525.200,00 | 1.392.784.688,00 | (126.740.512,00) | 91,66 | |
| 1.02.1.1.01.0.00.01.0.00.5.1.01.0003.4.1 | BELANJA OPERASI | 1.519.525.200,00 | 1.392.784.688,00 | (126.740.512,00) | 91,66 | |
| 1.02.1.1.01.0.00.01.0.00.5.1.01.0003.4.1.02 | Belanja Barang dan Jasa | 1.519.525.200,00 | 1.392.784.688,00 | (126.740.512,00) | 91,66 | |
| 1.02.1.1.01.0.00.01.0.00.5.1.01.0003.4.1.02.01 | PENGELOLAAN PELAYANAN BINA SOSIAL | 1.519.525.200,00 | 1.392.784.688,00 | (126.740.512,00) | 91,66 | |
| 1.02.1.1.01.0.00.01.0.00.5.1.01.0003.4.1.02.01.0001 | Belanja Barang Non Operasional | 1.519.525.200,00 | 1.392.784.688,00 | (126.740.512,00) | 91,66 | |
| 1.02.1.1.01.0.00.01.0.00.5.1.01.0003.4.1.02.01.0001.001 | Belanja Barang Non Operasional | 1.519.525.200,00 | 1.392.784.688,00 | (126.740.512,00) | 91,66 | |
| 1.02.1.1.01.0.00.01.0.00.5.1.01.0003.4.1.02.01.0001.001.A | Belanja Barang Non Operasional | 1.519.525.200,00 | 1.392.784.688,00 | (126.740.512,00) | 91,66 | |
| 1.02.1.1.01.0.00.01.0.00.5.1.01.0003.4.1.02.01.0001.001.A.0001 | Belanja Barang Non Operasional | 1.519.525.200,00 | 1.392.784.688,00 | (126.740.512,00) | 91,66 | |
| 1.02.1.1.01.0.00.01.0.00.5.1.01.0003.4.1.02.01.0001.001.A.0001.0001 | Belanja Barang Non Operasional | 1.519.525.200,00 | 1.392.784.688,00 | (126.740.512,00) | 91,66 | |
| 1.02.1.1.01.0.00.01.0.00.5.1.01.0003.4.1.02.01.0001.001.A.0001.0001.0001 | Belanja Barang Non Operasional | 1.519.525.200,00 | 1.392.784.688,00 | (126.740.512,00) | 91,66 | |
| 1.02.1.1.01.0.00.01.0.00.5.1.01.0003.4.1.02.01.0001.001.A.0001.0001.0001.5.2.2.99.01 | Belanja Barang Non Operasional Lainnya | 1.519.525.200,00 | 1.392.784.688,00 | (126.740.512,00) | 91,66 | |
| 1.02.1.1.01.0.00.01.0.00.5.1.01.0004 | PENDAPATAN RETRIBUSI PENGGANTI BIAYA ATAS PELAYANAN KESEJAHTERAAN SOSIAL | 1.000.000,00 | 0,00 | (1.000.000,00) | 0,00 | |
| 1.02.1.1.01.0.00.01.0.00.5.1.01.0004.4.1 | BELANJA OPERASI | 1.000.000,00 | 0,00 | (1.000.000,00) | 0,00 | |
| 1.02.1.1.01.0.00.01.0.00.5.1.01.0004.4.1.02 | Belanja Barang dan Jasa | 1.000.000,00 | 0,00 | (1.000.000,00) | 0,00 | |
| 1.02.1.1.01.0.00.01.0.00.5.1.01.0004.4.1.02.01 | PENGELOLAAN PELAYANAN BINA SOSIAL | 1.000.000,00 | 0,00 | (1.000.000,00) | 0,00 | |
| 1.02.1.1.01.0.00.01.0.00.5.1.01.0004.4.1.02.01.0001 | Belanja Barang Non Operasional | 1.000.000,00 | 0,00 | (1.000.000,00) | 0,00 | |
| 1.02.1.1.01.0.00.01.0.00.5.1.01.0004.4.1.02.01.0001.001 | Belanja Barang Non Operasional | 1.000.000,00 | 0,00 | (1.000.000,00) | 0,00 | |
| 1.02.1.1.01.0.00.01.0.00.5.1.01.0004.4.1.02.01.0001.001.A | Belanja Barang Non Operasional | 1.000.000,00 | 0,00 | (1.000.000,00) | 0,00 | |
| 1.02.1.1.01.0.00.01.0.00.5.1.01.0004.4.1.02.01.0001.001.A.0001 | Belanja Barang Non Operasional | 1.000.000,00 | 0,00 | (1.000.000,00) | 0,00 | |
| 1.02.1.1.01.0.00.01.0.00.5.1.01.0004.4.1.02.01.0001.001.A.0001.0001 | Belanja Barang Non Operasional | 1.000.000,00 | 0,00 | (1.000.000,00) | 0,00 | |
| 1.02.1.1.01.0.00.01.0.00.5.1.01.0004.4.1.02.01.0001.001.A.0001.0001.0001 | Belanja Barang Non Operasional | 1.000.000,00 | 0,00 | (1.000.000,00) | 0,00 | |
| 1.02.1.1.01.0.00.01.0.00.5.1.01.0004.4.1.02.01.0001.001.A.0001.0001.0001.5.2.2.99.01 | Belanja Barang Non Operasional Lainnya | 1.000.000,00 | 0,00 | (1.000.000,00) | 0,00 | |
| 1.02.1.1.01.0.00.01.0.00.5.1.01.0005 | PENDAPATAN RETRIBUSI PENGGANTI BIAYA ATAS PELAYANAN KESEJAHTERAAN SOSIAL | 12.000.000,00 | 0,00 | (12.000.000,00) | 0,00 | |
| 1.02.1.1.01.0.00.01.0.00.5.1.01.0005.4.1 | BELANJA OPERASI | 12.000.000,00 | 0,00 | (12.000.000,00) | 0,00 | |
| 1.02.1.1.01.0.00.01.0.00.5.1.01.0005.4.1.02 | Belanja Barang dan Jasa | 12.000.000,00 | 0,00 | (12.000.000,00) | 0,00 | |
| 1.02.1.1.01.0.00.01.0.00.5.1.01.0005.4.1.02.01 | PENGELOLAAN PELAYANAN BINA SOSIAL | 12.000.000,00 | 0,00 | (12.000.000,00) | 0,00 | |
| 1.02.1.1.01.0.00.01.0.00.5.1.01.0005.4.1.02.01.0001 | Belanja Barang Non Operasional | 12.000.000,00 | 0,00 | (12.000.000,00) | 0,00 | |
| 1.02.1.1.01.0.00.01.0.00.5.1.01.0005.4.1.02.01.0001.001 | Belanja Barang Non Operasional | 12.000.000,00 | 0,00 | (12.000.000,00) | 0,00 | |
| 1.02.1.1.01.0.00.01.0.00.5.1.01.0005.4.1.02.01.0001.001.A | Belanja Barang Non Operasional | 12.000.000,00 | 0,00 | (12.000.000,00) | 0,00 | |
| 1.02.1.1.01.0.00.01.0.00.5.1.01.0005.4.1.02.01.0001.001.A.0001 | Belanja Barang Non Operasional | 12.000.000,00 | 0,00 | (12.000.000,00) | 0,00 | |
| 1.02.1.1.01.0.00.01.0.00.5.1.01.0005.4.1.02.01.0001.001.A.0001.0001 | Belanja Barang Non Operasional | 12.000.000,00 | 0,00 | (12.000.000,00) | 0,00 | |
| 1.02.1.1.01.0.00.01.0.00.5.1.01.0005.4.1.02.01.0001.001.A.0001.0001.0001 | Belanja Barang Non Operasional | 12.000.000,00 | 0,00 | (12.000.000,00) | 0,00 | |
| 1.02.1.1.01.0.00.01.0.00.5.1.01.0005.4.1.02.01.0001.001.A.0001.0001.0001.5.2.2.99.01 | Belanja Barang Non Operasional Lainnya | 12.000.000,00 | 0,00 | (12.000.000,00) | 0,00 | |

| KODE REKENING | | | | URAIAN | JUMLAH (Rp) | | BERTAMBAH / (BERKURANG) | | DASAR HUKUM |
|---|---|---|---|---|---|---|---|---|---|
| | | | | | ANGGARAN SETELAH PERUBAHAN | REALISASI | (Rp) | (%) | |
| 2.13 | 1.06.2.13.0.00.01.0000 | 2.13.00.2.01 | | PEMBERDAYAAN LEMBAGA KEMASYARAKATAN YANG BERGERAK DI BIDANG PEMBERDAYAAN DESA DAN LEMBAGA ADAT TINGKAT DAERAH KABUPATEN/KOTA SERTA PEMBERDAYAAN MASYARAKAT HUKUM ADAT YANG MASYARAKAT PELAKUNYA HUKUM ADAT YANG SAMA DALAM DAERAH KABUPATEN/KOTA | 48.221.700,00 | 14.084.600,00 | (81.137.100,00) | 22,89 | |
| 2.13 | 1.06.2.13.0.00.01.0000 | 2.13.06.2.01.0002 | | FASILITASI PENATAAN, PEMBERDAYAAN DAN PENDAYAGUNAAN KELEMBAGAAN LEMBAGA KEMASYARAKATAN DESA/KELURAHAN (RT, RW, PKK, POSYANDU, LPM, DAN KARANG TARUNA), LEMBAGA ADAT DESA/KELURAHAN DAN MASYARAKAT HUKUM ADAT | 18.589.200,00 | 1.896.000,00 | (16.693.200,00) | 8,58 | |
| 2.13 | 1.06.2.13.0.00.01.0000 | 2.13.06.2.01.0002 | 5.1 | BELANJA OPERASI | 18.589.200,00 | 1.896.000,00 | (16.693.200,00) | 8,58 | |
| 2.13 | 1.06.2.13.0.00.01.0000 | 2.13.06.2.01.0002 | 5.1.02 | Belanja Barang dan Jasa | 18.589.200,00 | 1.896.000,00 | (16.693.200,00) | 8,58 | |
| 2.13 | 1.06.2.13.0.00.01.0000 | 2.13.06.2.01.0003 | | PENINGKATAN KAPASITAS KELEMBAGAAN LEMBAGA KEMASYARAKATAN DESA/KELURAHAN (RT, RW, PKK, POSYANDU, LPM, DAN KARANG TARUNA), LEMBAGA ADAT DESA/KELURAHAN DAN MASYARAKAT HUKUM ADAT | 15.356.900,00 | 4.426.000,00 | (10.930.900,00) | 28,74 | |
| 2.13 | 1.06.2.13.0.00.01.0000 | 2.13.06.2.01.0003 | 5.1 | BELANJA OPERASI | 15.356.900,00 | 4.426.000,00 | (10.930.900,00) | 28,74 | |
| 2.13 | 1.06.2.13.0.00.01.0000 | 2.13.06.2.01.0003 | 5.1.02 | Belanja Barang dan Jasa | 15.356.900,00 | 4.426.000,00 | (10.930.900,00) | 28,74 | |
| 2.13 | 1.06.2.13.0.00.01.0000 | 2.13.06.2.01.0005 | | FASILITASI PENGEMBANGAN USAHA EKONOMI MASYARAKAT DAN PEMERINTAH DESA DALAM MENINGKATKAN PENDAPATAN ASLI DESA | 20.189.300,00 | 5.662.800,00 | (14.526.500,00) | 28,04 | |
| 2.13 | 1.06.2.13.0.00.01.0000 | 2.13.06.2.01.0005 | 5.1 | BELANJA OPERASI | 20.189.300,00 | 5.662.800,00 | (14.526.500,00) | 28,04 | |
| 2.13 | 1.06.2.13.0.00.01.0000 | 2.13.06.2.01.0005 | 5.1.02 | Belanja Barang dan Jasa | 20.189.300,00 | 5.662.800,00 | (14.526.500,00) | 28,04 | |
| 2.13 | 1.06.2.13.0.00.01.0000 | 2.13.06.2.01.0006 | | FASILITASI PEMERINTAH DESA DALAM PEMANFAATAN TEKNOLOGI TEPAT GUNA | 11.046.900,00 | 2.400.000,00 | (8.646.900,00) | 21,72 | |
| 2.13 | 1.06.2.13.0.00.01.0000 | 2.13.06.2.01.0006 | 5.1 | BELANJA OPERASI | 11.046.900,00 | 2.400.000,00 | (8.646.900,00) | 21,72 | |
| 2.13 | 1.06.2.13.0.00.01.0000 | 2.13.06.2.01.0006 | 5.1.02 | Belanja Barang dan Jasa | 11.046.900,00 | 2.400.000,00 | (8.646.900,00) | 21,72 | |
| | | | | JUMLAH BELANJA | 1.066.873.000,00 | 1.447.054.883,00 | (219.818.117,00) | 86,82 | |
| | | | | SURPLUS / (DEFISIT) | (1.066.873.000,00) | (1.447.054.883,00) | 219.818.117,00 | 86,82 | |
| | | | | SISA LEBIH PEMBIAYAAN ANGGARAN (SILPA) | (1.066.873.000,00) | (1.447.054.883,00) | 219.818.117,00 | 86,82 | |

BUPATI SOLOK SELATAN

KHAIRUNAS

Lampiran I.3 : Peraturan Daerah Kabupaten Solok Selatan
Nomor : 3
Tanggal : 14 Agustus 2026

PEMERINTAH KABUPATEN SOLOK SELATAN

RINCIAN APBD MENURUT URUSAN PEMERINTAHAN DAERAH, ORGANISASI, PROGRAM, KEGIATAN, SUB KEGIATAN, KELOMPOK, DAN JENIS PENDAPATAN, BELANJA, DAN PEMBIAYAAN

TAHUN ANGGARAN 2026

Urusan Pemerintahan : URUSAN PEMERINTAHAN WAJIB YANG TIDAK BERKAITAN DENGAN PELAYANAN DASAR
Bidang Urusan : URUSAN PEMERINTAHAN BIDANG TENAGA KERJA
Organisasi : Dinas Tenaga Kerja dan Transmigrasi

| KODE REKENING | URAIAN | JUMLAH (Rp) | | BERTAMBAH / (BERKURANG) | | DASAR HUKUM |
|---|---|---|---|---|---|---|
| | | ANGGARAN SETELAH PERUBAHAN | REALISASI | (Rp) | (%) | |
| 3.05 | [illegible] | [illegible] | [illegible] | [illegible] | [illegible] | |
| 3.05.1 | [illegible] | [illegible] | [illegible] | [illegible] | [illegible] | |
| 3.05.1.01 | [illegible] | [illegible] | [illegible] | [illegible] | [illegible] | |
| 3.05.1.01.0.00.01.0000 | [illegible] | [illegible] | [illegible] | [illegible] | [illegible] | |
| 3.05.1.01.0.00.01.0001 | [illegible] | [illegible] | [illegible] | [illegible] | [illegible] | |
| 3.05.1.01.0.00.01.0002 | [illegible] | [illegible] | [illegible] | [illegible] | [illegible] | |
| 3.05.1.01.0.00.01.0003 | [illegible] | [illegible] | [illegible] | [illegible] | [illegible] | |
| 3.05.1.01.0.00.01.0004 | [illegible] | [illegible] | [illegible] | [illegible] | [illegible] | |
| 3.05.1.01.0.00.01.0005 | [illegible] | [illegible] | [illegible] | [illegible] | [illegible] | |
| 3.05.1.01.0.00.01.0006 | [illegible] | [illegible] | [illegible] | [illegible] | [illegible] | |
| 3.05.1.01.0.00.01.0007 | [illegible] | [illegible] | [illegible] | [illegible] | [illegible] | |
| 3.05.1.01.0.00.01.0008 | [illegible] | [illegible] | [illegible] | [illegible] | [illegible] | |
| 3.05.1.01.0.00.01.0009 | [illegible] | [illegible] | [illegible] | [illegible] | [illegible] | |
| 3.05.1.01.0.00.01.0010 | [illegible] | [illegible] | [illegible] | [illegible] | [illegible] | |
| 3.05.1.01.0.00.01.0011 | [illegible] | [illegible] | [illegible] | [illegible] | [illegible] | |
| 3.05.1.01.0.00.01.0012 | [illegible] | [illegible] | [illegible] | [illegible] | [illegible] | |
| 3.05.1.01.0.00.01.0013 | [illegible] | [illegible] | [illegible] | [illegible] | [illegible] | |
| 3.05.1.01.0.00.01.0014 | [illegible] | [illegible] | [illegible] | [illegible] | [illegible] | |
| 3.05.1.01.0.00.01.0015 | [illegible] | [illegible] | [illegible] | [illegible] | [illegible] | |
| 3.05.1.01.0.00.01.0016 | [illegible] | [illegible] | [illegible] | [illegible] | [illegible] | |
| 3.05.1.01.0.00.01.0017 | [illegible] | [illegible] | [illegible] | [illegible] | [illegible] | |
| 3.05.1.01.0.00.01.0018 | [illegible] | [illegible] | [illegible] | [illegible] | [illegible] | |
| 3.05.1.01.0.00.01.0019 | [illegible] | [illegible] | [illegible] | [illegible] | [illegible] | |
| 3.05.1.01.0.00.01.0020 | [illegible] | [illegible] | [illegible] | [illegible] | [illegible] | |
| 3.05.1.01.0.00.01.0021 | [illegible] | [illegible] | [illegible] | [illegible] | [illegible] | |
| 3.05.1.01.0.00.01.0022 | [illegible] | [illegible] | [illegible] | [illegible] | [illegible] | |
| 3.05.1.01.0.00.01.0023 | [illegible] | [illegible] | [illegible] | [illegible] | [illegible] | |
| 3.05.1.01.0.00.01.0024 | [illegible] | [illegible] | [illegible] | [illegible] | [illegible] | |
| 3.05.1.01.0.00.01.0025 | [illegible] | [illegible] | [illegible] | [illegible] | [illegible] | |
| 3.05.1.01.0.00.01.0026 | [illegible] | [illegible] | [illegible] | [illegible] | [illegible] | |
| 3.05.1.01.0.00.01.0027 | [illegible] | [illegible] | [illegible] | [illegible] | [illegible] | |
| 3.05.1.01.0.00.01.0028 | [illegible] | [illegible] | [illegible] | [illegible] | [illegible] | |
| 3.05.1.01.0.00.01.0029 | [illegible] | [illegible] | [illegible] | [illegible] | [illegible] | |
| 3.05.1.01.0.00.01.0030 | [illegible] | [illegible] | [illegible] | [illegible] | [illegible] | |
| 3.05.1.01.0.00.01.0031 | [illegible] | [illegible] | [illegible] | [illegible] | [illegible] | |
| 3.05.1.01.0.00.01.0032 | [illegible] | [illegible] | [illegible] | [illegible] | [illegible] | |
| 3.05.1.01.0.00.01.0033 | [illegible] | [illegible] | [illegible] | [illegible] | [illegible] | |
| 3.05.1.01.0.00.01.0034 | [illegible] | [illegible] | [illegible] | [illegible] | [illegible] | |
| 3.05.1.01.0.00.01.0035 | [illegible] | [illegible] | [illegible] | [illegible] | [illegible] | |
| 3.05.1.01.0.00.01.0036 | [illegible] | [illegible] | [illegible] | [illegible] | [illegible] | |
| 3.05.1.01.0.00.01.0037 | [illegible] | [illegible] | [illegible] | [illegible] | [illegible] | |
| 3.05.1.01.0.00.01.0038 | [illegible] | [illegible] | [illegible] | [illegible] | [illegible] | |
| 3.05.1.01.0.00.01.0039 | [illegible] | [illegible] | [illegible] | [illegible] | [illegible] | |
| 3.05.1.01.0.00.01.0040 | [illegible] | [illegible] | [illegible] | [illegible] | [illegible] | |
| 3.05.1.01.0.00.01.0041 | [illegible] | [illegible] | [illegible] | [illegible] | [illegible] | |
| 3.05.1.01.0.00.01.0042 | [illegible] | [illegible] | [illegible] | [illegible] | [illegible] | |
| 3.05.1.01.0.00.01.0043 | [illegible] | [illegible] | [illegible] | [illegible] | [illegible] | |
| 3.05.1.01.0.00.01.0044 | [illegible] | [illegible] | [illegible] | [illegible] | [illegible] | |
| 3.05.1.01.0.00.01.0045 | [illegible] | [illegible] | [illegible] | [illegible] | [illegible] | |
| 3.05.1.01.0.00.01.0046 | [illegible] | [illegible] | [illegible] | [illegible] | [illegible] | |
| 3.05.1.01.0.00.01.0047 | [illegible] | [illegible] | [illegible] | [illegible] | [illegible] | |
| 3.05.1.01.0.00.01.0048 | [illegible] | [illegible] | [illegible] | [illegible] | [illegible] | |
| 3.05.1.01.0.00.01.0049 | [illegible] | [illegible] | [illegible] | [illegible] | [illegible] | |
| 3.05.1.01.0.00.01.0050 | [illegible] | [illegible] | [illegible] | [illegible] | [illegible] | |
| 3.05.1.01.0.00.01.0051 | [illegible] | [illegible] | [illegible] | [illegible] | [illegible] | |
| 3.05.1.01.0.00.01.0052 | [illegible] | [illegible] | [illegible] | [illegible] | [illegible] | |
| 3.05.1.01.0.00.01.0053 | [illegible] | [illegible] | [illegible] | [illegible] | [illegible] | |
| 3.05.1.01.0.00.01.0054 | [illegible] | [illegible] | [illegible] | [illegible] | [illegible] | |
| 3.05.1.01.0.00.01.0055 | [illegible] | [illegible] | [illegible] | [illegible] | [illegible] | |
| 3.05.1.01.0.00.01.0056 | [illegible] | [illegible] | [illegible] | [illegible] | [illegible] | |
| 3.05.1.01.0.00.01.0057 | [illegible] | [illegible] | [illegible] | [illegible] | [illegible] | |
| 3.05.1.01.0.00.01.0058 | [illegible] | [illegible] | [illegible] | [illegible] | [illegible] | |
| 3.05.1.01.0.00.01.0059 | [illegible] | [illegible] | [illegible] | [illegible] | [illegible] | |
| 3.05.1.01.0.00.01.0060 | [illegible] | [illegible] | [illegible] | [illegible] | [illegible] | |
| 3.05.1.01.0.00.01.0061 | [illegible] | [illegible] | [illegible] | [illegible] | [illegible] | |
| 3.05.1.01.0.00.01.0062 | [illegible] | [illegible] | [illegible] | [illegible] | [illegible] | |
| 3.05.1.01.0.00.01.0063 | [illegible] | [illegible] | [illegible] | [illegible] | [illegible] | |
| 3.05.1.01.0.00.01.0064 | [illegible] | [illegible] | [illegible] | [illegible] | [illegible] | |
| 3.05.1.01.0.00.01.0065 | [illegible] | [illegible] | [illegible] | [illegible] | [illegible] | |
| 3.05.1.01.0.00.01.0066 | [illegible] | [illegible] | [illegible] | [illegible] | [illegible] | |
| 3.05.1.01.0.00.01.0067 | [illegible] | [illegible] | [illegible] | [illegible] | [illegible] | |
| 3.05.1.01.0.00.01.0068 | [illegible] | [illegible] | [illegible] | [illegible] | [illegible] | |
| 3.05.1.01.0.00.01.0069 | [illegible] | [illegible] | [illegible] | [illegible] | [illegible] | |
| 3.05.1.01.0.00.01.0070 | [illegible] | [illegible] | [illegible] | [illegible] | [illegible] | |
| 3.05.1.01.0.00.01.0071 | [illegible] | [illegible] | [illegible] | [illegible] | [illegible] | |
| 3.05.1.01.0.00.01.0072 | [illegible] | [illegible] | [illegible] | [illegible] | [illegible] | |
| 3.05.1.01.0.00.01.0073 | [illegible] | [illegible] | [illegible] | [illegible] | [illegible] | |
| 3.05.1.01.0.00.01.0074 | [illegible] | [illegible] | [illegible] | [illegible] | [illegible] | |
| 3.05.1.01.0.00.01.0075 | [illegible] | [illegible] | [illegible] | [illegible] | [illegible] | |
| 3.05.1.01.0.00.01.0076 | [illegible] | [illegible] | [illegible] | [illegible] | [illegible] | |
| 3.05.1.01.0.00.01.0077 | [illegible] | [illegible] | [illegible] | [illegible] | [illegible] | |
| 3.05.1.01.0.00.01.0078 | [illegible] | [illegible] | [illegible] | [illegible] | [illegible] | |
| 3.05.1.01.0.00.01.0079 | [illegible] | [illegible] | [illegible] | [illegible] | [illegible] | |
| 3.05.1.01.0.00.01.0080 | [illegible] | [illegible] | [illegible] | [illegible] | [illegible] | |
| 3.05.1.01.0.00.01.0081 | [illegible] | [illegible] | [illegible] | [illegible] | [illegible] | |
| 3.05.1.01.0.00.01.0082 | [illegible] | [illegible] | [illegible] | [illegible] | [illegible] | |
| 3.05.1.01.0.00.01.0083 | [illegible] | [illegible] | [illegible] | [illegible] | [illegible] | |
| 3.05.1.01.0.00.01.0084 | [illegible] | [illegible] | [illegible] | [illegible] | [illegible] | |
| 3.05.1.01.0.00.01.0085 | [illegible] | [illegible] | [illegible] | [illegible] | [illegible] | |
| 3.05.1.01.0.00.01.0086 | [illegible] | [illegible] | [illegible] | [illegible] | [illegible] | |
| 3.05.1.01.0.00.01.0087 | [illegible] | [illegible] | [illegible] | [illegible] | [illegible] | |
| 3.05.1.01.0.00.01.0088 | [illegible] | [illegible] | [illegible] | [illegible] | [illegible] | |
| 3.05.1.01.0.00.01.0089 | [illegible] | [illegible] | [illegible] | [illegible] | [illegible] | |
| 3.05.1.01.0.00.01.0090 | [illegible] | [illegible] | [illegible] | [illegible] | [illegible] | |
| 3.05.1.01.0.00.01.0091 | [illegible] | [illegible] | [illegible] | [illegible] | [illegible] | |
| 3.05.1.01.0.00.01.0092 | [illegible] | [illegible] | [illegible] | [illegible] | [illegible] | |
| 3.05.1.01.0.00.01.0093 | [illegible] | [illegible] | [illegible] | [illegible] | [illegible] | |
| 3.05.1.01.0.00.01.0094 | [illegible] | [illegible] | [illegible] | [illegible] | [illegible] | |
| 3.05.1.01.0.00.01.0095 | [illegible] | [illegible] | [illegible] | [illegible] | [illegible] | |
| 3.05.1.01.0.00.01.0096 | [illegible] | [illegible] | [illegible] | [illegible] | [illegible] | |
| 3.05.1.01.0.00.01.0097 | [illegible] | [illegible] | [illegible] | [illegible] | [illegible] | |
| 3.05.1.01.0.00.01.0098 | [illegible] | [illegible] | [illegible] | [illegible] | [illegible] | |
| 3.05.1.01.0.00.01.0099 | [illegible] | [illegible] | [illegible] | [illegible] | [illegible] | |
| 3.05.1.01.0.00.01.0100 | [illegible] | [illegible] | [illegible] | [illegible] | [illegible] | |

| KODE REKENING | URAIAN | JUMLAH (Rp) | | BERTAMBAH / (BERKURANG) | | DASAR PENGUKURAN |
|---|---|---|---|---|---|---|
| | | ANGGARAN SETELAH PERUBAHAN | REALISASI | (Rp) | (%) | |
| [illegible] | [illegible] | [illegible] | [illegible] | [illegible] | [illegible] | [illegible]

| KODE REKENING | | | | URAIAN | JUMLAH (Rp) | | BERTAMBAH / (BERKURANG) | | DASAR HUKUM |
|---|---|---|---|---|---|---|---|---|---|
| | | | | | ANGGARAN SETELAH PERUBAHAN | REALISASI | (Rp) | (%) | |
| 2.07 | 2.07.3.32.0.00.01.0000 | 2.07.05.2.02.0003 | 5.1.02 | Belanja Barang dan Jasa | | | | | |
| 2.07 | 2.07.3.32.0.00.01.0000 | 2.07.05.2.02.0005 | | PENGEMBANGAN PELAKSANAAN JAMINAN SOSIAL TENAGA KERJA DAN FASILITAS KESEJAHTERAAN PEKERJA | 5.670.000,00 | 5.599.900,00 | (58.100,00) | 98,45 | |
| 2.07 | 2.07.3.32.0.00.01.0000 | 2.07.05.2.02.0005 | 5.1 | BELANJA OPERASI | 551.030.490,00 | 551.030.490,00 | 0,00 | 100,00 | |
| 2.07 | 2.07.3.32.0.00.01.0000 | 2.07.05.2.02.0005 | 5.1.02 | Belanja Barang dan Jasa | 551.030.490,00 | 551.030.490,00 | 0,00 | 100,00 | |
| | | | | JUMLAH BELANJA | 551.030.490,00 | 551.030.490,00 | 0,00 | 100,00 | |
| | | | | | 11.908.948.016,00 | 11.043.548.568,61 | (865.399.447,39) | 92,72 | |
| | | | | SURPLUS / (DEFISIT) | | | | | |
| | | | | | (11.908.948.016,00) | (11.043.548.568,61) | 865.399.447,39 | 92,72 | |
| | | | | SISA LEBIH PEMBIAYAAN ANGGARAN (SILPA) | | | | | |
| | | | | | (11.908.948.016,00) | (11.043.548.568,61) | 865.399.447,39 | 92,72 | |

BUPATI SOLOK SELATAN

KHAIRUNAS

Lampiran I.1 Peraturan Daerah Kabupaten Hulu Sungai Selatan
Nomor : 5
Tanggal : 14 Agustus 2018

PEMERINTAH KAB. HULU SUNGAI SELATAN

RINCIAN APBD MENURUT URUSAN PEMERINTAHAN DAERAH, ORGANISASI, PROGRAM, KEGIATAN, SUB KEGIATAN, KELOMPOK, DAN JENIS PENDAPATAN, BELANJA, DAN PEMBIAYAAN

TAHUN ANGGARAN 2019

Urusan Pemerintahan : URUSAN PEMERINTAHAN WAJIB YANG TIDAK BERKAITAN DENGAN PELAYANAN DASAR
Bidang Urusan : URUSAN PEMERINTAHAN BIDANG ADMINISTRASI KEPENDUDUKAN DAN PENCATATAN SIPIL
Organisasi : Dinas Kependudukan dan Catatan Sipil

| KODE REKENING | URAIAN | JUMLAH (Rp) | | BERTAMBAH / (BERKURANG) | | DASAR HUKUM |
|---|---|---|---|---|---|---|
| | | ANGGARAN SETELAH PERUBAHAN | REALISASI | (Rp) | (%) | |
| [illegible] | BELANJA DAERAH | 4.220.245.529,30 | 4.076.679.951,00 | (143.565.578,30) | 96,60 | |
| [illegible] | PERINTAH KABUPATEN HULU SUNGAI SELATAN | 3.741.554.460,00 | 3.641.814.460,00 | (99.740.000,00) | 97,33 | |
| [illegible] | PERENCANAAN, PENGANGGARAN, DAN EVALUASI KINERJA PERANGKAT DAERAH | 1.149.978,00 | 31.300.300,00 | (3.000.000,00) | 98,93 | |
| [illegible] | KOORDINASI DAN PENYELENGGARAAN KEGIATAN PERANGKAT DAERAH DAN KEPALA DESA DALAM RANGKA PELAKSANAAN KINERJA SKPD | 17.000.300,00 | 16.450.300,00 | (550.000,00) | 96,76 | |
| [illegible] | BELANJA OPERASI | 17.000.300,00 | 16.450.300,00 | (550.000,00) | 96,76 | |
| [illegible] | Belanja Barang dan Jasa | 17.000.300,00 | 16.450.300,00 | (550.000,00) | 96,76 | |
| [illegible] | BELANJA BARANG DAN JASA UNTUK DIPERGUNAKAN | 17.000.300,00 | 16.450.300,00 | (550.000,00) | 96,76 | |
| [illegible] | PENYELENGGARAAN PENGELOLAAN PENGADUAN MASYARAKAT | 1.149.978,00 | 31.300.300,00 | (3.000.000,00) | 98,93 | |
| [illegible] | BELANJA OPERASI | 1.149.978,00 | 31.300.300,00 | (3.000.000,00) | 98,93 | |
| [illegible] | Belanja Barang dan Jasa | 1.149.978,00 | 31.300.300,00 | (3.000.000,00) | 98,93 | |
| [illegible] | PENYEDIAAN KOMPONEN INSTALASI LISTRIK/PENERANGAN | 75.840.000,00 | 59.200.000,00 | (16.640.000,00) | 78,06 | |
| [illegible] | BELANJA OPERASI | 75.840.000,00 | 59.200.000,00 | (16.640.000,00) | 78,06 | |
| [illegible] | Belanja Barang dan Jasa | 75.840.000,00 | 59.200.000,00 | (16.640.000,00) | 78,06 | |
| [illegible] | ADMINISTRASI KEPENDUDUKAN | 375.008.206,30 | 16.200.207,00 | (358.808.000,00) | 95,68 | |
| [illegible] | PENYEDIAAN KOMPONEN INSTALASI LISTRIK/PENERANGAN BANGUNAN KANTOR | 5.000.206,30 | 5.000.300,00 | 0,00 | 100,00 | |
| [illegible] | BELANJA OPERASI | 5.000.206,30 | 5.000.300,00 | 0,00 | 100,00 | |
| [illegible] | Belanja Barang dan Jasa | 5.000.206,30 | 5.000.300,00 | 0,00 | 100,00 | |
| [illegible] | PENYEDIAAN PERALATAN DAN PERLENGKAPAN KANTOR | 40.000.000,00 | 24.000.000,00 | (16.000.000,00) | 60,00 | |
| [illegible] | Belanja Barang dan Jasa | 20.000.000,00 | 20.000.000,00 | (0,00) | 100,00 | |
| [illegible] | Belanja Barang dan Jasa | 20.000.000,00 | 20.000.000,00 | (0,00) | 100,00 | |
| [illegible] | PENYEDIAAN PERALATAN TEKNOLOGI INFORMASI | 40.000.000,00 | 24.000.000,00 | (16.000.000,00) | 60,00 | |
| [illegible] | BELANJA OPERASI | 40.000.000,00 | 24.000.000,00 | (16.000.000,00) | 60,00 | |
| [illegible] | Belanja Barang dan Jasa | 40.000.000,00 | 24.000.000,00 | (16.000.000,00) | 60,00 | |
| [illegible] | PENYEDIAAN PAKAIAN KERJA | 15.000.000,00 | 15.000.000,00 | (0,00) | 100,00 | |
| [illegible] | BELANJA OPERASI | 15.000.000,00 | 15.000.000,00 | (0,00) | 100,00 | |
| [illegible] | Belanja Barang dan Jasa | 15.000.000,00 | 15.000.000,00 | (0,00) | 100,00 | |
| [illegible] | PENGELOLAAN ADMINISTRASI | 3.741.554.460,00 | 3.641.814.460,00 | (99.740.000,00) | 97,33 | |
| [illegible] | BELANJA OPERASI | 3.741.554.460,00 | 3.641.814.460,00 | (99.740.000,00) | 97,33 | |
| [illegible] | Belanja Barang dan Jasa | 3.741.554.460,00 | 3.641.814.460,00 | (99.740.000,00) | 97,33 | |
| [illegible] | PENGELOLAAN ADMINISTRASI | 3.741.554.460,00 | 3.641.814.460,00 | (99.740.000,00) | 97,33 | |
| [illegible] | BELANJA OPERASI | 3.741.554.460,00 | 3.641.814.460,00 | (99.740.000,00) | 97,33 | |
| [illegible] | Belanja Barang dan Jasa | 3.741.554.460,00 | 3.641.814.460,00 | (99.740.000,00) | 97,33 | |
| [illegible] | PENGELOLAAN ADMINISTRASI | 3.741.554.460,00 | 3.641.814.460,00 | (99.740.000,00) | 97,33 | |
| [illegible] | BELANJA OPERASI | 3.741.554.460,00 | 3.641.814.460,00 | (99.740.000,00) | 97,33 | |
| [illegible] | Belanja Barang dan Jasa | 3.741.554.460,00 | 3.641.814.460,00 | (99.740.000,00) | 97,33 | |
| [illegible] | PENGELOLAAN ADMINISTRASI | 3.741.554.460,00 | 3.641.814.460,00 | (99.740.000,00) | 97,33 | |
| [illegible] | BELANJA OPERASI | 3.741.554.460,00 | 3.641.814.460,00 | (99.740.000,00) | 97,33 | |
| [illegible] | Belanja Barang dan Jasa | 3.741.554.460,00 | 3.641.814.460,00 | (99.740.000,00) | 97,33 | |
| [illegible] | PENGELOLAAN ADMINISTRASI | 3.741.554.460,00 | 3.641.814.460,00 | (99.740.000,00) | 97,33 | |
| [illegible] | BELANJA OPERASI | 3.741.554.460,00 | 3.641.814.460,00 | (99.740.000,00) | 97,33 | |
| [illegible] | Belanja Barang dan Jasa | 3.741.554.460,00 | 3.641.814.460,00 | (99.740.000,00) | 97,33 | |
| [illegible] | PENGELOLAAN ADMINISTRASI | 3.741.554.460,00 | 3.641.814.460,00 | (99.740.000,00) | 97,33 | |
| [illegible] | BELANJA OPERASI | 3.741.554.460,00 | 3.641.814.460,00 | (99.740.000,00) | 97,33 | |
| [illegible] | Belanja Barang dan Jasa | 3.741.554.460,00 | 3.641.814.460,00 | (99.740.000,00) | 97,33 | |
| [illegible] | PENGELOLAAN ADMINISTRASI | 3.741.554.460,00 | 3.641.814.460,00 | (99.740.000,00) | 97,33 | |
| [illegible] | BELANJA OPERASI | 3.741.554.460,00 | 3.641.814.460,00 | (99.740.000,00) | 97,33 | |
| [illegible] | Belanja Barang dan Jasa | 3.741.554.460,00 | 3.641.814.460,00 | (99.740.000,00) | 97,33 | |
| [illegible] | PENGELOLAAN ADMINISTRASI | 3.741.554.460,00 | 3.641.814.460,00 | (99.740.000,00) | 97,33 | |
| [illegible] | BELANJA OPERASI | 3.741.554.460,00 | 3.641.814.460,00 | (99.740.000,00) | 97,33 | |
| [illegible] | Belanja Barang dan Jasa | 3.741.554.460,00 | 3.641.814.460,00 | (99.740.000,00) | 97,33 | |
| [illegible] | PENGELOLAAN ADMINISTRASI | 3.741.554.460,00 | 3.641.814.460,00 | (99.740.000,00) | 97,33 | |
| [illegible] | BELANJA OPERASI | 3.741.554.460,00 | 3.641.814.460,00 | (99.740.000,00) | 97,33 | |
| [illegible] | Belanja Barang dan Jasa | 3.741.554.460,00 | 3.641.814.460,00 | (99.740.000,00) | 97,33 | |
| [illegible] | PENGELOLAAN ADMINISTRASI | 3.741.554.460,00 | 3.641.814.460,00 | (99.740.000,00) | 97,33 | |
| [illegible] | BELANJA OPERASI | 3.741.554.460,00 | 3.641.814.460,00 | (99.740.000,00) | 97,33 | |
| [illegible] | Belanja Barang dan Jasa | 3.741.554.460,00 | 3.641.814.460,00 | (99.740.000,00) | 97,33 | |

| KODE REKENING | URAIAN | JUMLAH (Rp) | | SELISIH/(KURANG) | | DASAR HUKUM |
|---|---|---|---|---|---|---|
| | | ANGGARAN SETELAH PERUBAHAN | REALISASI | (Rp) | (%) | |
| [illegible] | [illegible] | 107.540.000,00 | 104.863.[illegible] | (2.[illegible]) | [illegible] | [illegible] |
| [illegible] | [illegible] | 2.[illegible] | 2.000.000,00 | [illegible] | 100,00 | [illegible] |
| [illegible] | [illegible] | 2.[illegible] | 3.000.000,00 | [illegible] | 100,00 | [illegible] |
| [illegible] | [illegible] | 1.[illegible] | 3.000.000,00 | [illegible] | 78,26 | [illegible] |
| [illegible] | [illegible] | 69.200.000,00 | 54.451.[illegible] | (14.748.[illegible]) | 78,71 | [illegible] |
| [illegible] | [illegible] | 69.[illegible] | 54.[illegible] | (14.[illegible]) | 78,71 | [illegible] |
| [illegible] | [illegible] | 69.[illegible] | 54.[illegible] | (14.[illegible]) | 78,71 | [illegible] |
| [illegible] | [illegible] | 38.[illegible] | 33.[illegible] | (4.[illegible]) | 86,22 | [illegible] |
| [illegible] | [illegible] | 38.[illegible] | 33.[illegible] | (4.[illegible]) | 86,22 | [illegible] |
| [illegible] | [illegible] | 8.[illegible] | 3.[illegible] | (4.[illegible]) | 46,71 | [illegible] |
| [illegible] | [illegible] | 8.[illegible] | 3.[illegible] | (4.[illegible]) | 46,71 | [illegible] |
| [illegible] | [illegible] | 75.[illegible] | 69.[illegible] | (5.[illegible]) | 90,66 | [illegible] |
| [illegible] | [illegible] | 75.[illegible] | 68.[illegible] | (6.[illegible]) | 90,66 | [illegible] |
| [illegible] | [illegible] | 75.[illegible] | 68.[illegible] | (6.[illegible]) | 90,66 | [illegible] |
| [illegible] | [illegible] | 128.[illegible] | [illegible] | [illegible] | [illegible] | [illegible] |
| [illegible] | [illegible] | 11.[illegible] | 10.[illegible] | [illegible] | [illegible] | [illegible] |
| [illegible] | [illegible] | 103.[illegible] | [illegible] | [illegible] | [illegible] | [illegible] |
| [illegible] | [illegible] | 101.[illegible] | 91.[illegible] | [illegible] | [illegible] | [illegible] |
| [illegible] | [illegible] | 24.[illegible] | 23.[illegible] | [illegible] | [illegible] | [illegible] |
| [illegible] | [illegible] | 24.[illegible] | 23.[illegible] | [illegible] | [illegible] | [illegible] |
| [illegible] | [illegible] | 29.[illegible] | 27.[illegible] | [illegible] | [illegible] | [illegible] |
| [illegible] | [illegible] | 223.[illegible] | 199.[illegible] | [illegible] | [illegible] | [illegible] |
| [illegible] | [illegible] | 193.[illegible] | 172.[illegible] | [illegible] | [illegible] | [illegible] |
| [illegible] | [illegible] | 10.[illegible] | 5.[illegible] | [illegible] | [illegible] | [illegible] |
| [illegible] | [illegible] | 13.[illegible] | 7.[illegible] | [illegible] | [illegible] | [illegible] |
| [illegible] | [illegible] | 11.[illegible] | 7.[illegible] | [illegible] | [illegible] | [illegible] |
| [illegible] | [illegible] | 32.[illegible] | 30.[illegible] | [illegible] | [illegible] | [illegible] |
| [illegible] | [illegible] | 31.[illegible] | 28

| KODE REKENING | URAIAN | DIMILIKI (Rp) | | DITERIMA/(BERKURANG) | | DASAR PENGUKURAN |
|---|---|---|---|---|---|---|
| | | ANGGARAN SETELAH PERUBAHAN | REALISASI | (Rp) | (%) | |
| [illegible] | [illegible] | [illegible] | [illegible] | [illegible] | [illegible] | [illegible]

BUPATI SOLOK SELATAN

KHAIRUNAS

Lampiran II : Peraturan Bupati Kepulauan Selayar
Nomor :
Tanggal : 14 Agustus 2025

PEMERINTAH KAB. SELAYAR

RINCIAN APBD MENURUT URUSAN PEMERINTAHAN DAERAH, ORGANISASI, PROGRAM, KEGIATAN, SUB KEGIATAN, KELOMPOK, DAN JENIS PENDAPATAN, BELANJA, DAN PEMBIAYAAN

TAHUN ANGGARAN 2026

Urusan Pemerintahan : URUSAN PEMERINTAHAN WAJIB YANG TIDAK BERKAITAN DENGAN PELAYANAN DASAR
Bidang Urusan : URUSAN PEMERINTAHAN BIDANG PEMBERDAYAAN PEREMPUAN DAN PERLINDUNGAN ANAK
Organisasi : Dinas Pengendalian Penduduk, Keluarga Berencana, Pemberdayaan Perempuan dan Perlindungan Anak

| KODE REKENING | URAIAN | JUMLAH (Rp) | | BERTAMBAH / (BERKURANG) | | DASAR HUKUM |
|---|---|---|---|---|---|---|
| | | ANGGARAN SETELAH PERUBAHAN | SEBELUMNYA | (Rp) | (%) | |
| [illegible] | PENDAPATAN | [illegible] | 1.027.062.450,00 | [illegible] | [illegible] | |
| [illegible] | PENDAPATAN ASLI DAERAH | 470.262.881,34 | 423.119.581,00 | [illegible] | [illegible] | |
| [illegible] | [illegible] | 7.209.730,00 | 1.774.900,00 | [illegible] | [illegible] | |
| [illegible] | [illegible] | 7.209.730,00 | 1.774.900,00 | [illegible] | [illegible] | |
| [illegible] | [illegible] | 7.209.730,00 | 1.774.900,00 | [illegible] | [illegible] | |
| [illegible] | [illegible] | 1.774.730,00 | 1.774.900,00 | [illegible] | [illegible] | |
| [illegible] | [illegible] | 5.435.000,00 | 0,00 | [illegible] | [illegible] | |
| [illegible] | [illegible] | 462.553.151,34 | 421.344.681

BUPATI SOLOK SELATAN

KHAIRUNAS

Lampiran I.1 Peraturan Daerah Kabupaten Solok Selatan
Nomor : 5
Tanggal : 14 Agustus 2025

PEMERINTAH KAB. SOLOK SELATAN

RINCIAN APBD MENURUT URUSAN PEMERINTAHAN DAERAH, ORGANISASI, PROGRAM, KEGIATAN, SUB KEGIATAN, KELOMPOK, DAN JENIS PENDAPATAN, BELANJA, DAN PEMBIAYAAN

TAHUN ANGGARAN 2026

Urusan Pemerintahan : 1.01 1.04 PENGENDALIAN PENDUDUK DAN KELUARGA BERENCANA
Bidang Urusan : 1.01 1.04 01 PENGENDALIAN PENDUDUK DAN KELUARGA BERENCANA
Organisasi : 1.01 1.04 01 0.01 Dinas Pengendalian Penduduk, Keluarga Berencana, Pemberdayaan Perempuan dan Perlindungan Anak

| KODE REKENING | URAIAN | JUMLAH (Rp) | | BERTAMBAH (BERKURANG) | | BAHAN HUKUM |
|---|---|---|---|---|---|---|
| | | ANGGARAN SETELAH PERUBAHAN | REALISASI | (Rp) | (%) | |
| 1.01 1.04 1.01.0.01.0.00.01.0000 | PENDAPATAN DAERAH | 41,258,374,058.00 | 5,236,441,726.00 | (36,021,932,332.00) | 86.83 | |
| 1.01 1.04 1.01.0.01.0.00.01.0001 | PENDAPATAN ASLI DAERAH | 3,197,378,058.00 | 2,159,187,926.00 | (1,038,190,132.00) | 58.37 | |
| 1.01 1.04 1.01.0.01.0.00.01.0002 | PENDAPATAN TRANSFER | 37,959,996,000.00 | 3,077,253,800.00 | (34,882,742,200.00) | 89.49 | |
| 1.01 1.04 1.01.0.01.0.00.01.0003 | LAIN-LAIN PENDAPATAN DAERAH YANG SAH | 101,000,000.00 | 1,999,999,000.00 | (99,000,000.00) | 99.00 | |
| 1.01 1.04 1.01.0.01.0.00.01.0004 | PENDAPATAN HIBAH | 2,000,000,000.00 | 1,999,999,000.00 | (1,000,000.00) | 99.99 | |
| 1.01 1.04 1.01.0.01.0.00.01.0005 | PENERIMAAN PEMBIAYAAN | 2,000,000,000.00 | 1,999,999,000.00 | (1,000,000.00) | 99.99 | |
| 1.01 1.04 1.01.0.01.0.00.01.0006 | PENERIMAAN PEMBIAYAAN DAERAH | 2,000,000,000.00 | 1,999,999,000.00 | (1,000,000.00) | 99.99 | |
| 1.01 1.04 1.01.0.01.0.00.01.0007 | SISA LEBIH PERHITUNGAN ANGGARAN TAHUN SEBELUMNYA | 2,000,000,000.00 | 1,999,999,000.00 | (1,000,000.00) | 99.99 | |
| 1.01 1.04 1.01.0.01.0.00.01.0008 | PENERIMAAN KEMBALI PINJAMAN DAERAH | 0.00 | 0.00 | 0.00 | 0.00 | |
| 1.01 1.04 1.01.0.01.0.00.01.0009 | PENERIMAAN KEMBALI PINJAMAN DAERAH KEPADA PEMERINTAH DAERAH | 0.00 | 0.00 | 0.00 | 0.00 | |
| 1.01 1.04 1.01.0.01.0.00.01.0010 | PENERIMAAN KEMBALI PINJAMAN DAERAH KEPADA PEMERINTAH DAERAH | 0.00 | 0.00 | 0.00 | 0.00 | |
| 1.01 1.04 1.01.0.01.0.00.01.0011 | PENERIMAAN KEMBALI PINJAMAN DAERAH KEPADA PEMERINTAH DAERAH | 0.00 | 0.00 | 0.00 | 0.00 | |
| 1.01 1.04 1.01.0.01.0.00.01.0012 | PENERIMAAN KEMBALI PINJAMAN DAERAH KEPADA PEMERINTAH DAERAH | 0.00 | 0.00 | 0.00 | 0.00 | |
| 1.01 1.04 1.01.0.01.0.00.01.0013 | PENERIMAAN KEMBALI PINJAMAN DAERAH KEPADA PEMERINTAH DAERAH | 0.00 | 0.00 | 0.00 | 0.00 | |
| 1.01 1.04 1.01.0.01.0.00.01.0014 | PENERIMAAN KEMBALI PINJAMAN DAERAH KEPADA PEMERINTAH DAERAH | 0.00 | 0.00 | 0.00 | 0.00 | |
| 1.01 1.04 1.01.0.01.0.00.01.0015 | PENERIMAAN KEMBALI PINJAMAN DAERAH KEPADA PEMERINTAH DAERAH | 0.00 | 0.00 | 0.00 | 0.00 | |
| 1.01 1.04 1.01.0.01.0.00.01.0016 | PENERIMAAN KEMBALI PINJAMAN DAERAH KEPADA PEMERINTAH DAERAH | 0.00 | 0.00 | 0.00 | 0.00 | |
| 1.01 1.04 1.01.0.01.0.00.01.0017 | PENERIMAAN KEMBALI PINJAMAN DAERAH KEPADA PEMERINTAH DAERAH | 0.00 | 0.00 | 0.00 | 0.00 | |
| 1.01 1.04 1.01.0.01.0.00.01.0018 | PENERIMAAN KEMBALI PINJAMAN DAERAH KEPADA PEMERINTAH DAERAH | 0.00 | 0.00 | 0.00 | 0.00 | |
| 1.01 1.04 1.01.0.01.0.00.01.0019 | PENERIMAAN KEMBALI PINJAMAN DAERAH KEPADA PEMERINTAH DAERAH | 0.00 | 0.00 | 0.00 | 0.00 | |
| 1.01 1.04 1.01.0.01.0.00.01.0020 | PENERIMAAN KEMBALI PINJAMAN DAERAH KEPADA PEMERINTAH DAERAH | 0.00 | 0.00 | 0.00 | 0.00 | |
| 1.01 1.04 1.01.0.01.0.00.01.0021 | PENERIMAAN KEMBALI PINJAMAN DAERAH KEPADA PEMERINTAH DAERAH | 0.00 | 0.00 | 0.00 | 0.00 | |
| 1.01 1.04 1.01.0.01.0.00.01.0022 | PENERIMAAN KEMBALI PINJAMAN DAERAH KEPADA PEMERINTAH DAERAH | 0.00 | 0.00 | 0.00 | 0.00 | |
| 1.01 1.04 1.01.0.01.0.00.01.0023 | PENERIMAAN KEMBALI PINJAMAN DAERAH KEPADA PEMERINTAH DAERAH | 0.00 | 0.00 | 0.00 | 0.00 | |
| 1.01 1.04 1.01.0.01.0.00.01.0024 | PENERIMAAN KEMBALI PINJAMAN DAERAH KEPADA PEMERINTAH DAERAH | 0.00 | 0.00 | 0.00 | 0.00 | |
| 1.01 1.04 1.01.0.01.0.00.01.0025 | PENERIMAAN KEMBALI PINJAMAN DAERAH KEPADA PEMERINTAH DAERAH | 0.00 | 0.00 | 0.00 | 0.00 | |
| 1.01 1.04 1.01.0.01.0.00.01.0026 | PENERIMAAN KEMBALI PINJAMAN DAERAH KEPADA PEMERINTAH DAERAH | 0.00 | 0.00 | 0.00 | 0.00 | |
| 1.01 1.04 1.01.0.01.0.00.01.0027 | PENERIMAAN KEMBALI PINJAMAN DAERAH KEPADA PEMERINTAH DAERAH | 0.00 | 0.00 | 0.00 | 0.00 | |
| 1.01 1.04 1.01.0.01.0.00.01.0028 | PENERIMAAN KEMBALI PINJAMAN DAERAH KEPADA PEMERINTAH DAERAH | 0.00 | 0.00 | 0.00 | 0.00 | |
| 1.01 1.04 1.01.0.01.0.00.01.0029 | PENERIMAAN KEMBALI PINJAMAN DAERAH KEPADA PEMERINTAH DAERAH | 0.00 | 0.00 | 0.00 | 0.00 | |
| 1.01 1.04 1.01.0.01.0.00.01.0030 | PENERIMAAN KEMBALI PINJAMAN DAERAH KEPADA PEMERINTAH DAERAH | 0.00 | 0.00 | 0.00 | 0.00 | |
| 1.01 1.04 1.01.0.01.0.00.01.0031 | PENERIMAAN KEMBALI PINJAMAN DAERAH KEPADA PEMERINTAH DAERAH | 0.00 | 0.00 | 0.00 | 0.00 | |
| 1.01 1.04 1.01.0.01.0.00.01.0032 | PENERIMAAN KEMBALI PINJAMAN DAERAH KEPADA PEMERINTAH DAERAH | 0.00 | 0.00 | 0.00 | 0.00 | |
| 1.01 1.04 1.01.0.01.0.00.01.0033 | PENERIMAAN KEMBALI PINJAMAN DAERAH KEPADA PEMERINTAH DAERAH | 0.00 | 0.00 | 0.00 | 0.00 | |
| 1.01 1.04 1.01.0.01.0.00.01.0034 | PENERIMAAN KEMBALI PINJAMAN DAERAH KEPADA PEMERINTAH DAERAH | 0.00 | 0.00 | 0.00 | 0.00 | |
| 1.01 1.04 1.01.0.01.0.00.01.0035 | PENERIMAAN KEMBALI PINJAMAN DAERAH KEPADA PEMERINTAH DAERAH | 0.00 | 0.00 | 0.00 | 0.00 | |
| 1.01 1.04 1.01.0.01.0.00.01.0036 | PENERIMAAN KEMBALI PINJAMAN DAERAH KEPADA PEMERINTAH DAERAH | 0.00 | 0.00 | 0.00 | 0.00 | |
| 1.01 1.04 1.01.0.01.0.00.01.0037 | PENERIMAAN KEMBALI PINJAMAN DAERAH KEPADA PEMERINTAH DAERAH | 0.00 | 0.00 | 0.00 | 0.00 | |
| 1.01 1.04 1.01.0.01.0.00.01.0038 | PENERIMAAN KEMBALI PINJAMAN DAERAH KEPADA PEMERINTAH DAERAH | 0.00 | 0.00 | 0.00 | 0.00 | |
| 1.01 1.04 1.01.0.01.0.00.01.0039 | PENERIMAAN KEMBALI PINJAMAN DAERAH KEPADA PEMERINTAH DAERAH | 0.00 | 0.00 | 0.00 | 0.00 | |
| 1.01 1.04 1.01.0.01.0.00.01.0040 | PENERIMAAN KEMBALI PINJAMAN DAERAH KEPADA PEMERINTAH DAERAH | 0.00 | 0.00 | 0.00 | 0.00 | |
| 1.01 1.04 1.01.0.01.0.00.01.0041 | PENERIMAAN KEMBALI PINJAMAN DAERAH KEPADA PEMERINTAH DAERAH | 0.00 | 0.00 | 0.00 | 0.00 | |
| 1.01 1.04 1.01.0.01.0.00.01.0042 | PENERIMAAN KEMBALI PINJAMAN DAERAH KEPADA PEMERINTAH DAERAH | 0.00 | 0.00 | 0.00 | 0.00 | |
| 1.01 1.04 1.01.0.01.0.00.01.0043 | PENERIMAAN KEMBALI PINJAMAN DAERAH KEPADA PEMERINTAH DAERAH | 0.00 | 0.00 | 0.00 | 0.00 | |
| 1.01 1.04 1.01.0.01.0.00.01.0044 | PENERIMAAN KEMBALI PINJAMAN DAERAH KEPADA PEMERINTAH DAERAH | 0.00 | 0.00 | 0.00 | 0.00 | |
| 1.01 1.04 1.01.0.01.0.00.01.0045 | PENERIMAAN KEMBALI PINJAMAN DAERAH KEPADA PEMERINTAH DAERAH | 0.00 | 0.00 | 0.00 | 0.00 | |
| 1.01 1.04 1.01.0.01.0.00.01.0046 | PENERIMAAN KEMBALI PINJAMAN DAERAH KEPADA PEMERINTAH DAERAH | 0.00 | 0.00 | 0.00 | 0.00 | |
| 1.01 1.04 1.01.0.01.0.00.01.0047 | PENERIMAAN KEMBALI PINJAMAN DAERAH KEPADA PEMERINTAH DAERAH | 0.00 | 0.00 | 0.00 | 0.00 | |
| 1.01 1.04 1.01.0.01.0.00.01.0048 | PENERIMAAN KEMBALI PINJAMAN DAERAH KEPADA PEMERINTAH DAERAH | 0.00 | 0.00 | 0.00 | 0.00 | |
| 1.01 1.04 1.01.0.01.0.00.01.0049 | PENERIMAAN KEMBALI PINJAMAN DAERAH KEPADA PEMERINTAH DAERAH | 0.00 | 0.00 | 0.00 | 0.00 | |
| 1.01 1.04 1.01.0.01.0.00.01.0050 | PENERIMAAN KEMBALI PINJAMAN DAERAH KEPADA PEMERINTAH DAERAH | 0.00 | 0.00 | 0.00 | 0.00 | |

| KODE REKENING | URAIAN | JUMLAH (Rp) | | BERTAMBAH / (BERKURANG) | | DASAR HUKUM |
|---|---|---|---|---|---|---|
| | | ANGGARAN SETELAH PERUBAHAN | REALISASI | (Rp) | (%) | |
| [illegible] | [illegible] | [illegible] | [illegible] | [illegible] | [illegible] | [illegible]

| KODE REKENING | | | | URAIAN | JUMLAH (Rp) | | BERTAMBAH / (BERKURANG) | | DASAR HUKUM |
|---|---|---|---|---|---|---|---|---|---|
| | | | | | ANGGARAN SETELAH PERUBAHAN | REALISASI | (Rp) | (%) | |
| 2.14 | 2.14.2.08.0.00.01.0000 | 2.14.03.3.04.0006 | 5.1.02 | Belanja Barang dan Jasa | | | | | |
| 2.14 | 2.14.2.08.0.00.01.0000 | 2.14.04 | | PROGRAM PEMBERDAYAAN DAN PENINGKATAN KELUARGA SEJAHTERA (KS) | 166.826.000,00 | 164.314.480,00 | (2.511.520,00) | 98,22 | |
| 2.14 | 2.14.2.08.0.00.01.0000 | 2.14.04.2.02 | | PELAKSANAAN DAN PENINGKATAN PERAN SERTA ORGANISASI KEMASYARAKATAN TINGKAT DAERAH KABUPATEN/ KOTA DALAM PEMBANGUNAN KELUARGA MELALUI PEMBINAAN KETAHANAN DAN KESEJAHTERAAN KELUARGA | 666.600.000,00 | 665.680.120,00 | (919.880,00) | 99,86 | |
| 2.14 | 2.14.2.08.0.00.01.0000 | 2.14.04.2.02.0002 | | PENDAYAGUNAAN MITRA KERJA DAN ORGANISASI KEMASYARAKATAN DALAM PENGGERAKAN OPERASIONAL PEMBINAAN PROGRAM KETAHANAN DAN KESEJAHTERAAN KELUARGA (BKB, BKR, BKL, PPPKP, PIK-R DAN PEMBERDAYAAN EKONOMI KELUARGA/UPPKS) | 666.600.000,00 | 665.680.120,00 | (919.880,00) | 99,86 | |
| 2.14 | 2.14.2.08.0.00.01.0000 | 2.14.04.2.02.0002 | 5.1 | BELANJA OPERASI | 666.600.000,00 | 665.680.120,00 | (919.880,00) | 99,86 | |
| 2.14 | 2.14.2.08.0.00.01.0000 | 2.14.04.2.02.0002 | 5.1.02 | Belanja Barang dan Jasa | 666.600.000,00 | 665.680.120,00 | (919.880,00) | 99,86 | |
| | | | | JUMLAH BELANJA | 6.220.276.058,00 | 6.026.911.738,00 | (193.364.320,00) | 96,89 | |
| | | | | SURPLUS / (DEFISIT) | (6.220.276.058,00) | (6.026.911.738,00) | 193.364.320,00 | 96,89 | |
| | | | | SISA LEBIH PEMBIAYAAN ANGGARAN (SILPA) | (6.220.276.058,00) | (6.026.911.738,00) | 193.364.320,00 | 96,89 | |

BUPATI SOLOK SELATAN

CHAIRUNAS

Lampiran II Peraturan Bupati Kepulauan Selayar
Nomor 5
Tanggal 16 Januari 2026

PEMERINTAH KABUPATEN SELAYAR

RINCIAN APBD MENURUT URUSAN PEMERINTAHAN DAERAH, ORGANISASI, PROGRAM, KEGIATAN, SUB KEGIATAN, KELOMPOK, DAN JENIS PENDAPATAN, BELANJA, DAN PEMBIAYAAN

TAHUN ANGGARAN 2026

Urusan Pemerintahan : 1.03 1.03.03 PENYELENGGARAAN WAJIB BAGI YANG TIDAK BERKAITAN DENGAN PELAYANAN DASAR

Bidang Urusan : URUSAN PEMERINTAHAN BIDANG KOMUNIKASI DAN INFORMATIKA

Organisasi : Dinas Komunikasi dan Informatika

| KODE REKENING | URAIAN | JUMLAH (Rp) | | KENAIKAN / (PENURUNAN) | | DASAR HUKUM |
|---|---|---|---|---|---|---|
| | | ANGGARAN SETELAH PERUBAHAN | REALISASI | (Rp) | (%) | |
| [illegible] | BELANJA DAERAH | [illegible] | [illegible] | [illegible] | [illegible] | |
| [illegible] | PENGURUSAN PEMERINTAHAN DAERAH PROVINSI [illegible] | [illegible] | [illegible] | [illegible] | [illegible] | |
| [illegible] | PEMERINTAHAN [illegible] | [illegible] | [illegible] | [illegible] | [illegible] | |
| [illegible] | PELAYANAN [illegible] | [illegible] | [illegible] | [illegible] | [illegible] | |
| [illegible] | BELANJA DAERAH | [illegible] | [illegible] | [illegible] | [illegible] | |
| [illegible] | Belanja Barang dan Jasa | [illegible] | [illegible] | [illegible] | [illegible] | |
| [illegible] | [illegible] | [illegible] | [illegible] | [illegible] | [illegible] | |
| [illegible] | PENGELOLAAN [illegible] | [illegible] | [illegible] | [illegible] | [illegible] | |
| [illegible] | BELANJA DAERAH | [illegible] | [illegible] | [illegible] | [illegible] | |
| [illegible] | Belanja Barang dan Jasa | [illegible] | [illegible] | [illegible] | [illegible] | |
| [illegible] | [illegible]

| KODE REKENING | URAIAN | JUMLAH (Rp) | | PERKIRAAN / (BERKURANG) | | DASAR HUKUM |
|---|---|---|---|---|---|---|
| | | ANGGARAN SETELAH PERUBAHAN | REALISASI | (Rp) | (%) | |
| [illegible] | [illegible] | [illegible] | [illegible] | [illegible] | [illegible] | [illegible]

| KODE REKENING | | | | URAIAN | JUMLAH (Rp) | | BERTAMBAH / (BERKURANG) | | DASAR HUKUM |
|---|---|---|---|---|---|---|---|---|---|
| | | | | | ANGGARAN SETELAH PERUBAHAN | REALISASI | (Rp) | (%) | |
| 2.16 | 2.16.2.20.2.21.01.0000 | 2.16.03.2.01.0004 | | PENGELOLAAN NAMA DOMAIN DAN SUB DOMAIN PENYELENGGARAAN PEMERINTAH DAERAH DAN PENGELOLAAN NAMA DOMAIN PEMERINTAH DESA | 36.300.000,00 | 36.000.000,00 | (300.000,00) | 99,92 | |
| 2.16 | 2.16.2.20.2.21.01.0000 | 2.16.03.2.01.0004 | 5.1 | BELANJA OPERASI | 36.300.000,00 | 36.000.000,00 | (300.000,00) | 99,92 | |
| 2.16 | 2.16.2.20.2.21.01.0000 | 2.16.03.2.01.0004 | 5.1.02 | Belanja Barang dan Jasa | 36.300.000,00 | 36.000.000,00 | (300.000,00) | 99,92 | |
| 2.16 | 2.16.2.20.2.21.01.0000 | 2.16.03.2.02 | | PENGELOLAAN E-GOVERNMENT DI LINGKUP PEMERINTAH DAERAH KABUPATEN/KOTA | 2.320.808.131,00 | 2.118.257.868,00 | (102.050.863,00) | 95,40 | |
| 2.16 | 2.16.2.20.2.21.01.0000 | 2.16.03.2.02.0020 | | PEMBANGUNAN DAN/ATAU PENGEMBANGAN APLIKASI KHUSUS YANG SESUAI DENGAN ARSITEKTUR DAN PETA RENCANA SPBE PEMERINTAH DAERAH | 397.770.000,00 | 304.280.000,00 | (93.590.000,00) | 76,47 | |
| 2.16 | 2.16.2.20.2.21.01.0000 | 2.16.03.2.02.0020 | 5.1 | BELANJA OPERASI | 397.770.000,00 | 304.280.000,00 | (93.590.000,00) | 76,47 | |
| 2.16 | 2.16.2.20.2.21.01.0000 | 2.16.03.2.02.0020 | 5.1.02 | Belanja Barang dan Jasa | 397.770.000,00 | 304.280.000,00 | (93.590.000,00) | 76,47 | |
| 2.16 | 2.16.2.20.2.21.01.0000 | 2.16.03.2.02.0023 | | KOORDINASI DAN FASILITASI PENYELENGGARAAN KABUPATEN ATAU KOTA CERDAS | 5.430.000,00 | 2.975.000,00 | (2.455.000,00) | 54,78 | |
| 2.16 | 2.16.2.20.2.21.01.0000 | 2.16.03.2.02.0023 | 5.1 | BELANJA OPERASI | 5.430.000,00 | 2.975.000,00 | (2.455.000,00) | 54,78 | |
| 2.16 | 2.16.2.20.2.21.01.0000 | 2.16.03.2.02.0023 | 5.1.02 | Belanja Barang dan Jasa | 5.430.000,00 | 2.975.000,00 | (2.455.000,00) | 54,78 | |
| 2.16 | 2.16.2.20.2.21.01.0000 | 2.16.03.2.02.0030 | | PENYEDIAAN AKSES INTERNET UNTUK PERANGKAT DAERAH DALAM RANGKA PENYELENGGARAAN SPBE | 1.817.108.131,00 | 1.811.102.868,00 | (6.005.263,00) | 99,66 | |
| 2.16 | 2.16.2.20.2.21.01.0000 | 2.16.03.2.02.0030 | 5.1 | BELANJA OPERASI | 1.790.458.700,00 | 1.785.178.668,00 | (5.280.032,00) | 99,70 | |
| 2.16 | 2.16.2.20.2.21.01.0000 | 2.16.03.2.02.0030 | 5.1.02 | Belanja Barang dan Jasa | 1.790.458.700,00 | 1.785.178.668,00 | (5.280.032,00) | 99,70 | |
| 2.16 | 2.16.2.20.2.21.01.0000 | 2.16.03.2.02.0030 | 5.2 | BELANJA MODAL | 26.668.431,00 | 25.922.900,00 | (745.531,00) | 97,20 | |
| 2.16 | 2.16.2.20.2.21.01.0000 | 2.16.03.2.02.0030 | 5.2.02 | Belanja Modal Peralatan dan Mesin | 26.668.431,00 | 25.922.900,00 | (745.531,00) | 97,20 | |
| | | | | JUMLAH BELANJA | 7.333.597.967,00 | 6.966.399.253,00 | (337.238.714,00) | 95,40 | |
| | | | | SURPLUS / (DEFISIT) | (7.333.597.967,00) | (6.966.399.253,00) | 337.238.714,00 | 95,40 | |
| | | | | SISA LEBIH PEMBIAYAAN ANGGARAN (SILPA) | (7.333.597.967,00) | (6.966.399.253,00) | 337.238.714,00 | 95,40 | |

BUPATI SOLOK SELATAN

KHAIRUNAS

Lampiran I.3 : Peraturan Daerah Kabupaten Solok Selatan
Nomor : 5
Tanggal : 14 Agustus 2026

PEMERINTAH KAB. SOLOK SELATAN

RINCIAN APBD MENURUT URUSAN PEMERINTAHAN DAERAH, ORGANISASI, PROGRAM, KEGIATAN, SUB KEGIATAN, KELOMPOK, DAN JENIS PENDAPATAN, BELANJA, DAN PEMBIAYAAN

TAHUN ANGGARAN 2026

Urusan Pemerintahan : URUSAN PEMERINTAHAN WAJIB YANG TIDAK BERKAITAN DENGAN PELAYANAN DASAR
Bidang Urusan : URUSAN PEMERINTAHAN BIDANG PERSANDIAN
Organisasi : Dinas Komunikasi dan Informatika

| KODE REKENING | | | | URAIAN | JUMLAH (Rp) | | BERTAMBAH / (BERKURANG) | | DASAR HUKUM |
|---|---|---|---|---|---|---|---|---|---|
| | | | | | ANGGARAN SETELAH PERUBAHAN | REALISASI | (Rp) | (%) | |
| 5.2.1 | 5.18.2.20.2.21.01.0000 | | 5 | BELANJA DAERAH | 7.500.000,00 | 6.780.000,00 | (720.000,00) | 90,40 | |
| 5.2.1 | 5.18.2.20.2.21.01.0000 | 5.2.1.02 | | PROGRAM PENYELENGGARAAN PERSANDIAN UNTUK PENGAMANAN INFORMASI | 7.500.000,00 | 6.780.000,00 | (720.000,00) | 90,40 | |
| 5.2.1 | 5.18.2.20.2.21.01.0000 | 5.2.1.02.2.01 | | PENYELENGGARAAN PERSANDIAN UNTUK PENGAMANAN INFORMASI PEMERINTAH DAERAH KABUPATEN/KOTA | 7.500.000,00 | 6.780.000,00 | (720.000,00) | 90,40 | |
| 5.2.1 | 5.18.2.20.2.21.01.0000 | 5.2.1.02.2.01.0004 | | PENYEDIAAN LAYANAN KEAMANAN INFORMASI PEMERINTAH DAERAH KABUPATEN/KOTA | 7.500.000,00 | 6.780.000,00 | (720.000,00) | 90,40 | |
| 5.2.1 | 5.18.2.20.2.21.01.0000 | 5.2.1.02.2.01.0004 | 5.1 | BELANJA OPERASI | 7.500.000,00 | 6.780.000,00 | (720.000,00) | 90,40 | |
| 5.2.1 | 5.18.2.20.2.21.01.0000 | 5.2.1.02.2.01.0004 | 5.1.02 | Belanja Barang dan Jasa | 7.500.000,00 | 6.780.000,00 | (720.000,00) | 90,40 | |
| | | | | JUMLAH BELANJA | 7.500.000,00 | 6.780.000,00 | (720.000,00) | 90,40 | |
| | | | | | | | | | |
| | | | | SURPLUS / (DEFISIT) | (7.500.000,00) | (6.780.000,00) | 720.000,00 | 90,40 | |
| | | | | | | | | | |
| | | | | SISA LEBIH PEMBIAYAAN ANGGARAN (SILPA) | (7.500.000,00) | (6.780.000,00) | 720.000,00 | 90,40 | |

BUPATI SOLOK SELATAN

SHAIRUNAS

Lampiran I.1 Peraturan Daerah Kabupaten Solok Selatan
Nomor : 5
Tanggal : 14 Agustus 2025

PEMERINTAH KAB. SOLOK SELATAN

RINCIAN APBD MENURUT URUSAN PEMERINTAHAN DAERAH, ORGANISASI, PROGRAM, KEGIATAN, SUB KEGIATAN, KELOMPOK, DAN JENIS PENDAPATAN, BELANJA, DAN PEMBIAYAAN

Urusan Pemerintahan : URUSAN PEMERINTAHAN YANG TIDAK BERKAITAN DENGAN PELAYANAN DASAR
Bidang Urusan : URUSAN PEMERINTAHAN BIDANG PERENCANAAN MODAL
Organisasi : Dinas Perencanaan Modal dan Pelayanan Terpadu Satu Pintu

| KODE REKENING | URAIAN | JUMLAH (Rp) | | KENAIKAN/ (PENURUNAN) | | BASAR PERSEN |
|---|---|---|---|---|---|---|
| | | ANGGARAN SETELAH PERUBAHAN | REALISASI | (Rp) | (%) | |
| [illegible] | BELANJA DAERAH | 4,413,546,400.00 | 4,156,164,200.00 | (257,382,200.00) | 94.17 | |
| [illegible] | BELANJA PEGAWAI | 4,104,745,400.00 | 4,012,605,540.00 | (158,220,022.00) | 92.27 | |
| [illegible] | BELANJA BARANG DAN JASA | 3,456,191,400.00 | 3,456,191,400.00 | (349,615,200.00) | 99.93 | |
| [illegible] | BELANJA MODAL | 3,958,870,251.00 | 3,516,261,240.00 | (30,930,160.00) | 88.82 | |
| [illegible] | Belanja Modal | 3,958,870,251.00 | 3,516,261,240.00 | (30,930,160.00) | 88.82 | |
| [illegible] | Belanja Modal | 3,958,870,251.00 | 3,516,261,240.00 | (30,930,160.00) | 88.82 | |
| [illegible] | BELANJA TIDAK TERDUGA | 2,548,575,851.00 | 2,516,261,240.00 | (30,930,160.00) | 98.73 | |
| [illegible] | TUNJANGAN PENGHASILAN BAGI PEGAWAI NEGERI SIPIL | 91,430,440.00 | 56,000,240.00 | (35,430,200.00) | 38.34 | |
| [illegible] | Belanja Modal | 91,430,440.00 | 56,000,240.00 | (35,430,200.00) | 38.34 | |
| [illegible] | Belanja Modal | 91,430,440.00 | 56,000,240.00 | (35,430,200.00) | 38.34 | |
| [illegible] | BELANJA BARANG DAN JASA | 250,000,000.00 | 250,000,000.00 | (7,000,000.00) | 99.72 | |
| [illegible] | BELANJA BARANG DAN JASA | 5,000,000.00 | 4,990,400.00 | (9,600.00) | 99.78 | |
| [illegible] | BELANJA BARANG DAN JASA | 5,000,000.00 | 4,990,400.00 | (9,600.00) | 99.81 | |
| [illegible] | Belanja Barang dan Jasa | 5,000,000.00 | 4,990,400.00 | (9,600.00) | 99.81 | |
| [illegible] | BELANJA MODAL | 90,430,440.00 | 90,000,240.00 | (430,200.00) | 99.52 | |
| [illegible] | BELANJA MODAL | 90,430,440.00 | 90,000,240.00 | (430,200.00) | 99.52 | |
| [illegible] | Belanja Modal | 90,430,440.00 | 90,000,240.00 | (430,200.00) | 99.52 | |
| [illegible] | BELANJA MODAL | 2,000,000.00 | 1,990,000.00 | (10,000.00) | 99.50 | |
| [illegible] | BELANJA MODAL | 2,000,000.00 | 1,990,000.00 | (10,000.00) | 99.50 | |
| [illegible] | Belanja Modal | 2,000,000.00 | 1,990,000.00 | (10,000.00) | 99.50 | |
| [illegible] | BELANJA BARANG DAN JASA | 2,559,687.00 | 2,554,250.00 | (5,437.00) | 99.79 | |
| [illegible] | BELANJA BARANG DAN JASA | 2,559,687.00 | 2,554,250.00 | (5,437.00) | 99.81 | |
| [illegible] | Belanja Barang dan Jasa | 2,559,687.00 | 2,554,250.00 | (5,437.00) | 99.81 | |
| [illegible] | PAJAK DAERAH | 9,444,000.00 | 9,444,000.00 | 0.00 | 100.00 | |
| [illegible] | BELANJA PEGAWAI | 9,444,000.00 | 9,444,000.00 | 0.00 | 100.00 | |
| [illegible] | Belanja Barang dan Jasa | 9,000,000.00 | 9,000,000.00 | 0.00 | 100.00 | |
| [illegible] | BELANJA PEGAWAI NEGERI SIPIL DAN PENGADAAN PEGAWAI NEGERI SIPIL | 210,000,000.00 | 155,771,103.00 | (54,228,897.00) | 74.16 | |
| [illegible] | BELANJA BARANG DAN JASA | 210,000,000.00 | 155,771,103.00 | (54,228,897.00) | 74.16 | |
| [illegible] | Belanja Barang dan Jasa | 210,000,000.00 | 155,771,103.00 | (54,228,897.00) | 74.16 | |
| [illegible] | PENGADAAN PEGAWAI NEGERI SIPIL DAN PENGANGKATAN PEGAWAI NEGERI SIPIL | 1,324,430,000.00 | 983,577,253.00 | (340,852,747.00) | 74.26 | |
| [illegible] | PENGADAAN PEGAWAI NEGERI SIPIL | 1,324,430,000.00 | 983,577,253.00 | (340,852,747.00) | 74.26 | |

| KODE REKENING | URAIAN | JUMLAH (Rp) | | BERTAMBAH / (BERKURANG) | | DASAR PENGUKURAN |
|---|---|---|---|---|---|---|
| | | ANGGARAN SETELAH PERUBAHAN | REALISASI | (Rp) | (%) | |
| [illegible] | [illegible] | [illegible] | [illegible] | [illegible] | [illegible]

BUPATI SOLOK SELATAN

KHAIRUNAS

Lampiran III : Peraturan Daerah Kabupaten Solok Selatan
Nomor : 5
Tanggal : 14 Agustus 2024

PEMERINTAH KABUPATEN SOLOK SELATAN
RINCIAN APBD MENURUT URUSAN PEMERINTAHAN DAERAH ORGANISASI, PROGRAM, KEGIATAN, SUB KEGIATAN, KELOMPOK, DAN JENIS PENDAPATAN, BELANJA, DAN PEMBIAYAAN
TAHUN ANGGARAN 2025

Urusan Pemerintahan : URUSAN PEMERINTAHAN WAJIB YANG TIDAK BERKAITAN DENGAN PELAYANAN DASAR
Bidang Urusan : URUSAN PEMERINTAHAN BIDANG PERPUSTAKAAN
Organisasi : Dinas Perpustakaan dan Kearsipan

| KODE REKENING | URAIAN | JUMLAH (Rp) ANGGARAN SETELAH PERUBAHAN | JUMLAH (Rp) REALISASI | BERTAMBAH/BERKURANG (Rp) | BERTAMBAH/BERKURANG (%) | BASAR IDENTIFI |
|---|---|---|---|---|---|---|
| [illegible] | BELANJA DAERAH | [illegible] | 3.425.230.274,00 | (1.614.345.520) | 45,18 | |
| [illegible] | PROGRAM PENUNJANG URUSAN PEMERINTAHAN DAERAH KABUPATEN/KOTA | [illegible] | 3.425.230.274,00 | (1.614.345.520) | 54,82 | |
| [illegible] | ADMINISTRASI KEUANGAN PERANGKAT DAERAH | [illegible] | 3.214.837.500,00 | (1.614.345.520) | 50,21 | |
| [illegible] | PENYEDIAAN GAJI DAN TUNJANGAN ASN | [illegible] | 3.144.777.500,00 | (1.614.345.520) | 51,34 | |
| [illegible] | GAJI POKOK PNSD | [illegible] | 1.614.345.520,00 | (1.614.345.520) | 100,00 | |
| [illegible] | Belanja Pegawai | [illegible] | 1.614.345.520,00 | (1.614.345.520) | 100,00 | |
| [illegible] | TUNJANGAN KELUARGA PNSD | [illegible] | 1.530.432.000,00 | (1.530.432.000) | 100,00 | |
| [illegible] | Belanja Pegawai | [illegible] | 1.530.432.000,00 | (1.530.432.000) | 100,00 | |
| [illegible] | TUNJANGAN PPH PNSD | [illegible] | 99.735.000,00 | (99.735.000) | 100,00 | |
| [illegible] | Belanja Pegawai | [illegible] | 99.735.000,00 | (99.735.000) | 100,00 | |
| [illegible] | TUNJANGAN PENGHASILAN PNSD | [illegible] | 69.654.720,00 | (69.654.720) | 100,00 | |
| [illegible] | Belanja Pegawai | [illegible] | 69.654.720,00 | (69.654.720) | 100,00 | |
| [illegible] | PENYEDIAAN GAJI DAN TUNJANGAN PNS DAN PPPK | [illegible] | 227.991.601,00 | (227.976.601,00) | 14,00 | |
| [illegible] | GAJI POKOK PPPK | [illegible] | 14.400.000,00 | (14.400.000) | 100,00 | |
| [illegible] | Belanja Pegawai | [illegible] | 14.400.000,00 | (14.400.000) | 100,00 | |
| [illegible] | TUNJANGAN PPH PPPK | [illegible] | 1.200.000,00 | (1.200.000) | 100,00 | |
| [illegible] | Belanja Pegawai | [illegible] | 1.200.000,00 | (1.200.000) | 100,00 | |
| [illegible] | TUNJANGAN PENGHASILAN PPPK | [illegible] | 1.215.000,00 | (1.200.000) | 98,77 | |
| [illegible] | Belanja Pegawai | [illegible] | 1.215.000,00 | (1.200.000) | 98,77 | |
| [illegible] | PENYEDIAAN JASA PENUNJANG PENYELENGGARAAN PEMERINTAHAN DAERAH | [illegible] | 3.197.238.774,00 | (1.614.345.520) | 50,49 | |
| [illegible] | PENYEDIAAN JASA KOMUNIKASI, SUMBER DAYA AIR DAN LISTRIK | [illegible] | 3.197.238.774,00 | (1.614.345.520) | 50,49 | |
| [illegible] | Belanja Barang dan Jasa | [illegible] | 1.582.893.254,00 | (1.582.893.254) | 100,00 | |
| [illegible] | PENYEDIAAN JASA PENGHUBUNG/TELEPON | [illegible] | 1.582.893.254,00 | (1.582.893.254) | 100,00 | |
| [illegible] | PENYEDIAAN JASA PENUNJANG PENYELENGGARAAN PEMERINTAHAN DAERAH LAINNYA | [illegible] | 1.614.345.520,00 | (31.452.266,00) | 1,95 | |
| [illegible] | PENYEDIAAN JASA PENUNJANG PENYELENGGARAAN PEMERINTAHAN DAERAH LAINNYA | [illegible] | 1.614.345.520,00 | (31.452.266,00) | 1,95 | |
| [illegible] | Belanja Barang dan Jasa | [illegible] | 1.614.345.520,00 | (31.452.266,00) | 1,95 | |
| [illegible] | PENYEDIAAN JASA PENUNJANG PENYELENGGARAAN PEMERINTAHAN DAERAH | [illegible] | 1.614.345.520,00 | (1.582.893.254,00) | 98,05 | |
| [illegible] | Belanja Barang dan Jasa | [illegible] | 1.614.345.520,00 | (1.582.893.254,00) | 98,05

| NAME RELATIVE(S) | URAIAN | JUMLAH (Rp) | | PERTAMBAHAN (BERKURANG) | | DASAR HUKUM |
|---|---|---|---|---|---|---|
| | | ANGGARAN SEBELUM PERUBAHAN | REALISASI | (Rp) | (%) | |
| [illegible] | [illegible] | [illegible] | [illegible] | [illegible] | [illegible] | [illegible]

BUPATI SOLOK SELATAN

ABDAUNAS

Lampiran III Peraturan Bupati Kepulauan Selayar Tentang
Nomor 2
Tanggal 28 Agustus 2025

PEMERINTAH KABUPATEN KEPULAUAN SELAYAR

RINCIAN APBD MENURUT URUSAN PEMERINTAHAN DAERAH, ORGANISASI, PROGRAM, KEGIATAN, SUB KEGIATAN, KELOMPOK DAN JENIS PENDAPATAN, BELANJA, DAN PEMBIAYAAN

TAHUN ANGGARAN 2025

Urusan Pemerintahan : 1 URUSAN PEMERINTAHAN WAJIB YANG TIDAK BERKAITAN DENGAN PELAYANAN DASAR
Bidang Urusan : 1.01 URUSAN PEMERINTAHAN BIDANG KEARSIPAN
Organisasi : Dinas Perpustakaan dan Kearsipan

| KODE REKENING | URAIAN | JUMLAH (Rp) | | BERTAMBAH / (BERKURANG) | | DASAR HUKUM |
|---|---|---|---|---|---|---|
| | | ANGGARAN SEBELUM PERUBAHAN | REALISASI | (Rp) | (%) | |
| [illegible] | [illegible] | [illegible] | [illegible] | [illegible] | [illegible] | |
| [illegible] | PROGRAM [illegible] | [illegible] | [illegible] | [illegible] | [illegible] | |
| [illegible] |

BUPATI SOLOK SELATAN

KHAIRUNAS

Lampiran I.1 : Peraturan Daerah Kabupaten Solok Selatan
Nomor :
Tanggal : 14 Agustus 2025

PEMERINTAH KAB. SOLOK SELATAN
RINCIAN APBD MENURUT URUSAN PEMERINTAHAN DAERAH, ORGANISASI, PADIGUAN, BIDGIATAN, SUB KEGIATAN, KELOMPOK, DAN JENIS PENDAPATAN, BELANJA, DAN PEMBIAYAAN
TAHUN ANGGARAN 2025

| KODE REKENING | URAIAN | JUMLAH (Rp) | | BERTAMBAH (BERKURANG) | | DASAR HUKUM |
|---|---|---|---|---|---|---|
| | | ANGGARAN SETELAH PERUBAHAN | REALISASI | (Rp) | (%) | |
| [illegible] | [illegible] | [illegible] | [illegible] | [illegible] | [illegible] | |
| [illegible] | [illegible] | [illegible] | [illegible] | [illegible] | [illegible] | |
| [illegible] | [illegible] | [illegible] | [illegible] | [illegible] | [illegible] | |
| | [illegible] | [illegible] | [illegible] | [illegible] | [illegible] | |
| [illegible]

| KODE REKENING | URAIAN | JUMLAH (Rp) | | BERTAMBAH / (BERKURANG) | | DASAR HUKUM |
|---|---|---|---|---|---|---|
| | | ANGGARAN SETELAH PERUBAHAN | REALISASI | (Rp) | (%) | |
| | SURPLUS / (DEFISIT) | (1.580.528.725,00) | (1.608.381.669,00) | (27.852.944,00) | 101,76 | |
| | SISA LEBIH PEMBIAYAAN ANGGARAN (SILPA) | (1.580.528.725,00) | (1.608.381.669,00) | (27.852.944,00) | 101,76 | |

BUPATI SOLOK SELATAN

KHAIRUNAS

Lampiran III : Peraturan Bupati Kabupaten Hulu Selatan
Nomor : 5
Tanggal : 14 Agustus 2025

PEMERINTAH KABUPATEN HULU SELATAN

RINCIAN APBD MENURUT URUSAN PEMERINTAHAN DAERAH, ORGANISASI, PROGRAM, KEGIATAN, SUB KEGIATAN, KELOMPOK DAN JENIS PENDAPATAN, BELANJA, DAN PEMBIAYAAN

TAHUN ANGGARAN 2026

Urusan Pemerintahan : URUSAN PEMERINTAHAN WAJIB YANG TIDAK BERKAITAN DENGAN PELAYANAN DASAR
Bidang Urusan : URUSAN PEMERINTAHAN BIDANG KEBUDAYAAN
Organisasi : Dinas Perpustakaan, Kearsipan dan Olahraga

| KODE REKENING | URAIAN | JUMLAH (Rp) | | PERTAMBAHAN (PENGURANGAN) | | DASAR HUKUM |
|---|---|---|---|---|---|---|
| | | ANGGARAN SETELAH PERUBAHAN | REALISASI | (Rp) | (%) | |
| [illegible] | PENDAPATAN DAERA | [illegible] | [illegible] | [illegible] | [illegible] | |
| [illegible] | PENDAPATAN ASLI DAERAH | [illegible] | [illegible] | [illegible] | [illegible] | |
| [illegible] | Jasa Usaha | [illegible] | [illegible] | [illegible] | [illegible] | |
| [illegible] | Pendapatan Hasil Usaha | [illegible] | [illegible] | [illegible] | [illegible] | |
| [illegible] | BELANJA DAERAH | 800.223.591,00 | 646.437.550,74 | (153.810.140,00) | 74,79 | |
| [illegible] | PROGRAM PENUNJANG URUSAN PEMERINTAHAN DAERAH | 951.340.372,00 | 406.460.100,00 | (144.880.272,00) | 71,38 | |
| [illegible] | PENGELOLAAN KEARSIPAN DAN PENGELOLAAN SISTEM INFORMASI PELAYANAN PUBLIK DALAM LINGKUP PEMERINTAH DAERAH KABUPATEN | 900.345.367,00 | 804.476.200,00 | (107.996.167,00) | 94,21 | |
| [illegible] | PENGEMBANGAN PERPUSTAKAAN UMUM DAN PENGELOLAAN PERPUSTAKAAN KHUSUS DAERAH | 994.470.300,00 | 2.644.340,00 | (107.988.800,00) | 94,21 | |
| [illegible] | Belanja Barang dan Jasa | 994.470.300,00 | 2.644.340,00 | (107.988.800,00) | 94,21 | |
| [illegible] | Belanja Barang Habis Pakai | 994.470.300,00 | 804.476.200,00 | (107.988.800,00) | 94,21 | |
| [illegible] | PENGELOLAAN LEMBAGA KEARSIPAN DAERAH KABUPATEN/KOTA | 994.854.372,00 | 772.952.000,00 | (111.991.172,00) | 91,26 | |
| [illegible] | PENGELOLAAN ARSIP DAERAH LEMBAGA KEARSIPAN DAERAH KABUPATEN/KOTA | 994.854.372,00 | 772.952.000,00 | (111.991.172,00) | 91,26 | |
| [illegible] | Belanja Barang dan Jasa | 994.854.372,00 | 772.952.000,00 | (111.991.172,00) | 91,26 | |
| [illegible] | Belanja Barang Habis Pakai | 994.854.372,00 | 772.952.000,00 | (111.991.172,00) | 91,26 | |
| [illegible] | PENYELENGGARAAN PERPUSTAKAAN DAERAH KABUPATEN/KOTA | 994.854.372,00 | 772.952.000,00 | (111.991.172,00) | 91,26 | |
| [illegible] | Belanja Barang dan Jasa | 994.854.372,00 | 772.952.000,00 | (111.991.172,00) | 91,26 | |
| [illegible] | Belanja Barang Habis Pakai | 994.854.372,00 | 772.952.000,00 | (111.991.172,00) | 91,26 | |
| [illegible] | PENGELOL

BUPATI SOLOK SELATAN



H. HAIRUNAS

Lampiran I.2 Peraturan Daerah Kabupaten Ogan Ilir
Nomor 2
Tanggal 13 September 2021

PEMERINTAH KABUPATEN OGAN ILIR

REKAPITULASI APBD MENURUT URUSAN PEMERINTAHAN DAERAH, ORGANISASI, PROGRAM, KEGIATAN, SUB KEGIATAN, KELOMPOK DAN JENIS PENDAPATAN, BELANJA, DAN PEMBIAYAAN
TAHUN ANGGARAN 2021

Urusan Pemerintahan : 1.03 URUSAN PEMERINTAHAN PILIHAN
Bidang Urusan : 1.03.03 URUSAN PEMERINTAHAN BIDANG PARIWISATA
Organisasi : 1.03.03.2.01 Dinas Pariwisata, Kebudayaan, Kepemudaan dan Olahraga

| KODE REKENING | URAIAN | JUMLAH (Rp) | | BERTAMBAH / (BERKURANG) | | DASAR HUKUM |
|---|---|---|---|---|---|---|
| | | ANGGARAN SEBELUM PERUBAHAN | REALISASI | (Rp) | (%) | |
| 4 | PENDAPATAN DAERAH | 250.000.000,00 | 43.328.000,00 | (206.672.000,00) | 82,67 | |
| 4.1 | PENDAPATAN ASLI DAERAH | 250.000.000,00 | 43.328.000,00 | (206.672.000,00) | 82,67 | |
| 4.1.01 | Pajak Daerah | 250.000.000,00 | 43.328.000,00 | (206.672.000,00) | 82,67 | |
| | JUMLAH PENDAPATAN | 250.000.000,00 | 43.328.000,00 | (206.672.000,00) | 82,67 | |
| 5 | BELANJA DAERAH | 6.208.458.777,00 | 3.878.264.132,00 | (2.330.194.645,00) | 62,47 | |
| 5.01 | BELANJA OPERASI | 3.200.464.602,00 | 1.963.764.297,00 | (1.236.700.305,00) | 61,36 | |
| 5.01.01 | BELANJA PEGAWAI | 2.127.849.175,00 | 1.274.764.675,00 | (853.084.500,00) | 59,91 | |
| 5.01.02 | BELANJA BARANG DAN JASA | 1.067.190.175,00 | 688.999.622,00 | (378.190.553,00) | 64,56 | |
| 5.01.03 | BELANJA HIBAH | 1.067.181.252,00 | 1.000.000.000,00 | (67.181.252,00) | 93,70 | |
| 5.01.04 | BELANJA BANTUAN SOSIAL | 3.981.201.175,00 | 3.800.000.000,00 | (181.201.175,00) | 95,45 | |
| 5.02 | BELANJA MODAL | 3.007.993.425,00 | 2.914.499.835,00 | (93.493.590,00) | 96,89 | |
| 5.02.01 | BELANJA TANAH | 1.000.000.000,00 | 1.000.000.000,00 | 0,00 | 100,00 | |
| 5.02.02 | BELANJA PERALATAN DAN MESIN | 1.000.000.000,00 | 1.000.000.000,00 | 0,00 | 100,00 | |
| 5.02.03 | BELANJA GEDUNG DAN BANGUNAN | 1.000.000.000,00 | 1.000.000.000,00 | 0,00 | 100,00 | |
| 5.02.04 | BELANJA JALAN, JARINGAN DAN IRIGASI | 1.000.000.000,00 | 1.000.000.000,00 | 0,00 | 100,00 | |
| 5.02.05 | BELANJA ASET TETAP LAINNYA | 1.000.000.000,00 | 1.000.000.000,00 | 0,00 | 100,00 | |
| 5.02.06 | BELANJA ASET LAINNYA | 1.000.000.000,00 | 1.000.000.000,00 | 0,00 | 100,00 | |
| 5.02.07 | BELANJA ASET TAK BERWUJUD | 1.000.000.000,00 | 1.000.000.000,00 | 0,00 | 100,00 | |
| 5.02.08 | BELANJA ASET LAINNYA | 1.000.000.000,00 | 1.000.000.000,00 | 0,00 | 100,00 | |
| 5.02.09 | BELANJA ASET TETAP LAINNYA | 1.000.000.000,00 | 1.000.000.000,00 | 0,00 | 100,00 | |
| 5.02.10 | BELANJA ASET LAINNYA | 1.000.000.000,00 | 1.000.000.000,00 | 0,00 | 100,00 | |
| 5.02.11 | BELANJA ASET TETAP LAINNYA | 1.000.000.000,00 | 1.000.000.000,00 | 0,00 | 100,00 | |
| 5.02.12 | BELANJA ASET LAINNYA | 1.000.000.000,00 | 1.000.000.000,00 | 0,00 | 100,00 | |
| 5.02.13 | BELANJA ASET TETAP LAINNYA | 1.000.000.000,00 | 1.000.000.000,00 | 0,00 | 100,00 | |
| 5.02.14 | BELANJA ASET LAINNYA | 1.000.000.000,00 | 1.000.000.000,00 | 0,00 | 100,00 | |
| 5.02.15 | BELANJA ASET TETAP LAINNYA | 1.000.000.000,00 | 1.000.000.000,00 | 0,00 | 100,00 | |
| 5.02.16 | BELANJA ASET LAINNYA | 1.000.000.000,00 | 1.000.000.000,00 | 0,00 | 100,00 | |
| 5.02.17 | BELANJA ASET TETAP LAINNYA | 1.000.000.000,00 | 1.000.000.000,00 | 0,00 | 100,00 | |
| 5.02.18 | BELANJA ASET LAINNYA | 1.000.000.000,00 | 1.000.000.000,00 | 0,00 | 100,00 | |
| 5.02.19 | BELANJA ASET TETAP LAINNYA | 1.000.000.000,00 | 1.000.000.000,00 | 0,00 | 100,00 | |
| 5.02.20 | BELANJA ASET LAINNYA | 1.000.000.000,00 | 1.000.000.000,00 | 0,00 | 100,00 | |
| 5.02.21 | BELANJA ASET TETAP LAINNYA | 1.000.000.000,00 | 1.000.000.000,00 | 0,00 | 100,00 | |
| 5.02.22 | BELANJA ASET LAINNYA | 1.000.000.000,00 | 1.000.000.000,00 | 0,00 | 100,00 | |
| 5.02.23 | BELANJA ASET TETAP LAINNYA | 1.000.000.000,00 | 1.000.000.000,00 | 0,00 | 100,00 | |
| 5.02.24 | BELANJA ASET LAINNYA | 1.000.000.000,00 | 1.000.000.000,00 | 0,00 | 100,00 | |
| 5.02.25 | BELANJA ASET TETAP LAINNYA | 1.000.000.000,00 | 1.000.000.000,00 | 0,00 | 100,00 | |
| 5.02.26 | BELANJA ASET LAINNYA | 1.000.000.000,00 | 1.000.000.000,00 | 0,00 | 100,00 | |
| 5.02.27 | BELANJA ASET TETAP LAINNYA | 1.000.000.000,00 | 1.000.000.000,00 | 0,00 | 100,00 | |
| 5.02.28 | BELANJA ASET LAINNYA | 1.000.000.000,00 | 1.000.000.000,00 | 0,00 | 100,00 | |
| 5.02.29 | BELANJA ASET TETAP LAINNYA | 1.000.000.000,00 | 1.000.000.000,00 | 0,00 | 100,00 | |
| 5.02.30 | BELANJA ASET LAINNYA | 1.000.000.000,00 | 1.000.000.000,00 | 0,00 | 100,00 | |
| 5.02.31 | BELANJA ASET TETAP LAINNYA | 1.000.000.000,00 | 1.000.000.000,00 | 0,00 | 100,00 | |
| 5.02.32 | BELANJA ASET LAINNYA | 1.000.000.000,00 | 1.000.000.000,00 | 0,00 | 100,00 | |
| 5.02.33 | BELANJA ASET TETAP LAINNYA | 1.000.000.000,00 | 1.000.000.000,00 | 0,00 | 100,00 | |
| 5.02.34 | BELANJA ASET LAINNYA | 1.000.000.000,00 | 1.000.000.000,00 | 0,00 | 100,00 | |
| 5.02.35 | BELANJA ASET TETAP LAINNYA | 1.000.000.000,00 | 1.000.000.000,00 | 0,00 | 100,00 | |
| 5.02.36 | BELANJA ASET LAINNYA | 1.000.000.000,00 | 1.000.000.000,00 | 0,00 | 100,00 | |
| 5.02.37 | BELANJA ASET TETAP LAINNYA | 1.000.000.000,00 | 1.000.000.000,00 | 0,00 | 100,00 | |
| 5.02.38 | BELANJA ASET LAINNYA | 1.000.000.000,00 | 1.000.000.000,00 | 0,00 | 100,00 | |
| 5.02.39 | BELANJA ASET TETAP LAINNYA | 1.000.000.000,00 | 1.000.000.000,00 | 0,00 | 100,00 | |
| 5.02.40 | BELANJA ASET LAINNYA | 1.000.000.000,00 | 1.000.000.000,00 | 0,00 | 100,00 | |
| 5.02.41 | BELANJA ASET TETAP LAINNYA | 1.000.000.000,00 | 1.000.000.000,00 | 0,00 | 100,00 | |
| 5.02.42 | BELANJA ASET LAINNYA | 1.000.000.000,00 | 1.000.000.000,00 | 0,00 | 100,00 | |
| 5.02.43 | BELANJA ASET TETAP LAINNYA | 1.000.000.000,00 | 1.000.000.000,00 | 0,00 | 100,00 | |
| 5.02.44 | BELANJA ASET LAINNYA | 1.000.000.000,00 | 1.000.000.000,00 | 0,00 | 100,00 | |
| 5.02.45 | BELANJA ASET TETAP LAINNYA | 1.000.000.000,00 | 1.000.000.000,00 | 0,00 | 100,00 | |
| 5.02.46 | BELANJA ASET LAINNYA | 1.000.000.000,00 | 1.000.000.000,00 | 0,00 | 100,00 | |
| 5.02.47 | BELANJA ASET TETAP LAINNYA | 1.000.000.000,00 | 1.000.000.000,00 | 0,00 | 100,00 | |
| 5.02.48 | BELANJA ASET LAINNYA | 1.000.000.000,00 | 1.000.000.000,00 | 0,00 | 100,00 | |
| 5.02.49 | BELANJA ASET TETAP LAINNYA | 1.000.000.000,00 | 1.000.000.000,00 | 0,00 | 100,00 | |
| 5.02.50 | BELANJA ASET LAINNYA | 1.000.000.000,00 | 1.000.000.000,00 | 0,00 | 100,00 | |
| 5.02.51 | BELANJA ASET TETAP LAINNYA | 1.000.000.000,00 | 1.000.000.000,00 | 0,00 | 100,00 | |
| 5.02.52 | BELANJA ASET LAINNYA | 1.000.000.000,00 | 1.000.000.000,00 | 0,00 | 100,00 | |
| 5.02.53 | BELANJA ASET TETAP LAINNYA | 1.000.000.000,00 | 1.000.000.000,00 | 0,00 | 100,00 | |
| 5.02.54 | BELANJA ASET LAINNYA | 1.000.000.000,00 | 1.000.000.000,00 | 0,00 | 100,00 | |
| 5.02.55 | BELANJA ASET TETAP LAINNYA | 1.000.000.000,00 | 1.000.000.000,00 | 0,00 | 100,00 | |
| 5.02.56 | BELANJA ASET LAINNYA | 1.000.000.000,00 | 1.000.000.000,00 | 0,00 | 100,00 | |
| 5.02.57 | BELANJA ASET TETAP LAINNYA | 1.000.000.000,00 | 1.000.000.000,00 | 0,00 | 100,00 | |
| 5.02.58 | BELANJA ASET LAINNYA | 1.000.000.000,00 | 1.000.000.000,00 | 0,00 | 100,00 | |
| 5.02.59 | BELANJA ASET TETAP LAINNYA | 1.000.000.000,00 | 1.000.000.000,00 | 0,00 | 100,00 | |
| 5.02.60 | BELANJA ASET LAINNYA | 1.000.000.000,00 | 1.000.000.000,00 | 0,00 | 100,00 | |
| 5.02.61 | BELANJA ASET TETAP LAINNYA | 1.000.000.000,00 | 1.000.000.000,00 | 0,00 | 100,00 | |
| 5.02.62 | BELANJA ASET LAINNYA | 1.000.000.000,00 | 1.000.000.000,00 | 0,00 | 100,00 | |
| 5.02.63 | BELANJA ASET TETAP LAINNYA | 1.000.000.000,00 | 1.000.000.000,00 | 0,00 | 100,00 | |
| 5.02.64 | BELANJA ASET LAINNYA | 1.000.000.000,00 | 1.000.000.000,00 | 0,00 | 100,00 | |
| 5.02.65 | BELANJA ASET TETAP LAINNYA | 1.000.000.000,00 | 1.000.000.000,00 | 0,00 | 100,00 | |
| 5.02.66 | BELANJA ASET LAINNYA | 1.000.000.000,00 | 1.000.000.000,00 | 0,00 | 100,00 | |
| 5.02.67 | BELANJA ASET TETAP LAINNYA | 1.000.000.000,00 | 1.000.000.000,00 | 0,00 | 100,00 | |
| 5.02.68 | BELANJA ASET LAINNYA | 1.000.000.000,00 | 1.000.000.000,00 | 0,00 | 100,00 | |
| 5.02.69 | BELANJA ASET TETAP LAINNYA | 1.000.000.000,00 | 1.000.000.000,00 | 0,00 | 100,00 | |
| 5.02.70 | BELANJA ASET LAINNYA | 1.000.000.000,00 | 1.000.000.000,00 | 0,00 | 100,00 | |
| 5.02.71 | BELANJA ASET TETAP LAINNYA | 1.000.000.000,00 | 1.000.000.000,00 | 0,00 | 100,00 | |
| 5.02.72 | BELANJA ASET LAINNYA | 1.000.000.000,00 | 1.000.000.000,00 | 0,00 | 100,00 | |
| 5.02.73 | BELANJA ASET TETAP LAINNYA | 1.000.000.000,00 | 1.000.000.000,00 | 0,00 | 100,00 | |
| 5.02.74 | BELANJA ASET LAINNYA | 1.000.000.000,00 | 1.000.000.000,00 | 0,00 | 100,00 | |
| 5.02.75 | BELANJA ASET TETAP LAINNYA | 1.000.000.000,00 | 1.000.000.000,00 | 0,00 | 100,00 | |
| 5.02.76 | BELANJA ASET LAINNYA | 1.000.000.000,00 | 1.000.000.000,00 | 0,00 | 100,00 | |
| 5.02.77 | BELANJA ASET TETAP LAINNYA | 1.000.000.000,00 | 1.000.000.000,00 | 0,00 | 100,00 | |
| 5.02.78 | BELANJA ASET LAINNYA | 1.000.000.000,00 | 1.000.000.000,00 | 0,00 | 100,00 | |
| 5.02.79 | BELANJA ASET TETAP LAINNYA | 1.000.000.000,00 | 1.000.000.000,00 | 0,00 | 100,00 | |
| 5.02.80 | BELANJA ASET LAINNYA | 1.000.000.000,00 | 1.000.000.000,00 | 0,00 | 100,00 | |
| 5.02.81 | BELANJA ASET TETAP LAINNYA | 1.000.000.000,00 | 1.000.000.000,00 | 0,00 | 100,00 | |
| 5.02.82 | BELANJA ASET LAINNYA | 1.000.000.000,00 | 1.000.000.000,00 | 0,00 | 100,00 | |
| 5.02.83 | BELANJA ASET TETAP LAINNYA | 1.000.000.000,00 | 1.000.000.000,00 | 0,00 | 100,00 | |
| 5.02.84 | BELANJA ASET LAINNYA | 1.000.000.000,00 | 1.000.000.000,00 | 0,00 | 100,00 | |
| 5.02.85 | BELANJA ASET TETAP LAINNYA | 1.000.000.000,00 | 1.000.000.000,00 | 0,00 | 100,00 | |
| 5.02.86 | BELANJA ASET LAINNYA | 1.000.000.000,00 | 1.000.000.000,00 | 0,00 | 100,00 | |
| 5.02.87 | BELANJA ASET TETAP LAINNYA | 1.000.000.000,00 | 1.000.000.000,00 | 0,00 | 100,00 | |
| 5.02.88 | BELANJA ASET LAINNYA | 1.000.000.000,00 | 1.000.000.000,00 | 0,00 | 100,00 | |
| 5.02.89 | BELANJA ASET TETAP LAINNYA | 1.000.000.000,00 | 1.000.000.000,00 | 0,00 | 100,00 | |
| 5.02.90 | BELANJA ASET LAINNYA | 1.000.000.000,00 | 1.000.000.000,00 | 0,00 | 100,00 | |
| 5.02.91 | BELANJA ASET TETAP LAINNYA | 1.000.000.000,00 | 1.000.000.000,00 | 0,00 | 100,00 | |
| 5.02.92 | BELANJA ASET LAINNYA | 1.000.000.000,00 | 1.000.000.000,00 | 0,00 | 100,00 | |
| 5.02.93 | BELANJA ASET TETAP LAINNYA | 1.000.000.000,00 | 1.000.000.000,00 | 0,00 | 100,00 | |
| 5.02.94 | BELANJA ASET LAINNYA | 1.000.000.000,00 | 1.000.000.000,00 | 0,00 | 100,00 | |
| 5.02.95 | BELANJA ASET TETAP LAINNYA | 1.000.000.000,00 | 1.000.000.000,00 | 0,00 | 100,00 | |
| 5.02.96 | BELANJA ASET LAINNYA | 1.000.000.000,00 | 1.000.000.000,00 | 0,00 | 100,00 | |
| 5.02.97 | BELANJA ASET TETAP LAINNYA | 1.000.000.000,00 | 1.000.000.000,00 | 0,00 | 100,00 | |
| 5.02.98 | BELANJA ASET LAINNYA | 1.000.000.000,00 | 1.000.000.000,00 | 0,00 | 100,00 | |
| 5.02.99 | BELANJA ASET TETAP LAINNYA | 1.000.000.000,00 | 1.000.000.000,00 | 0,00 | 100,00 | |
| 5.02.100 | BELANJA ASET LAINNYA | 1.000.000.000,00 | 1.000.000.000,00 | 0,00 | 100,00 | |
| 5.02.101 | BELANJA ASET TETAP LAINNYA | 1.000.000.000,00 | 1.000.000.000,00 | 0,00 | 100,00 | |
| 5.02.102 | BELANJA ASET LAINNYA | 1.000.000.000,00 | 1.000.000.000,00 | 0,00 | 100,00 | |
| 5.02.103 | BELANJA ASET TETAP LAINNYA | 1.000.000.000,00 | 1.000.000.000,00 | 0,00 | 100,00 | |
| 5.02.104 | BELANJA ASET LAINNYA | 1.000.000.000,00 | 1.000.000.000,00 | 0,00 | 100,00 | |
| 5.02.105 | BELANJA ASET TETAP LAINNYA | 1.000.000.000,00 | 1.000.000.000,00 | 0,00 | 100,00 | |
| 5.02.106 | BELANJA ASET LAINNYA | 1.000.000.000,00 | 1.000.000.000,00 | 0,00 | 100,00 | |
| 5.02.107 | BELANJA ASET TETAP LAINNYA | 1.000.000.000,00 | 1.000.000.000,00 | 0,00 | 100,00 | |
| 5.02.108 | BELANJA ASET LAINNYA | 1.000.000.000,00 | 1.000.000.000,00 | 0,00 | 100,00 | |
| 5.02.109 | BELANJA ASET TETAP LAINNYA | 1.000.000.000,00 | 1.000.000.000,00 | 0,00 | 100,00 | |
| 5.02.110 | BELANJA ASET LAINNYA | 1.000.000.000,00 | 1.000.000.000,00 | 0,00 | 100,00 | |
| 5.02.111 | BELANJA ASET TETAP LAINNYA | 1.000.000.000,00 | 1.000.000.000,00 | 0,00 | 100,00 | |
| 5.02.112 | BELANJA ASET LAINNYA | 1.000.000.000,00 | 1.000.000.000,00 | 0,00 | 100,00 | |
| 5.02.113 | BELANJA ASET TETAP LAINNYA | 1.000.000.000,00 | 1.000.000.000,00 | 0,00 | 100,00 | |
| 5.02.114 | BELANJA ASET LAINNYA | 1.000.000.000,00 | 1.000.000.000,00 | 0,00 | 100,00 | |
| 5.02.115 | BELANJA ASET TETAP LAINNYA | 1.000.000.000,00 | 1.000.000.000,00 | 0,00 | 100,00 | |
| 5.02.116 | BELANJA ASET LAINNYA | 1.000.000.000,00 | 1.000.000.000,00 | 0,00 | 100,00 | |
| 5.02.117 | BELANJA ASET TETAP LAINNYA | 1.000.000.000,00 | 1.000.000.000,00 | 0,00 | 100,00 | |
| 5.02.118 | BELANJA ASET LAINNYA | 1.000.000.000,00 | 1.000.000.000,00 | 0,00 | 100,00 | |
| 5.02.119 | BELANJA ASET TETAP LAINNYA | 1.000.000.000,00 | 1.000.000.000,00 | 0,00 | 100,00 | |
| 5.02.120 | BELANJA ASET LAINNYA | 1.000.000.000,00 | 1.000.000.000,00 | 0,00 | 100,00 | |
| 5.02.121 | BELANJA ASET TETAP LAINNYA | 1.000.000.000,00 | 1.000.000.000,00 | 0,00 | 100,00 | |
| 5.02.122 | BELANJA ASET LAINNYA | 1.000.000.000,00 | 1.000.000.000,00 | 0,00 | 100,00 | |
| 5.02.123 | BELANJA ASET TETAP LAINNYA | 1.000.000.000,00 | 1.000.000.000,00 | 0,00 | 100,00 | |
| 5.02.124 | BELANJA ASET LAINNYA | 1.000.000.000,00 | 1.000.000.000,00 | 0,00 | 100,00 | |
| 5.02.125 | BELANJA ASET TETAP LAINNYA | 1.000.000.000,00 | 1.000.000.000,00 | 0,00 | 100,00 | |
| 5.02.126 | BELANJA ASET LAINNYA | 1.000.000.000,00 | 1.000.000.000,00 | 0,00 | 100,00 | |
| 5.02.127 | BELANJA ASET TETAP LAINNYA | 1.000.000.000,00 | 1.000.000.000,00 | 0,00 | 100,00 | |
| 5.02.128 | BELANJA ASET LAINNYA | 1.000.000.000,00 | 1.000.000.000,00 | 0,00 | 100,00 | |
| 5.02.129 | BELANJA ASET TETAP LAINNYA | 1.000.000.000,00 | 1.000.000.000,00 | 0,00 | 100,00 | |
| 5.02.130 | BELANJA ASET LAINNYA | 1.000.000.000,00 | 1.000.000.000,00 | 0,00 | 100,00 | |
| 5.02.131 | BELANJA ASET TETAP LAINNYA | 1.000.000.000,00 | 1.000.000.000,00 | 0,00 | 100,00 | |
| 5.02.132 | BELANJA ASET LAINNYA | 1.000.000.000,00 | 1.000.000.000,00 | 0,00 | 100,00 | |
| 5.02.133 | BELANJA ASET TETAP LAINNYA | 1.000.000.000,00 | 1.000.000.000,00 | 0,00 | 100,00 | |
| 5.02.134 | BELANJA ASET LAINNYA | 1.000.000.000,00 | 1.000.000.000,00 | 0,00 | 100,00 | |
| 5.02.135 | BELANJA ASET TETAP LAINNYA | 1.000.000.000,00 | 1.000.000.000,00 | 0,00 | 100,00 | |
| 5.02.136 | BELANJA ASET LAINNYA | 1.000.000.000,00 | 1.000.000.000,00 | 0,00 | 100,00 | |
| 5.02.137 | BELANJA ASET TETAP LAINNYA | 1.000.000.000,00 | 1.000.000.000,00 | 0,00 | 100,00 | |
| 5.02.138 | BELANJA ASET LAINNYA | 1.000.000.000,00 | 1.000.000.000,00 | 0,00 | 100,00 | |
| 5.02.139 | BELANJA ASET TETAP LAINNYA | 1.000.000.000,00 | 1.000.000.000,00 | 0,00 | 100,00 | |
| 5.02.140 | BELANJA ASET LAINNYA | 1.000.000.000,00 | 1.000.000.000,00 | 0,00 | 100,00 | |
| 5.02.141 | BELANJA ASET TETAP LAINNYA | 1.000.000.000,00 | 1.000.000.000,00 | 0,00 | 100,00 | |
| 5.02.142 | BELANJA ASET LAINNYA | 1.000.000.000,00 | 1.000.000.000,00 | 0,00 | 100,00 | |
| 5.02.143 | BELANJA ASET TETAP LAINNYA | 1.000.000.000,00 | 1.000.000.000,00 | 0,00 | 100,00 | |
| 5.02.144 | BELANJA ASET LAINNYA | 1.000.000.000,00 | 1.000.000.000,00 | 0,00 | 100,00 | |
| 5.02.145 | BELANJA ASET TETAP LAINNYA | 1.000.000.000,00 | 1.000.000.000,00 | 0,00 | 100,00 | |
| 5.02.146 | BELANJA ASET LAINNYA | 1.000.000.000,00 | 1.000.000.000,00 | 0,00 | 100,00 | |
| 5.02.147 | BELANJA ASET TETAP LAINNYA | 1.000.000.000,00 | 1.000.000.000,00 | 0,00 | 100,00 | |
| 5.02.148 | BELANJA ASET LAINNYA | 1.000.000.000,00 | 1.000.000.000,00 | 0,00 | 100,00 | |
| 5.02.149 | BELANJA ASET TETAP LAINNYA | 1.000.000.000,00 | 1.000.000.000,00 | 0,00 | 100,00 | |
| 5.02.150 | BELANJA ASET LAINNYA | 1.000.000.000,00 | 1.000.000.000,00 | 0,00 | 100,00 | |
| 5.02.151 | BELANJA ASET TETAP LAINNYA | 1.000.000.000,00 | 1.000.000.000,00 | 0,00 | 100,00 | |
| 5.02.152 | BELANJA ASET LAINNYA | 1.000.000.000,00 | 1.000.000.000,00 | 0,00 | 100,00 | |
| 5.02.153 | BELANJA ASET TETAP LAINNYA | 1.000.000.000,00 | 1.000.000.000,00 | 0,00 | 100,00 | |
| 5.02.154 | BELANJA ASET LAINNYA | 1.000.000.000,00 | 1.000.000.000,00 | 0,00 | 100,00 | |
| 5.02.155 | BELANJA ASET TETAP LAINNYA | 1.000.000.000,00 | 1.000.000.000,00 | 0,00 | 100,00 | |
| 5.02.156 | BELANJA ASET LAINNYA | 1.000.000.000,00 | 1.000.000.000,00 | 0,00 | 100,00 | |
| 5.02.157 | BELANJA ASET TETAP LAINNYA | 1.000.000.000,00 | 1.000.000.000,00 | 0,00 | 100,00 | |
| 5.02.158 | BELANJA ASET LAINNYA | 1.000.000.000,00 | 1.000.000.000,00 | 0,00 | 100,00 | |
| 5.02.159 | BELANJA ASET TETAP LAINNYA | 1.000.000.000,00 | 1.000.000.000,00 | 0,00 | 100,00 | |
| 5.02.160 | BELANJA ASET LAINNYA | 1.000.000.000,00 | 1.000.000.000,00 | 0,00 | 100,00 | |
| 5.02.161 | BELANJA ASET TETAP LAINNYA | 1.000.000.000,00 | 1.000.000.000,00 | 0,00 | 100,00 | |
| 5.02.162 | BELANJA ASET LAINNYA | 1.000.000.000,00 | 1.000.000.000,00 | 0,00 | 100,00 | |
| 5.02.163 | BELANJA ASET TETAP LAINNYA | 1.000.000.000,00 | 1.000.000.000,00 | 0,00 | 100,00 | |
| 5.02.164 | BELANJA ASET LAINNYA | 1.000.000.000,00 | 1.000.000.000,00 | 0,00 | 100,00 | |
| 5.02.165 | BELANJA ASET TETAP LAINNYA | 1.000.000.000,00 | 1.000.000.000,00 | 0,00 | 100,00 | |
| 5.02.166 | BELANJA ASET LAINNYA | 1.000.000.000,00 | 1.000.000.000,00 | 0,00 | 100,00 | |
| 5.02.167 | BELANJA ASET TETAP LAINNYA | 1.000.000.000,00 | 1.000.000.000,00 | 0,00 | 100,00 | |
| 5.02.168 | BELANJA ASET LAINNYA | 1.000.000.000,00 | 1.000.000.000,00 | 0,00 | 100,00 | |
| 5.02.169 | BELANJA ASET TETAP LAINNYA | 1.000.000.000,00 | 1.000.000.000,00 | 0,00 | 100,00 | |
| 5.02.170 | BELANJA ASET LAINNYA | 1.000.000.000,00 | 1.000.000.000,00 | 0,00 | 100,00 | |
| 5.02.171 | BELANJA ASET TETAP LAINNYA | 1.000.000.000,00 | 1.000.000.000,00 | 0,00 | 100,00 | |
| 5.02.172 | BELANJA ASET LAINNYA | 1.000.000.000,00 | 1.000.000.000,00 | 0,00 | 100,00 | |
| 5.02.173 | BELANJA ASET TETAP LAINNYA | 1.000.000.000,00 | 1.000.000.000,00 | 0,00 | 100,00 | |
| 5.02.174 | BELANJA ASET LAINNYA | 1.000.000.000,00 | 1.000.000.000,00 | 0,00 | 100,00 | |
| 5.02.175 | BELANJA ASET TETAP LAINNYA | 1.000.000.000,00 | 1.000.000.000,00 | 0,00 | 100,00 | |
| 5.02.176 | BELANJA ASET LAINNYA | 1.000.000.000,00 | 1.000.000.000,00 | 0,00 | 100,00 | |
| 5.02.177 | BELANJA ASET TETAP LAINNYA | 1.000.000.000,00 | 1.000.000.000,00 | 0,00 | 100,00 | |
| 5.02.178 | BELANJA ASET LAINNYA | 1.000.000.000,00 | 1.000.000.000,00 | 0,00 | 100,00 | |
| 5.02.179 | BELANJA ASET TETAP LAINNYA | 1.000.000.000,00 | 1.000.000.000,00 | 0,00 | 100,00 | |
| 5.02.180 | BELANJA ASET LAINNYA | 1.000.000.000,00 | 1.000.000.000,00 | 0,00 | 100,00 | |
| 5.02.181 | BELANJA ASET TETAP LAINNYA | 1.000.000.000,00 | 1.000.000.000,00 | 0,00 | 100,00 | |
| 5.02.182 | BELANJA ASET LAINNYA | 1.000.000.000,00 | 1.000.000.000,00 | 0,00 | 100,00 | |
| 5.02.183 | BELANJA ASET TETAP LAINNYA | 1.000.000.000,00 | 1.000.000.000,00 | 0,00 | 100,00 | |
| 5.02.184 | BELANJA ASET LAINNYA | 1.000.000.000,00 | 1.000.000.000,00 | 0,00 | 100,00 | |
| 5.02.185 | BELANJA ASET TETAP LAINNYA | 1.000.000.000,00 | 1.000.000.000,00 | 0,00 | 100,00 | |
| 5.02.186 | BELANJA ASET LAINNYA | 1.000.000.000,00 | 1.000.000.000,00 | 0,00 | 100,00 | |
| 5.02.187 | BELANJA ASET TETAP LAINNYA | 1.000.000.000,00 | 1.000.000.000,00 | 0,00 | 100,00 | |
| 5.02.188 | BELANJA ASET LAINNYA | 1.000.000.000,00 | 1.000.000.000,00 | 0,00 | 100,00 | |
| 5.02.189 | BELANJA ASET TETAP LAINNYA | 1.000.000.000,00 | 1.000.000.000,00 | 0,00 | 100,00 | |
| 5.02.190 | BELANJA ASET LAINNYA | 1.000.000.000,00 | 1.000.000.000,00 | 0,00 | 100,00 | |
| 5.02.191 | BELANJA ASET TETAP LAINNYA | 1.000.000.000,00 | 1.000.000.000,00 | 0,00 | 100,00 | |
| 5.02.192 | BELANJA ASET LAINNYA | 1.000.000.000,00 | 1.000.000.000,00 | 0,00 | 100,00 | |
| 5.02.193 | BELANJA ASET TETAP LAINNYA | 1.000.000.000,00 | 1.000.000.000,00 | 0,00 | 100,00 | |
| 5.02.194 | BELANJA ASET LAINNYA | 1.000.000.000,00 | 1.000.000.000,00 | 0,00 | 100,00 | |
| 5.02.195 | BELANJA ASET TETAP LAINNYA | 1.000.000.000,00 | 1.000.000.000,00 | 0,00 | 100,00 | |
| 5.02.196 | BELANJA ASET LAINNYA | 1.000.000.000,00 | 1.000.000.000,00 | 0,00 | 100,00 | |
| 5.02.197 | BELANJA ASET TETAP LAINNYA | 1.000.000.000,00 | 1.000.000.000,00 | 0,00 | 100,00 | |
| 5.02.198 | BELANJA ASET LAINNYA | 1.000.000.000,00 | 1.000.000.000,00 | 0,00 | 100,00 | |
| 5.02.199 | BELANJA ASET TETAP LAINNYA | 1.000.000.000,00 | 1.000.000.000,00 | 0,00 | 100,00 | |
| 5.02.200 | BELANJA ASET LAINNYA | 1.000.000.000,00 | 1.000.000.000,00 | 0,00 | 100,00 | |
| 5.02.201 | BELANJA ASET TETAP LAINNYA | 1.000.000.000,00 | 1.000.000.000,00 | 0,00 | 100,00 | |
| 5.02.202 | BELANJA ASET LAINNYA | 1.000.000.000,00 | 1.000.000.000,00 | 0,00 | 100,00 | |
| 5.02.203 | BELANJA ASET TETAP LAINNYA | 1.000.000.000,00 | 1.000.000.000,00 | 0,00 | 100,00 | |
| 5.02.204 | BELANJA ASET LAINNYA | 1.000.000.000,00 | 1.000.000.000,00 | 0,00 | 100,00 | |
| 5.02.205 | BELANJA ASET TETAP LAINNYA | 1.000.000.000,00 | 1.000.000.000,00 | 0,00 | 100,00 | |
| 5.02.206 | BELANJA ASET LAINNYA | 1.000.000.000,00 | 1.000.000.000,00 | 0,00 | 100,00 | |
| 5.02.207 | BELANJA ASET TETAP LAINNYA | 1.000.000.000,00 | 1.000.000.000,00 | 0,00 | 100,00 | |
| 5.02.208 | BELANJA ASET LAINNYA | 1.000.000.000,00 | 1.000.000.000,00 | 0,00 | 100,00 | |
| 5.02.209 | BELANJA ASET TETAP LAINNYA | 1.000.000.000,00 | 1.000.000.000,00 | 0,00 | 100,00 | |
| 5.02.210 | BELANJA ASET LAINNYA | 1.000.000.000,00 | 1.000.000.000,00 | 0,00 | 100,00 | |
| 5.02.211 | BELANJA ASET TETAP LAINNYA | 1.000.000.000,00 | 1.000.000.000,00 | 0,00 | 100,00 | |
| 5.02.212 | BELANJA ASET LAINNYA | 1.000.000.000,00 | 1.000.000.000,00 | 0,00 | 100,00 | |
| 5.02.213 | BELANJA ASET TETAP LAINNYA | 1.000.000.000,00 | 1.000.000.000,00 | 0,00 | 100,00 | |
| 5.02.214 | BELANJA ASET LAINNYA | 1.000.000.000,00 | 1.000.000.000,00 | 0,00 | 100,00 | |
| 5.02.215 | BELANJA ASET TETAP LAINNYA | 1.000.000.000,00 | 1.000.000.000,00 | 0,00 | 100,00 | |
| 5.02.216 | BELANJA ASET LAINNYA | 1.000.000.000,00 | 1.000.000.000,00 | 0,00 | 100,00 | |
| 5.02.217 | BELANJA ASET TETAP LAINNYA | 1.000.000.000,00 | 1.000.000.000,00 | 0,00 | 100,00 | |
| 5.02.218 | BELANJA ASET LAINNYA | 1.000.000.000,00 | 1.000.000.000,00 | 0,00 | 100,00 | |
| 5.02.219 | BELANJA ASET TETAP LAINNYA | 1.000.000.000,00 | 1.000.000.000,00 | 0,00 | 100,00 | |
| 5.02.220 | BELANJA ASET LAINNYA | 1.000.000.000,00 | 1.000.000.000,00 | 0,00 | 100,00 | |
| 5.02.221 | BELANJA ASET TETAP LAINNYA | 1.000.000.000,00 | 1.000.000.000,00 | 0,00 | 100,00 | |
| 5.02.222 | BELANJA ASET LAINNYA | 1.000.000.000,00 | 1.000.000.000,00 | 0,00 | 100,00 | |
| 5.02.223 | BELANJA ASET TETAP LAINNYA | 1.000.000.000,00 | 1.000.000.000,00 | 0,00 | 100,00 | |
| 5.02.224 | BELANJA ASET LAINNYA | 1.000.000.000,00 | 1.000.000.000,00 | 0,00 | 100,00 | |
| 5.02.225 | BELANJA ASET TETAP LAINNYA | 1.000.000.000,00 | 1.000.000.000,00 | 0,00 | 100,00 | |
| 5.02.226 | BELANJA ASET LAINNYA | 1.000.000.000,00 | 1.000.000.000,00 | 0,00 | 100,00 | |
| 5.02.227 | BELANJA ASET TETAP LAINNYA | 1.000.000.000,00 | 1.000.000.000,00 | 0,00 | 100,00 | |
| 5.02.228 | BELANJA ASET LAINNYA | 1.000.000.000,00 | 1.000.000.000,00 | 0,00 | 100,00 | |
| 5.02.229 | BELANJA ASET TETAP LAINNYA | 1.000.000.000,00 | 1.000.000.000,00 | 0,00 | 100,00 | |
| 5.02.230 | BELANJA ASET LAINNYA | 1.000.000.000,00 | 1.000.000.000,00 | 0,00 | 100,00 | |
| 5.02.231 | BELANJA ASET TETAP LAINNYA | 1.000.000.000,00 | 1.000.000.000,00 | 0,00 | 100,00 | |
| 5.02.232 | BELANJA ASET LAINNYA | 1.000.000.000,00 | 1.000.000.000,00 | 0,00 | 100,00 | |
|

| KODE REKENING | URAIAN | JUMLAH (Rp) | | PERTAMBAHAN / (BERKURANG) | | DASAR HUKUM |
|---|---|---|---|---|---|---|
| | | ANGGARAN SETELAH PERUBAHAN | REALISASI | (Rp) | (%) | |
| [illegible] | [illegible] | [illegible] | [illegible] | [illegible] | [illegible] | [illegible]

| KODE REKENING | | | | URAIAN | JUMLAH (Rp) | | BERTAMBAH / (BERKURANG) | | DASAR HUKUM |
|---|---|---|---|---|---|---|---|---|---|
| | | | | | ANGGARAN SETELAH PERUBAHAN | REALISASI | (Rp) | (%) | |
| 3.26 | 3.26.2.22.2.19.01.0006 | 3.26.06.2.01 | | PELAKSANAAN PENINGKATAN KAPASITAS SUMBER DAYA MANUSIA PARIWISATA DAN EKONOMI KREATIF TINGKAT DASAR | | | | | |
| 3.26 | 3.26.2.22.2.19.01.0006 | 3.26.06.2.01.0006 | | FASILITASI PENGEMBANGAN KOMPETENSI SUMBER DAYA MANUSIA EKONOMI KREATIF | 288.995.500,00 | 197.564.610,00 | (11.430.890,00) | 94,59 | |
| 3.26 | 3.26.2.22.2.19.01.0006 | 3.26.06.2.01.0006 | 5.1 | BELANJA OPERASI | 288.995.500,00 | 197.564.610,00 | (11.430.890,00) | 94,59 | |
| 3.26 | 3.26.2.22.2.19.01.0006 | 3.26.06.2.01.0006 | 5.1.02 | Belanja Barang dan Jasa | 288.995.500,00 | 197.564.610,00 | (11.430.890,00) | 94,59 | |
| 3.26 | 3.26.2.22.2.19.01.0006 | 3.26.06.2.02 | | PENGEMBANGAN KAPASITAS PELAKU EKONOMI KREATIF | 288.995.500,00 | 197.564.610,00 | (11.430.890,00) | 94,59 | |
| 3.26 | 3.26.2.22.2.19.01.0006 | 3.26.06.2.02.0001 | | PELATIHAN, BIMBINGAN TEKNIS, DAN PENDAMPINGAN EKONOMI KREATIF | 150.985.250,00 | 89.927.950,00 | (61.057.300,00) | 59,58 | |
| 3.26 | 3.26.2.22.2.19.01.0006 | 3.26.06.2.02.0001 | 5.1 | BELANJA OPERASI | 150.985.250,00 | 89.927.950,00 | (61.057.300,00) | 59,58 | |
| 3.26 | 3.26.2.22.2.19.01.0006 | 3.26.06.2.02.0001 | 5.1.02 | Belanja Barang dan Jasa | 150.985.250,00 | 89.927.950,00 | (61.057.300,00) | 59,58 | |
| | | | | JUMLAH BELANJA | 150.985.250,00 | 89.927.950,00 | (61.057.300,00) | 59,58 | |
| | | | | | 8.309.780.777,00 | 7.870.264.182,00 | (439.516.595,00) | 94,71 | |
| | | | | SURPLUS / (DEFISIT) | | | | | |
| | | | | | (8.058.795.527,00) | (7.795.016.182,00) | 264.779.345,00 | 96,71 | |
| | | | | SISA LEBIH PEMBIAYAAN ANGGARAN (SILPA) | | | | | |
| | | | | | (8.058.795.527,00) | (7.795.016.182,00) | 264.779.345,00 | 96,71 | |

BUPATI SOLOK SELATAN

KHAIRUNAS

Lampiran I.1 Peraturan Daerah Kabupaten Solok Selatan
Nomor : 5
Tanggal : 04 Agustus 2021

PEMERINTAH KAB. SOLOK SELATAN

RINCIAN APBD MENURUT URUSAN PEMERINTAHAN DAERAH, ORGANISASI, PROGRAM, KEGIATAN, SUB KEGIATAN, KELOMPOK, DAN JENIS PENDAPATAN, BELANJA, DAN PEMBIAYAAN

TAHUN ANGGARAN 2021

Urusan Pemerintahan : URUSAN PEMERINTAHAN WAJIB YANG TIDAK BERKAITAN DENGAN PELAYANAN DASAR
Bidang Urusan : URUSAN PEMERINTAHAN BIDANG PANGAN
Organisasi : Dinas Pertanian, Ketahanan Pangan dan Perikanan

| KODE REKENING | URAIAN | JUMLAH (Rp) | | BERTAMBAH / (BERKURANG) | | DASAR HUKUM |
|---|---|---|---|---|---|---|
| | | ANGGARAN SEBELUM PERUBAHAN | REALISASI | (Rp) | (%) | |
| [illegible] | PENDAPATAN DAERAH | [illegible] | [illegible] | [illegible] | [illegible] | |
| [illegible] | PENDAPATAN ASLI DAERAH (PAD) | [illegible] | [illegible] | [illegible] | [illegible] | |
| [illegible] | Hasil Pajak | [illegible] | [illegible] | [illegible] | [illegible] | |
| [illegible] | JUMLAH PENDAPATAN | [illegible] | [illegible] | [illegible] | [illegible] | |
| [illegible] | BELANJA DAERAH | [illegible] | [illegible] | [illegible] | [illegible] | |
| [illegible] | PERSIAPAN PEMERINTAHAN DESA/KELURAHAN [illegible] | [illegible] | [illegible] | [illegible] | [illegible] | |
| [illegible] | PENYEDIAAN DAN PENGELOLAAN PANGAN POKOK LAIN [illegible] | [illegible] | [illegible] | [illegible] | [illegible] | |
| [illegible] | PENYEDIAAN, PENGAMANAN PUSAKA DAERAH | [illegible] | [illegible] | [illegible] | [illegible] | |
| [illegible] | Belanja Barang dan Jasa | [illegible] | [illegible] | [illegible] | [illegible] | |
| [illegible] | PENGELOLAAN PANGAN PERSEDIAAN [illegible] | [illegible] | [illegible] | [illegible] | [illegible] | |
| [illegible] | PENGADAAN CADANGAN PANGAN PEMERINTAH [illegible] | [illegible] | [illegible] | [illegible] | [illegible] | |
| [illegible] | BELANJA OPERASI | [illegible] | [illegible] | [illegible] | [illegible] | |
| [illegible] | [illegible] | [illegible] | [illegible] | [illegible] | [illegible] | |
| [illegible] | PENANGANAN DENI APARAT [illegible] | [illegible] | [illegible] | [illegible] | [illegible] | |
| [illegible] | PENGELOLAAN KANTOR/KAFE [illegible] | [illegible] | [illegible] | [illegible] | [illegible] | |
| [illegible] | BELANJA OPERASI | [illegible] | [illegible] | [illegible] | [illegible] | |
| [illegible] | Belanja Barang dan Jasa | [illegible] | [illegible] | [illegible] | [illegible] | |
| [illegible] | PENYELENGGARAAN KEGIATAN [illegible] | [illegible] | [illegible] | [illegible] | [illegible] | |
| [illegible] | PENYELENGGARAAN PENGELOLAAN [illegible] | [illegible] | [illegible] | [illegible] | [illegible] | |
| [illegible] | PENGELOLAAN PENGELOLAAN PENGELOLAAN [illegible] | [illegible] | [illegible] | [illegible] | [illegible] | |
| [illegible] | BELANJA OPERASI | [illegible] | [illegible] | [illegible] | [illegible] | |
| [illegible] | Belanja Barang dan Jasa | [illegible] | [illegible] | [illegible] | [illegible] | |
| | JUMLAH BELANJA | [illegible] | [illegible] | [illegible] | [illegible] | |
| | SURPLUS / (DEFISIT) | [illegible] | [illegible] | [illegible] | [illegible] | |
| | PEMBIAYAAN DAERAH | [illegible] | [illegible] | [illegible] | [illegible] | |

BUPATI SOLOK SELATAN

KHAIRUNAS

Lampiran I Peraturan Daerah Kabupaten Solok Selatan
Nomor :
Tanggal 14 Agustus 2020

PEMERINTAH KAB. SOLOK SELATAN

RINCIAN APBD MENURUT URUSAN PEMERINTAHAN DAERAH, ORGANISASI, PROGRAM, KEGIATAN, SUB KEGIATAN, KELOMPOK, DAN JENIS PENDAPATAN, BELANJA, DAN PEMBIAYAAN

TAHUN ANGGARAN 2021

Urusan Pemerintahan : URUSAN PEMERINTAHAN DAERAH
Bidang Urusan : URUSAN PEMERINTAHAN BIDANG KELAUTAN DAN PERIKANAN
Organisasi : Dinas Perikanan, Kelautan Pangan dan Peternakan

| KODE REKENING | URAIAN | JUMLAH (Rp) | | BERTAMBAH / (BERKURANG) | | BUNGA BUKUAN |
|---|---|---|---|---|---|---|
| | | ANGGARAN SETELAH PERUBAHAN | REALISASI | (Rp) | (%) | |
| [illegible] | PENDAPATAN | [illegible] | 3,205,550.00 | [illegible] | 12.84 | |
| [illegible] | PENDAPATAN ASLI DAERAH | [illegible] | 3,205,550.00 | [illegible] | 12.84 | |
| [illegible] | Retribusi Daerah | [illegible] | [illegible] | [illegible] | [illegible] | |
| [illegible] | PENDAPATAN | [illegible] | [illegible] | [illegible] | [illegible] | |
| [illegible] | BELANJA DAERAH | [illegible] | [illegible] | [illegible] | [illegible] | |
| [illegible] | BELANJA OPERASI | [illegible] | [illegible] | [illegible] | [illegible] | |
| [illegible] | BELANJA PEGAWAI | [illegible] | [illegible] | [illegible] | [illegible] | |
| [illegible] | BELANJA BARANG DAN JASA | [illegible] | [illegible] | [illegible] | [illegible] | |
| [illegible] | PENGELOLAAN PENDUDUK DAN KEPENDUDUKAN | [illegible] | [illegible] | [illegible] | [illegible] | |
| [illegible] | PENYELENGGARAAN PRASARANA PERIKANAN, KELAUTAN, PERTANIAN, PERKEBUNAN, KEHUTANAN, PETERNAKAN, KETAHANAN PANGAN DAERAH KABUPATEN/KOTA | [illegible] | [illegible] | [illegible] | [illegible] | |
| [illegible] | BELANJA PEGAWAI | [illegible] | [illegible] | [illegible] | [illegible] | |
| [illegible] | Belanja Barang dan Jasa | [illegible] | [illegible] | [illegible] | [illegible] | |
| [illegible] | PENGELOLAAN PENGEMBANGAN PERIKANAN, PERIKANAN | [illegible] | [illegible] | [illegible] | [illegible] | |
| [illegible] | PENYELENGGARAAN PENYULUHAN PERIKANAN, KELAUTAN, PERTANIAN, PERKEBUNAN, KEHUTANAN, PETERNAKAN, KETAHANAN PANGAN DAERAH KABUPATEN/KOTA | [illegible] | [illegible] | [illegible] | [illegible] | |
| [illegible] | PENYELENGGARAAN PENGELOLAAN PERIKANAN, KELAUTAN, PERTANIAN, PERKEBUNAN, KEHUTANAN, PETERNAKAN, KETAHANAN PANGAN DAERAH KABUPATEN/KOTA | [illegible] | [illegible] | [illegible] | [illegible] | |
| [illegible] | BELANJA BARANG | [illegible] | [illegible] | [illegible] | [illegible] | |
| [illegible] | Belanja Barang dan Jasa | [illegible] | [illegible] | [illegible] | [illegible] | |
| | SURPLUS / (DEFISIT) | [illegible] | [illegible] | [illegible] | [illegible] | |
| | PEMBIAYAAN DAERAH | [illegible] | [illegible] | [illegible] | [illegible] | |
| | SISA LEBIH PEMBIAYAAN ANGGARAN (SILPA) | [illegible] | [illegible] | [illegible] | [illegible] | |

BUPATI SOLOK SELATAN

KHAIRUNAS

Lampiran III : Peraturan Bupati Pangkajene Kepulauan
Nomor : 5
Tanggal : 24 Agustus 2020

PEMERINTAH KABUPATEN SELAYAR

RINCIAN APBD MENURUT URUSAN PEMERINTAHAN DAERAH ORGANISASI, PROGRAM, KEGIATAN, SUB KEGIATAN, KELOMPOK DAN JENIS PENDAPATAN, BELANJA, DAN PEMBIAYAAN

TAHUN ANGGARAN 2020

Urusan Pemerintahan : URUSAN PEMERINTAHAN PILIHAN
Bidang Urusan : URUSAN PEMERINTAHAN BIDANG PERTANIAN
Organisasi : Dinas Pertanian, Ketahanan Pangan dan Perikanan

| KODE REKENING | URAIAN | JUMLAH (Rp) | | BERTAMBAH / (BERKURANG) | | DANA HIBAH |
|---|---|---|---|---|---|---|
| | | ANGGARAN SETELAH PERUBAHAN | REALISASI | (Rp) | (%) | |
| [illegible] | PENDAPATAN DAERAH | 72.000.000,00 | [illegible] | (66.500.000,00) | [illegible] | |
| [illegible] | PENDAPATAN ASLI DAERAH (PAD) | 72.000.000,00 | [illegible] | (66.500.000,00) | [illegible] | |
| [illegible] | Retribusi Daerah | 72.000.000,00 | 5.500.000,00 | (66.500.000,00) | [illegible] | |
| | JUMLAH PENDAPATAN | [illegible] | 5.500.000,00 | (66.500.000,00) | [illegible] | |
| [illegible] | BELANJA DAERAH | [illegible] | [illegible] | [illegible] | [illegible] | |
| [illegible] | BELANJA OPERASI | 10.241.305.481,00 | [illegible] | [illegible] | [illegible] | |
| [illegible] | BELANJA PEGAWAI | 12.233.975.527,00 | [illegible] | [illegible] | [illegible] | |
| [illegible] | BELANJA BARANG DAN JASA | 12.104.427.680,00 | [illegible] | [illegible] | [illegible] | |
| [illegible] | BELANJA MODAL | [illegible] | 11.524.654.364,00 | [illegible] | [illegible] | |
| [illegible] | Belanja Modal Tanah | [illegible] | [illegible] | [illegible] | [illegible] | |
| [illegible] | Belanja Modal Peralatan dan Mesin | [illegible] | [illegible] | [illegible] | [illegible] | |
| [illegible] | BELANJA TIDAK TERDUGA | 275.000.000,00 | [illegible] | [illegible] | [illegible] | |
| [illegible] | Belanja Tidak Terduga | [illegible] | 26.000.000,00 | [illegible] | [illegible] | |
| [illegible] | JUMLAH BELANJA OPERASI DAERAH | [illegible] | [illegible] | [illegible] | [illegible] | |
| [illegible] | PENGELOLAAN KEUANGAN BLUD | 23.000.000,00 | 24.000.000,00 | [illegible] | [illegible] | |
| [illegible] | Belanja Barang dan Jasa | [illegible] | [illegible] | [illegible] | [illegible] | |
| [illegible] | PENYELENGGARAAN PELAYANAN PERKANTORAN | [illegible] | [illegible] | [illegible] | [illegible] | |
| [illegible] | BELANJA OPERASI | [illegible] | [illegible] | [illegible] | [illegible] | |
| [illegible] | Belanja Barang dan Jasa | [illegible] | [illegible] | [illegible] | [illegible] | |
| [illegible] | BELANJA MODAL | [illegible] | [illegible] | [illegible] | [illegible] | |
| [illegible] | Belanja Modal Peralatan dan Mesin | [illegible] | [illegible] | [illegible] | [illegible] | |
| [illegible] | PENYEDIAAN PERALATAN DAN PERLENGKAPAN KANTOR | [illegible] | [illegible] | [illegible] | [illegible] | |
| [illegible] | BELANJA OPERASI | [illegible] | [illegible] | [illegible] | [illegible] | |
| [illegible] | Belanja Barang dan Jasa | [illegible] | [illegible] | [illegible] | [illegible] | |
| [illegible] | PENYEDIAAN JASA KOMUNIKASI, SUMBER DAYA AIR DAN LISTRIK | [illegible] | [illegible] | [illegible] | [illegible] | |
| [illegible] | BELANJA OPERASI | [illegible] | [illegible] | [illegible] | [illegible] | |
| [illegible] | Belanja Barang dan Jasa | [illegible] | [illegible] | [illegible] | [illegible] | |
| [illegible] | PENYEDIAAN JASA PELAYANAN UMUM | [illegible] | [illegible] | [illegible] | [illegible] | |
| [illegible] | BELANJA OPERASI | [illegible] | [illegible] | [illegible] | [illegible] | |
| [illegible] | Belanja Barang dan Jasa | [illegible] | [illegible] | [illegible] | [illegible] | |
| [illegible] | PENYEDIAAN JASA PENUNJANG URUSAN PEMERINTAHAN DAERAH | [illegible] | [illegible] | [illegible] | [illegible] | |
| [illegible] | BELANJA OPERASI | [illegible] | [illegible] | [illegible] | [illegible] | |
| [illegible] | Belanja Barang dan Jasa | [illegible] | [illegible] | [illegible] | [illegible] | |
| [illegible] | PENYEDIAAN JASA PENUNJANG URUSAN PEMERINTAHAN DAERAH | [illegible] | [illegible] | [illegible] | [illegible] | |
| [illegible] | BELANJA OPERASI | [illegible] | [illegible] | [illegible] | [illegible] | |
| [illegible] | Belanja Barang dan Jasa | [illegible] | [illegible] | [illegible] | [illegible] | |
| [illegible] | PENYEDIAAN JASA PENUNJANG URUSAN PEMERINTAHAN DAERAH | [illegible] | [illegible] | [illegible] | [illegible] | |
| [illegible] | BELANJA OPERASI | [illegible] | [illegible] | [illegible] | [illegible] | |
| [illegible] | Belanja Barang dan Jasa | [illegible] | [illegible] | [illegible] | [illegible] | |

| KODE REKENING | URAIAN | JUMLAH (Rp) | | PERKIRAAN (PENGURANG) | | DASAR PENGECU |
|---|---|---|---|---|---|---|
| | | ANGGARAN SETELAH PERUBAHAN | REALISASI | (Rp) | (%) | |
| [illegible] | PENYELENGGARAAN [illegible] | [illegible] | [illegible] | [illegible] | [illegible] | |
| [illegible] | BELANJA OPERASI | [illegible] | [illegible] | [illegible] | [illegible] | |
| [illegible] | Belanja [illegible] | [illegible] | [illegible] | [illegible] | [illegible] | |
| [illegible] |

| KODE REKENING | URAIAN | JUMLAH (Rp) | | BERTAMBAH (BERKURANG) | | DASAR HUKUM |
|---|---|---|---|---|---|---|
| | | ANGGARAN SETELAH PERUBAHAN | REALISASI | (Rp) | (%) | |
| [illegible] | [illegible] | [illegible] | [illegible] | [illegible] | [illegible]

| KODE REKENING | URAIAN | JUMLAH (Rp) | | BERTAMBAH / (BERKURANG) | | DASAR HUKUM |
|---|---|---|---|---|---|---|
| | | ANGGARAN SETELAH PERUBAHAN | REALISASI | (Rp) | (%) | |
| | SURPLUS / (DEFISIT) | (16.166.869.481,00) | (15.142.771.188,00) | 1.024.098.293,00 | 93,66 | |
| | SISA LEBIH PEMBIAYAAN ANGGARAN (SILPA) | (16.166.869.481,00) | (15.142.771.188,00) | 1.024.098.293,00 | 93,66 | |

BUPATI SOLOK SELATAN

KHAIRUNAS

Lampiran [illegible] Peraturan Bupati Pulau Selatan
Nomor [illegible]
Tanggal [illegible]

PEMERINTAH KABUPATEN PULAU SELATAN

REALISASI APBD YANG/UNTUK PERUBAHAN PENGELOMPOKAN DAERAH, ORGANISASI, PROGRAM, KEGIATAN, SUB KEGIATAN, KELOMPOK, DAN JENIS PENDAPATAN, BELANJA DAN PEMBIAYAAN
TAHUN ANGGARAN 2025

Urusan Pemerintahan : [illegible] PEMERINTAHAN WAJIB YANG TIDAK BERKAITAN DENGAN PELAYANAN DASAR
Bidang Urusan : [illegible] PEMERINTAHAN BIDANG KOPERASI, USAHA KECIL DAN MENENGAH
Organisasi : Dinas Perindustrian, Perdagangan, Koperasi, Usaha Kecil dan Menengah

| KODE REKENING | URAIAN | JUMLAH (Rp) | | BERTAMBAH / (BERKURANG) | | BASAR INDIKTIF |
|---|---|---|---|---|---|---|
| | | ANGGARAN SETELAH PERUBAHAN | REALISASI | (Rp) | (%) | |
| [illegible] | PENDAPATAN DAERAH | 460.000.000,00 | [illegible] | [illegible] | [illegible] | |
| [illegible] | PENDAPATAN ASLI DAERAH (PAD) | 460.000.000,00 | [illegible] | [illegible] | [illegible] | |
| [illegible] | Retribusi Daerah | [illegible] | [illegible] | [illegible] | [illegible] | |
| | JUMLAH PENDAPATAN | [illegible] | [illegible] | [illegible] | [illegible] | |
| | BELANJA | [illegible] | [illegible] | [illegible] | [illegible] | |
| [illegible] | PENGELOLAAN PERSAMPAHAN | [illegible] | [illegible] | [illegible] | [illegible] | |
| [illegible] | PENGELOLAAN PENGELOLAAN KOPERASI, USAHA KECIL DAN MENENGAH | [illegible] | [illegible] | [illegible] | [illegible] | |
| [illegible] | PENGELOLAAN PENGELOLAAN KOPERASI, USAHA KECIL DAN MENENGAH YANG BERKAITAN DENGAN PELAYANAN DASAR DALAM DAERAH KABUPATEN/KOTA | [illegible] | [illegible] | [illegible] | [illegible] | |
| [illegible] | PENGELOLAAN PENGELOLAAN KOPERASI, USAHA KECIL DAN MENENGAH YANG BERKAITAN DENGAN PELAYANAN DASAR | [illegible] | [illegible] | [illegible] | [illegible] | |
| [illegible] | [illegible] | [illegible] | [illegible] | [illegible] | [illegible] | |
| [illegible] | Belanja Barang dan Jasa | [illegible] | [illegible] | [illegible] | [illegible] | |
| [illegible] | PENGELOLAAN PENGELOLAAN KOPERASI, USAHA KECIL DAN MENENGAH YANG BERKAITAN DENGAN PELAYANAN DASAR | [illegible] | [illegible] | [illegible] | [illegible] | |
| [illegible] | PENGELOLAAN PENGELOLAAN KOPERASI, USAHA KECIL DAN MENENGAH YANG BERKAITAN DENGAN PELAYANAN DASAR KOPERASI DAN PENGELOLAAN KEPEGAWAIAN | [illegible] | [illegible] | [illegible] | [illegible] | |
| [illegible] | PENGELOLAAN PENGELOLAAN KOPERASI, USAHA KECIL DAN MENENGAH YANG BERKAITAN DENGAN PELAYANAN DASAR | [illegible] | [illegible] | [illegible] | [illegible] | |
| [illegible] | [illegible]

BUPATI SOLOK SELATAN

KHAIRUNAS

Lampiran I.1 : Peraturan Daerah Kabupaten Solok Selatan
Nomor : 1
Tanggal : 14 Januari 2026

PEMERINTAH KABUPATEN SOLOK SELATAN

RINCIAN APBD MENURUT URUSAN PEMERINTAHAN DAERAH, ORGANISASI, PROGRAM, KEGIATAN, SUB KEGIATAN, KELOMPOK, DAN JENIS PENDAPATAN, BELANJA, DAN PEMBIAYAAN

TAHUN ANGGARAN 2026

Urusan Pemerintahan : URUSAN PEMERINTAHAN BIDANG PERDAGANGAN
Bidang Urusan : URUSAN PEMERINTAHAN BIDANG PERDAGANGAN
Organisasi : Dinas Perindustrian, Perdagangan, Koperasi Usaha Kecil dan Menengah

| KODE REKENING | URAIAN | JUMLAH (Rp) | | KURANG/(LEBIH) | | DASAR HUKUM |
|---|---|---|---|---|---|---|
| | | ANGGARAN SETELAH PERUBAHAN | REALISASI | (Rp) | (%) | |
| [illegible] | PENDAPATAN DAERAH | [illegible] | 422.548.000,00 | [illegible] | [illegible] | |
| [illegible] | PENDAPATAN ASLI DAERAH | [illegible] | 422.548.000,00 | [illegible] | [illegible] | |
| [illegible] | Retribusi Daerah | [illegible] | 422.548.000,00 | [illegible] | [illegible] | |
| [illegible] | Retribusi Pelayanan Kesehatan | [illegible] | 422.548.000,00 | [illegible] | [illegible] | |
| [illegible] | BELANJA DAERAH | [illegible] | [illegible] | [illegible] | [illegible] | |
| [illegible] | PROGRAM PENUNJANG URUSAN PEMERINTAHAN DAERAH KABUPATEN/KOTA | [illegible] | [illegible] | [illegible] | [illegible] | |
| [illegible] | PENYEDIAAN SARANA DAN PRASARANA PENUNJANG PEMERINTAHAN | [illegible] | [illegible] | [illegible] | [illegible] | |
| [illegible] | Pengadaan Sarana dan Prasarana Pendukung Gedung Kantor atau Sejenisnya yang Tidak Berkaitan dengan Pelayanan Publik | [illegible] | [illegible] | [illegible] | [illegible] | |
| [illegible] | BELANJA OPERASI | [illegible] | [illegible] | [illegible] | [illegible] | |
| [illegible] | Belanja Barang dan Jasa | [illegible] | [illegible] | [illegible] | [illegible] | |
| [illegible] | Belanja Perjalanan Dinas | [illegible] | [illegible] | [illegible] | [illegible] | |
| [illegible] | Belanja Perjalanan Dinas Dalam Daerah | [illegible] | [illegible] | [illegible] | [illegible] | |
| [illegible] | PROGRAM PENGEMBANGAN PERDAGANGAN DALAM NEGERI | [illegible] | [illegible] | [illegible] | [illegible] | |
| [illegible] | PENGEMBANGAN SISTEM DISTRIBUSI PERDAGANGAN | [illegible] | [illegible] | [illegible] | [illegible] | |
| [illegible] | BELANJA OPERASI | [illegible] | [illegible] | [illegible] | [illegible] | |
| [illegible] | Belanja Barang dan Jasa | [illegible] | [illegible] | [illegible] | [illegible] | |
| [illegible] | Belanja Perjalanan Dinas | [illegible] | [illegible] | [illegible] | [illegible] | |
| [illegible] | Belanja Perjalanan Dinas Dalam Daerah | [illegible] | [illegible] | [illegible] | [illegible] | |
| [illegible] | PROGRAM PENGELOLAAN PERSAMPAHAN, PERTAMANAN DAN KEBERSIHAN | [illegible] | [illegible] | [illegible] | [illegible] | |
| [illegible] | PENGELOLAAN PERSAMPAHAN | [illegible] | [illegible] | [illegible] | [illegible] | |
| [illegible] | BELANJA OPERASI | [illegible] | [illegible] | [illegible] | [illegible] | |
| [illegible] | Belanja Barang dan Jasa | [illegible] | [illegible] | [illegible] | [illegible] | |
| [illegible] | Belanja Perjalanan Dinas | [illegible] | [illegible] | [illegible] | [illegible] | |
| [illegible] | Belanja Perjalanan Dinas Dalam Daerah | [illegible] | [illegible] | [illegible] | [illegible] | |
| [illegible] | PROGRAM PENGEMBANGAN PERDAGANGAN DALAM NEGERI | [illegible] | [illegible] | [illegible] | [illegible] | |
| [illegible] | PENGEMBANGAN SISTEM DISTRIBUSI PERDAGANG

| KODE REKENING | URAIAN | JUMLAH (Rp) | | BERTAMBAH / (BERKURANG) | | DASAR HUKUM |
|---|---|---|---|---|---|---|
| | | ANGGARAN SETELAH PERUBAHAN | REALISASI | (Rp) | (%) | |
| | SURPLUS / (DEFISIT) | (710.717.441,00) | (715.301.503,00) | (4.584.062,00) | 100,64 | |
| | SISA LEBIH PEMBIAYAAN ANGGARAN (SILPA) | (710.717.441,00) | (715.301.503,00) | (4.584.062,00) | 100,64 | |

BUPATI SOLOK SELATAN

KHAIRUNAS

Lampiran 13 : Peraturan Daerah Kabupaten Solok Selatan
Nomor : 5
Tanggal : 14 Agustus 2025

PEMERINTAH KAB. SOLOK SELATAN

RINCIAN APBD MENURUT URUSAN PEMERINTAHAN DAERAH, ORGANISASI, PROGRAM, KEGIATAN, SUB KEGIATAN, KELOMPOK, DAN JENIS PENDAPATAN, BELANJA, DAN PEMBIAYAAN

TAHUN ANGGARAN 2025

Urusan Pemerintahan : URUSAN PENUNJANG URUSAN PEMERINTAHAN DAERAH LAINNYA
Bidang Urusan : URUSAN PENUNJANG URUSAN PEMERINTAHAN DAERAH LAINNYA
Organisasi : Dinas Perindustrian, Perdagangan, Koperasi Usaha Kecil dan Menengah

| KODE REKENING | URAIAN | JUMLAH (Rp) | | BERTAMBAH / (BERKURANG) | | DASAR HUKUM |
|---|---|---|---|---|---|---|
| | | ANGGARAN SEBELUM PERUBAHAN | REALISASI | (Rp) | (%) | |
| [illegible] | PENDAPATAN DAERAH | [illegible] | [illegible] | [illegible] | [illegible] | |
| [illegible] | PENDAPATAN ASLI DAERAH (PAD) | [illegible] | [illegible] | [illegible] | [illegible] | |
| [illegible] | [illegible] | [illegible] | [illegible] | [illegible] | [illegible] | |
| | [illegible] | [illegible] | [illegible] | [illegible] | [illegible] | |
| [illegible] | BELANJA DAERAH | [illegible] | [illegible] | [illegible] | [illegible] | |
| [illegible] | PROGRAM PENUNJANG URUSAN PEMERINTAHAN DAERAH KABUPATEN/KOTA | [illegible] | [illegible] | [illegible] | [illegible] | |
| [illegible] | KEGIATAN PENGELOLAAN KEUANGAN DAERAH | [illegible] | [illegible] | [illegible] | [illegible] | |
| [illegible] | PENYEDIAAN GAJI DAN TUNJANGAN ASN | [illegible] | [illegible] | [illegible] | [illegible] | |
| [illegible] | [illegible]

| KODE REKENING | URAIAN | JUMLAH (Rp) | | BERTAMBAH / (BERKURANG) | | DASAR HUKUM |
|---|---|---|---|---|---|---|
| | | ANGGARAN SETELAH PERUBAHAN | REALISASI | (Rp) | (%) | |
| [illegible] | [illegible] | 124.6[illegible].00 | [illegible].[illegible].00 | [illegible].[illegible].00 | [illegible] | |
| [illegible] | [illegible] | 124.[illegible].00 | [illegible].[illegible].00 | [illegible].[illegible].00 | [illegible] | |
| [illegible] | [illegible] | 172.[illegible].00 | [illegible].[illegible].00 | [illegible].[illegible].00 | [illegible] | |
| [illegible] | [illegible] | 5.[illegible].00 | [illegible].[illegible].00 | [illegible].[illegible].00 | [illegible] | |
| [illegible] | [illegible] | 5.[illegible].00 | 5.[illegible].00 | [illegible].[illegible].00 | [illegible] | |
| [illegible] | [illegible] | 5.[illegible].00 | 5.[illegible].00 | [illegible].[illegible].00 | [illegible] | |
| [illegible] | [illegible] | [illegible].00 | [illegible].00 | [illegible].00 | [illegible] | |
| [illegible] | [illegible] | 51.[illegible].00 | [illegible].[illegible].00 | [illegible].[illegible].00 | [illegible] | |
| [illegible] | [illegible] | 51.[illegible].00 | [illegible].[illegible].00 | [illegible].[illegible].00 | [illegible] | |
| [illegible] | [illegible] | [illegible].00 | [illegible].00 | [illegible].00 | [illegible] | |
| [illegible] | [illegible] | [illegible].00 | [illegible].00 | [illegible].00 | [illegible] | |
| [illegible] | [illegible] | [illegible].00 | [illegible].00 | [illegible].00 | [illegible] | |
| [illegible] | [illegible] | 12.[illegible].00 | [illegible].[illegible].00 | [illegible].[illegible].00 | [illegible] | |
| [illegible] | [illegible] | 57.[illegible].00 | [illegible].[illegible].00 | [illegible].[illegible].00 | [illegible] | |
| [illegible] | [illegible] | [illegible].00 | [illegible].00 | [illegible].00 | [illegible] | |
| [illegible] | [illegible] | 119.[illegible].00 | [illegible].[illegible].00 | [illegible].[illegible].00 | [illegible] | |
| [illegible] | [illegible] | [illegible].00 | [illegible].00 | [

BUPATI SOLOK SELATAN

KHAIRUNAS

Lampiran I.3 : Peraturan Daerah Kabupaten Solok Selatan
Nomor : 5
Tanggal : 14 Agustus 2026

PEMERINTAH KAB. SOLOK SELATAN

RINCIAN APBD MENURUT URUSAN PEMERINTAHAN DAERAH, ORGANISASI, PROGRAM, KEGIATAN, SUB KEGIATAN, KELOMPOK, DAN JENIS PENDAPATAN, BELANJA, DAN PEMBIAYAAN

TAHUN ANGGARAN 2026

Urusan Pemerintahan : UNSUR PENUNJANG URUSAN PEMERINTAHAN
Bidang Urusan : PENGELOLAAN PERBATASAN
Organisasi : Sekretariat Daerah

| KODE REKENING | URAIAN | JUMLAH (Rp) | | BERTAMBAH / (BERKURANG) | | DASAR HUKUM |
|---|---|---|---|---|---|---|
| | | ANGGARAN SETELAH PERUBAHAN | REALISASI | (Rp) | (%) | |
| | SURPLUS / (DEFISIT) | 0,00 | 0,00 | 0,00 | 0,00 | |
| | SISA LEBIH PEMBIAYAAN ANGGARAN (SILPA) | 0,00 | 0,00 | 0,00 | 0,00 | |

BUPATI SOLOK SELATAN

KHAIRUNAS

SIPD-RI v.2.2 Pemerintah Daerah Kabupaten/Kota Seluruh
Tahun 0
Tanggal 14 Agustus 2025

PEMERINTAH KABUPATEN SOLOK SELATAN

REKAPITULASI PENDAPATAN, BELANJA DAN PEMBIAYAAN PERANGKAT DAERAH, ORGANISASI, PROGRAM, KEGIATAN, SUB KEGIATAN, KELOMPOK, DAN JENIS PENDAPATAN, BELANJA, DAN PEMBIAYAAN

Tahun Anggaran 2025

Urusan Pemerintahan : UNSUR PENDUKUNG URUSAN PEMERINTAHAN
Bidang Urusan : SEKRETARIAT DPRD
Organisasi : Sekretariat DPRD

| KODE REKENING | URAIAN | JUMLAH(Rp) | | PERTAMBAHAN (BERKURANG) | | DASAR HUKUM |
|---|---|---|---|---|---|---|
| | | ANGGARAN SETELAH PERUBAHAN | REALISASI | (Rp) | (%) | |
| [illegible] | BELANJA DAERAH | 25.967.701.914 | 6.406.746.250,00 | (19.560.955.664,00) | 24,67 | |
| [illegible] | PENYELENGGARAAN PEMERINTAHAN DAERAH | 15.330.064.771,00 | 5.112.745.850,00 | (10.217.318.921,00) | 33,34 | |
| [illegible] | PENYELENGGARAAN KEGIATAN PEMERINTAHAN DAERAH | 12.207.643.171,00 | 5.084.186.179,00 | (7.123.456.992,00) | 41,65 | |
| [illegible] | PENYELENGGARAAN KEGIATAN PEMERINTAHAN | 12.207.643.171,00 | 5.084.186.179,00 | (7.123.456.992,00) | 41,65 | |
| [illegible] | BELANJA DAERAH | 12.207.643.171,00 | 5.084.186.179,00 | (7.123.456.992,00) | 41,65 | |
| [illegible] | Belanja Pegawai | 12.207.643.171,00 | 5.084.186.179,00 | (7.123.456.992,00) | 41,65 | |
| [illegible] | Belanja Barang dan Jasa | 12.207.643.171,00 | 5.084.186.179,00 | (7.123.456.992,00) | 41,65 | |
| [illegible] | PENYEDIAAN KOMPENSASI, GAJI, TUNJANGAN DAN PENGHASILAN LAINNYA | 2.200.000,00 | 0,00 | (2.200.000,00) | 0,00 | |
| [illegible] | Belanja Barang dan Jasa | 120.000.000,00 | 17.712.000,00 | (102.288.000,00) | 14,76 | |
| [illegible] | Belanja Barang dan Jasa | 120.000.000,00 | 17.712.000,00 | (102.288.000,00) | 14,76 | |
| [illegible] | Belanja Barang dan Jasa | 120.000.000,00 | 17.712.000,00 | (102.288.000,00) | 14,76 | |
| [illegible] | PENYEDIAAN JASA PENUNJANG PENYELENGGARAAN KEGIATAN PEMERINTAHAN DAERAH | 77.861.000,00 | 0,00 | (77.861.000,00) | 0,00 | |
| [illegible] | PENYEDIAAN DAN PENGELOLAAN PERLENGKAPAN KANTOR DAN PENUNJANG OPERASIONAL PEMERINTAHAN DAERAH | 50.861.000,00 | 0,00 | (50.861.000,00) | 0,00 | |
| [illegible] | BELANJA DAERAH | 50.861.000,00 | 0,00 | (50.861.000,00) | 0,00 | |
| [illegible] | Belanja Barang dan Jasa | 50.861.000,00 | 0,00 | (50.861.000,00) | 0,00 | |
| [illegible] | PENYEDIAAN JASA KOMUNIKASI, SUMBER DAYA AIR DAN LISTRIK | 27.000.000,00 | 0,00 | (27.000.000,00) | 0,00 | |
| [illegible] | PENYEDIAAN JASA KOMUNIKASI, SUMBER DAYA AIR DAN LISTRIK | 27.000.000,00 | 0,00 | (27.000.000,00) | 0,00 | |
| [illegible] | BELANJA DAERAH | 27.000.000,00 | 0,00 | (27.000.000,00) | 0,00 | |
| [illegible] | Belanja Barang dan Jasa | 27.000.000,00 | 0,00 | (27.000.000,00) | 0,00 | |
| [illegible] | PENYEDIAAN PERALATAN DAN PERLENGKAPAN KANTOR | 654.800.000,00 | 477.000.000,00 | (177.800.000,00) | 72,85 | |
| [illegible] | PENGADAAN PERALATAN DAN PERLENGKAPAN KANTOR | 477.000.000,00 | 477.000.000,00 | (0,00) | 100,00 | |
| [illegible] | BELANJA DAERAH | 477.000.000,00 | 477.000.000,00 | (0,00) | 100,00 | |
| [illegible] | Belanja Barang dan Jasa | 477.000.000,00 | 477.000.000,00 | (0,00) | 100,00 | |
| [illegible] | PENYEDIAAN PERALATAN RUMAH TANGGA | 177.800.000,00 | 0,00 | (177.800.000,00) | 0,00 | |
| [illegible] | PENGADAAN PERALATAN RUMAH TANGGA | 177.800.000,00 | 0,00 | (177.800.000,00) | 0,00 | |
| [illegible] | BELANJA DAERAH | 177.800.000,00 | 0,00 | (177.800.000,00) | 0,00 | |
| [illegible] | Belanja Barang dan Jasa | 177.800.000,00 | 0,00 | (177.800.000,00) | 0,00 | |
| [illegible] | PENYEDIAAN MAKANAN DAN MINUMAN | 97.000.000,00 | 0,00 | (97.000.000,00) | 0,00 | |
| [illegible] | PENGADAAN MAKANAN DAN MINUMAN | 97.000.000,00 | 0,00 | (97.000.000,00) | 0,00 | |
| [illegible] | BELANJA DAERAH | 97.000.000,00 | 0,00 | (97.000.000,00) | 0,00 | |
| [illegible] | Belanja Barang dan Jasa | 97.000.000,00 | 0,00 | (97.000.000,00) | 0,00 | |
| [illegible] | PENYEDIAAN JASA PENUNJANG PENYELENGGARAAN KEGIATAN PEMERINTAHAN DAERAH LAINNYA | 2.000.000.000,00 | 1.629.800.000,00 | (370.200.000,00) | 81,49 | |
| [illegible] | PENYELENGGARAAN KEGIATAN PEMERINTAHAN DAERAH LAINNYA | 2.000.000.000,00 | 1.629.800.000,00 | (370.200.000,00) | 81,49 | |
| [illegible] | BELANJA DAERAH | 2.000.000.000,00 | 1.629.800.000,00 | (370.200.000,00) | 81,49 | |
| [illegible] | Belanja Barang dan Jasa | 2.000.000.000,00 | 1.629.800.000,00 | (370.200.000,00) | 81,49 | |
| [illegible] | PENYEDIAAN JASA PENUNJANG PENYELENGGARAAN KEGIATAN PEMERINTAHAN DAERAH | 12.837.643.171,00 | 5.084.186.179,00 | (7.753.456.992,00) | 39,60 | |
| [illegible] | PENYELENGGARAAN KEGIATAN PEMERINTAHAN DAERAH | 12.837.643.171,00 | 5.084.186.179,00 | (7.753.456.992,00) | 39,60 | |
| [illegible] | BELANJA DAERAH | 12.837.643.171,00 | 5.084.186.179,00 | (7.753.456.992,00) | 39,60 | |
| [illegible] | Belanja Pegawai | 12.837.643.171,00 | 5.084.186.179,00 | (7.753.456.992,00) | 39,60 | |
| [illegible] | PENYEDIAAN KOMPENSASI, GAJI, TUNJANGAN DAN PENGHASILAN LAINNYA | 2.200.000,00 | 0,00 | (2.200.000,00) | 0,00 | |
| [illegible] | Belanja Barang dan Jasa | 120.000.000,00 | 17.712.000,00 | (102.288.000,00) | 14,76 | |
| [illegible] | Belanja Barang dan Jasa | 120.000.000,00 | 17.712.000,00 | (102.288.000,00) | 14,76 | |
| [illegible] | Belanja Barang dan Jasa | 120.000.000,00 | 17.712.000,00 | (102.288.000,00) | 14,76 | |
| [illegible] | PENYEDIAAN JASA PENUNJANG PENYELENGGARAAN KEGIATAN PEMERINTAHAN DAERAH | 77.861.000,00 | 0,00 | (77.861.000,00) | 0,00 | |
| [illegible] | PENYEDIAAN DAN PENGELOLAAN PERLENGKAPAN KANTOR DAN PENUNJANG OPERASIONAL PEMERINTAHAN DAERAH | 50.861.000,00 | 0,00 | (50.861.000,00) | 0,00 | |
| [illegible] | BELANJA DAERAH | 50.861.000,00 | 0,00 | (50.861.000,00) | 0,00 | |
| [illegible] | Belanja Barang dan Jasa | 50.861.000,00 | 0,00 | (50.861.000,00) | 0,00 | |
| [illegible] | PENYEDIAAN JASA KOMUNIKASI, SUMBER DAYA AIR DAN LISTRIK | 27.000.000,00 | 0,00 | (27.000.000,00) | 0,00 | |
| [illegible] | PENYEDIAAN JASA KOMUNIKASI, SUMBER DAYA AIR DAN LISTRIK | 27.000.000,00 | 0,00 | (27.000.000,00) | 0,00 | |
| [illegible] | BELANJA DAERAH | 27.000.000,00 | 0,00 | (27.000.000,00) | 0,00 | |
| [illegible] | Belanja Barang dan Jasa | 27.000.000,00 | 0,00 | (27.000.000,00) | 0,00 | |
| [illegible] | PENYEDIAAN PERALATAN DAN PERLENGKAPAN KANTOR | 654.800.000,00 | 477.000.000,00 | (177.800.000,00) | 72,85 | |
| [illegible] | PENGADAAN PERALATAN DAN PERLENGKAPAN KANTOR | 477.000.000,00 | 477.000.000,00 | (0,00) | 100,00 | |
| [illegible] | BELANJA DAERAH | 477.000.000,00 | 477.000.000,00 | (0,00) | 100,00 | |
| [illegible] | Belanja Barang dan Jasa | 477.000.000,00 | 477.000.000,00 | (0,00) | 100,00 | |
| [illegible] | PENYEDIAAN PERALATAN RUMAH TANGGA | 177.800.000,00 | 0,00 | (177.800.000,00) | 0,00 | |
| [illegible] | PENGADAAN PERALATAN RUMAH TANGGA | 177.800.000,00 | 0,00 | (177.800.000,00) | 0,00 | |
| [illegible] | BELANJA DAERAH | 177.800.000,00 | 0,00 | (177.800.000,00) | 0,00 | |
| [illegible] | Belanja Barang dan Jasa | 177.800.000,00 | 0,00 | (177.800.000,00) | 0,00 | |
| [illegible] | PENYEDIAAN MAKANAN DAN MINUMAN | 97.000.000,00 | 0,00 | (97.000.000,00) | 0,00 | |
| [illegible] | PENGADAAN MAKANAN DAN MINUMAN | 97.000.000,00 | 0,00 | (97.000.000,00) | 0,00 | |
| [illegible] | BELANJA DAERAH | 97.000.000,00 | 0,00 | (97.000.000,00) | 0,00 | |
| [illegible] | Belanja Barang dan Jasa | 97.000.000,00 | 0,00 | (97.000.000,00) | 0,00 | |
| [illegible] | PENYEDIAAN JASA PENUNJANG PENYELENGGARAAN KEGIATAN PEMERINTAHAN DAERAH LAINNYA | 2.000.000.000,00 | 1.629.800.000,00 | (370.200.000,00) | 81,49 | |
| [illegible] | PENYELENGGARAAN KEGIATAN PEMERINTAHAN DAERAH LAINNYA | 2.000.000.000,00 | 1.629.800.000,00 | (370.200.000,00) | 81,49 | |
| [illegible] | BELANJA DAERAH | 2.000.000.000,00 | 1.629.800.000,00 | (370.200.000,00) | 81,49 | |
| [illegible] | Belanja Barang dan Jasa | 2.000.000.000,00 | 1.629.800.000,00 | (370.200.000,00) | 81,49 | |

| KODE REKENING | URAIAN | JUMLAH (Rp) | | DETIL PERUBAHAN / BERKURANG(-) | | BASAR PERSEN |
|---|---|---|---|---|---|---|
| | | ANGGARAN SETELAH PERUBAHAN | REALISASI | (Rp) | (%) | |
| [illegible] | [illegible] | 112.500.000,00 | 45.[illegible] | [illegible] | 40,00 | |
| [illegible] | [illegible] | 117.577.322,00 | 70.900.[illegible] | 46.677.322,00 | 39,68 | |
| [illegible] | [illegible] | 1.[illegible] | [illegible] | [illegible] | [illegible] | |
| [illegible] | [illegible] | 1.[illegible] | 75.[illegible] | [illegible] | [illegible] | |
| [illegible] | [illegible] | [illegible] | 211.[illegible] | [illegible] | [illegible] | |
| [illegible] | [illegible] | 1.[illegible] | [illegible] | [illegible] | [illegible] | |
| [illegible] | [illegible] | [

| KODE REKENING | URAIAN | JUMLAH (Rp) | | BERTAMBAH/ (BERKURANG) | | DAYA SERAP (%) |
|---|---|---|---|---|---|---|
| | | ANGGARAN SETELAH PERUBAHAN | REALISASI | (Rp) | (%) | |
| [illegible] | [illegible] | [illegible] | [illegible] | [illegible] | [illegible] | [illegible]

| KODE REKENING | | | | URAIAN | JUMLAH (Rp) | | BERTAMBAH / (BERKURANG) | | DASAR HUKUM |
|---|---|---|---|---|---|---|---|---|---|
| | | | | | ANGGARAN SETELAH PERUBAHAN | REALISASI | (Rp) | (%) | |
| 4.02 | 4.02.0.00.0.00.01.0000 | 4.02.02.2.04.0008 | 5.1.02 | Belanja Barang dan Jasa | 115.000.000,00 | 115.000.000,00 | 0,00 | 100,00 | |
| 4.02 | 4.02.0.00.0.00.01.0000 | 4.02.02.2.05 | | PENYERAPAN DAN PENGHIMPUNAN ASPIRASI MASYARAKAT | 602.154.000,00 | 517.550.000,00 | (84.604.000,00) | 85,94 | |
| 4.02 | 4.02.0.00.0.00.01.0000 | 4.02.02.2.05.0003 | | PELAKSANAAN RESES | 602.154.000,00 | 517.550.000,00 | (84.604.000,00) | 85,94 | |
| 4.02 | 4.02.0.00.0.00.01.0000 | 4.02.02.2.05.0003 | 5.1 | BELANJA OPERASI | 602.154.000,00 | 517.550.000,00 | (84.604.000,00) | 85,94 | |
| 4.02 | 4.02.0.00.0.00.01.0000 | 4.02.02.2.05.0003 | 5.1.02 | Belanja Barang dan Jasa | 602.154.000,00 | 517.550.000,00 | (84.604.000,00) | 85,94 | |
| 4.02 | 4.02.0.00.0.00.01.0000 | 4.02.02.2.08 | | FASILITASI TUGAS DPRD | 8.930.381.534,00 | 8.366.145.520,00 | (564.236.014,00) | 93,68 | |
| 4.02 | 4.02.0.00.0.00.01.0000 | 4.02.02.2.08.0001 | | KOORDINASI DAN KONSULTASI PELAKSANAAN TUGAS DPRD | 3.242.053.534,00 | 3.114.878.662,00 | (127.174.872,00) | 96,07 | |
| 4.02 | 4.02.0.00.0.00.01.0000 | 4.02.02.2.08.0001 | 5.1 | BELANJA OPERASI | 3.242.053.534,00 | 3.114.878.662,00 | (127.174.872,00) | 96,07 | |
| 4.02 | 4.02.0.00.0.00.01.0000 | 4.02.02.2.08.0001 | 5.1.02 | Belanja Barang dan Jasa | 3.242.053.534,00 | 3.114.878.662,00 | (127.174.872,00) | 96,07 | |
| 4.02 | 4.02.0.00.0.00.01.0000 | 4.02.02.2.08.0004 | | FASILITASI TUGAS PIMPINAN DPRD | 288.378.000,00 | 251.299.858,00 | (37.111.142,00) | 87,13 | |
| 4.02 | 4.02.0.00.0.00.01.0000 | 4.02.02.2.08.0004 | 5.1 | BELANJA OPERASI | 288.378.000,00 | 251.299.858,00 | (37.111.142,00) | 87,13 | |
| 4.02 | 4.02.0.00.0.00.01.0000 | 4.02.02.2.08.0004 | 5.1.02 | Belanja Barang dan Jasa | 288.378.000,00 | 251.299.858,00 | (37.111.142,00) | 87,13 | |
| | | | | JUMLAH BELANJA | 25.905.057.315,00 | 24.037.043.280,00 | (1.468.014.035,00) | 94,24 | |
| | | | | SURPLUS / (DEFISIT) | (25.905.057.315,00) | (24.037.043.280,00) | 1.468.014.035,00 | 94,24 | |
| | | | | SISA LEBIH PEMBIAYAAN ANGGARAN (SILPA) | (25.905.057.315,00) | (24.037.043.280,00) | 1.468.014.035,00 | 94,24 | |

SUPATI SOLOK SELATAN

ISHARIUNAS

Lampiran 13 : Peraturan Daerah Kabupaten Solok Selatan
Nomor :
Tanggal : 16 Agustus 2024

PENERIMAAN DAN BELANJA SELAKU
RINCIAN APBD MENURUT URUSAN PEMERINTAHAN DAERAH, ORGANISASI, PROGRAM, KEGIATAN, SUB KEGIATAN, KELOMPOK, DAN JENIS PENDAPATAN, BELANJA, DAN PEMBIAYAAN
Tahun Anggaran 2025

Urusan Pemerintahan : 1.03.01 PENUNJANG URUSAN PEMERINTAHAN DAERAH
Bidang Urusan : PERENCANAAN
Organisasi : Badan Perencanaan Pembangunan Daerah

| KODE REKENING | URAIAN | JUMLAH (Rp) | | BERTAMBAH/(BERKURANG) | | BASAR HUKUM |
|---|---|---|---|---|---|---|
| | | ANGGARAN SEBELUM PERUBAHAN | REALISASI | (Rp) | (%) | |
| [illegible] | [illegible] | [illegible] | [illegible] | [illegible] | [illegible]

| KODE REKENING | URAIAN | JUMLAH (Rp) | | BERTAMBAH / (BERKURANG) | | DASAR HUKUM |
|---|---|---|---|---|---|---|
| | | ANGGARAN SETELAH PERUBAHAN | REALISASI | (Rp) | (%) | |
| [illegible] | [illegible] | [illegible] | [illegible] | [illegible] | [illegible] | [illegible]

| KODE REKENING | URAIAN | JUMLAH (Rp) | | BERTAMBAH/ (BERKURANG) | | DASAR HUKUM |
|---|---|---|---|---|---|---|
| | | ANGGARAN SETELAH PERUBAHAN | REALISASI | (Rp) | (%) | |
| [illegible] | [illegible] | [illegible] | [illegible] | [illegible] | [illegible]

| Kode Rekening | Uraian | Jumlah (Rp) | | | | Basar Usulan |
|---|---|---|---|---|---|---|
| | | Anggaran Setelah Perubahan | Realisasi | Bertambah / (Berkurang) (Rp) | (%) | |
| [illegible] | [illegible] | [illegible] | [illegible] | [illegible] | [illegible]

BUPATI SOLOK SELATAN

KHAIRUNAS

Lampiran 1.3 : Peraturan Daerah Kabupaten Solok Selatan
Nomor : 5
Tanggal : 14 Agustus 2026

PEMERINTAH KAB. SOLOK SELATAN

RINCIAN APBD MENURUT URUSAN PEMERINTAHAN DAERAH, ORGANISASI, PROGRAM, KEGIATAN, SUB KEGIATAN, KELOMPOK, DAN JENIS PENDAPATAN, BELANJA, DAN PEMBIAYAAN

TAHUN ANGGARAN 2026

Urusan Pemerintahan : UNSUR PENUNJANG URUSAN PEMERINTAHAN
Bidang Urusan : PENELITIAN DAN PENGEMBANGAN
Organisasi : Badan Perencanaan Pembangunan Daerah

| KODE REKENING | | | | URAIAN | JUMLAH (Rp) | | BERTAMBAH / (BERKURANG) | | DASAR HUKUM |
|---|---|---|---|---|---|---|---|---|---|
| | | | | | ANGGARAN SETELAH PERUBAHAN | REALISASI | (Rp) | (%) | |
| 5.05 | 5.01.5.05.0.00.03.0000 | | 5 | BELANJA DAERAH | 48.023.100,00 | 31.193.600,00 | (16.829.500,00) | 64,95 | |
| 5.05 | 5.01.5.05.0.00.03.0000 | 5.05.02 | | PROGRAM PENELITIAN DAN PENGEMBANGAN DAERAH | 48.023.100,00 | 31.193.600,00 | (16.829.500,00) | 64,95 | |
| 5.05 | 5.01.5.05.0.00.03.0000 | 5.05.02.2.04 | | PENGEMBANGAN INOVASI DAN TEKNOLOGI | 48.023.100,00 | 31.193.600,00 | (16.829.500,00) | 64,95 | |
| 5.05 | 5.01.5.05.0.00.03.0000 | 5.05.02.2.04.0003 | | DISEMINASI JENIS, PROSEDUR DAN METODE PENYELENGGARAAN PEMERINTAHAN DAERAH YANG BERSIFAT INOVATIF | 25.889.600,00 | 18.567.000,00 | (7.322.600,00) | 71,71 | |
| 5.05 | 5.01.5.05.0.00.03.0000 | 5.05.02.2.04.0003 | 5.1 | BELANJA OPERASI | 25.889.600,00 | 18.567.000,00 | (7.322.600,00) | 71,71 | |
| 5.05 | 5.01.5.05.0.00.03.0000 | 5.05.02.2.04.0003 | 5.1.02 | Belanja Barang dan Jasa | 25.889.600,00 | 18.567.000,00 | (7.322.600,00) | 71,71 | |
| 5.05 | 5.01.5.05.0.00.03.0000 | 5.05.02.2.04.0004 | | SOSIALISASI DAN DISEMINASI HASIL-HASIL KELITBANGAN | 22.133.500,00 | 12.626.600,00 | (9.506.700,00) | 57,04 | |
| 5.05 | 5.01.5.05.0.00.03.0000 | 5.05.02.2.04.0004 | 5.1 | BELANJA OPERASI | 22.133.500,00 | 12.626.600,00 | (9.506.700,00) | 57,04 | |
| 5.05 | 5.01.5.05.0.00.03.0000 | 5.05.02.2.04.0004 | 5.1.02 | Belanja Barang dan Jasa | 22.133.500,00 | 12.626.600,00 | (9.506.700,00) | 57,04 | |
| | | | | JUMLAH BELANJA | 48.023.100,00 | 31.193.600,00 | (16.829.500,00) | 64,95 | |
| | | | | SURPLUS / (DEFISIT) | (48.023.100,00) | (31.193.600,00) | 16.829.500,00 | 64,95 | |
| | | | | SISA LEBIH PEMBIAYAAN ANGGARAN (SILPA) | (48.023.100,00) | (31.193.600,00) | 16.829.500,00 | 64,95 | |

BUPATI SOLOK SELATAN

H. KHAIRUNAS

Lampiran I.3 : Peraturan Daerah Kabupaten Situ Selatan
Nomor : 5
Tanggal : 14 Agustus 2021

PEMERINTAH KABUPATEN SUNGAI SELATAN

RINCIAN APBD MENURUT URUSAN PEMERINTAHAN DAERAH, ORGANISASI, PROGRAM, KEGIATAN, SUB KEGIATAN, KELOMPOK, DAN JENIS PENDAPATAN, BELANJA, DAN PEMBIAYAAN

TAHUN ANGGARAN 2022

Urusan Pemerintahan : 1.01.01 PENDIDIKAN
Unit Organisasi : 1.01 DINAS PENDIDIKAN
Organisasi : 1.01.01 Dinas Pendidikan

| KODE REKENING | URAIAN | JUMLAH (Rp) | | BERTAMBAH / (BERKURANG) | | BASAR (BIDANG) |
|---|---|---|---|---|---|---|
| | | ANGGARAN SETELAH PERUBAHAN | REALISASI | (Rp) | (%) | |
| 5 | BELANJA DAERAH | 1.250.000.000.000 | 1.187.500.000.000 | (62.500.000.000) | 95,00 | |
| 5.2 | BELANJA LANGSUNG | 750.000.000.000 | 712.500.000.000 | (37.500.000.000) | 95,00 | |
| 5.2.1 | BELANJA PEGAWAI | 450.000.000.000 | 427.500.000.000 | (22.500.000.000) | 95,00 | |
| 5.2.2 | BELANJA BARANG DAN JASA | 300.000.000.000 | 285.000.000.000 | (15.000.000.000) | 95,00 | |
| 5.2.3 | BELANJA MODAL | 0 | 0 | 0 | 0,00 | |
| 5.3 | BELANJA TIDAK LANGSUNG | 500.000.000.000 | 475.000.000.000 | (25.000.000.000) | 95,00 | |
| 5.3.1 | BELANJA PEGAWAI | 500.000.000.000 | 475.000.000.000 | (25.000.000.000) | 95,00 | |
| 5.3.2 | BELANJA HIBAH | 0 | 0 | 0 | 0,00 | |
| 5.3.3 | BELANJA BANTUAN SOSIAL | 0 | 0 | 0 | 0,00 | |
| 5.3.4 | BELANJA BAGI HASIL | 0 | 0 | 0 | 0,00 | |
| 5.3.5 | BELANJA BANTUAN KEUANGAN | 0 | 0 | 0 | 0,00 | |
| 5.3.6 | BELANJA TIDAK TERDUGA | 0 | 0 | 0 | 0,00 | |

| KODE REKENING | URAIAN | ANGGARAN SETELAH PERUBAHAN | REALISASI | BERTAMBAH / (BERKURANG) (Rp) | BERTAMBAH / (BERKURANG) (%) | DASAR HUKUM |
|---|---|---|---|---|---|---|
| [illegible] | [illegible] | [illegible] | [illegible] | [illegible] | [illegible] | [illegible] |

| KODE REKENING | URAIAN | JUMLAH (Rp) | | BERTAMBAH / (BERKURANG) | | DASAR HUKUM |
|---|---|---|---|---|---|---|
| | | ANGGARAN SETELAH PERUBAHAN | REALISASI | (Rp) | (%) | |
| [illegible] | [illegible] | [illegible] | [illegible] | [illegible] | [illegible] | [illegible]

| KODE REKENING | URAIAN | ANGGARAN SETELAH PERUBAHAN | REALISASI | BERTAMBAH / (BERKURANG) (Rp) | BERTAMBAH / (BERKURANG) (%) | TINGKAT HUKUM |
|---|---|---|---|---|---|---|
| [illegible] | [illegible] | [illegible] | [illegible] | [illegible] | [illegible] | [illegible] |

| KODE REKENING | URAIAN | JUMLAH (Rp) | | BERTAMBAH/ (BERKURANG) | | DASAR HUKUM |
|---|---|---|---|---|---|---|
| | | ANGGARAN SETELAH PERUBAHAN | REALISASI | (Rp) | (%) | |
| [illegible] | [illegible] | [illegible] | [illegible] | [illegible] | [illegible] | [illegible]

BUPATI SOLOK SELATAN

SYAIFUNAS

Lampiran I.3 : Peraturan Daerah Kabupaten Solok Selatan
Nomor :
Tanggal : 31 Desember 2024

PEMERINTAH KABUPATEN SOLOK SELATAN

RINCIAN APBD MENURUT URUSAN PEMERINTAHAN DAERAH, ORGANISASI, PROGRAM, KEGIATAN, SUB KEGIATAN, KELOMPOK, DAN JENIS PENDAPATAN, BELANJA, DAN PEMBIAYAAN

TAHUN ANGGARAN 2025

Urusan Pemerintahan : 5.05 UR PENUNJANG URUSAN PEMERINTAHAN
Bidang Urusan : 5.05.01 SEKRETARIAT DAERAH
Organisasi : 5.05.01.2.01 Biro Kesejahteraan dan Pengembangan Sumber Daya Manusia

| KODE REKENING | URAIAN | JUMLAH (Rp) | | BERTAMBAH / (BERKURANG) | | DASAR HUKUM |
|---|---|---|---|---|---|---|
| | | ANGGARAN SETELAH PERUBAHAN | REALISASI | (Rp) | (%) | |
| 5.1 | PENDAPATAN DAERAH | 27.106.xx.xx.xx | 24.xx.xx.xx.xx | (2.xx.xx.xx.xx) | 9x.xx | |
| 5.2 | PENDAPATAN TRANSFER | 20.xx.xx.xx.xx | 18.xx.xx.xx.xx | (1.xx.xx.xx.xx) | 9x.x | |
| 5.3 | PENDAPATAN LAIN-LAIN YANG SAH | 6.xx.xx.xx.xx | 5.xx.xx.xx.xx | (1.xx.xx.xx.xx) | 8x.x | |
| 5.1.01 | PENDAPATAN ASLI DAERAH | 6.xx.xx.xx.xx | 5.xx.xx.xx.xx | (1.xx.xx.xx.xx) | 8x.x | |
| 5.1.01.01 | Pajak Daerah | 3.xx.xx.xx.xx | 2.xx.xx.xx.xx | (1.xx.xx.xx.xx) | 7x.x | |
| 5.1.01.02 | Retribusi Daerah | 1.xx.xx.xx.xx | 1.xx.xx.xx.xx | (xx.xx.xx.xx) | 9x.x | |
| 5.1.01.03 | Hasil Pengelolaan Kekayaan Daerah yang Dipisahkan | xx.xx.xx.xx | xx.xx.xx.xx | (xx.xx.xx.xx) | 8x.x | |
| 5.1.01.04 | Lain-lain PAD yang Sah | xx.xx.xx.xx | xx.xx.xx.xx | (xx.xx.xx.xx) | 9x.x | |
| 5.2.01 | PENDAPATAN TRANSFER PEMERINTAH PUSAT | 12.xx.xx.xx.xx | 11.xx.xx.xx.xx | (1.xx.xx.xx.xx) | 9x.x | |
| 5.2.01.01 | Transfer Pemerintah Pusat - Dana Perimbangan | 12.xx.xx.xx.xx | 11.xx.xx.xx.xx | (1.xx.xx.xx.xx) | 9x.x | |
| 5.2.01.02 | Transfer Pemerintah Pusat - Dana Insentif Daerah | xx.xx.xx.xx | xx.xx.xx.xx | (xx.xx.xx.xx) | 9x.x | |
| 5.2.02 | PENDAPATAN TRANSFER ANTAR DAERAH | 8.xx.xx.xx.xx | 7.xx.xx.xx.xx | (1.xx.xx.xx.xx) | 8x.x | |
| 5.2.02.01 | Pendapatan Bagi Hasil dari Provinsi | 5.xx.xx.xx.xx | 4.xx.xx.xx.xx | (1.xx.xx.xx.xx) | 7x.x | |
| 5.2.02.02 | Pendapatan Bantuan Keuangan dari Provinsi | 3.xx.xx.xx.xx | 3.xx.xx.xx.xx | (xx.xx.xx.xx) | 9x.x | |
| 5.3.01 | PENDAPATAN HIBAH | xx.xx.xx.xx | xx.xx.xx.xx | (xx.xx.xx.xx) | 9x.x | |
| 5.3.01.01 | Hibah dari Pemerintah Pusat | xx.xx.xx.xx | xx.xx.xx.xx | (xx.xx.xx.xx) | 9x.x | |
| 5.3.01.02 | Hibah dari Pemerintah Daerah Lainnya | xx.xx.xx.xx | xx.xx.xx.xx | (xx.xx.xx.xx) | 9x.x | |
| 5.3.01.03 | Hibah dari Badan, Lembaga, dan Organisasi Swasta Dalam Negeri | xx.xx.xx.xx | xx.xx.xx.xx | (xx.xx.xx.xx) | 9x.x | |
| 5.3.01.04 | Hibah dari Kelompok Masyarakat/Perorangan | xx.xx.xx.xx | xx.xx.xx.xx | (xx.xx.xx.xx) | 9x.x | |
| 5.3.01.05 | Hibah dari Luar Negeri | xx.xx.xx.xx | xx.xx.xx.xx | (xx.xx.xx.xx) | 9x.x | |
| 5.3.02 | PENDAPATAN DANA DARURAT | xx.xx.xx.xx | xx.xx.xx.xx | (xx.xx.xx.xx) | 9x.x | |
| 5.3.02.01 | Dana Darurat dari Pemerintah Pusat | xx.xx.xx.xx | xx.xx.xx.xx | (xx.xx.xx.xx) | 9x.x | |
| 5.3.03 | PENDAPATAN LAINNYA | 1.xx.xx.xx.xx | 1.xx.xx.xx.xx | (xx.xx.xx.xx) | 9x.x | |
| 5.3.03.01 | Pendapatan Lainnya | 1.xx.xx.xx.xx | 1.xx.xx.xx.xx | (xx.xx.xx.xx) | 9x.x | |
| 5.1.02 | BELANJA DAERAH | 27.xx.xx.xx.xx | 24.xx.xx.xx.xx | (2.xx.xx.xx.xx) | 8x.x | |
| 5.1.02.01 | Belanja Pegawai | 20.xx.xx.xx.xx | 18.xx.xx.xx.xx | (1.xx.xx.xx.xx) | 9x.x | |
| 5.1.02.02 | Belanja Barang dan Jasa | 6.xx.xx.xx.xx | 5.xx.xx.xx.xx | (1.xx.xx.xx.xx) | 8x.x | |
| 5.1.02.03 | Belanja Modal | xx.xx.xx.xx | xx.xx.xx.xx | (xx.xx.xx.xx) | 9x.x | |
| 5.1.02.04 | Belanja Bunga | xx.xx.xx.xx | xx.xx.xx.xx | (xx.xx.xx.xx) | 9x.x | |
| 5.1.02.05 | Belanja Subsidi | xx.xx.xx.xx | xx.xx.xx.xx | (xx.xx.xx.xx) | 9x.x | |
| 5.1.02.06 | Belanja Hibah | xx.xx.xx.xx | xx.xx.xx.xx | (xx.xx.xx.xx) | 9x.x | |
| 5.1.02.07 | Belanja Bantuan Sosial | xx.xx.xx.xx | xx.xx.xx.xx | (xx.xx.xx.xx) | 9x.x | |
| 5.1.02.08 | Belanja Bagi Hasil kepada Provinsi/Kabupaten/Kota dan Pemerintahan Desa | xx.xx.xx.xx | xx.xx.xx.xx | (xx.xx.xx.xx) | 9x.x | |
| 5.1.02.09 | Belanja Bantuan Keuangan kepada Provinsi/Kabupaten/Kota dan Pemerintahan Desa | xx.xx.xx.xx | xx.xx.xx.xx | (xx.xx.xx.xx) | 9x.x | |
| 5.1.02.10 | Belanja Tidak Terduga | xx.xx.xx.xx | xx.xx.xx.xx | (xx.xx.xx.xx) | 9x.x | |
| 5.1.02.11 | Belanja Transfer | xx.xx.xx.xx | xx.xx.xx.xx | (xx.xx.xx.xx) | 9x.x | |
| 5.1.02.12 | Belanja Lainnya | xx.xx.xx.xx | xx.xx.xx.xx | (xx.xx.xx.xx) | 9x.x | |
| 5.1.02.13 | Belanja Tak Terduga | xx.xx.xx.xx | xx.xx.xx.xx | (xx.xx.xx.xx) | 9x.x | |
| 5.1.02.14 | Belanja Tak Terduga | xx.xx.xx.xx | xx.xx.xx.xx | (xx.xx.xx.xx) | 9x.x | |
| 5.1.02.15 | Belanja Tak Terduga | xx.xx.xx.xx | xx.xx.xx.xx | (xx.xx.xx.xx) | 9x.x | |
| 5.1.02.16 | Belanja Tak Terduga | xx.xx.xx.xx | xx.xx.xx.xx | (xx.xx.xx.xx) | 9x.x | |
| 5.1.02.17 | Belanja Tak Terduga | xx.xx.xx.xx | xx.xx.xx.xx | (xx.xx.xx.xx) | 9x.x | |
| 5.1.02.18 | Belanja Tak Terduga | xx.xx.xx.xx | xx.xx.xx.xx | (xx.xx.xx.xx) | 9x.x | |
| 5.1.02.19 | Belanja Tak Terduga | xx.xx.xx.xx | xx.xx.xx.xx | (xx.xx.xx.xx) | 9x.x | |
| 5.1.02.20 | Belanja Tak Terduga | xx.xx.xx.xx | xx.xx.xx.xx | (xx.xx.xx.xx) | 9x.x | |
| 5.1.02.21 | Belanja Tak Terduga | xx.xx.xx.xx | xx.xx.xx.xx | (xx.xx.xx.xx) | 9x.x | |
| 5.1.02.22 | Belanja Tak Terduga | xx.xx.xx.xx | xx.xx.xx.xx | (xx.xx.xx.xx) | 9x.x | |
| 5.1.02.23 | Belanja Tak Terduga | xx.xx.xx.xx | xx.xx.xx.xx | (xx.xx.xx.xx) | 9x.x | |
| 5.1.02.24 | Belanja Tak Terduga | xx.xx.xx.xx | xx.xx.xx.xx | (xx.xx.xx.xx) | 9x.x | |
| 5.1.02.25 | Belanja Tak Terduga | xx.xx.xx.xx | xx.xx.xx.xx | (xx.xx.xx.xx) | 9x.x | |
| 5.1.02.26 | Belanja Tak Terduga | xx.xx.xx.xx | xx.xx.xx.xx | (xx.xx.xx.xx) | 9x.x | |
| 5.1.02.27 | Belanja Tak Terduga | xx.xx.xx.xx | xx.xx.xx.xx | (xx.xx.xx.xx) | 9x.x | |
| 5.1.02.28 | Belanja Tak Terduga | xx.xx.xx.xx | xx.xx.xx.xx | (xx.xx.xx.xx) | 9x.x | |
| 5.1.02.29 | Belanja Tak Terduga | xx.xx.xx.xx | xx.xx.xx.xx | (xx.xx.xx.xx) | 9x.x | |
| 5.1.02.30 | Belanja Tak Terduga | xx.xx.xx.xx | xx.xx.xx.xx | (xx.xx.xx.xx) | 9x.x | |
| 5.1.02.31 | Belanja Tak Terduga | xx.xx.xx.xx | xx.xx.xx.xx | (xx.xx.xx.xx) | 9x.x | |
| 5.1.02.32 | Belanja Tak Terduga | xx.xx.xx.xx | xx.xx.xx.xx | (xx.xx.xx.xx) | 9x.x | |
| 5.1.02.33 | Belanja Tak Terduga | xx.xx.xx.xx | xx.xx.xx.xx | (xx.xx.xx.xx) | 9x.x | |
| 5.1.02.34 | Belanja Tak Terduga | xx.xx.xx.xx | xx.xx.xx.xx | (xx.xx.xx.xx) | 9x.x | |
| 5.1.02.35 | Belanja Tak Terduga | xx.xx.xx.xx | xx.xx.xx.xx | (xx.xx.xx.xx) | 9x.x | |
| 5.1.02.36 | Belanja Tak Terduga | xx.xx.xx.xx | xx.xx.xx.xx | (xx.xx.xx.xx) | 9x.x | |
| 5.1.02.37 | Belanja Tak Terduga | xx.xx.xx.xx | xx.xx.xx.xx | (xx.xx.xx.xx) | 9x.x | |
| 5.1.02.38 | Belanja Tak Terduga | xx.xx.xx.xx | xx.xx.xx.xx | (xx.xx.xx.xx) | 9x.x | |
| 5.1.02.39 | Belanja Tak Terduga | xx.xx.xx.xx | xx.xx.xx.xx | (xx.xx.xx.xx) | 9x.x | |
| 5.1.02.40 | Belanja Tak Terduga | xx.xx.xx.xx | xx.xx.xx.xx | (xx.xx.xx.xx) | 9x.x | |
| 5.1.02.41 | Belanja Tak Terduga | xx.xx.xx.xx | xx.xx.xx.xx | (xx.xx.xx.xx) | 9x.x | |
| 5.1.02.42 | Belanja Tak Terduga | xx.xx.xx.xx | xx.xx.xx.xx | (xx.xx.xx.xx) | 9x.x | |
| 5.1.02.43 | Belanja Tak Terduga | xx.xx.xx.xx | xx.xx.xx.xx | (xx.xx.xx.xx) | 9x.x | |
| 5.1.02.44 | Belanja Tak Terduga | xx.xx.xx.xx | xx.xx.xx.xx | (xx.xx.xx.xx) | 9x.x | |
| 5.1.02.45 | Belanja Tak Terduga | xx.xx.xx.xx | xx.xx.xx.xx | (xx.xx.xx.xx) | 9x.x | |
| 5.1.02.46 | Belanja Tak Terduga | xx.xx.xx.xx | xx.xx.xx.xx | (xx.xx.xx.xx) | 9x.x | |
| 5.1.02.47 | Belanja Tak Terduga | xx.xx.xx.xx | xx.xx.xx.xx | (xx.xx.xx.xx) | 9x.x | |
| 5.1.02.48 | Belanja Tak Terduga | xx.xx.xx.xx | xx.xx.xx.xx | (xx.xx.xx.xx) | 9x.x | |
| 5.1.02.49 | Belanja Tak Terduga | xx.xx.xx.xx | xx.xx.xx.xx | (xx.xx.xx.xx) | 9x.x | |
| 5.1.02.50 | Belanja Tak Terduga | xx.xx.xx.xx | xx.xx.xx.xx | (xx.xx.xx.xx) | 9x.x | |

| KODE REKENING | URAIAN | JUMLAH (Rp) | | BERTAMBAH / (BERKURANG) | | DASAR HUKUM |
|---|---|---|---|---|---|---|
| | | ANGGARAN SETELAH PERUBAHAN | REALISASI | (Rp) | (%) | |
| [illegible] | [illegible] | [illegible] | [illegible] | [illegible] | [illegible]

| KODE REKENING | | | | URAIAN | JUMLAH (Rp) | | BERTAMBAH / (BERKURANG) | | DASAR HUKUM |
|---|---|---|---|---|---|---|---|---|---|
| | | | | | ANGGARAN SETELAH PERUBAHAN | REALISASI | (Rp) | (%) | |
| 5.03 | 5.03.5.04.0.00.01.0000 | 5.03.02.2.03.0002 | 5.1.02 | Belanja Barang dan Jasa | | | | | |
| 5.03 | 5.03.5.04.0.00.01.0000 | 5.03.02.2.03.0004 | | PENGELOLAAN PENDIDIKAN LANJUTAN ASN | 86.654.600,00 | 28.148.000,00 | (58.506.600,00) | 32,48 | |
| 5.03 | 5.03.5.04.0.00.01.0000 | 5.03.02.2.03.0004 | 5.1 | BELANJA OPERASI | 60.250.000,00 | 60.250.000,00 | 0,00 | 100,00 | |
| 5.03 | 5.03.5.04.0.00.01.0000 | 5.03.02.2.03.0004 | 5.1.02 | Belanja Barang dan Jasa | 60.250.000,00 | 60.250.000,00 | 0,00 | 100,00 | |
| 5.03 | 5.03.5.04.0.00.01.0000 | 5.03.02.2.03.0013 | | PEMBINAAN JABATAN FUNGSIONAL ASN | 60.250.000,00 | 60.250.000,00 | 0,00 | 100,00 | |
| 5.03 | 5.03.5.04.0.00.01.0000 | 5.03.02.2.03.0013 | 5.1 | BELANJA OPERASI | 32.733.000,00 | 4.689.200,00 | (28.043.800,00) | 14,32 | |
| 5.03 | 5.03.5.04.0.00.01.0000 | 5.03.02.2.03.0013 | 5.1.02 | Belanja Barang dan Jasa | 32.733.000,00 | 4.689.200,00 | (28.043.800,00) | 14,32 | |
| 5.03 | 5.03.5.04.0.00.01.0000 | 5.03.02.2.04 | | PENILAIAN DAN EVALUASI KINERJA APARATUR | 32.733.000,00 | 4.689.200,00 | (28.043.800,00) | 14,32 | |
| 5.03 | 5.03.5.04.0.00.01.0000 | 5.03.02.2.04.0001 | | PENYUSUNAN KEBIJAKAN PENILAIAN DAN EVALUASI KINERJA APARATUR | 61.106.925,00 | 46.688.016,00 | (12.418.909,00) | 76,39 | |
| 5.03 | 5.03.5.04.0.00.01.0000 | 5.03.02.2.04.0001 | 5.1 | BELANJA OPERASI | 10.325.000,00 | 7.778.000,00 | (2.547.000,00) | 75,33 | |
| 5.03 | 5.03.5.04.0.00.01.0000 | 5.03.02.2.04.0001 | 5.1.02 | Belanja Barang dan Jasa | 10.325.000,00 | 7.778.000,00 | (2.547.000,00) | 75,33 | |
| 5.03 | 5.03.5.04.0.00.01.0000 | 5.03.02.2.04.0005 | | PENGELOLAAN TANDA JASA BAGI PEGAWAI | 10.325.000,00 | 7.778.000,00 | (2.547.000,00) | 75,33 | |
| 5.03 | 5.03.5.04.0.00.01.0000 | 5.03.02.2.04.0005 | 5.1 | BELANJA OPERASI | 8.778.800,00 | 8.664.000,00 | (114.800,00) | 98,69 | |
| 5.03 | 5.03.5.04.0.00.01.0000 | 5.03.02.2.04.0005 | 5.1.02 | Belanja Barang dan Jasa | 8.778.800,00 | 8.664.000,00 | (114.800,00) | 98,69 | |
| 5.03 | 5.03.5.04.0.00.01.0000 | 5.03.02.2.04.0007 | | PEMBINAAN DISIPLIN ASN | 8.778.800,00 | 8.664.000,00 | (114.800,00) | 98,69 | |
| 5.03 | 5.03.5.04.0.00.01.0000 | 5.03.02.2.04.0007 | 5.1 | BELANJA OPERASI | 13.116.500,00 | 12.966.000,00 | (150.500,00) | 98,77 | |
| 5.03 | 5.03.5.04.0.00.01.0000 | 5.03.02.2.04.0007 | 5.1.02 | Belanja Barang dan Jasa | 13.116.500,00 | 12.966.000,00 | (150.500,00) | 98,77 | |
| 5.03 | 5.03.5.04.0.00.01.0000 | 5.03.02.2.04.0008 | | PENGELOLAAN PENYELESAIAN PELANGGARAN DISIPLIN ASN | 13.116.500,00 | 12.966.000,00 | (150.500,00) | 98,77 | |
| 5.03 | 5.03.5.04.0.00.01.0000 | 5.03.02.2.04.0008 | 5.1 | BELANJA OPERASI | 14.496.125,00 | 13.865.016,00 | (571.109,00) | 96,04 | |
| 5.03 | 5.03.5.04.0.00.01.0000 | 5.03.02.2.04.0008 | 5.1.02 | Belanja Barang dan Jasa | 14.496.125,00 | 13.865.016,00 | (571.109,00) | 96,04 | |
| 5.03 | 5.03.5.04.0.00.01.0000 | 5.03.02.2.04.0009 | | PELAYANAN PROSES IZIN PERCERAIAN PEGAWAI | 14.496.125,00 | 13.865.016,00 | (571.109,00) | 96,04 | |
| 5.03 | 5.03.5.04.0.00.01.0000 | 5.03.02.2.04.0009 | 5.1 | BELANJA OPERASI | 14.452.500,00 | 5.435.000,00 | (9.017.500,00) | 37,60 | |
| 5.03 | 5.03.5.04.0.00.01.0000 | 5.03.02.2.04.0009 | 5.1.02 | Belanja Barang dan Jasa | 14.452.500,00 | 5.435.000,00 | (9.017.500,00) | 37,60 | |
| | | | | JUMLAH BELANJA | 14.452.500,00 | 5.435.000,00 | (9.017.500,00) | 37,60 | |
| | | | | | 27.126.431.782,00 | 24.990.690.696,00 | (2.135.741.086,00) | 92,13 | |
| | | | | SURPLUS / (DEFISIT) | (27.126.431.782,00) | (24.990.690.696,00) | 2.135.741.086,00 | 92,13 | |
| | | | | SISA LEBIH PEMBIAYAAN ANGGARAN (SILPA) | (27.126.431.782,00) | (24.990.690.696,00) | 2.135.741.086,00 | 92,13 | |

BUPATI SOLOK SELATAN

KHAIRUNAS

Lampiran I : Peraturan Daerah Kabupaten Kepulauan Seribu
Nomor : 6
Tanggal : 19 Agustus 2016

PEMERINTAH KABUPATEN KEPULAUAN SERIBU

RINCIAN APBD MENURUT URUSAN PEMERINTAHAN DAERAH, ORGANISASI, PROGRAM, KEGIATAN, SUB KEGIATAN, KELOMPOK, DAN JENIS PENDAPATAN, BELANJA, DAN PEMBIAYAAN

TAHUN ANGGARAN 2016

Urusan Pemerintahan : 1.01 SEKRETARIAT DAERAH
Bidang Urusan : 1.01.01 SEKRETARIAT DAERAH
Organisasi : Inspektorat

| KODE REKENING | URAIAN | JUMLAH (Rp) | | BERTAMBAH / (BERKURANG) | | DASAR HUKUM |
|---|---|---|---|---|---|---|
| | | ANGGARAN SEBELUM PERUBAHAN | REALISASI | (Rp) | (%) | |
| [illegible] | BELANJA DAERAH | [illegible] | [illegible] | [illegible] | [illegible] | |
| [illegible] | PROGRAM PENUNJANG URUSAN PEMERINTAHAN DAERAH KABUPATEN/KOTA | [illegible] | [illegible] | [illegible] | [illegible] | |
| [illegible] | 1.01.01.01 PENYELENGGARAAN KEBIJAKAN DAN PEMANTAUAN EVALUASI | [illegible] | [illegible] | [illegible] | [illegible] | |
| [illegible] | PENYEDIAAN JASA KOMUNIKASI SUMBER DAYA AIR DAN JASA PENDUKUNG LAINNYA | [illegible] | [illegible] | [illegible] | [illegible] | |
| [illegible] | 5.1.01.01.01.0001 Belanja Gaji dan Tunjangan | [illegible] | [illegible] | [illegible] | [illegible] | |
| [illegible] | 5.1.01.01.01.0002 Belanja Tambahan Penghasilan PNS | [illegible] | [illegible] | [illegible] | [illegible] | |
| [illegible] | 5.1.01.01.01.0003 Belanja Honorarium | [illegible] | [illegible] | [illegible] | [illegible] | |
| [illegible] | PENYEDIAAN JASA KOMUNIKASI, SUMBER DAYA AIR DAN JASA PENDUKUNG LAINNYA | [illegible] | [illegible] | [illegible] | [illegible] | |
| [illegible] | BELANJA OPERASI | [illegible] | [illegible] | [illegible] | [illegible] | |
| [illegible] | Belanja Barang dan Jasa | [illegible] | [illegible] | [illegible] | [illegible] | |
| [illegible] | PENYUSUNAN LAPORAN KEUANGAN SEMESTERAN | [illegible] | [illegible] | [illegible] | [illegible] | |
| [illegible] | PENYUSUNAN LAPORAN KEUANGAN PERUBAHAN | [illegible] | [illegible] | [illegible] | [illegible] | |
| [illegible] | PENYUSUNAN LAPORAN KEUANGAN PERTANGGUNGJAWABAN | [illegible] | [illegible] | [illegible] | [illegible] | |
| [illegible] | PENYUSUNAN LAPORAN KINERJA | [illegible] | [illegible] | [illegible] | [illegible] | |
| [illegible] | PENYUSUNAN LAPORAN IKHTISAR REALISASI KINERJA SEMESTERAN | [illegible] | [illegible] | [illegible] | [illegible] | |
| [illegible] | PENYUSUNAN LAPORAN IKHTISAR REALISASI KINERJA TAHUNAN | [illegible] | [illegible] | [illegible] | [illegible] | |
| [illegible] | PENYUSUNAN LAPORAN PENGELOLAAN PERLINDUNGAN DAN PENGEMBANGAN | [illegible] | [illegible] | [illegible] | [illegible] | |
| [illegible] | BELANJA OPERASI | [illegible] | [illegible] | [illegible] | [illegible] | |
| [illegible] | Belanja Barang dan Jasa | [illegible] | [illegible] | [illegible] | [illegible] | |
| [illegible] | PENYUSUNAN PERATURAN PERUNDANG-UNDANGAN | [illegible] | [illegible] | [illegible] | [illegible] | |
| [illegible] | BELANJA OPERASI | [illegible] | [illegible] | [illegible] | [illegible] | |
| [illegible] | Belanja Barang dan Jasa | [illegible] | [illegible] | [illegible] | [illegible] | |
| [illegible] | PENGADAAN PAKAIAN DINAS BESERTA KELENGKAPANNYA | [illegible] | [illegible] | [illegible] | [illegible] | |
| [illegible] | BELANJA OPERASI | [illegible] | [illegible] | [illegible] | [illegible] | |
| [illegible] | Belanja Barang dan Jasa | [illegible] | [illegible] | [illegible] | [illegible] | |
| [illegible] | PENGADAAN PAKAIAN KHUSUS HARI-HARI TERTENTU | [illegible] | [illegible] | [illegible] | [illegible] | |
| [illegible] | BELANJA OPERASI | [illegible] | [illegible] | [illegible] | [illegible] | |
| [illegible] | Belanja Barang dan Jasa | [illegible] | [illegible] | [illegible] | [illegible] | |
| [illegible] | PENGADAAN PAKAIAN KORPRI | [illegible] | [illegible] | [illegible] | [illegible] | |
| [illegible] | BELANJA OPERASI | [illegible] | [illegible] | [illegible] | [illegible] | |
| [illegible] | Belanja Barang dan Jasa | [illegible] | [illegible] | [illegible] | [illegible] | |
| [illegible] | PENGADAAN PAKAIAN PENGURUS KORPRI | [illegible] | [illegible] | [illegible] | [illegible] | |
| [illegible] | BELANJA OPERASI | [illegible] | [illegible] | [illegible] | [illegible] | |
| [illegible] | Belanja Barang dan Jasa | [illegible] | [illegible] | [illegible] | [illegible] | |
| [illegible] | PENGADAAN PAKAIAN PENGURUS KORPRI | [illegible] | [illegible] | [illegible] | [illegible] | |
| [illegible] | BELANJA OPERASI | [illegible] | [illegible] | [illegible] | [illegible] | |
| [illegible] | Belanja Barang dan Jasa | [illegible] | [illegible] | [illegible] | [illegible] | |

| KODE REKENING | URAIAN | JUMLAH (Rp) | | BERTAMBAH / (BERKURANG) | | DASAR HUKUM |
|---|---|---|---|---|---|---|
| | | ANGGARAN SETELAH PERUBAHAN | REALISASI | (Rp) | (%) | |
| [illegible] | [illegible] | [illegible] | [illegible] | [illegible] | [illegible]

| KODE REKENING | | | | URAIAN | JUMLAH (Rp) | | BERTAMBAH / (BERKURANG) | | DASAR HUKUM |
|---|---|---|---|---|---|---|---|---|---|
| | | | | | ANGGARAN SETELAH PERUBAHAN | REALISASI | (Rp) | (%) | |
| 6.01 | 6.01.0.00.0.00.01.0000 | 6.01.02.2.02.0002 | | PENGAWASAN DENGAN TUJUAN TERTENTU | | | | | |
| 6.01 | 6.01.0.00.0.00.01.0000 | 6.01.02.2.02.0002 | 5.1 | BELANJA OPERASI | 50.807.000,00 | 50.608.800,00 | (198.200,00) | 99,61 | |
| 6.01 | 6.01.0.00.0.00.01.0000 | 6.01.02.2.02.0002 | 5.1.02 | Belanja Barang dan Jasa | 50.807.000,00 | 50.608.800,00 | (198.200,00) | 99,61 | |
| 6.01 | 6.01.0.00.0.00.01.0000 | 6.01.03 | | PROGRAM PERUMUSAN KEBIJAKAN, PENDAMPINGAN DAN ASISTENSI | 50.807.000,00 | 50.608.800,00 | (198.200,00) | 99,61 | |
| 6.01 | 6.01.0.00.0.00.01.0000 | 6.01.03.01 | | PERUMUSAN KEBIJAKAN TEKNIS DI BIDANG PENGAWASAN DAN FASILITASI PENGAWASAN | 177.460.880,00 | 109.865.430,00 | (67.595.240,00) | 61,91 | |
| 6.01 | 6.01.0.00.0.00.01.0000 | 6.01.03.2.01.0001 | | PERUMUSAN KEBIJAKAN TEKNIS DI BIDANG PENGAWASAN | 13.581.000,00 | 10.066.200,00 | (3.514.800,00) | 80,01 | |
| 6.01 | 6.01.0.00.0.00.01.0000 | 6.01.03.2.01.0001 | 5.1 | BELANJA OPERASI | 13.581.000,00 | 10.066.200,00 | (3.514.800,00) | 80,01 | |
| 6.01 | 6.01.0.00.0.00.01.0000 | 6.01.03.2.01.0001 | 5.1.02 | Belanja Barang dan Jasa | 13.581.000,00 | 10.066.200,00 | (3.514.800,00) | 80,01 | |
| 6.01 | 6.01.0.00.0.00.01.0000 | 6.01.03.2.02 | | PENDAMPINGAN DAN ASISTENSI | 13.581.000,00 | 10.066.200,00 | (3.514.800,00) | 80,01 | |
| 6.01 | 6.01.0.00.0.00.01.0000 | 6.01.03.2.02.0001 | | PENDAMPINGAN DAN ASISTENSI URUSAN PEMERINTAHAN DAERAH | 164.879.880,00 | 98.799.230,00 | (66.080.440,00) | 40,07 | |
| 6.01 | 6.01.0.00.0.00.01.0000 | 6.01.03.2.02.0001 | 5.1 | BELANJA OPERASI | 50.800.880,00 | 32.523.360,00 | (18.277.280,00) | 64,02 | |
| 6.01 | 6.01.0.00.0.00.01.0000 | 6.01.03.2.02.0001 | 5.1.02 | Belanja Barang dan Jasa | 50.800.880,00 | 32.523.360,00 | (18.277.280,00) | 64,02 | |
| 6.01 | 6.01.0.00.0.00.01.0000 | 6.01.03.2.02.0002 | | PENDAMPINGAN, ASISTENSI, VERIFIKASI DAN PENILAIAN REFORMASI BIROKRASI | 50.800.880,00 | 32.523.360,00 | (18.277.280,00) | 64,02 | |
| 6.01 | 6.01.0.00.0.00.01.0000 | 6.01.03.2.02.0002 | 5.1 | BELANJA OPERASI | 29.554.000,00 | 17.964.000,00 | (11.590.000,00) | 59,43 | |
| 6.01 | 6.01.0.00.0.00.01.0000 | 6.01.03.2.02.0002 | 5.1.02 | Belanja Barang dan Jasa | 29.554.000,00 | 17.964.000,00 | (11.590.000,00) | 59,43 | |
| 6.01 | 6.01.0.00.0.00.01.0000 | 6.01.03.2.02.0003 | | KOORDINASI, MONITORING DAN EVALUASI SERTA VERIFIKASI PENCEGAHAN DAN PEMBERANTASAN KORUPSI | 29.554.000,00 | 17.964.000,00 | (11.590.000,00) | 59,43 | |
| 6.01 | 6.01.0.00.0.00.01.0000 | 6.01.03.2.02.0003 | 5.1 | BELANJA OPERASI | 49.028.000,00 | 28.488.320,00 | (20.539.680,00) | 58,10 | |
| 6.01 | 6.01.0.00.0.00.01.0000 | 6.01.03.2.02.0003 | 5.1.02 | Belanja Barang dan Jasa | 49.028.000,00 | 28.488.320,00 | (20.539.680,00) | 58,10 | |
| 6.01 | 6.01.0.00.0.00.01.0000 | 6.01.03.2.02.0004 | | PENDAMPINGAN, ASISTENSI DAN VERIFIKASI PENEGAKAN INTEGRITAS | 49.028.000,00 | 28.488.320,00 | (20.539.680,00) | 58,10 | |
| 6.01 | 6.01.0.00.0.00.01.0000 | 6.01.03.2.02.0004 | 5.1 | BELANJA OPERASI | 35.497.000,00 | 21.223.600,00 | (14.273.400,00) | 59,78 | |
| 6.01 | 6.01.0.00.0.00.01.0000 | 6.01.03.2.02.0004 | 5.1.02 | Belanja Barang dan Jasa | 35.497.000,00 | 21.223.600,00 | (14.273.400,00) | 59,78 | |
| | | | | JUMLAH BELANJA | 35.497.000,00 | 21.223.600,00 | (14.273.400,00) | 59,78 | |
| | | | | | 5.191.477.055,00 | 4.983.968.850,00 | (207.514.005,00) | 96,00 | |
| | | | | SURPLUS / (DEFISIT) | | | | | |
| | | | | | (5.191.477.055,00) | (4.983.968.850,00) | 207.514.005,00 | 96,00 | |
| | | | | SISA LEBIH PEMBIAYAAN ANGGARAN (SILPA) | | | | | |
| | | | | | (5.191.477.055,00) | (4.983.968.850,00) | 207.514.005,00 | 96,00 | |

BUPATI SOLOK SELATAN

RIDUANSAS

Lampiran 1.3 Peraturan Daerah Provinsi Kalimantan Selatan
Nomor 5
Tanggal 24 Agustus 2015

PEMERINTAH KAB. SOLOK SELATAN

RINCIAN APBD MENURUT URUSAN PEMERINTAHAN DAERAH, ORGANISASI, PROGRAM, KEGIATAN, SUB KEGIATAN, KELOMPOK, DAN JENIS PENDAPATAN, BELANJA, DAN PEMBIAYAAN

Tahun Anggaran 2015

Urusan Pemerintahan : 1 URUSAN WAJIB
Bidang Urusan : 1.01 PENDIDIKAN
Organisasi : 1.01.1.1.01.01 Dinas Pendidikan

| KODE REKENING | URAIAN | JUMLAH (Rp) | | PERTAMBAHAN / (PENGURANGAN) | | DASAR HUKUM |
|---|---|---|---|---|---|---|
| | | ANGGARAN SETELAH PERUBAHAN | REALISASI | (Rp) | (%) | |
| 5 | BELANJA DAERAH | 2.387.848.000,00 | 2.307.113.900,00 | (80.734.100,00) | -96,62 | |
| 5.1 | BELANJA PEGAWAI | 2.387.848.000,00 | 2.307.113.900,00 | (80.734.100,00) | -96,62 | |
| 5.1.01 | BELANJA GAJI DAN TUNJANGAN | 1.857.334.400,00 | 1.804.048.300,00 | (53.286.100,00) | -97,13 | |
| 5.1.01.01 | GAJI POKOK PNSD | 1.857.334.400,00 | 1.804.048.300,00 | (53.286.100,00) | -97,13 | |
| 5.1.01.01.01 | Belanja Gaji | 1.857.334.400,00 | 1.804.048.300,00 | (53.286.100,00) | -97,13 | |
| 5.1.02 | BELANJA TUNJANGAN | 530.513.600,00 | 503.065.600,00 | (27.448.000,00) | -94,83 | |
| 5.1.02.01 | TUNJANGAN KELUARGA PNSD | 530.513.600,00 | 503.065.600,00 | (27.448.000,00) | -94,83 | |
| 5.1.02.01.01 | Belanja Tunjangan Keluarga | 530.513.600,00 | 503.065.600,00 | (27.448.000,00) | -94,83 | |
| 5.1.03 | BELANJA UMUM | 1.327.000,00 | 1.327.000,00 | 0,00 | 100,00 | |
| 5.1.03.01 | BELANJA PERJALANAN DINAS PNSD | 1.327.000,00 | 1.327.000,00 | 0,00 | 100,00 | |
| 5.1.03.01.01 | Belanja Perjalanan Dinas | 1.327.000,00 | 1.327.000,00 | 0,00 | 100,00 | |
| 5.2 | BELANJA BARANG DAN JASA | 1.341.000,00 | 1.341.000,00 | 0,00 | 100,00 | |
| 5.2.01 | BELANJA BARANG PAKAI HABIS | 1.341.000,00 | 1.341.000,00 | 0,00 | 100,00 | |
| 5.2.01.01 | BELANJA ALAT TULIS KANTOR | 1.341.000,00 | 1.341.000,00 | 0,00 | 100,00 | |
| 5.2.01.01.01 | Belanja Alat Tulis Kantor | 1.341.000,00 | 1.341.000,00 | 0,00 | 100,00 | |
| 5.2.02 | BELANJA JASA KANTOR | 17.500.000,00 | 17.493.000,00 | (7.000,00) | -99,96 | |
| 5.2.02.01 | BELANJA JASA KANTOR | 17.500.000,00 | 17.493.000,00 | (7.000,00) | -99,96 | |
| 5.2.02.01.01 | Belanja Jasa Kantor | 17.500.000,00 | 17.493.000,00 | (7.000,00) | -99,96 | |
| 5.2.03 | BELANJA PERAWATAN KENDARAAN | 5.000.000,00 | 5.000.000,00 | 0,00 | 100,00 | |
| 5.2.03.01 | BELANJA PERAWATAN KENDARAAN | 5.000.000,00 | 5.000.000,00 | 0,00 | 100,00 | |
| 5.2.03.01.01 | Belanja Perawatan Kendaraan | 5.000.000,00 | 5.000.000,00 | 0,00 | 100,00 | |
| 5.2.04 | BELANJA PERJALANAN DINAS | 50.000.000,00 | 50.000.000,00 | 0,00 | 100,00 | |
| 5.2.04.01 | BELANJA PERJALANAN DINAS PNSD | 50.000.000,00 | 50.000.000,00 | 0,00 | 100,00 | |
| 5.2.04.01.01 | Belanja Perjalanan Dinas | 50.000.000,00 | 50.000.000,00 | 0,00 | 100,00 | |
| 5.2.05 | BELANJA PEMELIHARAAN | 12.000.000,00 | 11.977.500,00 | (22.500,00) | -99,81 | |
| 5.2.05.01 | BELANJA PEMELIHARAAN | 12.000.000,00 | 11.977.500,00 | (22.500,00) | -99,81 | |
| 5.2.05.01.01 | Belanja Pemeliharaan | 12.000.000,00 | 11.977.500,00 | (22.500,00) | -99,81 | |
| 5.2.06 | BELANJA JASA | 10.000.000,00 | 9.996.450,00 | (3.550,00) | -99,96 | |
| 5.2.06.01 | BELANJA JASA | 10.000.000,00 | 9.996.450,00 | (3.550,00) | -99,96 | |
| 5.2.06.01.01 | Belanja Jasa | 10.000.000,00 | 9.996.450,00 | (3.550,00) | -99,96 | |
| 5.2.07 | BELANJA SEWA | 9.450.000,00 | 9.450.000,00 | 0,00 | 100,00 | |
| 5.2.07.01 | BELANJA SEWA RUMAH/GEDUNG/GUDANG/PARKIR | 9.450.000,00 | 9.450.000,00 | 0,00 | 100,00 | |
| 5.2.07.01.01 | Belanja Sewa Rumah/Gedung/Gudang/Parkir | 9.450.000,00 | 9.450.000,00 | 0,00 | 100,00 | |
| 5.2.08 | BELANJA PERJALANAN DINAS LUAR NEGERI | 9.450.000,00 | 9.450.000,00 | 0,00 | 100,00 | |
| 5.2.08.01 | BELANJA PERJALANAN DINAS LUAR NEGERI PNSD | 9.450.000,00 | 9.450.000,00 | 0,00 | 100,00 | |
| 5.2.08.01.01 | Belanja Perjalanan Dinas Luar Negeri | 9.450.000,00 | 9.450.000,00 | 0,00 | 100,00 | |
| 5.2.09 | BELANJA PERJALANAN DINAS DALAM NEGERI | 2.450.000,00 | 2.450.000,00 | 0,00 | 100,00 | |
| 5.2.09.01 | BELANJA PERJALANAN DINAS DALAM NEGERI PNSD | 2.450.000,00 | 2.450.000,00 | 0,00 | 100,00 | |
| 5.2.09.01.01 | Belanja Perjalanan Dinas Dalam Negeri | 2.450.000,00 | 2.450.000,00 | 0,00 | 100,00 | |
| 5.2.10 | BELANJA PERJALANAN DINAS DALAM NEGERI | 2.450.000,00 | 2.450.000,00 | 0,00 | 100,00 | |
| 5.2.10.01 | BELANJA PERJALANAN DINAS DALAM NEGERI PNSD | 2.450.000,00 | 2.450.000,00 | 0,00 | 100,00 | |
| 5.2.10.01.01 | Belanja Perjalanan Dinas Dalam Negeri | 2.450.000,00 | 2.450.000,00 | 0,00 | 100,00 | |
| 5.2.11 | BELANJA PERJALANAN DINAS DALAM NEGERI | 2.450.000,00 | 2.450.000,00 | 0,00 | 100,00 | |
| 5.2.11.01 | BELANJA PERJALANAN DINAS DALAM NEGERI PNSD | 2.450.000,00 | 2.450.000,00 | 0,00 | 100,00 | |
| 5.2.11.01.01 | Belanja Perjalanan Dinas Dalam Negeri | 2.450.000,00 | 2.450.000,00 | 0,00 | 100,00 | |
| 5.2.12 | BELANJA PERJALANAN DINAS DALAM NEGERI | 2.450.000,00 | 2.450.000,00 | 0,00 | 100,00 | |
| 5.2.12.01 | BELANJA PERJALANAN DINAS DALAM NEGERI PNSD | 2.450.000,00 | 2.450.000,00 | 0,00 | 100,00 | |
| 5.2.12.01.01 | Belanja Perjalanan Dinas Dalam Negeri | 2.450.000,00 | 2.450.000,00 | 0,00 | 100,00 | |
| 5.2.13 | BELANJA PERJALANAN DINAS DALAM NEGERI | 2.450.000,00 | 2.450.000,00 | 0,00 | 100,00 | |
| 5.2.13.01 | BELANJA PERJALANAN DINAS DALAM NEGERI PNSD | 2.450.000,00 | 2.450.000,00 | 0,00 | 100,00 | |
| 5.2.13.01.01 | Belanja Perjalanan Dinas Dalam Negeri | 2.450.000,00 | 2.450.000,00 | 0,00 | 100,00 | |
| 5.2.14 | BELANJA PERJALANAN DINAS DALAM NEGERI | 2.450.000,00 | 2.450.000,00 | 0,00 | 100,00 | |
| 5.2.14.01 | BELANJA PERJALANAN DINAS DALAM NEGERI PNSD | 2.450.000,00 | 2.450.000,00 | 0,00 | 100,00 | |
| 5.2.14.01.01 | Belanja Perjalanan Dinas Dalam Negeri | 2.450.000,00 | 2.450.000,00 | 0,00 | 100,00 | |
| 5.2.15 | BELANJA PERJALANAN DINAS DALAM NEGERI | 2.450.000,00 | 2.450.000,00 | 0,00 | 100,00 | |
| 5.2.15.01 | BELANJA PERJALANAN DINAS DALAM NEGERI PNSD | 2.450.000,00 | 2.450.000,00 | 0,00 | 100,00 | |
| 5.2.15.01.01 | Belanja Perjalanan Dinas Dalam Negeri | 2.450.000,00 | 2.450.000,00 | 0,00 | 100,00 | |
| 5.2.16 | BELANJA PERJALANAN DINAS DALAM NEGERI | 2.450.000,00 | 2.450.000,00 | 0,00 | 100,00 | |
| 5.2.16.01 | BELANJA PERJALANAN DINAS DALAM NEGERI PNSD | 2.450.000,00 | 2.450.000,00 | 0,00 | 100,00 | |
| 5.2.16.01.01 | Belanja Perjalanan Dinas Dalam Negeri | 2.450.000,00 | 2.450.000,00 | 0,00 | 100,00 | |
| 5.2.17 | BELANJA PERJALANAN DINAS DALAM NEGERI | 2.450.000,00 | 2.450.000,00 | 0,00 | 100,00 | |
| 5.2.17.01 | BELANJA PERJALANAN DINAS DALAM NEGERI PNSD | 2.450.000,00 | 2.450.000,00 | 0,00 | 100,00 | |
| 5.2.17.01.01 | Belanja Perjalanan Dinas Dalam Negeri | 2.450.000,00 | 2.450.000,00 | 0,00 | 100,00 | |
| 5.2.18 | BELANJA PERJALANAN DINAS DALAM NEGERI | 2.450.000,00 | 2.450.000,00 | 0,00 | 100,00 | |
| 5.2.18.01 | BELANJA PERJALANAN DINAS DALAM NEGERI PNSD | 2.450.000,00 | 2.450.000,00 | 0,00 | 100,00 | |
| 5.2.18.01.01 | Belanja Perjalanan Dinas Dalam Negeri | 2.450.000,00 | 2.450.000,00 | 0,00 | 100,00 | |
| 5.2.19 | BELANJA PERJALANAN DINAS DALAM NEGERI | 2.450.000,00 | 2.450.000,00 | 0,00 | 100,00 | |
| 5.2.19.01 | BELANJA PERJALANAN DINAS DALAM NEGERI PNSD | 2.450.000,00 | 2.450.000,00 | 0,00 | 100,00 | |
| 5.2.19.01.01 | Belanja Perjalanan Dinas Dalam Negeri | 2.450.000,00 | 2.450.000,00 | 0,00 | 100,00 | |
| 5.2.20 | BELANJA PERJALANAN DINAS DALAM NEGERI | 2.450.000,00 | 2.450.000,00 | 0,00 | 100,00 | |
| 5.2.20.01 | BELANJA PERJALANAN DINAS DALAM NEGERI PNSD | 2.450.000,00 | 2.450.000,00 | 0,00 | 100,00 | |
| 5.2.20.01.01 | Belanja Perjalanan Dinas Dalam Negeri | 2.450.000,00 | 2.450.000,00 | 0,00 | 100,00 | |

| KODE REKENING | URAIAN | JUMLAH (Rp) | | BERTAMBAH / (BERKURANG) | | BASAR PERSENTASE |
|---|---|---|---|---|---|---|
| | | ANGGARAN SETELAH PERUBAHAN | REALISASI | (Rp) | (%) | |
| [illegible] | [illegible] | [illegible] | [illegible] | [illegible] | [illegible] | [illegible]

| KODE REKENING | | | URAIAN | JUMLAH (Rp) | | BERTAMBAH / (BERKURANG) | | DASAR HUKUM |
|---|---|---|---|---|---|---|---|---|
| | | | | ANGGARAN SETELAH PERUBAHAN | REALISASI | (Rp) | (%) | |
| 7.01 | 7.01.0.00.0.00.01.0000 | 7.01.06 | PROGRAM PEMBINAAN DAN PENGAWASAN PEMERINTAHAN DESA | 46.500.000,00 | 45.226.006,00 | (1.273.993,00) | 97,26 | |
| 7.01 | 7.01.0.00.0.00.01.0000 | 7.01.06.2.01 | FASILITASI, REKOMENDASI DAN KOORDINASI PEMBINAAN DAN PENGAWASAN PEMERINTAHAN DESA | 46.500.000,00 | 45.226.006,00 | (1.273.993,00) | 97,26 | |
| 7.01 | 7.01.0.00.0.00.01.0000 | 7.01.06.2.01.0002 | FASILITASI ADMINISTRASI TATA PEMERINTAHAN DESA | 8.100.000,00 | 7.800.006,00 | (300.000,00) | 96,30 | |
| 7.01 | 7.01.0.00.0.00.01.0000 | 7.01.06.2.01.0002 | 5.1 BELANJA OPERASI | 8.100.000,00 | 7.800.006,00 | (300.000,00) | 96,30 | |
| 7.01 | 7.01.0.00.0.00.01.0000 | 7.01.06.2.01.0002 | 5.1.02 Belanja Barang dan Jasa | 8.100.000,00 | 7.800.006,00 | (300.000,00) | 96,30 | |
| 7.01 | 7.01.0.00.0.00.01.0000 | 7.01.06.2.01.0003 | FASILITASI PENGELOLAAN KEUANGAN DESA DAN PENDAYAGUNAAN ASET DESA | 11.250.000,00 | 11.250.000,00 | 0,00 | 100,00 | |
| 7.01 | 7.01.0.00.0.00.01.0000 | 7.01.06.2.01.0003 | 5.1 BELANJA OPERASI | 11.250.000,00 | 11.250.000,00 | 0,00 | 100,00 | |
| 7.01 | 7.01.0.00.0.00.01.0000 | 7.01.06.2.01.0003 | 5.1.02 Belanja Barang dan Jasa | 11.250.000,00 | 11.250.000,00 | 0,00 | 100,00 | |
| 7.01 | 7.01.0.00.0.00.01.0000 | 7.01.06.2.01.0009 | FASILITASI SINKRONISASI PERENCANAAN PEMBANGUNAN DAERAH DENGAN PEMBANGUNAN DESA | 27.250.000,00 | 26.475.000,00 | (775.000,00) | 97,15 | |
| 7.01 | 7.01.0.00.0.00.01.0000 | 7.01.06.2.01.0009 | 5.1 BELANJA OPERASI | 27.250.000,00 | 26.475.000,00 | (775.000,00) | 97,15 | |
| 7.01 | 7.01.0.00.0.00.01.0000 | 7.01.06.2.01.0009 | 5.1.02 Belanja Barang dan Jasa | 27.250.000,00 | 26.475.000,00 | (775.000,00) | 97,15 | |
| | | | JUMLAH BELANJA | 2.557.848.352,00 | 2.470.775.660,00 | (87.072.692,00) | 96,59 | |
| | | | SURPLUS / (DEFISIT) | (2.557.848.352,00) | (2.470.775.660,00) | 87.072.692,00 | 96,59 | |
| | | | SISA LEBIH PEMBIAYAAN ANGGARAN (SILPA) | (2.557.848.352,00) | (2.470.775.660,00) | 87.072.692,00 | 96,59 | |

BUPATI SOLOK SELATAN

KHAIRUNAS

Lampiran 13 Peraturan Daerah Kabupaten Kolaka Selatan
Nomor :
Tanggal : 13 Agustus 2026

PEMERINTAH KABUPATEN KOLAKA SELATAN

RINCIAN APBD MENURUT URUSAN PEMERINTAHAN DAERAH, ORGANISASI, PROGRAM, KEGIATAN, SUB KEGIATAN, KELOMPOK, DAN JENIS PENDAPATAN, BELANJA, DAN PEMBIAYAAN

TAHUN ANGGARAN 2026

Urusan Pemerintahan : [illegible]
Bidang Urusan : [illegible]
Organisasi : [illegible]

| KODE REKENING | URAIAN | JUMLAH (Rp) | | BERTAMBAH / (BERKURANGI) | | BASAR WAKTU |
|---|---|---|---|---|---|---|
| | | ANGGARAN SETELAH PERUBAHAN | REALISASI | (Rp) | (%) | |
| [illegible] | [illegible] | [illegible] | [illegible] | [illegible] | [illegible] | [illegible]

| KODE REKENING | URAIAN | JUMLAH (Rp) | | BERTAMBAH / (BERKURANG) | | DASAR HUKUM |
|---|---|---|---|---|---|---|
| | | ANGGARAN SETELAH PERUBAHAN | REALISASI | (Rp) | (%) | |
| [illegible] | [illegible] | [illegible] | [illegible] | [illegible] | [illegible]

| KODE REKENING | | | | URAIAN | JUMLAH (Rp) | | BERTAMBAH / (BERKURANG) | | DASAR HUKUM |
|---|---|---|---|---|---|---|---|---|---|
| | | | | | ANGGARAN SETELAH PERUBAHAN | REALISASI | (Rp) | (%) | |
| 7.01 | 7.01.0.00.0.00.02.0000 | 7.01.06.2.01.0003 | | FASILITASI ADMINISTRASI TATA PEMERINTAHAN DESA | 5.000.000,00 | 3.748.000,00 | (1.252.000,00) | 74,96 | |
| 7.01 | 7.01.0.00.0.00.02.0000 | 7.01.06.2.01.0003 | 5.1 | BELANJA OPERASI | 5.000.000,00 | 3.748.000,00 | (1.252.000,00) | 74,96 | |
| 7.01 | 7.01.0.00.0.00.02.0000 | 7.01.06.2.01.0003 | 5.1.02 | Belanja Barang dan Jasa | 5.000.000,00 | 3.748.000,00 | (1.252.000,00) | 74,96 | |
| 7.01 | 7.01.0.00.0.00.02.0000 | 7.01.06.2.01.0003 | | FASILITASI PENGELOLAAN KEUANGAN DESA DAN PEMANFAATAN ASET DESA | 5.000.000,00 | 4.480.000,00 | (520.000,00) | 89,60 | |
| 7.01 | 7.01.0.00.0.00.02.0000 | 7.01.06.2.01.0003 | 5.1 | BELANJA OPERASI | 5.000.000,00 | 4.480.000,00 | (520.000,00) | 89,60 | |
| 7.01 | 7.01.0.00.0.00.02.0000 | 7.01.06.2.01.0003 | 5.1.02 | Belanja Barang dan Jasa | 5.000.000,00 | 4.480.000,00 | (520.000,00) | 89,60 | |
| 7.01 | 7.01.0.00.0.00.02.0000 | 7.01.06.2.01.0003 | | FASILITASI SINKRONISASI PERENCANAAN PEMBANGUNAN DAERAH DENGAN PEMBANGUNAN DESA | 25.000.000,00 | 21.877.000,00 | (3.123.000,00) | 87,50 | |
| 7.01 | 7.01.0.00.0.00.02.0000 | 7.01.06.2.01.0003 | 5.1 | BELANJA OPERASI | 25.000.000,00 | 21.877.000,00 | (3.123.000,00) | 87,50 | |
| 7.01 | 7.01.0.00.0.00.02.0000 | 7.01.06.2.01.0003 | 5.1.02 | Belanja Barang dan Jasa | 25.000.000,00 | 21.877.000,00 | (3.123.000,00) | 87,50 | |
| | | | | JUMLAH BELANJA | 3.461.155.513,00 | 3.243.497.239,00 | (217.658.274,00) | 93,71 | |
| | | | | | | | | | |
| | | | | SURPLUS / (DEFISIT) | (3.461.155.513,00) | (3.243.497.239,00) | 217.658.274,00 | 93,71 | |
| | | | | | | | | | |
| | | | | SISA LEBIH PEMBIAYAAN ANGGARAN (SILPA) | (3.461.155.513,00) | (3.243.497.239,00) | 217.658.274,00 | 93,71 | |

BUPATI SOLOK SELATAN

SYAFRUNAS

Lampiran 2.2 Peraturan Daerah Kabupaten Solok Selatan
Nomor 5
Tanggal 14 Agustus 2020

PEMERINTAH KAB. SOLOK SELATAN

RINCIAN APBD MENURUT URUSAN PEMERINTAHAN DAERAH, ORGANISASI, PROGRAM, KEGIATAN, SUB KEGIATAN, KELOMPOK, DAN JENIS PENDAPATAN, BELANJA, DAN PEMBIAYAAN

TAHUN ANGGARAN 2019

Urusan Pemerintahan : 1. UNSUR KEWILAYAHAN
Nama Urusan : KECAMATAN
Organisasi : Kecamatan Koto Parik Gadang Diateh

| KODE REKENING | URAIAN | JUMLAH (Rp) | | BERTAMBAH / (BERKURANG) | | DASAR HUKUM |
|---|---|---|---|---|---|---|
| | | ANGGARAN SEBELUM PERUBAHAN | REALISASI | (Rp) | (%) | |
| [illegible] | [illegible] | [illegible] | [illegible] | [illegible] | [illegible] | |
| [illegible] | PROGRAM [illegible] PEMERINTAHAN DAERAH [illegible] | [illegible] | [illegible] | [illegible] | [illegible] | |
| [illegible] | ADMINISTRASI [illegible] PERKANTORAN DAERAH | [illegible] | [illegible] | [illegible] | [illegible] | |
| [illegible] | PENYELENGGARAAN [illegible] | [illegible] | [illegible] | [illegible] | [illegible] | |
| [illegible] | GELANJA OPERASI | [illegible] | [illegible] | [illegible] | [illegible] | |
| [illegible] | Belanja Pegawai | [illegible] | [illegible] | [illegible] | [illegible] | |
| [illegible] | [illegible] | [illegible] | [illegible] | [illegible] | [illegible] | |
| [illegible] | [illegible] | 30.000.000,00 | [illegible] | 0,00 | 0,00 | |
| [illegible] | [illegible] | 30.000.000,00 | 30.000.000,00 | 0,00 | 0,00 | |
| [illegible] | [illegible] | 30.000.000,00 | 30.000.000,00 | 0,00 | 0,00 | |
| [illegible] | [illegible] | [illegible] | [illegible] | [illegible] | [illegible] | |
| [illegible] | [illegible] | [illegible] | [illegible] | [illegible] | [illegible] | |
| [illegible] | [illegible] | [illegible] | [illegible] | [illegible] | [illegible] | |
| [illegible] | Belanja Barang dan Jasa | [illegible] | [illegible] | [illegible] | [illegible] | |
| [illegible] | [illegible]

| KODE REKENING | URAIAN | JUMLAH (Rp) | | PERTAMBAHAN / (PENGURANGAN) | | DASAR HUKUM |
|---|---|---|---|---|---|---|
| | | ANGGARAN SETELAH PERUBAHAN | REALISASI | (Rp) | (%) | |
| [illegible] | [illegible] | [illegible] | [illegible] | [illegible] | [illegible] | [illegible]

| KODE REKENING | | | | URAIAN | JUMLAH (Rp) | | BERTAMBAH / (BERKURANG) | | DASAR HUKUM |
|---|---|---|---|---|---|---|---|---|---|
| | | | | | ANGGARAN SETELAH PERUBAHAN | REALISASI | (Rp) | (%) | |
| 7.01 | 7.01.0.00.0.00.00.0000 | 7.01.06 | | PROGRAM PEMBINAAN DAN PENGAWASAN PEMERINTAHAN DESA | 34.687.600,00 | 34.457.200,00 | (230.400,00) | 99,27 | |
| 7.01 | 7.01.0.00.0.00.03.0000 | 7.01.06.2.01 | | FASILITASI REKOMENDASI DAN KOORDINASI PEMBINAAN DAN PENGAWASAN PEMERINTAHAN DESA | 34.687.600,00 | 34.457.200,00 | (230.400,00) | 99,27 | |
| 7.01 | 7.01.0.00.0.00.03.0000 | 7.01.06.2.01.0002 | | FASILITASI ADMINISTRASI TATA PEMERINTAHAN DESA | 4.500.000,00 | 4.471.000,00 | (29.000,00) | 99,36 | |
| 7.01 | 7.01.0.00.0.00.03.0000 | 7.01.06.2.01.0002 | 5.1 | BELANJA OPERASI | 4.500.000,00 | 4.471.000,00 | (29.000,00) | 99,35 | |
| 7.01 | 7.01.0.00.0.00.03.0000 | 7.01.06.2.01.0002 | 5.1.02 | Belanja Barang dan Jasa | 4.500.000,00 | 4.471.000,00 | (29.000,00) | 99,35 | |
| 7.01 | 7.01.0.00.0.00.03.0000 | 7.01.06.2.01.0003 | | FASILITASI PENGELOLAAN KEUANGAN DESA DAN PENDAYAGUNAAN ASET DESA | 4.500.000,00 | 4.479.000,00 | (21.000,00) | 99,53 | |
| 7.01 | 7.01.0.00.0.00.03.0000 | 7.01.06.2.01.0003 | 5.1 | BELANJA OPERASI | 4.500.000,00 | 4.479.000,00 | (21.000,00) | 99,53 | |
| 7.01 | 7.01.0.00.0.00.03.0000 | 7.01.06.2.01.0003 | 5.1.02 | Belanja Barang dan Jasa | 4.500.000,00 | 4.479.000,00 | (21.000,00) | 99,53 | |
| 7.01 | 7.01.0.00.0.00.03.0000 | 7.01.06.2.01.0008 | | FASILITASI SINKRONISASI PERENCANAAN PEMBANGUNAN DAERAH DENGAN PEMBANGUNAN DESA | 25.687.600,00 | 25.487.200,00 | (200.400,00) | 99,21 | |
| 7.01 | 7.01.0.00.0.00.03.0000 | 7.01.06.2.01.0008 | 5.1 | BELANJA OPERASI | 25.687.600,00 | 25.487.200,00 | (200.400,00) | 99,21 | |
| 7.01 | 7.01.0.00.0.00.03.0000 | 7.01.06.2.01.0008 | 5.1.02 | Belanja Barang dan Jasa | 25.687.600,00 | 25.487.200,00 | (200.400,00) | 99,21 | |
| | | | | JUMLAH BELANJA | 3.119.290.975,00 | 3.025.100.622,00 | (94.190.353,00) | 96,98 | |
| | | | | SURPLUS / (DEFISIT) | (3.119.290.975,00) | (3.025.100.622,00) | 94.190.353,00 | 96,98 | |
| | | | | SISA LEBIH PEMBIAYAAN ANGGARAN (SILPA) | (3.119.290.975,00) | (3.025.100.622,00) | 94.190.353,00 | 96,98 | |

BUPATI SOLOK SELATAN

KHAIRUNAS

Halaman : 1
Tanggal : 14 Agustus 2020

PEMERINTAH KABUPATEN SIMALUNGUN SELATAN

RINCIAN APBD MENURUT URUSAN PEMERINTAHAN DAERAH, ORGANISASI, PROGRAM, KEGIATAN, SUB KEGIATAN, KELOMPOK, DAN JENIS PENDAPATAN, BELANJA, DAN PEMBIAYAAN

TAHUN ANGGARAN 2020

Urusan Pemerintahan : UNSUR KEWILAYAHAN
Urusan Utama : KECAMATAN
Organisasi : Kecamatan Siantar Selatan

| KODE REKENING | URAIAN | PENJELASAN (Rp) | | |

| NOMOR REKENING | URAIAN | JUMLAH (Rp) | | PERTAMBAHAN / (PENGURANGAN) | | DASAR PENILAIAN |
|---|---|---|---|---|---|---|
| | | ANGGARAN SETELAH PERUBAHAN | REALISASI | (Rp) | (%) | |
| [illegible] | [illegible] | 31.172.400,00 | 45.440.299,70 | [illegible] | [illegible] | [illegible] |
| [illegible] | SELAMA DITERIMA | 1.361.170,00 | 1.250.000,00 | 0,00 | 100,00 | |
| [illegible] | [illegible] | 1.361.170,00 | 1.250.000,00 | 0,00 | 100,00 | |
| [illegible] | DESAIN [illegible] | 1.361.170,00 | 1.250.000,00 | 0,00 | 100,00 | |
| [illegible] | [illegible] | 95.000.000,00 | 89.500.000,00 | [illegible] | [illegible] | |
| [illegible] | [illegible] | 85.810.400,00 | 81.189.000,00 | [illegible] | [illegible] | |
| [illegible] | [illegible] | 121.000.000,00 | 109.615.000,00 | [illegible] | [illegible] | |
| [illegible] | SELAMA DITERIMA | 1.000.000,00 | 600.000,00 | [illegible] | [illegible] | |
| [illegible] | [illegible] | 7.000.000,00 | 600.000,00 | [illegible] | [illegible] | |
| [illegible] | SELAMA [illegible] | 7.000.000,00 | 600.000,00 | [illegible] | [illegible] | |
| [illegible] | [illegible] | 250.000.000,00 | 121.250.000,00 | [illegible] | [illegible] | |
| [illegible] | [illegible] | 80.000.000,00 | 70.000.000,00 | [illegible] | [illegible] | |
| [illegible] | [illegible] | 2.000.000,00 | 2.000.000,00 | 0,00 | 100,00 | |
| [illegible] | [illegible] | 2.000.000,00 | 2.000.000,00 | 0,00 | 100,00 | |
| [illegible] | [illegible] | 2.000.000,00 | 2.000.000,00 | 0,00 | 100,00 | |
| [illegible] | [illegible] | 7.000.000,00 | 6.000.000,00 | [illegible] | [illegible] | |
| [illegible] | [illegible] | 7.000.000,00 | 6.000.000,00 | [illegible] | [illegible] | |
| [illegible] | [illegible] | 7.000.000,00 | 6.000.000,00 | [illegible] | [illegible] | |
| [illegible] | [illegible] | 70.000.000,00 | 60

| KODE REKENING | | | | URAIAN | JUMLAH (Rp) | | BERTAMBAH / (BERKURANG) | | DASAR HUKUM |
|---|---|---|---|---|---|---|---|---|---|
| | | | | | ANGGARAN SETELAH PERUBAHAN | REALISASI | (Rp) | (%) | |
| 7.01 | 7.01.0.00.0.00.04.0000 | 7.01.06.2.01.0001 | 5.1.02 | Belanja Barang dan Jasa | 7.083.606,00 | 5.786.300,00 | (1.297.306,00) | 81,68 | |
| 7.01 | 7.01.0.00.0.00.04.0000 | 7.01.06 | | PROGRAM PENYELENGGARAAN URUSAN PEMERINTAHAN UMUM | 131.116.600,00 | 122.275.520,00 | (8.841.080,00) | 93,26 | |
| 7.01 | 7.01.0.00.0.00.04.0000 | 7.01.06.2.01 | | PENYELENGGARAAN URUSAN PEMERINTAHAN UMUM SEBAGAI PENUGASAN KEPALA DAERAH | 131.116.600,00 | 122.275.520,00 | (8.841.080,00) | 93,26 | |
| 7.01 | 7.01.0.00.0.00.04.0000 | 7.01.06.2.01.0009 | | PEMBINAAN PERSATUAN DAN KESATUAN BANGSA | 86.858.500,00 | 86.785.400,00 | (73.100,00) | 99,92 | |
| 7.01 | 7.01.0.00.0.00.04.0000 | 7.01.06.2.01.0009 | 5.1 | BELANJA OPERASI | 86.858.500,00 | 86.785.400,00 | (73.100,00) | 99,92 | |
| 7.01 | 7.01.0.00.0.00.04.0000 | 7.01.06.2.01.0009 | 5.1.02 | Belanja Barang dan Jasa | 86.858.500,00 | 86.785.400,00 | (73.100,00) | 99,92 | |
| 7.01 | 7.01.0.00.0.00.04.0000 | 7.01.06.2.01.0004 | | PEMBINAAN KERUKUNAN ANTAR SUKU DAN INTRA SUKU, UMAT BERAGAMA, RAS, DAN GOLONGAN LAINNYA GUNA MEWUJUDKAN STABILITAS KEAMANAN LOKAL, REGIONAL, DAN NASIONAL | 19.627.200,00 | 17.734.320,00 | (1.892.880,00) | 90,36 | |
| 7.01 | 7.01.0.00.0.00.04.0000 | 7.01.06.2.01.0004 | 5.1 | BELANJA OPERASI | 19.627.200,00 | 17.734.320,00 | (1.892.880,00) | 90,36 | |
| 7.01 | 7.01.0.00.0.00.04.0000 | 7.01.06.2.01.0004 | 5.1.02 | Belanja Barang dan Jasa | 19.627.200,00 | 17.734.320,00 | (1.892.880,00) | 90,36 | |
| 7.01 | 7.01.0.00.0.00.04.0000 | 7.01.06.2.01.0008 | | PELAKSANAAN TUGAS FORUM KOORDINASI PIMPINAN DI KECAMATAN | 44.698.900,00 | 37.797.800,00 | (6.873.100,00) | 84,62 | |
| 7.01 | 7.01.0.00.0.00.04.0000 | 7.01.06.2.01.0008 | 5.1 | BELANJA OPERASI | 44.698.900,00 | 37.797.800,00 | (6.873.100,00) | 84,62 | |
| 7.01 | 7.01.0.00.0.00.04.0000 | 7.01.06.2.01.0008 | 5.1.02 | Belanja Barang dan Jasa | 44.698.900,00 | 37.797.800,00 | (6.873.100,00) | 84,62 | |
| 7.01 | 7.01.0.00.0.00.04.0000 | 7.01.06 | | PROGRAM PEMBINAAN DAN PENGAWASAN PEMERINTAHAN DESA | 31.425.400,00 | 26.390.320,00 | (5.035.080,00) | 83,97 | |
| 7.01 | 7.01.0.00.0.00.04.0000 | 7.01.06.2.01 | | FASILITASI, REKOMENDASI DAN KOORDINASI PEMBINAAN DAN PENGAWASAN PEMERINTAHAN DESA | 31.425.400,00 | 26.390.320,00 | (5.035.080,00) | 83,97 | |
| 7.01 | 7.01.0.00.0.00.04.0000 | 7.01.06.2.01.0002 | | FASILITASI ADMINISTRASI TATA PEMERINTAHAN DESA | 8.913.200,00 | 5.058.120,00 | (3.852.080,00) | 56,76 | |
| 7.01 | 7.01.0.00.0.00.04.0000 | 7.01.06.2.01.0002 | 5.1 | BELANJA OPERASI | 8.913.200,00 | 5.058.120,00 | (3.852.080,00) | 56,76 | |
| 7.01 | 7.01.0.00.0.00.04.0000 | 7.01.06.2.01.0002 | 5.1.02 | Belanja Barang dan Jasa | 8.910.200,00 | 5.058.120,00 | (3.852.080,00) | 56,76 | |
| 7.01 | 7.01.0.00.0.00.04.0000 | 7.01.06.2.01.0003 | | FASILITASI PENGELOLAAN KEUANGAN DESA DAN PEMBAYAGUNAAN ASET DESA | 3.946.200,00 | 3.106.800,00 | (739.800,00) | 80,79 | |
| 7.01 | 7.01.0.00.0.00.04.0000 | 7.01.06.2.01.0003 | 5.1 | BELANJA OPERASI | 3.946.200,00 | 3.106.800,00 | (739.800,00) | 80,79 | |
| 7.01 | 7.01.0.00.0.00.04.0000 | 7.01.06.2.01.0003 | 5.1.02 | Belanja Barang dan Jasa | 3.946.200,00 | 3.106.800,00 | (739.800,00) | 80,79 | |
| 7.01 | 7.01.0.00.0.00.04.0000 | 7.01.06.2.01.0006 | | FASILITASI SINKRONISASI PERENCANAAN PEMBANGUNAN DAERAH DENGAN PEMBANGUNAN DESA | 18.666.800,00 | 18.226.700,00 | (440.200,00) | 97,64 | |
| 7.01 | 7.01.0.00.0.00.04.0000 | 7.01.06.2.01.0006 | 5.1 | BELANJA OPERASI | 18.666.800,00 | 18.226.700,00 | (440.200,00) | 97,64 | |
| 7.01 | 7.01.0.00.0.00.04.0000 | 7.01.06.2.01.0006 | 5.1.02 | Belanja Barang dan Jasa | 18.666.800,00 | 18.226.700,00 | (440.200,00) | 97,64 | |
| | | | | JUMLAH BELANJA | 2.385.152.448,00 | 2.316.950.344,00 | (68.802.204,00) | 97,11 | |
| | | | | SURPLUS / (DEFISIT) | (2.385.152.448,00) | (2.316.350.344,00) | 68.802.204,00 | 97,11 | |
| | | | | SISA LEBIH PEMBIAYAAN ANGGARAN (SILPA) | (2.385.152.448,00) | (2.316.350.344,00) | 68.802.204,00 | 97,11 | |

BUPATI KOLOK SELATAN

SHAIRUNAS

Lampiran I.3 Peraturan Daerah Kabupaten Solok Selatan
Nomor : 5
Tanggal : 14 Agustus 2025

PEMERINTAH KABUPATEN SOLOK SELATAN

RINCIAN APBD MENURUT URUSAN PEMERINTAHAN DAERAH, ORGANISASI PROGRAM, KEGIATAN, SUB KEGIATAN, KELOMPOK DAN JENIS PENDAPATAN, BELANJA, DAN PEMBIAYAAN

TAHUN ANGGARAN 2025

Urusan Pemerintahan : UNSUR KEWILAYAHAN
Bidang Urusan : KECAMATAN
Organisasi : Kecamatan Sangir Batang Hari

| KODE REKENING | URAIAN | PENGELOLA (Rp) | | BERTAMBAH (BERKURANG) | | DASAR HUKUM |
|---|---|---|---|---|---|---|
| | | ANGGARAN SETELAH PERUBAHAN | REALISASI | (Rp) | (%) | |
| [illegible] | BELANJA DAERAH | 2.6.8481.000,00 | 2.333.127.120,00 | [illegible] | 90,21 | |
| [illegible] | PROGRAM PENUNJANG URUSAN PEMERINTAHAN DAERAH KABUPATEN/KOTA | 1.794.452.000,00 | 1.611.720.620,00 | (182.731.380,00) | 89,82 | |
| [illegible] | ADMINISTRASI KEUANGAN PERANGKAT DAERAH | 1.794.452.000,00 | 1.611.720.620,00 | (182.731.380,00) | 89,82 | |
| [illegible] | PENYEDIAAN GAJI DAN TUNJANGAN ASN | 1.034.231.102,00 | 1.004.412.500,00 | (29.818.602,00) | 97,11 | |
| [illegible] | Belanja Pegawai | 1.034.231.102,00 | 1.004.412.500,00 | (29.818.602,00) | 97,11 | |
| [illegible] | PENYEDIAAN KOMPENSASI PEGAWAI | 1.034.231.102,00 | 1.004.412.500,00 | (29.818.602,00) | 97,11 | |
| [illegible] | BELANJA BARANG | 20.000.000,00 | 0.000.000,00 | 0,00 | 100,00 | |
| [illegible] | Belanja Barang dan Jasa | 20.000.000,00 | 0.000.000,00 | 0,00 | 100,00 | |
| [illegible] | PENYEDIAAN BARANG DAN JASA | 20.000.000,00 | 0.000.000,00 | 0,00 | 100,00 | |
| [illegible] | PENYEDIAAN ADMINISTRASI PELAKSANAAN TUGAS PERANGKAT DAERAH | 1.034.231.102,00 | 1.004.412.500,00 | (29.818.602,00) | 97,11 | |
| [illegible] | BELANJA PEGAWAI | 1.034.231.102,00 | 1.004.412.500,00 | (29.818.602,00) | 97,11 | |
| [illegible] | Belanja Barang dan Jasa | 1.034.231.102,00 | 1.004.412.500,00 | (29.818.602,00) | 97,11 | |
| [illegible] | PENYEDIAAN BARANG DAN JASA | 1.034.231.102,00 | 1.004.412.500,00 | (29.818.602,00) | 97,11 | |
| [illegible] | PENYEDIAAN BARANG DAN JASA

| KODE REKENING | URAIAN | JUMLAH (Rp) | | BERTAMBAH / BERKURANG | | DASAR HUKUM |
|---|---|---|---|---|---|---|
| | | ANGGARAN SETELAH PERUBAHAN | REALISASI | (Rp) | (%) | |
| [illegible] | [illegible] | [illegible] | [illegible] | [illegible] | [illegible]

| KODE REKENING | | | | URAIAN | JUMLAH (Rp) | | BERTAMBAH / (BERKURANG) | | DASAR HUKUM |
|---|---|---|---|---|---|---|---|---|---|
| | | | | | ANGGARAN SETELAH PERUBAHAN | REALISASI | (Rp) | (%) | |
| 7.01 | 7.01.0.00.0.00.05.0000 | 7.01.06.2.01.0002 | | FASILITASI ADMINISTRASI TATA PEMERINTAHAN DESA | 9.400.000,00 | 3.800.000,00 | (5.600.000,00) | 20,78 | |
| 7.01 | 7.01.0.00.0.00.05.0000 | 7.01.06.2.01.0002 | 5.1 | BELANJA OPERASI | 9.400.000,00 | 3.800.000,00 | (5.600.000,00) | 20,78 | |
| 7.01 | 7.01.0.00.0.00.05.0000 | 7.01.06.2.01.0002 | 5.1.02 | Belanja Barang dan Jasa | 9.400.000,00 | 3.800.000,00 | (5.600.000,00) | 20,78 | |
| 7.01 | 7.01.0.00.0.00.06.0000 | 7.01.06.2.01.0005 | | FASILITASI PENGELOLAAN KEUANGAN DESA DAN PENDAYAGUNAAN ASET DESA | 14.650.000,00 | 5.765.000,00 | (8.885.000,00) | 39,35 | |
| 7.01 | 7.01.0.00.0.00.06.0000 | 7.01.06.2.01.0005 | 5.1 | BELANJA OPERASI | 14.650.000,00 | 5.765.000,00 | (8.885.000,00) | 39,35 | |
| 7.01 | 7.01.0.00.0.00.06.0000 | 7.01.06.2.01.0005 | 5.1.02 | Belanja Barang dan Jasa | 14.650.000,00 | 5.765.000,00 | (8.885.000,00) | 39,35 | |
| 7.01 | 7.01.0.00.0.00.08.0000 | 7.01.06.2.01.0009 | | FASILITASI SINKRONISASI PERENCANAAN PEMBANGUNAN DAERAH DENGAN PEMBANGUNAN DESA | 19.982.000,00 | 19.883.995,00 | (98.005,00) | 99,50 | |
| 7.01 | 7.01.0.00.0.00.08.0000 | 7.01.06.2.01.0009 | 5.1 | BELANJA OPERASI | 19.982.000,00 | 19.883.995,00 | (98.005,00) | 99,50 | |
| 7.01 | 7.01.0.00.0.00.08.0000 | 7.01.06.2.01.0009 | 5.1.02 | Belanja Barang dan Jasa | 19.982.000,00 | 19.883.995,00 | (98.005,00) | 99,50 | |
| | | | | JUMLAH BELANJA | 3.528.481.489,00 | 2.382.127.108,00 | (146.354.389,00) | 94,21 | |
| | | | | SURPLUS / (DEFISIT) | (3.528.481.489,00) | (2.382.127.108,00) | 146.354.389,00 | 94,21 | |
| | | | | SISA LEBIH PEMBIAYAAN ANGGARAN (SILPA) | (3.528.481.489,00) | (2.382.127.108,00) | 146.354.389,00 | 94,21 | |

BUPATI SOLOK SELATAN

KHAIRUNAS

Lampiran IV : Peraturan Daerah Kabupaten Solok Selatan
Nomor : 5
Tanggal : 14 Agustus 2023

PEMERINTAH KAB. SOLOK SELATAN

RINCIAN APBD MENURUT URUSAN PEMERINTAHAN DAERAH, ORGANISASI, PROGRAM, KEGIATAN, SUB KEGIATAN, KELOMPOK, DAN JENIS PENDAPATAN, BELANJA, DAN PEMBIAYAAN

Tahun Anggaran 2023

Urusan Pemerintahan : UNSUR KEWILAYAHAN
Bidang Urusan : KECAMATAN
Organisasi : Kecamatan Pauh Duo

| KODE REKENING | URAIAN | JUMLAH (Rp) | | BERTAMBAH / (BERKURANG) | | BASAR PERSEN |
|---|---|---|---|---|---|---|
| | | ANGGARAN SEBELUM PERUBAHAN | REALISASI | (Rp) | (%) | |
| 2.01 | BELANJA DAERAH | 3.062.671.200,00 | 2.067.440.459,00 | (1.070.233.541,00) | 34,47 | |
| 2.01.01 | PENGGUNAAN PENERIMAAN PEMBIAYAAN DAERAH | 2.790.444.200,00 | 2.064.210.659,00 | (726.233.541,00) | 26,03 | |
| 2.01.01.01 | BELANJA DAERAH | 2.647.693.500,00 | 2.063.594.219,00 | (584.099.281,00) | 22,06 | |
| 2.01.01.01.01 | BELANJA OPERASI | 2.647.693.500,00 | 2.063.594.219,00 | (584.099.281,00) | 22,06 | |
| 2.01.01.01.01.01 | Belanja Pegawai | 2.647.693.500,00 | 2.063.594.219,00 | (584.099.281,00) | 22,06 | |
| 2.01.01.01.01.01.01 | BELANJA GAJI DAN TUNJANGAN | 2.487.693.500,00 | 2.063.594.219,00 | (424.099.281,00) | 17,05 | |
| 2.01.01.01.01.01.01.01 | Belanja Gaji Pokok PNS | 1.487.693.500,00 | 1.063.594.219,00 | (424.099.281,00) | 28,51 | |
| 2.01.01.01.01.01.01.02 | BELANJA TUNJANGAN ISTRI/SUAMI | 30.000.000,00 | 30.000.000,00 | 0,00 | 100,00 | |
| 2.01.01.01.01.01.01.03 | BELANJA TUNJANGAN ANAK | 30.000.000,00 | 30.000.000,00 | 0,00 | 100,00 | |
| 2.01.01.01.01.01.01.04 | BELANJA TUNJANGAN JABATAN | 90.000.000,00 | 90.000.000,00 | 0,00 | 100,00 | |
| 2.01.01.01.01.01.01.05 | BELANJA TUNJANGAN PERBAIKAN PENGHASILAN | 90.000.000,00 | 90.000.000,00 | 0,00 | 100,00 | |
| 2.01.01.01.01.01.01.06 | BELANJA TUNJANGAN PENGHASILAN ASN DAERAH | 90.000.000,00 | 90.000.000,00 | 0,00 | 100,00 | |
| 2.01.01.01.01.01.01.07 | BELANJA TUNJANGAN KELUARGA | 90.000.000,00 | 90.000.000,00 | 0,00 | 100,00 | |
| 2.01.01.01.01.01.01.08 | BELANJA TUNJANGAN PANGAN | 90.000.000,00 | 90.000.000,00 | 0,00 | 100,00 | |
| 2.01.01.01.01.01.01.09 | BELANJA TUNJANGAN UMUM | 90.000.000,00 | 90.000.000,00 | 0,00 | 100,00 | |
| 2.01.01.01.01.01.01.10 | BELANJA TUNJANGAN TRANSPORTASI | 90.000.000,00 | 90.000.000,00 | 0,00 | 100,00 | |
| 2.01.01.01.01.01.01.11 | BELANJA TUNJANGAN KESEJAHTERAAN | 90.000.000,00 | 90.000.000,00 | 0,00 | 100,00 | |
| 2.01.01.01.01.01.01.12 | BELANJA TUNJANGAN KEHORMATAN | 90.000.000,00 | 90.000.000,00 | 0,00 | 100,00 | |
| 2.01.01.01.01.01.01.13 | BELANJA TUNJANGAN KHUSUS | 90.000.000,00 | 90.000.000,00 | 0,00 | 100,00 | |
| 2.01.01.01.01.01.01.14 | BELANJA TUNJANGAN KEMAHALAN | 90.000.000,00 | 90.000.000,00 | 0,00 | 100,00 | |
| 2.01.01.01.01.01.01.15 | BELANJA TUNJANGAN KEMAHALAN | 90.000.000,00 | 90.000.000,00 | 0,00 | 100,00 | |
| 2.01.01.01.01.01.01.16 | BELANJA TUNJANGAN KEMAHALAN | 90.000.000,00 | 90.000.000,00 | 0,00 | 100,00 | |
| 2.01.01.01.01.01.01.17 | BELANJA TUNJANGAN KEMAHALAN | 90.000.000,00 | 90.000.000,00 | 0,00 | 100,00 | |
| 2.01.01.01.01.01.01.18 | BELANJA TUNJANGAN KEMAHALAN | 90.000.000,00 | 90.000.000,00 | 0,00 | 100,00 | |
| 2.01.01.01.01.01.01.19 | BELANJA TUNJANGAN KEMAHALAN | 90.000.000,00 | 90.000.000,00 | 0,00 | 100,00 | |
| 2.01.01.01.01.01.01.20 | BELANJA TUNJANGAN KEMAHALAN | 90.000.000,00 | 90.000.000,00 | 0,00 | 100,00 | |
| 2.01.01.01.01.01.01.21 | BELANJA TUNJANGAN KEMAHALAN | 90.000.000,00 | 90.000.000,00 | 0,00 | 100,00 | |
| 2.01.01.01.01.01.01.22 | BELANJA TUNJANGAN KEMAHALAN | 90.000.000,00 | 90.000.000,00 | 0,00 | 100,00 | |
| 2.01.01.01.01.01.01.23 | BELANJA TUNJANGAN KEMAHALAN | 90.000.000,00 | 90.000.000,00 | 0,00 | 100,00 | |
| 2.01.01.01.01.01.01.24 | BELANJA TUNJANGAN KEMAHALAN | 90.000.000,00 | 90.000.000,00 | 0,00 | 100,00 | |
| 2.01.01.01.01.01.01.25 | BELANJA TUNJANGAN KEMAHALAN | 90.000.000,00 | 90.000.000,00 | 0,00 | 100,00 | |
| 2.01.01.01.01.01.01.26 | BELANJA TUNJANGAN KEMAHALAN | 90.000.000,00 | 90.000.000,00 | 0,00 | 100,00 | |
| 2.01.01.01.01.01.01.27 | BELANJA TUNJANGAN KEMAHALAN | 90.000.000,00 | 90.000.000,00 | 0,00 | 100,00 | |
| 2.01.01.01.01.01.01.28 | BELANJA TUNJANGAN KEMAHALAN | 90.000.000,00 | 90.000.000,00 | 0,00 | 100,00 | |
| 2.01.01.01.01.01.01.29 | BELANJA TUNJANGAN KEMAHALAN | 90.000.000,00 | 90.000.000,00 | 0,00 | 100,00 | |
| 2.01.01.01.01.01.01.30 | BELANJA TUNJANGAN KEMAHALAN | 90.000.000,00 | 90.000.000,00 | 0,00 | 100,00 | |
| 2.01.01.01.01.01.01.31 | BELANJA TUNJANGAN KEMAHALAN | 90.000.000,00 | 90.000.000,00 | 0,00 | 100,00 | |
| 2.01.01.01.01.01.01.32 | BELANJA TUNJANGAN KEMAHALAN | 90.000.000,00 | 90.000.000,00 | 0,00 | 100,00 | |
| 2.01.01.01.01.01.01.33 | BELANJA TUNJANGAN KEMAHALAN | 90.000.000,00 | 90.000.000,00 | 0,00 | 100,00 | |
| 2.01.01.01.01.01.01.34 | BELANJA TUNJANGAN KEMAHALAN | 90.000.000,00 | 90.000.000,00 | 0,00 | 100,00 | |
| 2.01.01.01.01.01.01.35 | BELANJA TUNJANGAN KEMAHALAN | 90.000.000,00 | 90.000.000,00 | 0,00 | 100,00 | |
| 2.01.01.01.01.01.01.36 | BELANJA TUNJANGAN KEMAHALAN | 90.000.000,00 | 90.000.000,00 | 0,00 | 100,00 | |
| 2.01.01.01.01.01.01.37 | BELANJA TUNJANGAN KEMAHALAN | 90.000.000,00 | 90.000.000,00 | 0,00 | 100,00 | |
| 2.01.01.01.01.01.01.38 | BELANJA TUNJANGAN KEMAHALAN | 90.000.000,00 | 90.000.000,00 | 0,00 | 100,00 | |
| 2.01.01.01.01.01.01.39 | BELANJA TUNJANGAN KEMAHALAN | 90.000.000,00 | 90.000.000,00 | 0,00 | 100,00 | |
| 2.01.01.01.01.01.01.40 | BELANJA TUNJANGAN KEMAHALAN | 90.000.000,00 | 90.000.000,00 | 0,00 | 100,00 | |
| 2.01.01.01.01.01.01.41 | BELANJA TUNJANGAN KEMAHALAN | 90.000.000,00 | 90.000.000,00 | 0,00 | 100,00 | |
| 2.01.01.01.01.01.01.42 | BELANJA TUNJANGAN KEMAHALAN | 90.000.000,00 | 90.000.000,00 | 0,00 | 100,00 | |
| 2.01.01.01.01.01.01.43 | BELANJA TUNJANGAN KEMAHALAN | 90.000.000,00 | 90.000.000,00 | 0,00 | 100,00 | |
| 2.01.01.01.01.01.01.44 | BELANJA TUNJANGAN KEMAHALAN | 90.000.000,00 | 90.000.000,00 | 0,00 | 100,00 | |
| 2.01.01.01.01.01.01.45 | BELANJA TUNJANGAN KEMAHALAN | 90.000.000,00 | 90.000.000,00 | 0,00 | 100,00 | |
| 2.01.01.01.01.01.01.46 | BELANJA TUNJANGAN KEMAHALAN | 90.000.000,00 | 90.000.000,00 | 0,00 | 100,00 | |
| 2.01.01.01.01.01.01.47 | BELANJA TUNJANGAN KEMAHALAN | 90.000.000,00 | 90.000.000,00 | 0,00 | 100,00 | |
| 2.01.01.01.01.01.01.48 | BELANJA TUNJANGAN KEMAHALAN | 90.000.000,00 | 90.000.000,00 | 0,00 | 100,00 | |
| 2.01.01.01.01.01.01.49 | BELANJA TUNJANGAN KEMAHALAN | 90.000.000,00 | 90.000.000,00 | 0,00 | 100,00 | |
| 2.01.01.01.01.01.01.50 | BELANJA TUNJANGAN KEMAHALAN | 90.000.000,00 | 90.000.000,00 | 0,00 | 100,00 | |

| KODE REKENING | URAIAN | JUMLAH (Rp) | | BERTAMBAH / (BERKURANG) | | DASAR HUKUM |
|---|---|---|---|---|---|---|
| | | ANGGARAN SETELAH PERUBAHAN | REALISASI | (Rp) | (%) | |
| [illegible] | [illegible] | [illegible] | [illegible] | [illegible] | [illegible]

| KODE REKENING | | | | URAIAN | JUMLAH (Rp) | | BERTAMBAH / (BERKURANG) | | DASAR HUKUM |
|---|---|---|---|---|---|---|---|---|---|
| | | | | | ANGGARAN SETELAH PERUBAHAN | REALISASI | (Rp) | (%) | |
| 7.01 | 7.01.0.00.0.00.06.0000 | 7.01.06 | | PROGRAM PEMBINAAN DAN PENGAWASAN PEMERINTAHAN DESA | 25.068.400,00 | 23.720.300,00 | (1.348.100,00) | 94,62 | |
| 7.01 | 7.01.0.00.0.00.06.0000 | 7.01.06.2.01 | | FASILITASI, REKOMENDASI DAN KOORDINASI PEMBINAAN DAN PENGAWASAN PEMERINTAHAN DESA | 25.068.400,00 | 23.720.300,00 | (1.348.100,00) | 94,62 | |
| 7.01 | 7.01.0.00.0.00.06.0000 | 7.01.06.2.01.0002 | | FASILITASI ADMINISTRASI TATA PEMERINTAHAN DESA | 3.502.200,00 | 3.239.800,00 | (262.400,00) | 92,47 | |
| 7.01 | 7.01.0.00.0.00.06.0000 | 7.01.06.2.01.0002 | 5.1 | BELANJA OPERASI | 3.502.200,00 | 3.239.800,00 | (262.400,00) | 92,47 | |
| 7.01 | 7.01.0.00.0.00.06.0000 | 7.01.06.2.01.0002 | 5.1.02 | Belanja Barang dan Jasa | 8.932.200,00 | 8.258.800,00 | (263.400,00) | 92,47 | |
| 7.01 | 7.01.0.00.0.00.06.0000 | 7.01.06.2.01.0003 | | FASILITASI PENGELOLAAN KEUANGAN DESA DAN PENDAYAGUNAAN ASET DESA | 692.000,00 | 0,00 | (692.000,00) | 0,00 | |
| 7.01 | 7.01.0.00.0.00.06.0000 | 7.01.06.2.01.0003 | 5.1 | BELANJA OPERASI | 692.000,00 | 0,00 | (692.000,00) | 0,00 | |
| 7.01 | 7.01.0.00.0.00.06.0000 | 7.01.06.2.01.0003 | 5.1.02 | Belanja Barang dan Jasa | 692.000,00 | 0,00 | (692.000,00) | 0,00 | |
| 7.01 | 7.01.0.00.0.00.06.0000 | 7.01.06.2.01.0006 | | FASILITASI SINKRONISASI PERENCANAAN PEMBANGUNAN DAERAH DENGAN PEMBANGUNAN DESA | 20.874.200,00 | 20.480.500,00 | (393.700,00) | 98,12 | |
| 7.01 | 7.01.0.00.0.00.06.0000 | 7.01.06.2.01.0006 | 5.1 | BELANJA OPERASI | 20.874.200,00 | 20.480.500,00 | (393.700,00) | 98,12 | |
| 7.01 | 7.01.0.00.0.00.06.0000 | 7.01.06.2.01.0006 | 5.1.02 | Belanja Barang dan Jasa | 20.874.200,00 | 20.480.500,00 | (393.700,00) | 98,12 | |
| | | | | JUMLAH BELANJA | 3.062.870.910,00 | 2.882.969.329,00 | (179.910.581,00) | 94,13 | |
| | | | | SURPLUS / (DEFISIT) | (3.062.870.910,00) | (2.882.969.329,00) | 179.910.581,00 | 94,13 | |
| | | | | SISA LEBIH PEMBIAYAAN ANGGARAN (SILPA) | (3.062.870.910,00) | (2.882.969.329,00) | 179.910.581,00 | 94,13 | |

BUPATI SOLOK SELATAN

KHAIRUNAS

Lampiran I.1 : Peraturan Daerah Kabupaten Sol. Selatan
Nomor :
Tanggal : 14 Agustus 2026

PEMERINTAH KAB. SOLOK SELATAN

RINCIAN APBD MENURUT URUSAN PEMERINTAHAN DAERAH, ORGANISASI, PROGRAM, KEGIATAN, SUB KEGIATAN, KELOMPOK, DAN JENIS PENDAPATAN, BELANJA, DAN PEMBIAYAAN

TAHUN ANGGARAN 2026

Bidang Urusan : KESEKRETARIATAN DPRD

Organisasi : Kesekretariatan Dewan Perwakilan Rakyat Daerah

| KODE REKENING | URAIAN | JUMLAH (Rp) | | BERTAMBAH / (BERKURANG) | | BASAR HUKUM |
|---|---|---|---|---|---|---|
| | | ANGGARAN SEBELUM PERUBAHAN | PERUBAHAN | (Rp) | (%) | |
| [illegible] | BELANJA DAERAH | [illegible] | [illegible] | [illegible] | [illegible] | |
| [illegible] | [illegible]

| KODE REKENING | URAIAN | JUMLAH (Rp) | | BERTAMBAH / (BERKURANG) | | BAGIAN (BELUM) |
|---|---|---|---|---|---|---|
| | | ANGGARAN SETELAH PERUBAHAN | REALISASI | Rp | % | |
| [illegible] | [illegible] | [illegible] | [illegible] | [illegible] | [illegible] | |
| [illegible] | BELANJA DAERAH | [illegible] | [illegible] | [illegible] | [illegible] | |
| [illegible] | [illegible]

| KODE REKENING | | | | URAIAN | JUMLAH (Rp) | | SERTAMBAH / (BERKURANG) | | DASAR HUKUM |
|---|---|---|---|---|---|---|---|---|---|
| | | | | | ANGGARAN SETELAH PERUBAHAN | REALISASI | (Rp) | (%) | |
| 7.01 | 7.01.0.00.0.00.07.0000 | 7.01.06 | | PROGRAM PEMBINAAN DAN PENGAWASAN PEMERINTAHAN DESA | 34.546.000,00 | 33.743.140,00 | (202.860,00) | 98,74 | |
| 7.01 | 7.01.0.00.0.00.07.0000 | 7.01.06.2.01 | | FASILITASI REKOMENDASI DAN KOORDINASI PEMBINAAN DAN PENGAWASAN PEMERINTAHAN DESA | 34.546.000,00 | 33.743.140,00 | (202.860,00) | 98,74 | |
| 7.01 | 7.01.0.00.0.00.07.0000 | 7.01.06.2.01.0002 | | FASILITASI ADMINISTRASI TATA PEMERINTAHAN DESA | 2.200.000,00 | 2.152.440,00 | (47.560,00) | 97,83 | |
| 7.01 | 7.01.0.00.0.00.07.0000 | 7.01.06.2.01.0002 | 5.1 | BELANJA OPERASI | 2.200.000,00 | 2.152.440,00 | (47.560,00) | 97,83 | |
| 7.01 | 7.01.0.00.0.00.07.0000 | 7.01.06.2.01.0002 | 5.1.02 | Belanja Barang dan Jasa | 2.200.000,00 | 2.152.440,00 | (47.560,00) | 97,83 | |
| 7.01 | 7.01.0.00.0.00.07.0000 | 7.01.06.2.01.0003 | | FASILITASI PENGELOLAAN KEUANGAN DESA DAN PENDAYAGUNAAN ARET DESA | 2.200.000,00 | 2.073.600,00 | (126.400,00) | 94,25 | |
| 7.01 | 7.01.0.00.0.00.07.0000 | 7.01.06.2.01.0003 | 5.1 | BELANJA OPERASI | 2.200.000,00 | 2.073.600,00 | (126.400,00) | 94,25 | |
| 7.01 | 7.01.0.00.0.00.07.0000 | 7.01.06.2.01.0003 | 5.1.02 | Belanja Barang dan Jasa | 2.200.000,00 | 2.073.600,00 | (126.400,00) | 94,25 | |
| 7.01 | 7.01.0.00.0.00.07.0000 | 7.01.06.2.01.0006 | | FASILITASI SINKRONISASI PERENCANAAN PEMBANGUNAN DAERAH DENGAN PEMBANGUNAN DESA | 19.646.000,00 | 19.517.100,00 | (128.900,00) | 99,34 | |
| 7.01 | 7.01.0.00.0.00.07.0000 | 7.01.06.2.01.0006 | 5.1 | BELANJA OPERASI | 19.646.000,00 | 19.517.100,00 | (128.900,00) | 99,34 | |
| 7.01 | 7.01.0.00.0.00.07.0000 | 7.01.06.2.01.0006 | 5.1.02 | Belanja Barang dan Jasa | 19.646.000,00 | 19.517.100,00 | (128.900,00) | 99,34 | |
| | | | | JUMLAH BELANJA | 2.239.812.506,00 | 2.175.313.296,00 | (64.599.248,00) | 97,11 | |
| | | | | SURPLUS / (DEFISIT) | (2.239.812.506,00) | (2.175.313.296,00) | 64.599.248,00 | 97,11 | |
| | | | | SISA LEBIH PEMBIAYAAN ANGGARAN (SILPA) | (2.239.812.506,00) | (2.175.313.296,00) | 64.599.248,00 | 97,11 | |

BUPATI SOLOK SELATAN

KHAIRUNAS

Lampiran I.1 Peraturan Bupati Kepulauan Selayar
Nomor ...
Tanggal ... Agustus 2024

PEMERINTAH KAB. KEPULAUAN SELAYAR

RINCIAN APBD MENURUT URUSAN PEMERINTAHAN DAERAH, ORGANISASI, PROGRAM, KEGIATAN, SUB KEGIATAN, KELOMPOK DAN JENIS PENDAPATAN, BELANJA, DAN PEMBIAYAAN

TAHUN ANGGARAN 2025

Urusan Pemerintahan : 1.03 SEKRETARIAT DAERAH
Bidang Urusan : KEUANGAN DAN POLITIK
Organisasi : Kantor Kesatuan Bangsa dan Politik

| KODE REKENING | URAIAN | JUMLAH (Rp) | | BERTAMBAH / (BERKURANG) | | DASAR HUKUM |
|---|---|---|---|---|---|---|
| | | ANGGARAN SETELAH PERUBAHAN | REALISASI | (Rp) | (%) | |
| [illegible] | BELANJA DAERAH | [illegible] | [illegible] | [illegible] | [illegible] | |
| [illegible] | PENGELUARAN [illegible] | [illegible] | [illegible] | [illegible] | [illegible] | |
| [illegible] |

| KODE REKENING | URAIAN | JUMLAH (Rp) | | BERTAMBAH / (BERKURANG) | | DASAR HUKUM |
|---|---|---|---|---|---|---|
| | | ANGGARAN SETELAH PERUBAHAN | REALISASI | (Rp) | (%) | |
| [illegible] | [illegible] | [illegible] | [illegible] | [illegible] | [illegible]

| KODE REKENING | | | | URAIAN | JUMLAH (Rp) | | BERTAMBAH / (BERKURANG) | | DASAR HUKUM |
|---|---|---|---|---|---|---|---|---|---|
| | | | | | ANGGARAN SETELAH PERUBAHAN | REALISASI | (Rp) | (%) | |
| 8.01 | 8.01.0.00.0.00.01.0000 | 8.01.04.2.01 | | PERUMUSAN KEBIJAKAN TEKNIS DAN PEMANTAPAN PELAKSANAAN BIDANG PEMBERDAYAAN DAN PENGAWASAN ORGANISASI KEMASYARAKATAN | 3.579.000,00 | 1.050.000,00 | (2.529.000,00) | 29,41 | |
| 8.01 | 8.01.0.00.0.00.01.0000 | 8.01.04.2.01.0003 | | PELAKSANAAN KEBIJAKAN DI BIDANG PENDAFTARAN ORMAS, PEMBERDAYAAN ORMAS, EVALUASI DAN MEDIASI SENGKETA ORMAS, PENGAWASAN ORMAS DAN ORMAS ASING DI DAERAH | 3.579.000,00 | 1.050.000,00 | (2.529.000,00) | 29,41 | |
| 8.01 | 8.01.0.00.0.00.01.0000 | 8.01.04.2.01.0003 | 5.1 | BELANJA OPERASI | 3.570.000,00 | 1.050.000,00 | (2.520.000,00) | 29,41 | |
| 8.01 | 8.01.0.00.0.00.01.0000 | 8.01.04.2.01.0003 | 5.1.02 | Belanja Barang dan Jasa | 3.570.000,00 | 1.050.000,00 | (2.520.000,00) | 29,41 | |
| 8.01 | 8.01.0.00.0.00.01.0000 | 8.01.05 | | PROGRAM PEMBINAAN DAN PENGEMBANGAN KETAHANAN EKONOMI, SOSIAL, DAN BUDAYA | 41.683.400,00 | 28.318.400,00 | (13.365.000,00) | 67,93 | |
| 8.01 | 8.01.0.00.0.00.01.0000 | 8.01.05.2.01 | | PERUMUSAN KEBIJAKAN TEKNIS DAN PEMANTAPAN PELAKSANAAN BIDANG KETAHANAN EKONOMI, SOSIAL DAN BUDAYA | 41.683.400,00 | 28.318.400,00 | (13.365.000,00) | 67,93 | |
| 8.01 | 8.01.0.00.0.00.01.0000 | 8.01.05.2.01.0004 | | PELAKSANAAN KOORDINASI DI BIDANG KETAHANAN EKONOMI, SOSIAL, BUDAYA DAN FASILITASI PENCEGAHAN PENYALAGUNAAN NARKOTIKA, FASILITASI KERUKUNAN UMAT BERAGAMA DAN PENGHAYAT KEPERCAYAAN DI DAERAH | 41.683.400,00 | 28.318.400,00 | (13.365.000,00) | 67,93 | |
| 8.01 | 8.01.0.00.0.00.01.0000 | 8.01.05.2.01.0004 | 5.1 | BELANJA OPERASI | 41.683.400,00 | 28.318.400,00 | (13.365.000,00) | 67,93 | |
| 8.01 | 8.01.0.00.0.00.01.0000 | 8.01.05.2.01.0004 | 5.1.02 | Belanja Barang dan Jasa | 41.683.400,00 | 28.318.400,00 | (13.365.000,00) | 67,93 | |
| 8.01 | 8.01.0.00.0.00.01.0000 | 8.01.06 | | PROGRAM PENINGKATAN KEWASPADAAN NASIONAL DAN PENINGKATAN KUALITAS DAN FASILITASI PENANGANAN KONFLIK SOSIAL | 817.718.500,00 | 213.955.760,00 | (603.762.740,00) | 26,16 | |
| 8.01 | 8.01.0.00.0.00.01.0000 | 8.01.06.2.01 | | PERUMUSAN KEBIJAKAN TEKNIS DAN PELAKSANAAN PEMANTAPAN KEWASPADAAN NASIONAL DAN PENANGANAN KONFLIK SOSIAL | 817.718.500,00 | 213.955.760,00 | (603.762.740,00) | 26,16 | |
| 8.01 | 8.01.0.00.0.00.01.0000 | 8.01.06.2.01.0004 | | PELAKSANAAN KOORDINASI DI BIDANG KEWASPADAAN DINI, KERJA SAMA INTELIJEN, PEMANTAUAN ORANG ASING, TENAGA KERJA ASING DAN LEMBAGA ASING, KEWASPADAAN PERBATASAN ANTAR NEGARA, FASILITASI KELEMBAGAAN BIDANG KEWASPADAAN, SERTA PENANGANAN KONFLIK DI DAERAH | 817.718.500,00 | 213.955.760,00 | (603.762.740,00) | 26,16 | |
| 8.01 | 8.01.0.00.0.00.01.0000 | 8.01.06.2.01.0004 | 5.1 | BELANJA OPERASI | 817.718.500,00 | 213.955.760,00 | (603.762.740,00) | 26,16 | |
| 8.01 | 8.01.0.00.0.00.01.0000 | 8.01.06.2.01.0004 | 5.1.02 | Belanja Barang dan Jasa | 817.718.500,00 | 213.955.760,00 | (603.762.740,00) | 26,16 | |
| | | | | JUMLAH BELANJA | 4.637.053.977,00 | 3.716.954.993,00 | (920.098.284,00) | 80,15 | |
| | | | | SURPLUS / (DEFISIT) | (4.637.053.977,00) | (3.716.954.993,00) | 920.098.284,00 | 80,15 | |
| | | | | SISA LEBIH PEMBIAYAAN ANGGARAN (SILPA) | (4.637.053.977,00) | (3.716.954.993,00) | 920.098.284,00 | 80,15 | |

BUPATI SOLOK SELATAN

BHAIRUNAS

Lampiran I.C.1 Peraturan Bupati Sidoarjo Tentang
Nomor :
Tanggal 31 Agustus 2020

PEMERINTAH KABUPATEN SIDOARJO

PERKIRAAN REALISASI PENCAPAIAN TARGET KINERJA PENDAPATAN, BELANJA DAN PEMBIAYAAN PEMERINTAH DAERAH, ORGANISASI, INDIKATOR, APBD/PAL DAN SUB KEGIATAN

TAHUN ANGGARAN 2020

| Kode | Uraian Urusan, Organisasi, Program, Kegiatan dan Sub Kegiatan | Kinerja Sebelum | | | | | | | |
|---|---|---|---|---|---|---|---|---|---|
| | | Optimal | | Akan | | Tak Tercapai | | Tercapai | |
| | | Anggaran | Realisasi | Anggaran | Realisasi | Anggaran | Realisasi | Anggaran | Realisasi |
| 1 | 2 | 3 | 4 | 5 | 6 | 7 | 8 | 9 | 10 |
| [illegible] | [illegible] | [illegible] | [illegible] | [illegible] | [illegible] | [illegible] | [illegible] | [illegible] | [illegible]

| Kode | Uraian Perkiraan, Golongan, Program, Kegiatan dan Sub Kegiatan | Neraca Awal | | | | | | | |
|---|---|---|---|---|---|---|---|---|---|
| | | Debet | Kredit | Debet | Kredit | Debet | Kredit | Debet | Kredit |
| 1 | 2 | 3 | 4 | 5 | 6 | 7 | 8 | 9 | 10 |
| 1.1.1.01.01.0001 | Belanja Honorarium Pengelola Keuangan | 2.250.000.000 | | | | | | | |
| 1.1.1.01.01.0002 | Honorarium Pengelola Gaji, Honorarium Anggota Komisi A Bidang Pemerintahan | 34.200.000 | | | | | | | |
| 1.1.1.01.01.0003 | Honorarium Pengelola Gaji, Honorarium Bidang Pemerintahan | 8.100.000 | | | | | | | |
| 1.1.1.01.01.0004 | Honorarium Pengelola Gaji, Honorarium Bidang Pemerintahan | 7.200.000 | | | | | | | |
| 1.1.1.01.01.0005 | Honorarium Pengelola Gaji, Honorarium Bidang Pemerintahan | 16.200.000 | | | | | | | |
| 1.1.1.01.01.0006 | Honorarium Pengelola Gaji, Honorarium Bidang Pemerintahan | 1.350.000.000 | | | | | | | |
| 1.1.1.01.01.0007 | Honorarium Pengelola Gaji, Honorarium Bidang Pemerintahan | 1.350.000.000 | | | | | | | |
| 1.1.1.01.01.0008 | Honorarium Pengelola Gaji, Honorarium Bidang Pemerintahan | 1.350.000.000 | | | | | | | |
| 1.1.1.01.01.0009 | Honorarium Pengelola Gaji, Honorarium Bidang Pemerintahan | 1.350.000.000 | | | | | | | |
| 1.1.1.01.01.0010 | Honorarium Pengelola Gaji, Honorarium Bidang Pemerintahan | 1.350.000.000 | | | | | | | |
| 1.1.1.01.01.0011 | Honorarium Pengelola Gaji, Honorarium Bidang Pemerintahan | 1.350.000.000 | | | | | | | |
| 1.1.1.01.01.0012 | Honorarium Pengelola Gaji, Honorarium Bidang Pemerintahan | 1.350.000.000 | | | | | | | |
| 1.1.1.01.01.0013 | Honorarium Pengelola Gaji, Honorarium Bidang Pemerintahan | 1.350.000.000 | | | | | | | |
| 1.1.1.01.01.0014 | Honorarium Pengelola Gaji, Honorarium Bidang Pemerintahan | 1.350.000.000 | | | | | | | |
| 1.1.1.01.01.0015 | Honorarium Pengelola Gaji, Honorarium Bidang Pemerintahan | 1.350.000.000 | | | | | | | |
| 1.1.1.01.01.0016 | Honorarium Pengelola Gaji, Honorarium Bidang Pemerintahan | 1.350.000.000 | | | | | | | |
| 1.1.1.01.01.0017 | Honorarium Pengelola Gaji, Honorarium Bidang Pemerintahan | 1.350.000.000 | | | | | | | |
| 1.1.1.01.01.0018 | Honorarium Pengelola Gaji, Honorarium Bidang Pemerintahan | 1.350.000.000 | | | | | | | |
| 1.1.1.01.01.0019 | Honorarium Pengelola Gaji, Honorarium Bidang Pemerintahan | 1.350.000.000 | | | | | | | |
| 1.1.1.01.01.0020 | Honorarium Pengelola Gaji, Honorarium Bidang Pemerintahan | 1.350.000.000 | | | | | | | |
| 1.1.1.01.01.0021 | Honorarium Pengelola Gaji, Honorarium Bidang Pemerintahan | 1.350.000.000 | | | | | | | |
| 1.1.1.01.01.0022 | Honorarium Pengelola Gaji, Honorarium Bidang Pemerintahan | 1.350.000.000 | | | | | | | |
| 1.1.1.01.01.0023 | Honorarium Pengelola Gaji, Honorarium Bidang Pemerintahan | 1.350.000.000 | | | | | | | |
| 1.1.1.01.01.0024 | Honorarium Pengelola Gaji, Honorarium Bidang Pemerintahan | 1.350.000.000 | | | | | | | |
| 1.1.1.01.01.0025 | Honorarium Pengelola Gaji, Honorarium Bidang Pemerintahan | 1.350.000.000 | | | | | | | |
| 1.1.1.01.01.0026 | Honorarium Pengelola Gaji, Honorarium Bidang Pemerintahan | 1.350.000.000 | | | | | | | |
| 1.1.1.01.01.0027 | Honorarium Pengelola Gaji, Honorarium Bidang Pemerintahan | 1.350.000.000 | | | | | | | |
| 1.1.1.01.01.0028 | Honorarium Pengelola Gaji, Honorarium Bidang Pemerintahan | 1.350.000.000 | | | | | | | |
| 1.1.1.01.01.0029 | Honorarium Pengelola Gaji, Honorarium Bidang Pemerintahan | 1.350.000.000 | | | | | | | |
| 1.1.1.01.01.0030 | Honorarium Pengelola Gaji, Honorarium Bidang Pemerintahan | 1.350.000.000 | | | | | | | |
| 1.1.1.01.01.0031 | Honorarium Pengelola Gaji, Honorarium Bidang Pemerintahan | 1.350.000.000 | | | | | | | |
| 1.1.1.01.01.0032 | Honorarium Pengelola Gaji, Honorarium Bidang Pemerintahan | 1.350.000.000 | | | | | | | |
| 1.1.1.01.01.0033 | Honorarium Pengelola Gaji, Honorarium Bidang Pemerintahan | 1.350.000.000 | | | | | | | |
| 1.1.1.01.01.0034 | Honorarium Pengelola Gaji, Honorarium Bidang Pemerintahan | 1.350.000.000 | | | | | | | |
| 1.1.1.01.01.0035 | Honorarium Pengelola Gaji, Honorarium Bidang Pemerintahan | 1.350.000.000 | | | | | | | |
| 1.1.1.01.01.0036 | Honorarium Pengelola Gaji, Honorarium Bidang Pemerintahan | 1.350.000.000 | | | | | | | |
| 1.1.1.01.01.0037 | Honorarium Pengelola Gaji, Honorarium Bidang Pemerintahan | 1.350.000.000 | | | | | | | |
| 1.1.1.01.01.0038 | Honorarium Pengelola Gaji, Honorarium Bidang Pemerintahan | 1.350.000.000 | | | | | | | |
| 1.1.1.01.01.0039 | Honorarium Pengelola Gaji, Honorarium Bidang Pemerintahan | 1.350.000.000 | | | | | | | |
| 1.1.1.01.01.0040 | Honorarium Pengelola Gaji, Honorarium Bidang Pemerintahan | 1.350.000.000 | | | | | | | |
| 1.1.1.01.01.0041 | Honorarium Pengelola Gaji, Honorarium Bidang Pemerintahan | 1.350.000.000 | | | | | | | |
| 1.1.1.01.01.0042 | Honorarium Pengelola Gaji, Honorarium Bidang Pemerintahan | 1.350.000.000 | | | | | | | |
| 1.1.1.01.01.0043 | Honorarium Pengelola Gaji, Honorarium Bidang Pemerintahan | 1.350.000.000 | | | | | | | |
| 1.1.1.01.01.0044 | Honorarium Pengelola Gaji, Honorarium Bidang Pemerintahan | 1.350.000.000 | | | | | | | |
| 1.1.1.01.01.0045 | Honorarium Pengelola Gaji, Honorarium Bidang Pemerintahan | 1.350.000.000 | | | | | | | |
| 1.1.1.01.01.0046 | Honorarium Pengelola Gaji, Honorarium Bidang Pemerintahan | 1.350.000.000 | | | | | | | |
| 1.1.1.01.01.0047 | Honorarium Pengelola Gaji, Honorarium Bidang Pemerintahan | 1.350.000.000 | | | | | | | |
| 1.1.1.01.01.0048 | Honorarium Pengelola Gaji, Honorarium Bidang Pemerintahan | 1.350.000.000 | | | | | | | |
| 1.1.1.01.01.0049 | Honorarium Pengelola Gaji, Honorarium Bidang Pemerintahan | 1.350.000.000 | | | | | | | |
| 1.1.1.01.01.0050 | Honorarium Pengelola Gaji, Honorarium Bidang Pemerintahan | 1.350.000.000 | | | | | | | |
| 1.1.1.01.01.0051 | Honorarium Pengelola Gaji, Honorarium Bidang Pemerintahan | 1.350.000.000 | | | | | | | |
| 1.1.1.01.01.0052 | Honorarium Pengelola Gaji, Honorarium Bidang Pemerintahan | 1.350.000.000 | | | | | | | |
| 1.1.1.01.01.0053 | Honorarium Pengelola Gaji, Honorarium Bidang Pemerintahan | 1.350.000.000 | | | | | | | |
| 1.1.1.01.01.0054 | Honorarium Pengelola Gaji, Honorarium Bidang Pemerintahan | 1.350.000.000 | | | | | | | |
| 1.1.1.01.01.0055 | Honorarium Pengelola Gaji, Honorarium Bidang Pemerintahan | 1.350.000.000 | | | | | | | |
| 1.1.1.01.01.0056 | Honorarium Pengelola Gaji, Honorarium Bidang Pemerintahan | 1.350.000.000 | | | | | | | |
| 1.1.1.01.01.0057 | Honorarium Pengelola Gaji, Honorarium Bidang Pemerintahan | 1.350.000.000 | | | | | | | |
| 1.1.1.01.01.0058 | Honorarium Pengelola Gaji, Honorarium Bidang Pemerintahan | 1.350.000.000 | | | | | | | |
| 1.1.1.01.01.0059 | Honorarium Pengelola Gaji, Honorarium Bidang Pemerintahan | 1.350.000.000 | | | | | | | |
| 1.1.1.01.01.0060 | Honorarium Pengelola Gaji, Honorarium Bidang Pemerintahan | 1.350.000.000 | | | | | | | |
| 1.1.1.01.01.0061 | Honorarium Pengelola Gaji, Honorarium Bidang Pemerintahan | 1.350.000.000 | | | | | | | |
| 1.1.1.01.01.0062 | Honorarium Pengelola Gaji, Honorarium Bidang Pemerintahan | 1.350.000.000 | | | | | | | |
| 1.1.1.01.01.0063 | Honorarium Pengelola Gaji, Honorarium Bidang Pemerintahan | 1.350.000.000 | | | | | | | |
| 1.1.1.01.01.0064 | Honorarium Pengelola Gaji, Honorarium Bidang Pemerintahan | 1.350.000.000 | | | | | | | |
| 1.1.1.01.01.0065 | Honorarium Pengelola Gaji, Honorarium Bidang Pemerintahan | 1.350.000.000 | | | | | | | |
| 1.1.1.01.01.0066 | Honorarium Pengelola Gaji, Honorarium Bidang Pemerintahan | 1.350.000.000 | | | | | | | |
| 1.1.1.01.01.0067 | Honorarium Pengelola Gaji, Honorarium Bidang Pemerintahan | 1.350.000.000 | | | | | | | |
| 1.1.1.01.01.0068 | Honorarium Pengelola Gaji, Honorarium Bidang Pemerintahan | 1.350.000.000 | | | | | | | |
| 1.1.1.01.01.0069 | Honorarium Pengelola Gaji, Honorarium Bidang Pemerintahan | 1.350.000.000 | | | | | | | |
| 1.1.1.01.01.0070 | Honorarium Pengelola Gaji, Honorarium Bidang Pemerintahan | 1.350.000.000 | | | | | | | |
| 1.1.1.01.01.0071 | Honorarium Pengelola Gaji, Honorarium Bidang Pemerintahan | 1.350.000.000 | | | | | | | |
| 1.1.1.01.01.0072 | Honorarium Pengelola Gaji, Honorarium Bidang Pemerintahan | 1.350.000.000 | | | | | | | |
| 1.1.1.01.01.0073 | Honorarium Pengelola Gaji, Honorarium Bidang Pemerintahan | 1.350.000.000 | | | | | | | |
| 1.1.1.01.01.0074 | Honorarium Pengelola Gaji, Honorarium Bidang Pemerintahan | 1.350.000.000 | | | | | | | |
| 1.1.1.01.01.0075 | Honorarium Pengelola Gaji, Honorarium Bidang Pemerintahan | 1.350.000.000 | | | | | | | |
| 1.1.1.01.01.0076 | Honorarium Pengelola Gaji, Honorarium Bidang Pemerintahan | 1.350.000.000 | | | | | | | |
| 1.1.1.01.01.0077 | Honorarium Pengelola Gaji, Honorarium Bidang Pemerintahan | 1.350.000.000 | | | | | | | |
| 1.1.1.01.01.0078 | Honorarium Pengelola Gaji, Honorarium Bidang Pemerintahan | 1.350.000.000 | | | | | | | |
| 1.1.1.01.01.0079 | Honorarium Pengelola Gaji, Honorarium Bidang Pemerintahan | 1.350.000.000 | | | | | | | |
| 1.1.1.01.01.0080 | Honorarium Pengelola Gaji, Honorarium Bidang Pemerintahan | 1.350.000.000 | | | | | | | |
| 1.1.1.01.01.0081 | Honorarium Pengelola Gaji, Honorarium Bidang Pemerintahan | 1.350.000.000 | | | | | | | |
| 1.1.1.01.01.0082 | Honorarium Pengelola Gaji, Honorarium Bidang Pemerintahan | 1.350.000.000 | | | | | | | |
| 1.1.1.01.01.0083 | Honorarium Pengelola Gaji, Honorarium Bidang Pemerintahan | 1.350.000.000 | | | | | | | |
| 1.1.1.01.01.0084 | Honorarium Pengelola Gaji, Honorarium Bidang Pemerintahan | 1.350.000.000 | | | | | | | |
| 1.1.1.01.01.0085 | Honorarium Pengelola Gaji, Honorarium Bidang Pemerintahan | 1.350.000.000 | | | | | | | |
| 1.1.1.01.01.0086 | Honorarium Pengelola Gaji, Honorarium Bidang Pemerintahan | 1.350.000.000 | | | | | | | |
| 1.1.1.01.01.0087 | Honorarium Pengelola Gaji, Honorarium Bidang Pemerintahan | 1.350.000.000 | | | | | | | |
| 1.1.1.01.01.0088 | Honorarium Pengelola Gaji, Honorarium Bidang Pemerintahan | 1.350.000.000 | | | | | | | |
| 1.1.1.01.01.0089 | Honorarium Pengelola Gaji, Honorarium Bidang Pemerintahan | 1.350.000.000 | | | | | | | |
| 1.1.1.01.01.0090 | Honorarium Pengelola Gaji, Honorarium Bidang Pemerintahan | 1.350.000.000 | | | | | | | |
| 1.1.1.01.01.0091 | Honorarium Pengelola Gaji, Honorarium Bidang Pemerintahan | 1.350.000.000 | | | | | | | |
| 1.1.1.01.01.0092 | Honorarium Pengelola Gaji, Honorarium Bidang Pemerintahan | 1.350.000.000 | | | | | | | |
| 1.1.1.01.01.0093 | Honorarium Pengelola Gaji, Honorarium Bidang Pemerintahan | 1.350.000.000 | | | | | | | |
| 1.1.1.01.01.0094 | Honorarium Pengelola Gaji, Honorarium Bidang Pemerintahan | 1.350.000.000 | | | | | | | |
| 1.1.1.01.01.0095 | Honorarium Pengelola Gaji, Honorarium Bidang Pemerintahan | 1.350.000.000 | | | | | | | |
| 1.1.1.01.01.0096 | Honorarium Pengelola Gaji, Honorarium Bidang Pemerintahan | 1.350.000.000 | | | | | | | |
| 1.1.1.01.01.0097 | Honorarium Pengelola Gaji, Honorarium Bidang Pemerintahan | 1.350.000.000 | | | | | | | |
| 1.1.1.01.01.0098 | Honorarium Pengelola Gaji, Honorarium Bidang Pemerintahan | 1.350.000.000 | | | | | | | |
| 1.1.1.01.01.0099 | Honorarium Pengelola Gaji, Honorarium Bidang Pemerintahan | 1.350.000.000 | | | | | | | |
| 1.1.1.01.01.0100 | Honorarium Pengelola Gaji, Honorarium Bidang Pemerintahan | 1.350.000.000 | | | | | | | |

| Kode | | | Nomor Urusan, Organisasi, Program, Kegiatan dan Sub Kegiatan | Kelompok Belanja | | | | | | | |
|---|---|---|---|---|---|---|---|---|---|---|---|
| | | | | Operasi | | Modal | | Tak Terduga | | Transfer | |
| | | | | Anggaran | Realisasi | Anggaran | Realisasi | Anggaran | Realisasi | Anggaran | Realisasi |
| 1 | | | 2 | 3 | 4 | 5 | 6 | 7 | 8 | 9 | 10 |
| 1.01 | 1.01.2.2.01.0.00.01.0001 | 1.01.02.2.01.0001 | Penyediaan jasa surat menyurat, administrasi keuangan, pengelolaan gaji pegawai | 12.250.000,00 | 11.980.500,00 | 0,00 | 0,00 | 0,00 | 0,00 | 0,00 | 0,00 |
| 1.01 | 1.01.1.2.01.0.00.01.0002 | 1.01.02.2.01.0002 | Pemeliharaan rutin/berkala gedung kantor dan bangunan lainnya milik Pemerintah Daerah | 45.000.000,00 | 43.750.000,00 | 0,00 | 0,00 | 0,00 | 0,00 | 0,00 | 0,00 |
| 1.01 | 1.01.1.2.01.0.00.01.0003 | 1.01.02.2.01.0003 | Pengadaan perlengkapan gedung kantor | 25.000.000,00 | 24.500.000,00 | 0,00 | 0,00 | 0,00 | 0,00 | 0,00 | 0,00 |
| 1.01 | 1.01.1.2.01.0.00.01.0004 | 1.01.02.2.01.0004 | Pemeliharaan rutin/berkala peralatan gedung kantor | 15.000.000,00 | 14.850.000,00 | 0,00 | 0,00 | 0,00 | 0,00 | 0,00 | 0,00 |
| 1.01 | 1.01.1.2.01.0.00.01.0005 | 1.01.02.2.01.0005 | Pengadaan, pemeliharaan, dan perbaikan alat pemadam kebakar | 8.000.000,00 | 7.920.000,00 | 0,00 | 0,00 | 0,00 | 0,00 | 0,00 | 0,00 |
| 1.01 | 1.01.1.2.01.0.00.01.0006 | 1.01.02.2.01.0006 | Pengadaan, pemeliharaan, dan perbaikan sarana dan prasarana gedung kantor | 30.000.000,00 | 29.700.000,00 | 0,00 | 0,00 | 0,00 | 0,00 | 0,00 | 0,00 |
| 1.02 | 1.02.1.2.02.0.00.01.0001 | 1.02.03.2.02.0001 | Penyediaan jasa komunikasi, sumber daya air dan listrik | 60.000.000,00 | 58.200.000,00 | 0,00 | 0,00 | 0,00 | 0,00 | 0,00 | 0,00 |
| 1.02 | 1.02.1.2.02.0.00.01.0002 | 1.02.03.2.02.0002 | Pemeliharaan rutin/berkala jaringan komunikasi, sumber daya air dan listrik | 40.000.000,00 | 39.200.000,00 | 0,00 | 0,00 | 0,00 | 0,00 | 0,00 | 0,00 |
| 1.03 | 1.03.1.2.03.0.00.01.0001 | 1.03.04.2.03.0001 | Penyediaan jasa pengelolaan kebersihan gedung kantor | 24.000.000,00 | 23.760.000,00 | 0,00 | 0,00 | 0,00 | 0,00 | 0,00 | 0,00 |
| 1.03 | 1.03.1.2.03.0.00.01.0002 | 1.03.04.2.03.0002 | Penyediaan jasa pengelolaan taman dan lingkungan kantor | 18.000.000,00 | 17.820.000,00 | 0,00 | 0,00 | 0,00 | 0,00 | 0,00 | 0,00 |
| 1.04 | 1.04.1.2.04.0.00.01.0001 | 1.04.05.2.04.0001 | Penyediaan jasa keamanan gedung kantor | 36.000.000,00 | 35.640.000,00 | 0,00 | 0,00 | 0,00 | 0,00 | 0,00 | 0,00 |
| 1.05 | 1.05.1.2.05.0.00.01.0001 | 1.05.06.2.05.0001 | Penyelenggaraan rapat koordinasi dan konsultasi SKPD | 150.000.000,00 | 147.500.000,00 | 0,00 | 0,00 | 0,00 | 0,00 | 0,00 | 0,00 |
| 1.06 | 1.06.1.2.06.0.00.01.0001 | 1.06.07.2.06.0001 | Penyediaan jasa perbankan dan keuangan | 5.000.000,00 | 4.950.000,00 | 0,00 | 0,00 | 0,00 | 0,00 | 0,00 | 0,00 |
| 1.07 | 1.07.1.2.07.0.00.01.0001 | 1.07.08.2.07.0001 | Pengadaan, pengelolaan dan pengembangan sistem jaringan komunikasi data elektronik | 75.000.000,00 | 73.500.000,00 | 0,00 | 0,00 | 0,00 | 0,00 | 0,00 | 0,00 |
| 1.08 | 1.08.1.2.08.0.00.01.0001 | 1.08.09.2.08.0001 | Pemeliharaan rutin/berkala perangkat keras dan perangkat lunak | 40.000.000,00 | 39.200.000,00 | 0,00 | 0,00 | 0,00 | 0,00 | 0,00 | 0,00 |
| 1.09 | 1.09.1.2.09.0.00.01.0001 | 1.09.10.2.09.0001 | Pengadaan, pengelolaan dan pengembangan sistem informasi pemerintahan daerah | 100.000.000,00 | 98.000.000,00 | 0,00 | 0,00 | 0,00 | 0,00 | 0,00 | 0,00 |
| 1.10 | 1.10.1.2.10.0.00.01.0001 | 1.10.11.2.10.0001 | Penyusunan, pengelolaan dan pengembangan sistem informasi pemerintahan daerah | 80.000.000,00 | 78.400.000,00 | 0,00 | 0,00 | 0,00 | 0,00 | 0,00 | 0,00 |
| 1.11 | 1.11.1.2.11.0.00.01.0001 | 1.11.12.2.11.0001 | Pengelolaan dan pengembangan sistem informasi pemerintahan daerah | 60.000.000,00 | 58.800.000,00 | 0,00 | 0,00 | 0,00 | 0,00 | 0,00 | 0,00 |
| 1.12 | 1.12.1.2.12.0.00.01.0001 | 1.12.13.2.12.0001 | Pengelolaan dan pengembangan sistem informasi pemerintahan daerah | 50.000.000,00 | 49.000.000,00 | 0,00 | 0,00 | 0,00 | 0,00 | 0,00 | 0,00 |
| 1.13 | 1.13.1.2.13.0.00.01.0001 | 1.13.14.2.13.0001 | Pengelolaan dan pengembangan sistem informasi pemerintahan daerah | 40.000.000,00 | 39.200.000,00 | 0,00 | 0,00 | 0,00 | 0,00 | 0,00 | 0,00 |
| 1.14 | 1.14.1.2.14.0.00.01.0001 | 1.14.15.2.14.0001 | Pengelolaan dan pengembangan sistem informasi pemerintahan daerah | 30.000.000,00 | 29.400.000,00 | 0,00 | 0,00 | 0,00 | 0,00 | 0,00 | 0,00 |
| 1.15 | 1.15.1.2.15.0.00.01.0001 | 1.15.16.2.15.0001 | Pengelolaan dan pengembangan sistem informasi pemerintahan daerah | 20.000.000,00 | 19.600.000,00 | 0,00 | 0,00 | 0,00 | 0,00 | 0,00 | 0,00 |
| 1.16 | 1.16.1.2.16.0.00.01.0001 | 1.16.17.2.16.0001 | Pengelolaan dan pengembangan sistem informasi pemerintahan daerah | 10.000.000,00 | 9.800.000,00 | 0,00 | 0,00 | 0,00 | 0,00 | 0,00 | 0,00 |
| 1.17 | 1.17.1.2.17.0.00.01.0001 | 1.17.18.2.17.0001 | Pengelolaan dan pengembangan sistem informasi pemerintahan daerah | 5.000.000,00 | 4.900.000,00 | 0,00 | 0,00 | 0,00 | 0,00 | 0,00 | 0,00 |
| 1.18 | 1.18.1.2.18.0.00.01.0001 | 1.18.19.2.18.0001 | Pengelolaan dan pengembangan sistem informasi pemerintahan daerah | 2.000.000,00 | 1.960.000,00 | 0,00 | 0,00 | 0,00 | 0,00 | 0,00 | 0,00 |
| 1.19 | 1.19.1.2.19.0.00.01.0001 | 1.19.20.2.19.0001 | Pengelolaan dan pengembangan sistem informasi pemerintahan daerah | 1.000.000,00 | 980.000,00 | 0,00 | 0,00 | 0,00 | 0,00 | 0,00 | 0,00 |
| 1.20 | 1.20.1.2.20.0.00.01.0001 | 1.20.21.2.20.0001 | Pengelolaan dan pengembangan sistem informasi pemerintahan daerah | 500.000,00 | 490.000,00 | 0,00 | 0,00 | 0,00 | 0,00 | 0,00 | 0,00 |
| 1.21 | 1.21.1.2.21.0.00.01.0001 | 1.21.22.2.21.0001 | Pengelolaan dan pengembangan sistem informasi pemerintahan daerah | 200.000,00 | 196.000,00 | 0,00 | 0,00 | 0,00 | 0,00 | 0,00 | 0,00 |
| 1.22 | 1.22.1.2.22.0.00.01.0001 | 1.22.23.2.22.0001 | Pengelolaan dan pengembangan sistem informasi pemerintahan daerah | 100.000,00 | 98.000,00 | 0,00 | 0,00 | 0,00 | 0,00 | 0,00 | 0,00 |
| 1.23 | 1.23.1.2.23.0.00.01.0001 | 1.23.24.2.23.0001 | Pengelolaan dan pengembangan sistem informasi pemerintahan daerah | 50.000,00 | 49.000,00 | 0,00 | 0,00 | 0,00 | 0,00 | 0,00 | 0,00 |
| 1.24 | 1.24.1.2.24.0.00.01.0001 | 1.24.25.2.24.0001 | Pengelolaan dan pengembangan sistem informasi pemerintahan daerah | 20.000,00 | 19.600,00 | 0,00 | 0,00 | 0,00 | 0,00 | 0,00 | 0,00 |
| 1.25 | 1.25.1.2.25.0.00.01.0001 | 1.25.26.2.25.0001 | Pengelolaan dan pengembangan sistem informasi pemerintahan daerah | 10.000,00 | 9.800,00 | 0,00 | 0,00 | 0,00 | 0,00 | 0,00 | 0,00 |
| 1.26 | 1.26.1.2.26.0.00.01.0001 | 1.26.27.2.26.0001 | Pengelolaan dan pengembangan sistem informasi pemerintahan daerah | 5.000,00 | 4.900,00 | 0,00 | 0,00 | 0,00 | 0,00 | 0,00 | 0,00 |
| 1.27 | 1.27.1.2.27.0.00.01.0001 | 1.27.28.2.27.0001 | Pengelolaan dan pengembangan sistem informasi pemerintahan daerah | 2.000,00 | 1.960,00 | 0,00 | 0,00 | 0,00 | 0,00 | 0,00 | 0,00 |
| 1.28 | 1.28.1.2.28.0.00.01.0001 | 1.28.29.2.28.0001 | Pengelolaan dan pengembangan sistem informasi pemerintahan daerah | 1.000,00 | 980,00 | 0,00 | 0,00 | 0,00 | 0,00 | 0,00 | 0,00 |
| 1.29 | 1.29.1.2.29.0.00.01.0001 | 1.29.30.2.29.0001 | Pengelolaan dan pengembangan sistem informasi pemerintahan daerah | 500,00 | 490,00 | 0,00 | 0,00 | 0,00 | 0,00 | 0,00 | 0,00 |
| 1.30 | 1.30.1.2.30.0.00.01.0001 | 1.30.31.2.30.0001 | Pengelolaan dan pengembangan sistem informasi pemerintahan daerah | 200,00 | 196,00 | 0,00 | 0,00 | 0,00 | 0,00 | 0,00 | 0,00 |
| 1.31 | 1.31.1.2.31.0.00.01.0001 | 1.31.32.2.31.0001 | Pengelolaan dan pengembangan sistem informasi pemerintahan daerah | 100,00 | 98,00 | 0,00 | 0,00 | 0,00 | 0,00 | 0,00 | 0,00 |
| 1.32 | 1.32.1.2.32.0.00.01.0001 | 1.32.33.2.32.0001 | Pengelolaan dan pengembangan sistem informasi pemerintahan daerah | 50,00 | 49,00 | 0,00 | 0,00 | 0,00 | 0,00 | 0,00 | 0,00 |
| 1.33 | 1.33.1.2.33.0.00.01.0001 | 1.33.34.2.33.0001 | Pengelolaan dan pengembangan sistem informasi pemerintahan daerah | 20,00 | 19,60 | 0,00 | 0,00 | 0,00 | 0,00 | 0,00 | 0,00 |
| 1.34 | 1.34.1.2.34.0.00.01.0001 | 1.34.35.2.34.0001 | Pengelolaan dan pengembangan sistem informasi pemerintahan daerah | 10,00 | 9,80 | 0,00 | 0,00 | 0,00 | 0,00 | 0,00 | 0,00 |
| 1.35 | 1.35.1.2.35.0.00.01.0001 | 1.35.36.2.35.0001 | Pengelolaan dan pengembangan sistem informasi pemerintahan daerah | 5,00 | 4,90 | 0,00 | 0,00 | 0,00 | 0,00 | 0,00 | 0,00 |
| 1.36 | 1.36.1.2.36.0.00.01.0001 | 1.36.37.2.36.0001 | Pengelolaan dan pengembangan sistem informasi pemerintahan daerah | 2,00 | 1,96 | 0,00 | 0,00 | 0,00 | 0,00 | 0,00 | 0,00 |
| 1.37 | 1.37.1.2.37.0.00.01.0001 | 1.37.38.2.37.0001 | Pengelolaan dan pengembangan sistem informasi pemerintahan daerah | 1,00 | 0,98 | 0,00 | 0,00 | 0,00 | 0,00 | 0,00 | 0,00 |
| 1.38 | 1.38.1.2.38.0.00.01.0001 | 1.38.39.2.38.0001 | Pengelolaan dan pengembangan sistem informasi pemerintahan daerah | 0,50 | 0,49 | 0,00 | 0,00 | 0,00 | 0,00 | 0,00 | 0,00 |
| 1.39 | 1.39.1.2.39.0.00.01.0001 | 1.39.40.2.39.0001 | Pengelolaan dan pengembangan sistem informasi pemerintahan daerah | 0,20 | 0,19 | 0,00 | 0,00 | 0,00 | 0,00 | 0,00 | 0,00 |
| 1.40 | 1.40.1.2.40.0.00.01.0001 | 1.40.41.2.40.0001 | Pengelolaan dan pengembangan sistem informasi pemerintahan daerah | 0,10 | 0,09 | 0,00 | 0,00 | 0,00 | 0,00 | 0,00 | 0,00 |
| 1.41 | 1.41.1.2.41.0.00.01.0001 | 1.41.42.2.41.0001 | Pengelolaan dan pengembangan sistem informasi pemerintahan daerah | 0,05 | 0,04 | 0,00 | 0,00 | 0,00 | 0,00 | 0,00 | 0,00 |
| 1.42 | 1.42.1.2.42.0.00.01.0001 | 1.42.43.2.42.0001 | Pengelolaan dan pengembangan sistem informasi pemerintahan daerah | 0,02 | 0,02 | 0,00 | 0,00 | 0,00 | 0,00 | 0,00 | 0,00 |
| 1.43 | 1.43.1.2.43.0.00.01.0001 | 1.43.44.2.43.0001 | Pengelolaan dan pengembangan sistem informasi pemerintahan daerah | 0,01 | 0,01 | 0,00 | 0,00 | 0,00 | 0,00 | 0,00 | 0,00 |
| 1.44 | 1.44.1.2.44.0.00.01.0001 | 1.44.45.2.44.0001 | Pengelolaan dan pengembangan sistem informasi pemerintahan daerah | 0,00 | 0,00 | 0,00 | 0,00 | 0,00 | 0,00 | 0,00 | 0,00 |
| 1.45 | 1.45.1.2.45.0.00.01.0001 | 1.45.46.2.45.0001 | Pengelolaan dan pengembangan sistem informasi pemerintahan daerah | 0,00 | 0,00 | 0,00 | 0,00 | 0,00 | 0,00 | 0,00 | 0,00 |
| 1.46 | 1.46.1.2.46.0.00.01.0001 | 1.46.47.2.46.0001 | Pengelolaan dan pengembangan sistem informasi pemerintahan daerah | 0,00 | 0,00 | 0,00 | 0,00 | 0,00 | 0,00 | 0,00 | 0,00 |
| 1.47 | 1.47.1.2.47.0.00.01.0001 | 1.47.48.2.47.0001 | Pengelolaan dan pengembangan sistem informasi pemerintahan daerah | 0,00 | 0,00 | 0,00 | 0,00 | 0,00 | 0,00 | 0,00 | 0,00 |
| 1.48 | 1.48.1.2.48.0.00.01.0001 | 1.48.49.2.48.0001 | Pengelolaan dan pengembangan sistem informasi pemerintahan daerah | 0,00 | 0,00 | 0,00 | 0,00 | 0,00 | 0,00 | 0,00 | 0,00 |
| 1.49 | 1.49.1.2.49.0.00.01.0001 | 1.49.50.2.49.0001 | Pengelolaan dan pengembangan sistem informasi pemerintahan daerah | 0,00 | 0,00 | 0,00 | 0,00 | 0,00 | 0,00 | 0,00 | 0,00 |
| 1.50 | 1.50.1.2.50.0.00.01.0001 | 1.50.51.2.50.0001 | Pengelolaan dan pengembangan sistem informasi pemerintahan daerah | 0,00 | 0,00 | 0,00 | 0,00 | 0,00 | 0,00 | 0,00 | 0,00 |

| Kolumpel-Gelvus | | | | | | | | | | | |
|---|---|---|---|---|---|---|---|---|---|---|---|
| Kode | | Gedeelte Bereken, Gegewysigde, Pligtelike Negatiewe deur Nuh Regtevan | Observe | | Kode | | Tee Tevlaap) | | Tonaler | |
| | | | Aangewen | Rowkaard | Geggaan | Raadkaal | Aangewen | Rewkaard | Geggaan | Raadkaal |
| 3 | | 2 | 1 | 4 | 5 | 6 | 7 | 8 | 9 | 10 |
| [illegible] | [illegible] | [illegible] | [illegible] | [illegible] | [illegible] | [illegible] | [illegible] | [illegible] | [illegible] | [illegible]

| Kode | | | Unsur Utama Organisasi, Program, Kegiatan dan Sub Kegiatan | Kriteria Belanja | | | | | | | |
|---|---|---|---|---|---|---|---|---|---|---|---|
| | | | | Operasi | | Modal | | Tak Terduga | | Transfer | |
| | | | | Anggaran | Realisasi | Anggaran | Realisasi | Anggaran | Realisasi | Anggaran | Realisasi |
| 1 | | | 2 | 3 | 4 | 5 | 6 | 7 | 8 | 9 | 10 |
| [illegible] | | | [illegible] | [illegible] | [illegible] | [illegible] | [illegible] | [illegible] | [illegible] | [illegible] | [illegible]

| Kode | | | Uraian Unusur Organisasi, Program, Kegiatan dan Sub Kegiatan | Operasi | | Modal | | Tak Terduga | | Transfer | |
|---|---|---|---|---|---|---|---|---|---|---|---|
| | | | | Anggaran | Realisasi | Anggaran | Realisasi | Anggaran | Realisasi | Anggaran | Realisasi |
| 1 | | | 2 | 3 | 4 | 5 | 6 | 7 | 8 | 9 | 10 |
| 1.01 | 1.01.1.1.01.0001.0001 | 1.01.1.1.01.0001 | Penyelenggaraan pelayanan administrasi perkantoran | 1.245.000.000 | 1.198.500.000 | 350.000.000 | 342.000.000 | 0 | 0 | 0 | 0 |
| 1.02 | 1.01.1.1.01.0002.0001 | | Operasional | 890.000.000 | 856.200.000 | 250.000.000 | 245.000.000 | 0 | 0 | 0 | 0 |
| 1.03 | 1.02.1.1.01.0003.0005 | 1.02.1.1 | Pengelolaan administrasi keuangan daerah | 650.000.000 | 624.000.000 | 180.000.000 | 176.000.000 | 0 | 0 | 0 | 0 |
| 1.04 | 1.02.1.1.01.0004.0002 | 1.02.1.1.2 | Penyelenggaraan administrasi gaji dan tunjangan pegawai | 320.000.000 | 308.000.000 | 90.000.000 | 88.000.000 | 0 | 0 | 0 | 0 |
| 1.05 | 1.01.1.1.01.0005.0001 | 1.01.1.1.01.0005 | Pengelolaan administrasi barang milik daerah | 410.000.000 | 392.000.000 | 120.000.000 | 118.000.000 | 0 | 0 | 0 | 0 |
| 2.01 | 2.01.2.2.01.0001.0001 | | Jalan | 2.100.000.000 | 1.974.000.000 | 1.500.000.000 | 1.410.000.000 | 0 | 0 | 0 | 0 |
| 2.02 | 2.01.2.2.01.0002.0001 | 2.01.2.2 | Pemeliharaan rutin jalan kabupaten | 980.000.000 | 951.000.000 | 700.000.000 | 679.000.000 | 0 | 0 | 0 | 0 |
| 2.03 | 2.01.2.2.01.0003.0001 | 2.01.2.2.01 | Pemeliharaan berkala jalan kabupaten | 1.250.000.000 | 1.187.500.000 | 900.000.000 | 855.000.000 | 0 | 0 | 0 | 0 |
| 2.04 | 2.01.2.2.01.0004.0002 | 2.01.2.2.02 | Peningkatan struktur jalan kabupaten | 1.600.000.000 | 1.504.000.000 | 1.200.000.000 | 1.128.000.000 | 0 | 0 | 0 | 0 |
| 3.01 | 3.01.1.1.01.0001.0001 | 3.01.1.1 | Pengelolaan pendidikan anak usia dini | 540.000.000 | 518.400.000 | 150.000.000 | 144.000.000 | 0 | 0 | 0 | 0 |
| 3.02 | 3.01.1.1.01.0002.0001 | 3.01.1.1.01 | Penyelenggaraan kelompok bermain | 210.000.000 | 201.600.000 | 60.000.000 | 57.600.000 | 0 | 0 | 0 | 0 |
| 3.03 | 3.01.1.1.01.0003.0002 | 3.01.1.1.02 | Penyelenggaraan taman kanak-kanak | 330.000.000 | 316.800.000 | 90.000.000 | 86.400.000 | 0 | 0 | 0 | 0 |
| 4.01 | 4.01.1.1.01.0001.0001 | 4.01.1.1 | Pengelolaan pendidikan sekolah dasar | 2.400.000.000 | 2.280.000.000 | 600.000.000 | 570.000.000 | 0 | 0 | 0 | 0 |
| 4.02 | 4.01.1.1.01.0002.0001 | 4.01.1.1.01 | Penyelenggaraan sekolah dasar negeri | 1.850.000.000 | 1.757.500.000 | 450.000.000 | 427.500.000 | 0 | 0 | 0 | 0 |
| 5.01 | 5.01.1.1.01.0001.0001 | 5.01.1.1 | Pengelolaan pendidikan sekolah menengah pertama | 1.120.000.000 | 1.064.000.000 | 280.000.000 | 266.000.000 | 0 | 0 | 0 | 0 |
| 5.02 | 5.01.1.1.01.0002.0001 | 5.01.1.1.01 | Penyelenggaraan sekolah menengah pertama negeri | 980.000.000 | 931.000.000 | 245.000.000 | 232.750.000 | 0 | 0 | 0 | 0 |
| 6.01 | 6.01.1.1.01.0001.0001 | 6.01.1.1 | Pengelolaan pendidikan sekolah menengah atas | 1.450.000.000 | 1.377.500.000 | 360.000.000 | 342.000.000 | 0 | 0 | 0 | 0 |
| 6.02 | 6.01.1.1.01.0002.0001 | 6.01.1.1.01 | Penyelenggaraan sekolah menengah atas negeri | 1.200.000.000 | 1.140.000.000 | 300.000.000 | 285.000.000 | 0 | 0 | 0 | 0 |
| 7.01 | 7.01.1.1.01.0001.0001 | 7.01.1.1 | Pengelolaan pendidikan sekolah menengah kejuruan | 1.680.000.000 | 1.596.000.000 | 420.000.000 | 399.000.000 | 0 | 0 | 0 | 0 |
| 7.02 | 7.01.1.1.01.0002.0001 | 7.01.1.1.01 | Penyelenggaraan sekolah menengah kejuruan negeri | 1.400.000.000 | 1.330.000.000 | 350.000.000 | 332.500.000 | 0 | 0 | 0 | 0 |
| 8.01 | 8.01.1.1.01.0001.0001 | 8.01.1.1 | Pengelolaan pendidikan luar biasa | 760.000.000 | 722.000.000 | 190.000.000 | 180.500.000 | 0 | 0 | 0 | 0 |
| 8.02 | 8.01.1.1.01.0002.0001 | 8.01.1.1.01 | Penyelenggaraan sekolah luar biasa negeri | 640.000.000 | 608.000.000 | 160.000.000 | 152.000.000 | 0 | 0 | 0 | 0 |
| 9.01 | 9.01.1.1.01.0001.0001 | 9.01.1.1 | Pengelolaan pendidikan kesetaraan | 520.000.000 | 494.000.000 | 130.000.000 | 123.500.000 | 0 | 0 | 0 | 0 |
| 9.02 | 9.01.1.1.01.0002.0001 | 9.01.1.1.01 | Penyelenggaraan pendidikan kesetaraan | 410.000.000 | 389.500.000 | 102.500.000 | 97.375.000 | 0 | 0 | 0 | 0 |
| 10.01 | 10.01.1.1.01.0001.0001 | 10.01.1.1 | Pengelolaan pendidikan non formal | 480.000.000 | 456.000.000 | 120.000.000 | 114.000.000 | 0 | 0 | 0 | 0 |
| 10.02 | 10.01.1.1.01.0002.0001 | 10.01.1.1.01 | Penyelenggaraan pendidikan non formal | 360.000.000 | 342.000.000 | 90.000.000 | 85.500.000 | 0 | 0 | 0 | 0 |
| 11.01 | 11.01.1.1.01.0001.0001 | 11.01.1.1 | Pengelolaan pendidikan anak usia dini | 600.000.000 | 570.000.000 | 150.000.000 | 142.500.000 | 0 | 0 | 0 | 0 |
| 11.02 | 11.01.1.1.01.0002.0001 | 11.01.1.1.01 | Penyelenggaraan pendidikan anak usia dini | 450.000.000 | 427.500.000 | 112.500.000 | 106.875.000 | 0 | 0 | 0 | 0 |
| 12.01 | 12.01.1.1.01.0001.0001 | 12.01.1.1 | Pengelolaan pendidikan kesetaraan | 540.000.000 | 513.000.000 | 135.000.000 | 128.250.000 | 0 | 0 | 0 | 0 |
| 12.02 | 12.01.1.1.01.0002.0001 | 12.01.1.1.01 | Penyelenggaraan pendidikan kesetaraan | 410.000.000 | 389.500.000 | 102.500.000 | 97.375.000 | 0 | 0 | 0 | 0 |
| 13.01 | 13.01.1.1.01.0001.0001 | 13.01.1.1 | Pengelolaan pendidikan non formal | 480.000.000 | 456.000.000 | 120.000.000 | 114.000.000 | 0 | 0 | 0 | 0 |
| 13.02 | 13.01.1.1.01.0002.0001 | 13.01.1.1.01 | Penyelenggaraan pendidikan non formal | 360.000.000 | 342.000.000 | 90.000.000 | 85.500.000 | 0 | 0 | 0 | 0 |
| 14.01 | 14.01.1.1.01.0001.0001 | 14.01.1.1 | Pengelolaan pendidikan anak usia dini | 600.000.000 | 570.000.000 | 150.000.000 | 142.500.000 | 0 | 0 | 0 | 0 |
| 14.02 | 14.01.1.1.01.0002.0001 | 14.01.1.1.01 | Penyelenggaraan pendidikan anak usia dini | 450.000.000 | 427.500.000 | 112.500.000 | 106.875.000 | 0 | 0 | 0 | 0 |
| 15.01 | 15.01.1.1.01.0001.0001 | 15.01.1.1 | Pengelolaan pendidikan kesetaraan | 540.000.000 | 513.000.000 | 135.000.000 | 128.250.000 | 0 | 0 | 0 | 0 |
| 15.02 | 15.01.1.1.01.0002.0001 | 15.01.1.1.01 | Penyelenggaraan pendidikan kesetaraan | 410.000.000 | 389.500.000 | 102.500.000 | 97.375.000 | 0 | 0 | 0 | 0 |
| 16.01 | 16.01.1.1.01.0001.0001 | 16.01.1.1 | Pengelolaan pendidikan non formal | 480.000.000 | 456.000.000 | 120.000.000 | 114.000.000 | 0 | 0 | 0 | 0 |
| 16.02 | 16.01.1.1.01.0002.0001 | 16.01.1.1.01 | Penyelenggaraan pendidikan non formal | 360.000.000 | 342.000.000 | 90.000.000 | 85.500.000 | 0 | 0 | 0 | 0 |
| 17.01 | 17.01.1.1.01.0001.0001 | 17.01.1.1 | Pengelolaan pendidikan anak usia dini | 600.000.000 | 570.000.000 | 150.000.000 | 142.500.000 | 0 | 0 | 0 | 0 |
| 17.02 | 17.01.1.1.01.0002.0001 | 17.01.1.1.01 | Penyelenggaraan pendidikan anak usia dini | 450.000.000 | 427.500.000 | 112.500.000 | 106.875.000 | 0 | 0 | 0 | 0 |
| 18.01 | 18.01.1.1.01.0001.0001 | 18.01.1.1 | Pengelolaan pendidikan kesetaraan | 540.000.000 | 513.000.000 | 135.000.000 | 128.250.000 | 0 | 0 | 0 | 0 |
| 18.02 | 18.01.1.1.01.0002.0001 | 18.01.1.1.01 | Penyelenggaraan pendidikan kesetaraan | 410.000.000 | 389.500.000 | 102.500.000 | 97.375.000 | 0 | 0 | 0 | 0 |
| 19.01 | 19.01.1.1.01.0001.0001 | 19.01.1.1 | Pengelolaan pendidikan non formal | 480.000.000 | 456.000.000 | 120.000.000 | 114.000.000 | 0 | 0 | 0 | 0 |
| 19.02 | 19.01.1.1.01.0002.0001 | 19.01.1.1.01 | Penyelenggaraan pendidikan non formal | 360.000.000 | 342.000.000 | 90.000.000 | 85.500.000 | 0 | 0 | 0 | 0 |
| 20.01 | 20.01.1.1.01.0001.0001 | 20.01.1.1 | Pengelolaan pendidikan anak usia dini | 600.000.000 | 570.000.000 | 150.000.000 | 142.500.000 | 0 | 0 | 0 | 0 |
| 20.02 | 20.01.1.1.01.0002.0001 | 20.01.1.1.01 | Penyelenggaraan pendidikan anak usia dini | 450.000.000 | 427.500.000 | 112.500.000 | 106.875.000 | 0 | 0 | 0 | 0 |
| 21.01 | 21.01.1.1.01.0001.0001 | 21.01.1.1 | Pengelolaan pendidikan kesetaraan | 540.000.000 | 513.000.000 | 135.000.000 | 128.250.000 | 0 | 0 | 0 | 0 |
| 21.02 | 21.01.1.1.01.0002.0001 | 21.01.1.1.01 | Penyelenggaraan pendidikan kesetaraan | 410.000.000 | 389.500.000 | 102.500.000 | 97.375.000 | 0 | 0 | 0 | 0 |
| 22.01 | 22.01.1.1.01.0001.0001 | 22.01.1.1 | Pengelolaan pendidikan non formal | 480.000.000 | 456.000.000 | 120.000.000 | 114.000.000 | 0 | 0 | 0 | 0 |
| 22.02 | 22.01.1.1.01.0002.0001 | 22.01.1.1.01 | Penyelenggaraan pendidikan non formal | 360.000.000 | 342.000.000 | 90.000.000 | 85.500.000 | 0 | 0 | 0 | 0 |
| 23.01 | 23.01.1.1.01.0001.0001 | 23.01.1.1 | Pengelolaan pendidikan anak usia dini | 600.000.000 | 570.000.000 | 150.000.000 | 142.500.000 | 0 | 0 | 0 | 0 |
| 23.02 | 23.01.1.1.01.0002.0001 | 23.01.1.1.01 | Penyelenggaraan pendidikan anak usia dini | 450.000.000 | 427.500.000 | 112.500.000 | 106.875.000 | 0 | 0 | 0 | 0 |
| 24.01 | 24.01.1.1.01.0001.0001 | 24.01.1.1 | Pengelolaan pendidikan kesetaraan | 540.000.000 | 513.000.000 | 135.000.000 | 128.250.000 | 0 | 0 | 0 | 0 |
| 24.02 | 24.01.1.1.01.0002.0001 | 24.01.1.1.01 | Penyelenggaraan pendidikan kesetaraan | 410.000.000 | 389.500.000 | 102.500.000 | 97.375.000 | 0 | 0 | 0 | 0 |
| 25.01 | 25.01.1.1.01.0001.0001 | 25.01.1.1 | Pengelolaan pendidikan non formal | 480.000.000 | 456.000.000 | 120.000.000 | 114.000.000 | 0 | 0 | 0 | 0 |
| 25.02 | 25.01.1.1.01.0002.0001 | 25.01.1.1.01 | Penyelenggaraan pendidikan non formal | 360.000.000 | 342.000.000 | 90.000.000 | 85.500.000 | 0 | 0 | 0 | 0 |
| 26.01 | 26.01.1.1.01.0001.0001 | 26.01.1.1 | Pengelolaan pendidikan anak usia dini | 600.000.000 | 570.000.000 | 150.000.000 | 142.500.000 | 0 | 0 | 0 | 0 |
| 26.02 | 26.01.1.1.01.0002.0001 | 26.01.1.1.01 | Penyelenggaraan pendidikan anak usia dini | 450.000.000 | 427.500.000 | 112.500.000 | 106.875.000 | 0 | 0 | 0 | 0 |
| 27.01 | 27.01.1.1.01.0001.0001 | 27.01.1.1 | Pengelolaan pendidikan kesetaraan | 540.000.000 | 513.000.000 | 135.000.000 | 128.250.000 | 0 | 0 | 0 | 0 |
| 27.02 | 27.01.1.1.01.0002.0001 | 27.01.1.1.01 | Penyelenggaraan pendidikan kesetaraan | 410.000.000 | 389.500.000 | 102.500.000 | 97.375.000 | 0 | 0 | 0 | 0 |
| 28.01 | 28.01.1.1.01.0001.0001 | 28.01.1.1 | Pengelolaan pendidikan non formal | 480.000.000 | 456.000.000 | 120.000.000 | 114.000.000 | 0 | 0 | 0 | 0 |
| 28.02 | 28.01.1.1.01.0002.0001 | 28.01.1.1.01 | Penyelenggaraan pendidikan non formal | 360.000.000 | 342.000.000 | 90.000.000 | 85.500.000 | 0 | 0 | 0 | 0 |
| 29.01 | 29.01.1.1.01.0001.0001 | 29.01.1.1 | Pengelolaan pendidikan anak usia dini | 600.000.000 | 570.000.000 | 150.000.000 | 142.500.000 | 0 | 0 | 0 | 0 |
| 29.02 | 29.01.1.1.01.0002.0001 | 29.01.1.1.01 | Penyelenggaraan pendidikan anak usia dini | 450.000.000 | 427.500.000 | 112.500.000 | 106.875.000 | 0 | 0 | 0 | 0 |
| 30.01 | 30.01.1.1.01.0001.0001 | 30.01.1.1 | Pengelolaan pendidikan kesetaraan | 540.000.000 | 513.000.000 | 135.000.000 | 128.250.000 | 0 | 0 | 0 | 0 |
| 30.02 | 30.01.1.1.01.0002.0001 | 30.01.1.1.01 | Penyelenggaraan pendidikan kesetaraan | 410.000.000 | 389.500.000 | 102.500.000 | 97.375.000 | 0 | 0 | 0 | 0 |
| 31.01 | 31.01.1.1.01.0001.0001 | 31.01.1.1 | Pengelolaan pendidikan non formal | 480.000.000 | 456.000.000 | 120.000.000 | 114.000.000 | 0 | 0 | 0 | 0 |
| 31.02 | 31.01.1.1.01.0002.0001 | 31.01.1.1.01 | Penyelenggaraan pendidikan non formal | 360.000.000 | 342.000.000 | 90.000.000 | 85.500.000 | 0 | 0 | 0 | 0 |
| 32.01 | 32.01.1.1.01.0001.0001 | 32.01.1.1 | Pengelolaan pendidikan anak usia dini | 600.000.000 | 570.000.000 | 150.000.000 | 142.500.000 | 0 | 0 | 0 | 0 |
| 32.02 | 32.01.1.1.01.0002.0001 | 32.01.1.1.01 | Penyelenggaraan pendidikan anak usia dini | 450.000.000 | 427.500.000 | 112.500.000 | 106.875.000 | 0 | 0 | 0 | 0 |
| 33.01 | 33.01.1.1.01.0001.0001 | 33.01.1.1 | Pengelolaan pendidikan kesetaraan | 540.000.000 | 513.000.000 | 135.000.000 | 128.250.000 | 0 | 0 | 0 | 0 |
| 33.02 | 33.01.1.1.01.0002.0001 | 33.01.1.1.01 | Penyelenggaraan pendidikan kesetaraan | 410.000.000 | 389.500.000 | 102.500.000 | 97.375.000 | 0 | 0 | 0 | 0 |
| 34.01 | 34.01.1.1.01.0001.0001 | 34.01.1.1 | Pengelolaan pendidikan non formal | 480.000.000 | 456.000.000 | 120.000.000 | 114.000.000 | 0 | 0 | 0 | 0 |
| 34.02 | 34.01.1.1.01.0002.0001 | 34.01.1.1.01 | Penyelenggaraan pendidikan non formal | 360.000.000 | 342.000.000 | 90.000.000 | 85.500.000 | 0 | 0 | 0 | 0 |
| 35.01 | 35.01.1.1.01.0001.0001 | 35.01.1.1 | Pengelolaan pendidikan anak usia dini | 600.000.000 | 570.000.000 | 150.000.000 | 142.500.000 | 0 | 0 | 0 | 0 |
| 35.02 | 35.01.1.1.01.0002.0001 | 35.01.1.1.01 | Penyelenggaraan pendidikan anak usia dini | 450.000.000 | 427.500.000 | 112.500.000 | 106.875.000 | 0 | 0 | 0 | 0 |
| 36.01 | 36.01.1.1.01.0001.0001 | 36.01.1.1 | Pengelolaan pendidikan kesetaraan | 540.000.000 | 513.000.000 | 135.000.000 | 128.250.000 | 0 | 0 | 0 | 0 |
| 36.02 | 36.01.1.1.01.0002.0001 | 36.01.1.1.01 | Penyelenggaraan pendidikan kesetaraan | 410.000.000 | 389.500.000 | 102.500.000 | 97.375.000 | 0 | 0 | 0 | 0 |
| 37.01 | 37.01.1.1.01.0001.0001 | 37.01.1.1 | Pengelolaan pendidikan non formal | 480.000.000 | 456.000.000 | 120.000.000 | 114.000.000 | 0 | 0 | 0 | 0 |
| 37.02 | 37.01.1.1.01.0002.0001 | 37.01.1.1.01 | Penyelenggaraan pendidikan non formal | 360.000.000 | 342.000.000 | 90.000.000 | 85.500.000 | 0 | 0 | 0 | 0 |
| 38.01 | 38.01.1.1.01.0001.0001 | 38.01.1.1 | Pengelolaan pendidikan anak usia dini | 600.000.000 | 570.000.000 | 150.000.000 | 142.500.000 | 0 | 0 | 0 | 0 |
| 38.02 | 38.01.1.1.01.0002.0001 | 38.01.1.1.01 | Penyelenggaraan pendidikan anak usia dini | 450.000.000 | 427.500.000 | 112.500.000 | 106.875.000 | 0 | 0 | 0 | 0 |
| 39.01 | 39.01.1.1.01.0001.0001 | 39.01.1.1 | Pengelolaan pendidikan kesetaraan | 540.000.000 | 513.000.000 | 135.000.000 | 128.250.000 | 0 | 0 | 0 | 0 |
| 39.02 | 39.01.1.1.01.0002.0001 | 39.01.1.1.01 | Penyelenggaraan pendidikan kesetaraan | 410.000.000 | 389.500.000 | 102.500.000 | 97.375.000 | 0 | 0 | 0 | 0 |
| 40.01 | 40.01.1.1.01.0001.0001 | 40.01.1.1 | Pengelolaan pendidikan non formal | 480.000.000 | 456.000.000 | 120.000.000 | 114.000.000 | 0 | 0 | 0 | 0 |
| 40.02 | 40.01.1.1.01.0002.0001 | 40.01.1.1.01 | Penyelenggaraan pendidikan non formal | 360.000.000 | 342.000.000 | 90.000.000 | 85.500.000 | 0 | 0 | 0 | 0 |
| 41.01 | 41.01.1.1.01.0001.0001 | 41.01.1.1 | Pengelolaan pendidikan anak usia dini | 600.000.000 | 570.000.000 | 150.000.000 | 142.500.000 | 0 | 0 | 0 | 0 |
| 41.02 | 41.01.1.1.01.0002.0001 | 41.01.1.1.01 | Penyelenggaraan pendidikan anak usia dini | 450.000.000 | 427.500.000 | 112.500.000 | 106.875.000 | 0 | 0 | 0 | 0 |
| 42.01 | 42.01.1.1.01.0001.0001 | 42.01.1.1 | Pengelolaan pendidikan kesetaraan | 540.000.000 | 513.000.000 | 135.000.000 | 128.250.000 | 0 | 0 | 0 | 0 |
| 42.02 | 42.01.1.1.01.0002.0001 | 42.01.1.1.01 | Penyelenggaraan pendidikan kesetaraan | 410.000.000 | 389.500.000 | 102.500.000 | 97.375.000 | 0 | 0 | 0 | 0 |
| 43.01 | 43.01.1.1.01.0001.0001 | 43.01.1.1 | Pengelolaan pendidikan non formal | 480.000.000 | 456.000.000 | 120.000.000 | 114.000.000 | 0 | 0 | 0 | 0 |
| 43.02 | 43.01.1.1.01.0002.0001 | 43.01.1.1.01 | Penyelenggaraan pendidikan non formal | 360.000.000 | 342.000.000 | 90.000.000 | 85.500.000 | 0 | 0 | 0 | 0 |
| 44.01 | 44.01.1.1.01.0001.0001 | 44.01.1.1 | Pengelolaan pendidikan anak usia dini | 600.000.000 | 570.000.000 | 150.000.000 | 142.500.000 | 0 | 0 | 0 | 0 |
| 44.02 | 44.01.1.1.01.0002.0001 | 44.01.1.1.01 | Penyelenggaraan pendidikan anak usia dini | 450.000.000 | 427.500.000 | 112.500.000 | 106.875.000 | 0 | 0 | 0 | 0 |
| 45.01 | 45.01.1.1.01.0001.0001 | 45.01.1.1 | Pengelolaan pendidikan kesetaraan | 540.000.000 | 513.000.000 | 135.000.000 | 128.250.000 | 0 | 0 | 0 | 0 |
| 45.02 | 45.01.1.1.01.0002.0001 | 45.01.1.1.01 | Penyelenggaraan pendidikan kesetaraan | 410.000.000 | 389.500.000 | 102.500.000 | 97.375.000 | 0 | 0 | 0 | 0 |
| 46.01 | 46.01.1.1.01.0001.0001 | 46.01.1.1 | Pengelolaan pendidikan non formal | 480.000.000 | 456.000.000 | 120.000.000 | 114.000.000 | 0 | 0 | 0 | 0 |
| 46.02 | 46.01.1.1.01.0002.0001 | 46.01.1.1.01 | Penyelenggaraan pendidikan non formal | 360.000.000 | 342.000.000 | 90.000.000 | 85.500.000 | 0 | 0 | 0 | 0 |
| 47.01 | 47.01.1.1.01.0001.0001 | 47.01.1.1 | Pengelolaan pendidikan anak usia dini | 600.000.000 | 570.000.000 | 150.000.000 | 142.500.000 | 0 | 0 | 0 | 0 |
| 47.02 | 47.01.1.1.01.0002.0001 | 47.01.1.1.01 | Penyelenggaraan pendidikan anak usia dini | 450.000.000 | 427.500.000 | 112.500.000 | 106.875.000 | 0 | 0 | 0 | 0 |
| 48.01 | 48.01.1.1.01.0001.0001 | 48.01.1.1 | Pengelolaan pendidikan kesetaraan | 540.000.000 | 513.000.000 | 135.000.000 | 128.250.000 | 0 | 0 | 0 | 0 |
| 48.02 | 48.01.1.1.01.0002.0001 | 48.01.1.1.01 | Penyelenggaraan pendidikan kesetaraan | 410.000.000 | 389.500.000 | 102.500.000 | 97.375.000 | 0 | 0 | 0 | 0 |
| 49.01 | 49.01.1.1.01.0001.0001 | 49.01.1.1 | Pengelolaan pendidikan non formal | 480.000.000 | 456.000.000 | 120.000.000 | 114.000.000 | 0 | 0 | 0 | 0 |
| 49.02 | 49.01.1.1.01.0002.0001 | 49.01.1.1.01 | Penyelenggaraan pendidikan non formal | 360.000.000 | 342.000.000 | 90.000.000 | 85.500.000 | 0 | 0 | 0 | 0 |
| 50.01 | 50.01.1.1.01.0001.0001 | 50.01.1.1 | Pengelolaan pendidikan anak usia dini | 600.000.000 | 570.000.000 | 150.000.000 | 142.500.000 | 0 | 0 | 0 | 0 |
| 50.02 | 50.01.1.1.01.0002.0001 | 50.01.1.1.01 | Penyelenggaraan pendidikan anak usia dini | 450.000.000 | 427.500.000 | 112.500.000 | 106.875.000 | 0 | 0 | 0 | 0 |

| Kode | | | Uraian Urusan, Organisasi, Program, Kegiatan dan Sub Kegiatan | Kelompok Belanja | | | | | | | |
|---|---|---|---|---|---|---|---|---|---|---|---|
| | | | | Operasi | | Modal | | Tak Terduga | | Transfer | |
| | | | | Anggaran | Realisasi | Anggaran | Realisasi | Anggaran | Realisasi | Anggaran | Realisasi |
| 1 | | | 2 | 3 | 4 | 5 | 6 | 7 | 8 | 9 | 10 |
| [illegible] | | | [illegible] | [illegible] | [illegible] | [illegible] | [illegible] | 0,00 | 0,00 | 0,00 | 0,00 |
| [illegible] | [illegible] | | [illegible] | [illegible] | [illegible] | [illegible] | [illegible] | 0,00 | 0,00 | 0,00 | 0,00 |
| [illegible] | [illegible] | [illegible] | [illegible] | [illegible] | [illegible] | [illegible] | [illegible] | [illegible] | [illegible] | [illegible] | [illegible] |
| [illegible] | [illegible] | [illegible] | [illegible] | [illegible] | [illegible] | 0,00 | 0,00 | 0,00 | 0,00 | 0,00 | 0,00 

| | | | | | | | | | | | | | |
|---|---|---|---|---|---|---|---|---|---|---|---|---|---|
| | | | | | | Kheraqua Rerarga | | | | | | | |
| | | | | Operasi | | Modal | | Aset Tak Berwujud | | Transfer | | | |
| | | | | Anggaran | Realisasi | Anggaran | Realisasi | Anggaran | Realisasi | Anggaran | Realisasi | | |
| | | | | 3 | 4 | 5 | 6 | 7 | 8 | 9 | 10 | | |
| 1.01 | 1.02.0.10.01.01.0000 | 3.03.00.2.32.0008 | Pemeliharaan Peralatan dan Mesin Lainnya | 4.438.418.614 | 4.117.618.811 | 0,00 | 0,00 | 0,00 | 0,00 | 0,00 | 0,00 | | |
| 1.02 | 1.02.0.10.17.01.0002 | 4.01.01.01.1001 | Honorarium Pengelola Keuangan | 1.410.000.000 | 1.409.000.000 | 0,00 | 0,00 | 0,00 | 0,00 | 0,00 | 0,00 | | |
| 1.03 | 1.02.01.01.01.01.0001 | 5.01.01.2.01.0001 | Belanja Modal Pengadaan Peralatan Komputer | 1.911.200.000 | 1.911.200.000 | 1.911.200,00 | 0,00 | 0,00 | 0,00 | 0,00 | 0,00 | | |
| 1.04 | 1.02.0.10.01.01.0001 | 1.01.01.2.01.0001 | Belanja Modal Pengadaan Peralatan Gedung Kantor | 3.210.000.000 | 3.171.000.000 | 0,00 | 0,00 | 0,00 | 0,00 | 0,00 | 0,00 | | |
| 1.05 | 1.02.0.10.01.01.0002 | 1.01.01.2.01.0002 | Belanja Modal Pengadaan Peralatan Gedung Kantor | 2.210.000.000 | 2.170.000.000 | 0,00 | 0,00 | 0,00 | 0,00 | 0,00 | 0,00 | | |
| 1.06 | 1.02.0.10.01.01.0003 | 1.01.01.2.01.0003 | Belanja Modal Pengadaan Peralatan Gedung Kantor | 4.410.000.000 | 4.400.000.000 | 0,00 | 0,00 | 0,00 | 0,00 | 0,00 | 0,00 | | |
| 1.07 | 1.02.0.10.01.01.0004 | 5.02.01.2.01.0004 | Belanja Modal Pengadaan Peralatan Gedung Kantor | 4.410.000.000 | 4.390.000.000 | 0,00 | 0,00 | 0,00 | 0,00 | 0,00 | 0,00 | | |
| 1.08 | 1.02.0.10.01.01.0005 | 1.01.01.2.01.0005 | Belanja Modal Pengadaan Peralatan Gedung Kantor | 45.000.000,00 | 42.000.000,00 | 0,00 | 0,00 | 0,00 | 0,00 | 0,00 | 0,00 | | |
| 1.09 | 1.02.0.10.01.01.0006 | 1.01.01.2.01.0006 | Pemeliharaan Peralatan Pendukung Administrasi Perkantoran | 31.000.000,00 | 30.000.000,00 | 0,00 | 0,00 | 0,00 | 0,00 | 0,00 | 0,00 | | |
| 1.10 | 1.02.0.10.01.01.0007 | 1.01.01.2.01.0007 | Belanja Modal Pengadaan Peralatan Gedung Kantor | 40.000.000,00 | 39.000.000,00 | 0,00 | 0,00 | 0,00 | 0,00 | 0,00 | 0,00 | | |
| 1.11 | 1.02.0.10.01.01.0008 | 1.01.01.2.01.0008 | Belanja Modal Pengadaan Peralatan Gedung Kantor | 50.000.000,00 | 49.000.000,00 | 0,00 | 0,00 | 0,00 | 0,00 | 0,00 | 0,00 | | |
| 1.12 | 1.02.0.10.01.01.0009 | 1.01.01.2.01.0009 | Belanja Modal Pengadaan Peralatan Gedung Kantor | 60.000.000,00 | 59.000.000,00 | 0,00 | 0,00 | 0,00 | 0,00 | 0,00 | 0,00 | | |
| 1.13 | 1.02.0.10.01.01.0010 | 1.01.01.2.01.0010 | Belanja Modal Pengadaan Peralatan Gedung Kantor | 70.000.000,00 | 68.000.000,00 | 0,00 | 0,00 | 0,00 | 0,00 | 0,00 | 0,00 | | |
| 1.14 | 1.02.0.10.01.01.0011 | 1.01.01.2.01.0011 | Belanja Modal Pengadaan Peralatan Gedung Kantor | 80.000.000,00 | 78.000.000,00 | 0,00 | 0,00 | 0,00 | 0,00 | 0,00 | 0,00 | | |
| 1.15 | 1.02.0.10.01.01.0012 | 1.01.01.2.01.0012 | Belanja Modal Pengadaan Peralatan Gedung Kantor | 90.000.000,00 | 88.000.000,00 | 0,00 | 0,00 | 0,00 | 0,00 | 0,00 | 0,00 | | |
| 1.16 | 1.02.0.10.01.01.0013 | 1.01.01.2.01.0013 | Belanja Modal Pengadaan Peralatan Gedung Kantor | 100.000.000,00 | 98.000.000,00 | 0,00 | 0,00 | 0,00 | 0,00 | 0,00 | 0,00 | | |
| 1.17 | 1.02.0.10.01.01.0014 | 1.01.01.2.01.0014 | Belanja Modal Pengadaan Peralatan Gedung Kantor | 110.000.000,00 | 108.000.000,00 | 0,00 | 0,00 | 0,00 | 0,00 | 0,00 | 0,00 | | |
| 1.18 | 1.02.0.10.01.01.0015 | 1.01.01.2.01.0015 | Belanja Modal Pengadaan Peralatan Gedung Kantor | 120.000.000,00 | 118.000.000,00 | 0,00 | 0,00 | 0,00 | 0,00 | 0,00 | 0,00 | | |
| 1.19 | 1.02.0.10.01.01.0016 | 1.01.01.2.01.0016 | Belanja Modal Pengadaan Peralatan Gedung Kantor | 130.000.000,00 | 128.000.000,00 | 0,00 | 0,00 | 0,00 | 0,00 | 0,00 | 0,00 | | |
| 1.20 | 1.02.0.10.01.01.0017 | 1.01.01.2.01.0017 | Belanja Modal Pengadaan Peralatan Gedung Kantor | 140.000.000,00 | 138.000.000,00 | 0,00 | 0,00 | 0,00 | 0,00 | 0,00 | 0,00 | | |
| 1.21 | 1.02.0.10.01.01.0018 | 1.01.01.2.01.0018 | Belanja Modal Pengadaan Peralatan Gedung Kantor | 150.000.000,00 | 148.000.000,00 | 0,00 | 0,00 | 0,00 | 0,00 | 0,00 | 0,00 | | |
| 1.22 | 1.02.0.10.01.01.0019 | 1.01.01.2.01.0019 | Belanja Modal Pengadaan Peralatan Gedung Kantor | 160.000.000,00 | 158.000.000,00 | 0,00 | 0,00 | 0,00 | 0,00 | 0,00 | 0,00 | | |
| 1.23 | 1.02.0.10.01.01.0020 | 1.01.01.2.01.0020 | Belanja Modal Pengadaan Peralatan Gedung Kantor | 170.000.000,00 | 168.000.000,00 | 0,00 | 0,00 | 0,00 | 0,00 | 0,00 | 0,00 | | |
| 1.24 | 1.02.0.10.01.01.0021 | 1.01.01.2.01.0021 | Belanja Modal Pengadaan Peralatan Gedung Kantor | 180.000.000,00 | 178.000.000,00 | 0,00 | 0,00 | 0,00 | 0,00 | 0,00 | 0,00 | | |
| 1.25 | 1.02.0.10.01.01.0022 | 1.01.01.2.01.0022 | Belanja Modal Pengadaan Peralatan Gedung Kantor | 190.000.000,00 | 188.000.000,00 | 0,00 | 0,00 | 0,00 | 0,00 | 0,00 | 0,00 | | |
| 1.26 | 1.02.0.10.01.01.0023 | 1.01.01.2.01.0023 | Belanja Modal Pengadaan Peralatan Gedung Kantor | 200.000.000,00 | 198.000.000,00 | 0,00 | 0,00 | 0,00 | 0,00 | 0,00 | 0,00 | | |
| 1.27 | 1.02.0.10.01.01.0024 | 1.01.01.2.01.0024 | Belanja Modal Pengadaan Peralatan Gedung Kantor | 210.000.000,00 | 208.000.000,00 | 0,00 | 0,00 | 0,00 | 0,00 | 0,00 | 0,00 | | |
| 1.28 | 1.02.0.10.01.01.0025 | 1.01.01.2.01.0025 | Belanja Modal Pengadaan Peralatan Gedung Kantor | 220.000.000,00 | 218.000.000,00 | 0,00 | 0,00 | 0,00 | 0,00 | 0,00 | 0,00 | | |
| 1.29 | 1.02.0.10.01.01.0026 | 1.01.01.2.01.0026 | Belanja Modal Pengadaan Peralatan Gedung Kantor | 230.000.000,00 | 228.000.000,00 | 0,00 | 0,00 | 0,00 | 0,00 | 0,00 | 0,00 | | |
| 1.30 | 1.02.0.10.01.01.0027 | 1.01.01.2.01.0027 | Belanja Modal Pengadaan Peralatan Gedung Kantor | 240.000.000,00 | 238.000.000,00 | 0,00 | 0,00 | 0,00 | 0,00 | 0,00 | 0,00 | | |
| 1.31 | 1.02.0.10.01.01.0028 | 1.01.01.2.01.0028 | Belanja Modal Pengadaan Peralatan Gedung Kantor | 250.000.000,00 | 248.000.000,00 | 0,00 | 0,00 | 0,00 | 0,00 | 0,00 | 0,00 | | |
| 1.32 | 1.02.0.10.01.01.0029 | 1.01.01.2.01.0029 | Belanja Modal Pengadaan Peralatan Gedung Kantor | 260.000.000,00 | 258.000.000,00 | 0,00 | 0,00 | 0,00 | 0,00 | 0,00 | 0,00 | | |
| 1.33 | 1.02.0.10.01.01.0030 | 1.01.01.2.01.0030 | Belanja Modal Pengadaan Peralatan Gedung Kantor | 270.000.000,00 | 268.000.000,00 | 0,00 | 0,00 | 0,00 | 0,00 | 0,00 | 0,00 | | |
| 1.34 | 1.02.0.10.01.01.0031 | 1.01.01.2.01.0031 | Belanja Modal Pengadaan Peralatan Gedung Kantor | 280.000.000,00 | 278.000.000,00 | 0,00 | 0,00 | 0,00 | 0,00 | 0,00 | 0,00 | | |
| 1.35 | 1.02.0.10.01.01.0032 | 1.01.01.2.01.0032 | Belanja Modal Pengadaan Peralatan Gedung Kantor | 290.000.000,00 | 288.000.000,00 | 0,00 | 0,00 | 0,00 | 0,00 | 0,00 | 0,00 | | |
| 1.36 | 1.02.0.10.01.01.0033 | 1.01.01.2.01.0033 | Belanja Modal Pengadaan Peralatan Gedung Kantor | 300.000.000,00 | 298.000.000,00 | 0,00 | 0,00 | 0,00 | 0,00 | 0,00 | 0,00 | | |
| 1.37 | 1.02.0.10.01.01.0034 | 1.01.01.2.01.0034 | Belanja Modal Pengadaan Peralatan Gedung Kantor | 310.000.000,00 | 308.000.000,00 | 0,00 | 0,00 | 0,00 | 0,00 | 0,00 | 0,00 | | |
| 1.38 | 1.02.0.10.01.01.0035 | 1.01.01.2.01.0035 | Belanja Modal Pengadaan Peralatan Gedung Kantor | 320.000.000,00 | 318.000.000,00 | 0,00 | 0,00 | 0,00 | 0,00 | 0,00 | 0,00 | | |
| 1.39 | 1.02.0.10.01.01.0036 | 1.01.01.2.01.0036 | Belanja Modal Pengadaan Peralatan Gedung Kantor | 330.000.000,00 | 328.000.000,00 | 0,00 | 0,00 | 0,00 | 0,00 | 0,00 | 0,00 | | |
| 1.40 | 1.02.0.10.01.01.0037 | 1.01.01.2.01.0037 | Belanja Modal Pengadaan Peralatan Gedung Kantor | 340.000.000,00 | 338.000.000,00 | 0,00 | 0,00 | 0,00 | 0,00 | 0,00 | 0,00 | | |
| 1.41 | 1.02.0.10.01.01.0038 | 1.01.01.2.01.0038 | Belanja Modal Pengadaan Peralatan Gedung Kantor | 350.000.000,00 | 348.000.000,00 | 0,00 | 0,00 | 0,00 | 0,00 | 0,00 | 0,00 | | |
| 1.42 | 1.02.0.10.01.01.0039 | 1.01.01.2.01.0039 | Belanja Modal Pengadaan Peralatan Gedung Kantor | 360.000.000,00 | 358.000.000,00 | 0,00 | 0,00 | 0,00 | 0,00 | 0,00 | 0,00 | | |
| 1.43 | 1.02.0.10.01.01.0040 | 1.01.01.2.01.0040 | Belanja Modal Pengadaan Peralatan Gedung Kantor | 370.000.000,00 | 368.000.000,00 | 0,00 | 0,00 | 0,00 | 0,00 | 0,00 | 0,00 | | |
| 1.44 | 1.02.0.10.01.01.0041 | 1.01.01.2.01.0041 | Belanja Modal Pengadaan Peralatan Gedung Kantor | 380.000.000,00 | 378.000.000,00 | 0,00 | 0,00 | 0,00 | 0,00 | 0,00 | 0,00 | | |
| 1.45 | 1.02.0.10.01.01.0042 | 1.01.01.2.01.0042 | Belanja Modal Pengadaan Peralatan Gedung Kantor | 390.000.000,00 | 388.000.000,00 | 0,00 | 0,00 | 0,00 | 0,00 | 0,00 | 0,00 | | |
| 1.46 | 1.02.0.10.01.01.0043 | 1.01.01.2.01.0043 | Belanja Modal Pengadaan Peralatan Gedung Kantor | 400.000.000,00 | 398.000.000,00 | 0,00 | 0,00 | 0,00 | 0,00 | 0,00 | 0,00 | | |
| 1.47 | 1.02.0.10.01.01.0044 | 1.01.01.2.01.0044 | Belanja Modal Pengadaan Peralatan Gedung Kantor | 410.000.000,00 | 408.000.000,00 | 0,00 | 0,00 | 0,00 | 0,00 | 0,00 | 0,00 | | |
| 1.48 | 1.02.0.10.01.01.0045 | 1.01.01.2.01.0045 | Belanja Modal Pengadaan Peralatan Gedung Kantor | 420.000.000,00 | 418.000.000,00 | 0,00 | 0,00 | 0,00 | 0,00 | 0,00 | 0,00 | | |
| 1.49 | 1.02.0.10.01.01.0046 | 1.01.01.2.01.0046 | Belanja Modal Pengadaan Peralatan Gedung Kantor | 430.000.000,00 | 428.000.000,00 | 0,00 | 0,00 | 0,00 | 0,00 | 0,00 | 0,00 | | |
| 1.50 | 1.02.0.10.01.01.0047 | 1.01.01.2.01.0047 | Belanja Modal Pengadaan Peralatan Gedung Kantor | 440.000.000,00 | 438.000.000,00 | 0,00 | 0,00 | 0,00 | 0,00 | 0,00 | 0,00 | | |

| Kode | Uraian Urusan, Organisasi, Program, Kegiatan dan Sub Kegiatan | Qanun | | Rincian | | Tahun Lalu | | Tambahan | |
|---|---|---|---|---|---|---|---|---|---|
| | | Anggaran | Realisasi | Anggaran | Realisasi | Anggaran | Realisasi | Kenaikan | Penurunan |
| 1 | 2 | 3 | 4 | 5 | 6 | 7 | 8 | 9 | 10 |
| [illegible] | [illegible] | [illegible] | [illegible] | [illegible] | [illegible] | [illegible] | [illegible] | [illegible] | [illegible]

| Kode | | | Uraian Urusan, Organisasi, Program, Kegiatan dan Sub Kegiatan | Keterangan Perubahan | | | | | | | |
|---|---|---|---|---|---|---|---|---|---|---|---|
| | | | | Operasi | | Modal | | Tak Terduga | | Transfer | |
| | | | | Anggaran | Perubahan | Anggaran | Berkurang | Anggaran | Berkurang | Penambahan | Pengurangan |
| 1 | | | 2 | 3 | 4 | 5 | 6 | 7 | 8 | 9 | 10 |
| [illegible] | [illegible] | [illegible] | [illegible] | [illegible] | [illegible] | [illegible] | [illegible] | [illegible] | [illegible] | [illegible] | [illegible]

| Ноль | | Вклад Уставн. Отраслевой Ресурсы, Вузы и среднее Фонд ресурсы | Кислород Начало | | | | | | | |
|---|---|---|---|---|---|---|---|---|---|---|
| | | | Средняя | | Металл | | Тех. Инвар | | Тяжелая | |
| | | | Вредная | Вредная | Вредная | Вредная | Вредная | Вредная | Вредная | Вредная |
| J | | J | 1 | 2 | 3 | 4 | 5 | 6 | 7 | 8 |
| 1 | 2 | 3 | 4 | 5 | 6 | 7 | 8 | 9 | 10 | 11 |
| 1 | 2 | 3 | 4 | 5 | 6 | 7 | 8 | 9 | 10 | 11 |
| 2 | 3 | 4 | 5 | 6 | 7 | 8 | 9 | 10 | 11 | 12 |
| 3 | 4 | 5 | 6 | 7 | 8 | 9 | 10 | 11 | 12 | 13 |
| 4 | 5 | 6 | 7 | 8 | 9 | 10 | 11 | 12 | 13 | 14 |
| 5 | 6 | 7 | 8 | 9 | 10 | 11 | 12 | 13 | 14 | 15 |
| 6 | 7 | 8 | 9 | 10 | 11 | 12 | 13 | 14 | 15 | 16 |
| 7 | 8 | 9 | 10 | 11 | 12 | 13 | 14 | 15 | 16 | 17 |
| 8 | 9 | 10 | 11 | 12 | 13 | 14 | 15 | 16 | 17 | 18 |
| 9 | 10 | 11 | 12 | 13 | 14 | 15 | 16 | 17 | 18 | 19 |
| 10 | 11 | 12 | 13 | 14 | 15 | 16 | 17 | 18 | 19 | 20 |
| 11 | 12 | 13 | 14 | 15 | 16 | 17 | 18 | 19 | 20 | 21 |
| 12 | 13 | 14 | 15 | 16 | 17 | 18 | 19 | 20 | 21 | 22 |
| 13 | 14 | 15 | 16 | 17 | 18 | 19 | 20 | 21 | 22 | 23 |
| 14 | 15 | 16 | 17 | 18 | 19 | 20 | 21 | 22 | 23 | 24 |
| 15 | 16 | 17 | 18 | 19 | 20 | 21 | 22 | 23 | 24 | 25 |
| 16 | 17 | 18 | 19 | 20 | 21 | 22 | 23 | 24 | 25 | 26 |
| 17 | 18 | 19 | 20 | 21 | 22 | 23 | 24 | 25 | 26 | 27 |
| 18 | 19 | 20 | 21 | 22 | 23 | 24 | 25 | 26 | 27 | 28 |
| 19 | 20 | 21 | 22 | 23 | 24 | 25 | 26 | 27 | 28 | 29 |
| 20 | 21 | 22 | 23 | 24 | 25 | 26 | 27 | 28 | 29 | 30 |
| 21 | 22 | 23 | 24 | 25 | 26 | 27 | 28 | 29 | 30 | 31 |
| 22 | 23 | 24 | 25 | 26 | 27 | 28 | 29 | 30 | 31 | 32 |
| 23 | 24 | 25 | 26 | 27 | 28 | 29 | 30 | 31 | 32 | 33 |
| 24 | 25 | 26 | 27 | 28 | 29 | 30 | 31 | 32 | 33 | 34 |
| 25 | 26 | 27 | 28 | 29 | 30 | 31 | 32 | 33 | 34 | 35 |
| 26 | 27 | 28 | 29 | 30 | 31 | 32 | 33 | 34 | 35 | 36 |
| 27 | 28 | 29 | 30 | 31 | 32 | 33 | 34 | 35 | 36 | 37 |
| 28 | 29 | 30 | 31 | 32 | 33 | 34 | 35 | 36 | 37 | 38 |
| 29 | 30 | 31 | 32 | 33 | 34 | 35 | 36 | 37 | 38 | 39 |
| 30 | 31 | 32 | 33 | 34 | 35 | 36 | 37 | 38 | 39 | 40 |
| 31 | 32 | 33 | 34 | 35 | 36 | 37 | 38 | 39 | 40 | 41 |
| 32 | 33 | 34 | 35 | 36 | 37 | 38 | 39 | 40 | 41 | 42 |
| 33 | 34 | 35 | 36 | 37 | 38 | 39 | 40 | 41 | 42 | 43 |
| 34 | 35 | 36 | 37 | 38 | 39 | 40 | 41 | 42 | 43 | 44 |
| 35 | 36 | 37 | 38 | 39 | 40 | 41 | 42 | 43 | 44 | 45 |
| 36 | 37 | 38 | 39 | 40 | 41 | 42 | 43 | 44 | 45 | 46 |
| 37 | 38 | 39 | 40 | 41 | 42 | 43 | 44 | 45 | 46 | 47 |
| 38 | 39 | 40 | 41 | 42 | 43 | 44 | 45 | 46 | 47 | 48 |
| 39 | 40 | 41 | 42 | 43 | 44 | 45 | 46 | 47 | 48 | 49 |
| 40 | 41 | 42 | 43 | 44 | 45 | 46 | 47 | 48 | 49 | 50 |
| 41 | 42 | 43 | 44 | 45 | 46 | 47 | 48 | 49 | 50 | 51 |
| 42 | 43 | 44 | 45 | 46 | 47 | 48 | 49 | 50 | 51 | 52 |
| 43 | 44 | 45 | 46 | 47 | 48 | 49 | 50 | 51 | 52 | 53 |
| 44 | 45 | 46 | 47 | 48 | 49 | 50 | 51 | 52 | 53 | 54 |
| 45 | 46 | 47 | 48 | 49 | 50 | 51 | 52 | 53 | 54 | 55 |
| 46 | 47 | 48 | 49 | 50 | 51 | 52 | 53 | 54 | 55 | 56 |
| 47 | 48 | 49 | 50 | 51 | 52 | 53 | 54 | 55 | 56 | 57 |
| 48 | 49 | 50 | 51 | 52 | 53 | 54 | 55 | 56 | 57 | 58 |
| 49 | 50 | 51 | 52 | 53 | 54 | 55 | 56 | 57 | 58 | 59 |
| 50 | 51 | 52 | 53 | 54 | 55 | 56 | 57 | 58 | 59 | 60 |
| 51 | 52 | 53 | 54 | 55 | 56 | 57 | 58 | 59 | 60 | 61 |
| 52 | 53 | 54 | 55 | 56 | 57 | 58 | 59 | 60 | 61 | 62 |
| 53 | 54 | 55 | 56 | 57 | 58 | 59 | 60 | 61 | 62 | 63 |
| 54 | 55 | 56 | 57 | 58 | 59 | 60 | 61 | 62 | 63 | 64 |
| 55 | 56 | 57 | 58 | 59 | 60 | 61 | 62 | 63 | 64 | 65 |
| 56 | 57 | 58 | 59 | 60 | 61 | 62 | 63 | 64 | 65 | 66 |
| 57 | 58 | 59 | 60 | 61 | 62 | 63 | 64 | 65 | 66 | 67 |
| 58 | 59 | 60 | 61 | 62 | 63 | 64 | 65 | 66 | 67 | 68 |
| 59 | 60 | 61 | 62 | 63 | 64 | 65 | 66 | 67 | 68 | 69 |
| 60 | 61 | 62 | 63 | 64 | 65 | 66 | 67 | 68 | 69 | 70 |
| 61 | 62 | 63 | 64 | 65 | 66 | 67 | 68 | 69 | 70 | 71 |
| 62 | 63 | 64 | 65 | 66 | 67 | 68 | 69 | 70 | 71 | 72 |
| 63 | 64 | 65 | 66 | 67 | 68 | 69 | 70 | 71 | 72 | 73 |
| 64 | 65 | 66 | 67 | 68 | 69 | 70 | 71 | 72 | 73 | 74 |
| 65 | 66 | 67 | 68 | 69 | 70 | 71 | 72 | 73 | 74 | 75 |
| 66 | 67 | 68 | 69 | 70 | 71 | 72 | 73 | 74 | 75 | 76 |
| 67 | 68 | 69 | 70 | 71 | 72 | 73 | 74 | 75 | 76 | 77 |
| 68 | 69 | 70 | 71 | 72 | 73 | 74 | 75 | 76 | 77 | 78 |
| 69 | 70 | 71 | 72 | 73 | 74 | 75 | 76 | 77 | 78 | 79 |
| 70 | 71 | 72 | 73 | 74 | 75 | 76 | 77 | 78 | 79 | 80 |
| 71 | 72 | 73 | 74 | 75 | 76 | 77 | 78 | 79 | 80 | 81 |
| 72 | 73 | 74 | 75 | 76 | 77 | 78 | 79 | 80 | 81 | 82 |
| 73 | 74 | 75 | 76 | 77 | 78 | 79 | 80 | 81 | 82 | 83 |
| 74 | 75 | 76 | 77 | 78 | 79 | 80 | 81 | 82 | 83 | 84 |
| 75 | 76 | 77 | 78 | 79 | 80 | 81 | 82 | 83 | 84 | 85 |
| 76 | 77 | 78 | 79 | 80 | 81 | 82 | 83 | 84 | 85 | 86 |
| 77 | 78 | 79 | 80 | 81 | 82 | 83 | 84 | 85 | 86 | 87 |
| 78 | 79 | 80 | 81 | 82 | 83 | 84 | 85 | 86 | 87 | 88 |
| 79 | 80 | 81 | 82 | 83 | 84 | 85 | 86 | 87 | 88 | 89 |
| 80 | 81 | 82 | 83 | 84 | 85 | 86 | 87 | 88 | 89 | 90 |
| 81 | 82 | 83 | 84 | 85 | 86 | 87 | 88 | 89 | 90 | 91 |
| 82 | 83 | 84 | 85 | 86 | 87 | 88 | 89 | 90 | 91 | 92 |
| 83 | 84 | 85 | 86 | 87 | 88 | 89 | 90 | 91 | 92 | 93 |
| 84 | 85 | 86 | 87 | 88 | 89 | 90 | 91 | 92 | 93 | 94 |
| 85 | 86 | 87 | 88 | 89 | 90 | 91 | 92 | 93 | 94 | 95 |
| 86 | 87 | 88 | 89 | 90 | 91 | 92 | 93 | 94 | 95 | 96 |
| 87 | 88 | 89 | 90 | 91 | 92 | 93 | 94 | 95 | 96 | 97 |
| 88 | 89 | 90 | 91 | 92 | 93 | 94 | 95 | 96 | 97 | 98 |
| 89 | 90 | 91 | 92 | 93 | 94 | 95 | 96 | 97 | 98 | 99 |
| 90 | 91 | 92 | 93 | 94 | 95 | 96 | 97 | 98 | 99 | 100 |
| 91 | 92 | 93 | 94 | 95 | 96 | 97 | 98 | 99 | 100 | 101 |
| 92 | 93 | 94 | 95 | 96 | 97 | 98 | 99 | 100 | 101 | 102 |
| 93 | 94 | 95 | 96 | 97 | 98 | 99 | 100 | 101 | 102 | 103 |
| 94 | 95 | 96 | 97 | 98 | 99 | 100 | 101 | 102 | 103 | 104 |
| 95 | 96 | 97 | 98 | 99 | 100 | 101 | 102 | 103 | 104 | 105 |
| 96 | 97 | 98 | 99 | 100 | 101 | 102 | 103 | 104 | 105 | 106 |
| 97 | 98 | 99 | 100 | 101 | 102 | 103 | 104 | 105 | 106 | 107 |
| 98 | 99 | 100 | 101 | 102 | 103 | 104 | 105 | 106 | 107 | 108 |
| 99 | 100 | 101 | 102 | 103 | 104 | 105 | 106 | 107 | 108 | 109 |
| 100 | 101 | 102 | 103 | 104 | 105 | 106 | 107 | 108 | 109 | 110 |

| Kode | Uraian Urusan, Organisasi Program, Kegiatan dan Sub Kegiatan | Rincian Sebelum Penyesuaian | | | | | | | |
|---|---|---|---|---|---|---|---|---|---|
| | | Operasi | | Modal | | Tak Terduga | | Transfer | |
| | | Anggaran | Realisasi | Anggaran | Realisasi | Anggaran | Realisasi | Anggaran | Realisasi |
| 1 | 2 | 3 | 4 | 5 | 6 | 7 | 8 | 9 | 10 |
| 1.02 | 1.02.0.00.0.00.0000 Pemerintah Kabupaten Bintang Timur | 2.154.991.000 | 1.947.000.000 | 0,00 | 0,00 | 0,00 | 0,00 | 0,00 | 0,00 |
| 1.02 | 1.02.0.00.0.00.0000 Pemerintah Kabupaten Bintang Timur | 1.951.750.000 | 2.127.000.000 | 0,00 | 0,00 | 0,00 | 0,00 | 0,00 | 0,00 |
| 1.02 | 1.02.0.00.0.00.0000 Pemerintah Kabupaten Bintang Timur | 24.750.000.000 | 23.947.000.000 | 0,00 | 0,00 | 0,00 | 0,00 | 0,00 | 0,00 |
| 1.02 | 1.02.0.00.0.00.0000 Pemerintah Kabupaten Bintang Timur | 2.154.000.000 | 1.900 | 0,00 | 0,00 | 0,00 | 0,00 | 0,00 | 0,00 |
| 1.02 | 1.02.0.00.0.00.0000 Pemerintah Kabupaten Bintang Timur | 1.195.000.000 | 1.100 | 1.100 | 1.100 | 0,00 | 0,00 | 0,00 | 0,00 |
| 1.02 | 1.02.0.00.0.00.0000 Pemerintah Kabupaten Bintang Timur | 2.154.000.000 | 2.100 | 0,00 | 0,00 | 0,00 | 0,00 | 0,00 | 0,00 |
| 1.02 | 1.02.0.00.0.00.0000 Pemerintah Kabupaten Bintang Timur | 1.954.000.000 | 1.900.000.000 | 200.000.000 | 200.000.000 | 1.100 | 0,00 | 0,00 | 0,00 |
| 1.02 | 1.02.0.00.0.00.0000 Pemerintah Kabupaten Bintang Timur | 1.954.000.000 | 1.900.000.000 | 200.000.000 | 200.000.000 | 0,00 | 0,00 | 0,00 | 0,00 |
| 1.02 | 1.02.0.00.0.00.0000 Pemerintah Kabupaten Bintang Timur | 1.954.000.000 | 1.900.000.000 | 200.000.000 | 200.000.000 | 1.100 | 0,00 | 0,00 | 0,00 |
| 1.02 | 1.02.0.00.0.00.0000 Pemerintah Kabupaten Bintang Timur | 21.000.000.000 | 20.000.000.000 | 0,00 | 0,00 | 0,00 | 0,00 | 0,00 | 0,00 |
| 1.02 | 1.02.0.00.0.00.0000 Pemerintah Kabupaten Bintang Timur | 2.154.000.000 | 1.900.000.000 | 0,00 | 0,00 | 0,00 | 0,00 | 0,00 | 0,00 |
| 1.02 | 1.02.0.00.0.00.0000 Pemerintah Kabupaten Bintang Timur | 1.154.000.000 | 1.100.000.000 | 0,00 | 0,00 | 0,00 | 0,00 | 0,00 | 0,00 |
| 1.02 | 1.02.0.00.0.00.0000 Pemerintah Kabupaten Bintang Timur | 4.000.000.000 | 3.900.000.000 | 0,00 | 0,00 | 0,00 | 0,00 | 0,00 | 0,00 |
| 1.02 | 1.02.0.00.0.00.0000 Pemerintah Kabupaten Bintang Timur | 19.954.000.000 | 19.100.000.000 | 0,00 | 0,00 | 0,00 | 0,00 | 0,00 | 0,00 |
| 1.02 | 1.02.0.00.0.00.0000 Pemerintah Kabupaten Bintang Timur | 1.954.000.000 | 1.900.000.000 | 0,00 | 0,00 | 0,00 | 0,00 | 0,00 | 0,00 |
| 1.02 | 1.02.0.00.0.00.0000 Pemerintah Kabupaten Bintang Timur | 4.954.000.000 | 4.900.000.000 | 0,00 | 0,00 | 0,00 | 0,00 | 0,00 | 0,00 |
| 1.02 | 1.02.0.00.0.00.0000 Pemerintah Kabupaten Bintang Timur | 2.954.000.000 | 2.900.000.000 | 0,00 | 0,00 | 0,00 | 0,00 | 0,00 | 0,00 |
| 1.02 | 1.02.0.00.0.00.0000 Pemerintah Kabupaten Bintang Timur | 1.954.000.000 | 1

| Kode | | | Nomor Urusan, Organisasi, Program, Kegiatan dan Sub Kegiatan | Kelompok Belanja | | | | | | | |
|---|---|---|---|---|---|---|---|---|---|---|---|
| | | | | Operasi | | Modal | | Tak Terduga | | Transfer | |
| | | | | Anggaran | Realisasi | Anggaran | Realisasi | Anggaran | Realisasi | Anggaran | Realisasi |
| 1 | | | 2 | 3 | 4 | 5 | 6 | 7 | 8 | 9 | 10 |
| [illegible] | [illegible] | [illegible] | [illegible] | [illegible] | [illegible] | [illegible] | [illegible] | [illegible] | [illegible] | [illegible] | [illegible]

| Kode | | | Uraian Urusan, Organisasi, Program, Kegiatan dan Sub Kegiatan | Operasi | | Modal | | Tak Terduga | | Jumlah | |
|---|---|---|---|---|---|---|---|---|---|---|---|
| | | | | Anggaran | Realisasi | Anggaran | Realisasi | Anggaran | Realisasi | Anggaran | Realisasi |
| 1 | | | 2 | 3 | 4 | 5 | 6 | 7 | 8 | 9 | 10 |
| [illegible] | [illegible] | [illegible] | [illegible] | [illegible] | [illegible] | [illegible] | [illegible] | [illegible] | [illegible] | [illegible] | [illegible]

| Kode | Uraian Urusan, Organisasi, Program, Kegiatan, Sub Kegiatan | Operasi | | Modal | | Tak Terduga | | Jumlah | |
|---|---|---|---|---|---|---|---|---|---|
| | | Anggaran | Realisasi | Anggaran | Realisasi | Anggaran | Realisasi | Anggaran | Realisasi |
| 1 | 2 | 3 | 4 | 5 | 6 | 7 | 8 | 9 | 10 |
| [illegible] | [illegible] | [illegible] | PENGGANTI PENGELOLA Anu Dan Pengembangan Energi Sistem Informasi Kesehatan | [illegible] | [illegible] | [illegible] | [illegible] | [illegible] | [illegible] |
| [illegible] | [illegible] | [illegible] | [illegible]

| Ayah | | | Qisman Qiyomat, Qiyomatning Belgilari, Keyingi Hodisalar Haqidagi Xabarlar | Qiyomat | | Hadis | | Tafsir (qisqa) | | Tarjima | |
|---|---|---|---|---|---|---|---|---|---|---|---|
| | | | | Arabcha | Boshqa | Arabcha | Boshqa | Arabcha | Boshqa | Arabcha | Boshqa |
| 1 | | | 2 | 3 | 4 | 5 | 6 | 7 | 8 | 9 | 10 |
| 2:1 | | | Alif Lom Mim harflari va ularning sirlari haqida turli xil fikrlar mavjud | Alif Lom Mim | Alif Lam Mim | Hadis yo'q | Hadis yo'q | Tafsir yo'q | Tafsir yo'q | Alif Lom Mim | Alif Lam Mim |
| 2:2 | Bu Kitob, unda hech shubha yo'q, taqvodorlar uchun hidoyatdir. | | Quron Payg'ambar Muhammad (s.a.v.)ga nozil qilingan ilohiy kitob ekanligi haqida | Bu Kitob, unda hech shubha yo'q, taqvodorlar uchun hidoyatdir. | Bu Kitob, unda hech shubha yo'q, taqvodorlar uchun hidoyatdir. | Hadis yo'q | Hadis yo'q | Tafsir yo'q | Tafsir yo'q | Bu Kitob, unda hech shubha yo'q, taqvodorlar uchun hidoyatdir. | Bu Kitob, unda hech shubha yo'q, taqvodorlar uchun hidoyatdir. |
| 2:3 | Ular g'aybga ishonadilar, namozni to'kis ado etadilar va Biz ularga rizq qilib bergan narsalardan infoq-ehson qiladilar. | Ular g'aybga ishonadilar, namozni to'kis ado etadilar va Biz ularga rizq qilib bergan narsalardan infoq-ehson qiladilar. | Taqvodorlarning ilk sifatlari: g'aybga iymon, namoz va infoq-ehson haqida | Ular g'aybga ishonadilar, namozni to'kis ado etadilar va Biz ularga rizq qilib bergan narsalardan infoq-ehson qiladilar. | Ular g'aybga ishonadilar, namozni to'kis ado etadilar va Biz ularga rizq qilib bergan narsalardan infoq-ehson qiladilar. | Hadis yo'q | Hadis yo'q | Tafsir yo'q | Tafsir yo'q | Ular g'aybga ishonadilar, namozni to'kis ado etadilar va Biz ularga rizq qilib bergan narsalardan infoq-ehson qiladilar. | Ular g'aybga ishonadilar, namozni to'kis ado etadilar va Biz ularga rizq qilib bergan narsalardan infoq-ehson qiladilar. |
| 2:4 | Ular Sen tomoningga nozil qilingan va Sendan oldingga nozil qilingan narsalarga iymon keltirib, oxirat kuniga ishonch bilan qaraydilar. | Ular Sen tomoningga nozil qilingan va Sendan oldingga nozil qilingan narsalarga iymon keltirib, oxirat kuniga ishonch bilan qaraydilar. | Taqvodorlarning ikkinchi sifatlari: Qurondan oldingi kitoblarga va oxirat kuniga iymon haqida | Ular Sen tomoningga nozil qilingan va Sendan oldingga nozil qilingan narsalarga iymon keltirib, oxirat kuniga ishonch bilan qaraydilar. | Ular Sen tomoningga nozil qilingan va Sendan oldingga nozil qilingan narsalarga iymon keltirib, oxirat kuniga ishonch bilan qaraydilar. | Hadis yo'q | Hadis yo'q | Tafsir yo'q | Tafsir yo'q | Ular Sen tomoningga nozil qilingan va Sendan oldingga nozil qilingan narsalarga iymon keltirib, oxirat kuniga ishonch bilan qaraydilar. | Ular Sen tomoningga nozil qilingan va Sendan oldingga nozil qilingan narsalarga iymon keltirib, oxirat kuniga ishonch bilan qaraydilar. |
| 2:5 | Ana shular Rabblari tomonidan hidoyat ustidadirlar va ana shular najot topguvchilardir. | Ana shular Rabblari tomonidan hidoyat ustidadirlar va ana shular najot topguvchilardir. | Taqvodorlarning oxirgi sifatlari va ularning dunyo va oxiratdagi mukofoti haqida | Ana shular Rabblari tomonidan hidoyat ustidadirlar va ana shular najot topguvchilardir. | Ana shular Rabblari tomonidan hidoyat ustidadirlar va ana shular najot topguvchilardir. | Hadis yo'q | Hadis yo'q | Tafsir yo'q | Tafsir yo'q | Ana shular Rabblari tomonidan hidoyat ustidadirlar va ana shular najot topguvchilardir. | Ana shular Rabblari tomonidan hidoyat ustidadirlar va ana shular najot topguvchilardir. |
| 2:6 | Albatta, kofir bo'lganlarga ogohlantirsang ham, ogohlantirmasang ham, ular uchun barobardir, ular iymon keltirmaydilar. | Albatta, kofir bo'lganlarga ogohlantirsang ham, ogohlantirmasang ham, ular uchun barobardir, ular iymon keltirmaydilar. | Kofirlarning qalbi va qulog'i muhr bosilgani haqida | Albatta, kofir bo'lganlarga ogohlantirsang ham, ogohlantirmasang ham, ular uchun barobardir, ular iymon keltirmaydilar. | Albatta, kofir bo'lganlarga ogohlantirsang ham, ogohlantirmasang ham, ular uchun barobardir, ular iymon keltirmaydilar. | Hadis yo'q | Hadis yo'q | Tafsir yo'q | Tafsir yo'q | Albatta, kofir bo'lganlarga ogohlantirsang ham, ogohlantirmasang ham, ular uchun barobardir, ular iymon keltirmaydilar. | Albatta, kofir bo'lganlarga ogohlantirsang ham, ogohlantirmasang ham, ular uchun barobardir, ular iymon keltirmaydilar. |
| 2:7 | Alloh ularning qalblari va qulqlariga muhr bosgan, ko'zlarida parda bor. Ular uchun ulkan azob bordir. | Alloh ularning qalblari va qulqlariga muhr bosgan, ko'zlarida parda bor. Ular uchun ulkan azob bordir. | Kofirlarning qalbi va qulog'i muhr bosilgani haqida | Alloh ularning qalblari va qulqlariga muhr bosgan, ko'zlarida parda bor. Ular uchun ulkan azob bordir. | Alloh ularning qalblari va qulqlariga muhr bosgan, ko'zlarida parda bor. Ular uchun ulkan azob bordir. | Hadis yo'q | Hadis yo'q | Tafsir yo'q | Tafsir yo'q | Alloh ularning qalblari va qulqlariga muhr bosgan, ko'zlarida parda bor. Ular uchun ulkan azob bordir. | Alloh ularning qalblari va qulqlariga muhr bosgan, ko'zlarida parda bor. Ular uchun ulkan azob bordir. |
| 2:8 | Odamlardan: «Biz Allohga va oxirat kuniga iymon keltirdik», deydiganlar bor, ammo ular mo'minlar emas. | Odamlardan: «Biz Allohga va oxirat kuniga iymon keltirdik», deydiganlar bor, ammo ular mo'minlar emas. | Munofiqlarning ilk sifatlari: yolg'on iymon da'vosi haqida | Odamlardan: «Biz Allohga va oxirat kuniga iymon keltirdik», deydiganlar bor, ammo ular mo'minlar emas. | Odamlardan: «Biz Allohga va oxirat kuniga iymon keltirdik», deydiganlar bor, ammo ular mo'minlar emas. | Hadis yo'q | Hadis yo'q | Tafsir yo'q | Tafsir yo'q | Odamlardan: «Biz Allohga va oxirat kuniga iymon keltirdik», deydiganlar bor, ammo ular mo'minlar emas. | Odamlardan: «Biz Allohga va oxirat kuniga iymon keltirdik», deydiganlar bor, ammo ular mo'minlar emas. |
| 2:9 | Ular Allohni va iymon keltirgan kishilarni aldamoqchi bo'ladilar, ammo faqat o'zlarini aldaydilar, buni sezmaydilar. | Ular Allohni va iymon keltirgan kishilarni aldamoqchi bo'ladilar, ammo faqat o'zlarini aldaydilar, buni sezmaydilar. | Munofiqlarning ikkinchi sifatlari: Alloh va mo'minlarni aldash haqida | Ular Allohni va iymon keltirgan kishilarni aldamoqchi bo'ladilar, ammo faqat o'zlarini aldaydilar, buni sezmaydilar. | Ular Allohni va iymon keltirgan kishilarni aldamoqchi bo'ladilar, ammo faqat o'zlarini aldaydilar, buni sezmaydilar. | Hadis yo'q | Hadis yo'q | Tafsir yo'q | Tafsir yo'q | Ular Allohni va iymon keltirgan kishilarni aldamoqchi bo'ladilar, ammo faqat o'zlarini aldaydilar, buni sezmaydilar. | Ular Allohni va iymon keltirgan kishilarni aldamoqchi bo'ladilar, ammo faqat o'zlarini aldaydilar, buni sezmaydilar. |
| 2:10 | Ularning qalblarida kasallik bor. Alloh ularning kasalliklarini ziyoda qildi. Ular uchun yolg'on gapirganlari sababli alamli azob bordir. | Ularning qalblarida kasallik bor. Alloh ularning kasalliklarini ziyoda qildi. Ular uchun yolg'on gapirganlari sababli alamli azob bordir. | Munofiqlarning qalbidagi kasallik va uning oqibati haqida | Ularning qalblarida kasallik bor. Alloh ularning kasalliklarini ziyoda qildi. Ular uchun yolg'on gapirganlari sababli alamli azob bordir. | Ularning qalblarida kasallik bor. Alloh ularning kasalliklarini ziyoda qildi. Ular uchun yolg'on gapirganlari sababli alamli azob bordir. | Hadis yo'q | Hadis yo'q | Tafsir yo'q | Tafsir yo'q | Ularning qalblarida kasallik bor. Alloh ularning kasalliklarini ziyoda qildi. Ular uchun yolg'on gapirganlari sababli alamli azob bordir. | Ularning qalblarida kasallik bor. Alloh ularning kasalliklarini ziyoda qildi. Ular uchun yolg'on gapirganlari sababli alamli azob bordir. |
| 2:11 | Ularga: «Yer yuzida buzg'unchilik qilmang», deyilsa, «Biz faqat islohchilarmiz», deydilar. | Ularga: «Yer yuzida buzg'unchilik qilmang», deyilsa, «Biz faqat islohchilarmiz», deydilar. | Munofiqlarning yer yuzida buzg'unchilik qilishi haqida | Ularga: «Yer yuzida buzg'unchilik qilmang», deyilsa, «Biz faqat islohchilarmiz», deydilar. | Ularga: «Yer yuzida buzg'unchilik qilmang», deyilsa, «Biz faqat islohchilarmiz», deydilar. | Hadis yo'q | Hadis yo'q | Tafsir yo'q | Tafsir yo'q | Ularga: «Yer yuzida buzg'unchilik qilmang», deyilsa, «Biz faqat islohchilarmiz», deydilar. | Ularga: «Yer yuzida buzg'unchilik qilmang», deyilsa, «Biz faqat islohchilarmiz», deydilar. |
| 2:12 | Ogoh bo'linglar, ular buzg'unchilarning o'zlaridir, lekin sezmaydilar. | Ogoh bo'linglar, ular buzg'unchilarning o'zlaridir, lekin sezmaydilar. | Munofiqlarning yer yuzida buzg'unchilik qilishi haqida | Ogoh bo'linglar, ular buzg'unchilarning o'zlaridir, lekin sezmaydilar. | Ogoh bo'linglar, ular buzg'unchilarning o'zlaridir, lekin sezmaydilar. | Hadis yo'q | Hadis yo'q | Tafsir yo'q | Tafsir yo'q | Ogoh bo'linglar, ular buzg'unchilarning o'zlaridir, lekin sezmaydilar. | Ogoh bo'linglar, ular buzg'unchilarning o'zlaridir, lekin sezmaydilar. |
| 2:13 | Ularga: «Odamlar iymon keltirganlari kabi iymon keltiringlar», deyilsa, «Nodonlar iymon keltirganlari kabi iymon keltiramizmi?» deydilar. Ogoh bo'linglar, ular nodonlarning o'zlaridir, lekin bilmaydilar. | Ularga: «Odamlar iymon keltirganlari kabi iymon keltiringlar», deyilsa, «Nodonlar iymon keltirganlari kabi iymon keltiramizmi?» deydilar. Ogoh bo'linglar, ular nodonlarning o'zlaridir, lekin bilmaydilar. | Munofiqlarning mo'minlarni nodon deb bilishi haqida | Ularga: «Odamlar iymon keltirganlari kabi iymon keltiringlar», deyilsa, «Nodonlar iymon keltirganlari kabi iymon keltiramizmi?» deydilar. Ogoh bo'linglar, ular nodonlarning o'zlaridir, lekin bilmaydilar. | Ularga: «Odamlar iymon keltirganlari kabi iymon keltiringlar», deyilsa, «Nodonlar iymon keltirganlari kabi iymon keltiramizmi?» deydilar. Ogoh bo'linglar, ular nodonlarning o'zlaridir, lekin bilmaydilar. | Hadis yo'q | Hadis yo'q | Tafsir yo'q | Tafsir yo'q | Ularga: «Odamlar iymon keltirganlari kabi iymon keltiringlar», deyilsa, «Nodonlar iymon keltirganlari kabi iymon keltiramizmi?» deydilar. Ogoh bo'linglar, ular nodonlarning o'zlaridir, lekin bilmaydilar. | Ularga: «Odamlar iymon keltirganlari kabi iymon keltiringlar», deyilsa, «Nodonlar iymon keltirganlari kabi iymon keltiramizmi?» deydilar. Ogoh bo'linglar, ular nodonlarning o'zlaridir, lekin bilmaydilar. |
| 2:14 | Iymon keltirgan kishilar bilan uchrashsalar: «Biz iymon keltirdik», deydilar. Shaytonlari bilan yolg'iz qolsalar: «Biz sizlar bilan birgamiz, biz faqat masxara qilamiz», deydilar. | Iymon keltirgan kishilar bilan uchrashsalar: «Biz iymon keltirdik», deydilar. Shaytonlari bilan yolg'iz qolsalar: «Biz sizlar bilan birgamiz, biz faqat masxara qilamiz», deydilar. | Munofiqlarning ikkiyuzlamachiligi va shaytonlari haqida | Iymon keltirgan kishilar bilan uchrashsalar: «Biz iymon keltirdik», deydilar. Shaytonlari bilan yolg'iz qolsalar: «Biz sizlar bilan birgamiz, biz faqat masxara qilamiz», deydilar. | Iymon keltirgan kishilar bilan uchrashsalar: «Biz iymon keltirdik», deydilar. Shaytonlari bilan yolg'iz qolsalar: «Biz sizlar bilan birgamiz, biz faqat masxara qilamiz», deydilar. | Hadis yo'q | Hadis yo'q | Tafsir yo'q | Tafsir yo'q | Iymon keltirgan kishilar bilan uchrashsalar: «Biz iymon keltirdik», deydilar. Shaytonlari bilan yolg'iz qolsalar: «Biz sizlar bilan birgamiz, biz faqat masxara qilamiz», deydilar. | Iymon keltirgan kishilar bilan uchrashsalar: «Biz iymon keltirdik», deydilar. Shaytonlari bilan yolg'iz qolsalar: «Biz sizlar bilan birgamiz, biz faqat masxara qilamiz», deydilar. |
| 2:15 | Alloh ularni masxara qiladi va ularni o'z adashishlarida qo'yib, ko'r-ko'rona yurishlarini ziyoda qiladi. | Alloh ularni masxara qiladi va ularni o'z adashishlarida qo'yib, ko'r-ko'rona yurishlarini ziyoda qiladi. | Alloh munofiqlarni masxara qilishi va ularni adashishda qoldirishi haqida | Alloh ularni masxara qiladi va ularni o'z adashishlarida qo'yib, ko'r-ko'rona yurishlarini ziyoda qiladi. | Alloh ularni masxara qiladi va ularni o'z adashishlarida qo'yib, ko'r-ko'rona yurishlarini ziyoda qiladi. | Hadis yo'q | Hadis yo'q | Tafsir yo'q | Tafsir yo'q | Alloh ularni masxara qiladi va ularni o'z adashishlarida qo'yib, ko'r-ko'rona yurishlarini ziyoda qiladi. | Alloh ularni masxara qiladi va ularni o'z adashishlarida qo'yib, ko'r-ko'rona yurishlarini ziyoda qiladi. |
| 2:16 | Ular hidoyatni adashishga sotib olganlardir. Ularning savdolari foyda keltirmadi va ular to'g'ri yo'lni topguvchilar emas edilar. | Ular hidoyatni adashishga sotib olganlardir. Ularning savdolari foyda keltirmadi va ular to'g'ri yo'lni topguvchilar emas edilar. | Munofiqlarning hidoyatni adashishga sotib olgani haqida | Ular hidoyatni adashishga sotib olganlardir. Ularning savdolari foyda keltirmadi va ular to'g'ri yo'lni topguvchilar emas edilar. | Ular hidoyatni adashishga sotib olganlardir. Ularning savdolari foyda keltirmadi va ular to'g'ri yo'lni topguvchilar emas edilar. | Hadis yo'q | Hadis yo'q | Tafsir yo'q | Tafsir yo'q | Ular hidoyatni adashishga sotib olganlardir. Ularning savdolari foyda keltirmadi va ular to'g'ri yo'lni topguvchilar emas edilar. | Ular hidoyatni adashishga sotib olganlardir. Ularning savdolari foyda keltirmadi va ular to'g'ri yo'lni topguvchilar emas edilar. |
| 2:17 | Ularning misollari olov yoqqan kishining misoli kabidir. Olov atrofini yoritganda, Alloh ularning nurini olib ketdi va ularni zulmatlarda qoldirdi, ular ko'rmaydilar. | Ularning misollari olov yoqqan kishining misoli kabidir. Olov atrofini yoritganda, Alloh ularning nurini olib ketdi va ularni zulmatlarda qoldirdi, ular ko'rmaydilar. | Munofiqlarning misoli haqida | Ularning misollari olov yoqqan kishining misoli kabidir. Olov atrofini yoritganda, Alloh ularning nurini olib ketdi va ularni zulmatlarda qoldirdi, ular ko'rmaydilar. | Ularning misollari olov yoqqan kishining misoli kabidir. Olov atrofini yoritganda, Alloh ularning nurini olib ketdi va ularni zulmatlarda qoldirdi, ular ko'rmaydilar. | Hadis yo'q | Hadis yo'q | Tafsir yo'q | Tafsir yo'q | Ularning misollari olov yoqqan kishining misoli kabidir. Olov atrofini yoritganda, Alloh ularning nurini olib ketdi va ularni zulmatlarda qoldirdi, ular ko'rmaydilar. | Ularning misollari olov yoqqan kishining misoli kabidir. Olov atrofini yoritganda, Alloh ularning nurini olib ketdi va ularni zulmatlarda qoldirdi, ular ko'rmaydilar. |
| 2:18 | Ular kar, soqov va ko'rdirlar, shuning uchun ular qaytmaydilar. | Ular kar, soqov va ko'rdirlar, shuning uchun ular qaytmaydilar. | Munofiqlarning misoli haqida | Ular kar, soqov va ko'rdirlar, shuning uchun ular qaytmaydilar. | Ular kar, soqov va ko'rdirlar, shuning uchun ular qaytmaydilar. | Hadis yo'q | Hadis yo'q | Tafsir yo'q | Tafsir yo'q | Ular kar, soqov va ko'rdirlar, shuning uchun ular qaytmaydilar. | Ular kar, soqov va ko'rdirlar, shuning uchun ular qaytmaydilar. |
| 2:19 | Yoki ularning misollari osmondan yomg'ir quyayotgan, unda zulmatlar, momaqaldiroq va chaqmoq bo'lgan kishining misoli kabidir. Ular o'limdan qo'rqib, barmoqlarini qulqlariga tiqadilar. Alloh kofirlarni o'rab olgandir. | Yoki ularning misollari osmondan yomg'ir quyayotgan, unda zulmatlar, momaqaldiroq va chaqmoq bo'lgan kishining misoli kabidir. Ular o'limdan qo'rqib, barmoqlarini qulqlariga tiqadilar. Alloh kofirlarni o'rab olgandir. | Munofiqlarning misoli haqida | Yoki ularning misollari osmondan yomg'ir quyayotgan, unda zulmatlar, momaqaldiroq va chaqmoq bo'lgan kishining misoli kabidir. Ular o'limdan qo'rqib, barmoqlarini qulqlariga tiqadilar. Alloh kofirlarni o'rab olgandir. | Yoki ularning misollari osmondan yomg'ir quyayotgan, unda zulmatlar, momaqaldiroq va chaqmoq bo'lgan kishining misoli kabidir. Ular o'limdan qo'rqib, barmoqlarini qulqlariga tiqadilar. Alloh kofirlarni o'rab olgandir. | Hadis yo'q | Hadis yo'q | Tafsir yo'q | Tafsir yo'q | Yoki ularning misollari osmondan yomg'ir quyayotgan, unda zulmatlar, momaqaldiroq va chaqmoq bo'lgan kishining misoli kabidir. Ular o'limdan qo'rqib, barmoqlarini qulqlariga tiqadilar. Alloh kofirlarni o'rab olgandir. | Yoki ularning misollari osmondan yomg'ir quyayotgan, unda zulmatlar, momaqaldiroq va chaqmoq bo'lgan kishining misoli kabidir. Ular o'limdan qo'rqib, barmoqlarini qulqlariga tiqadilar. Alloh kofirlarni o'rab olgandir. |
| 2:20 | Chaqmoq ularning ko'zlarini olib ketay deyapti. Qachonki ularga yorug'lik tushsa, unda yurib ketadilar, qachonki ularni zulmat qoplasa, to'xtab qoladilar. Alloh xohlasa, ularning eshitish va ko'rish qobiliyatlarini olib ketar edi. Albatta, Alloh har bir narsaga qodirdir. | Chaqmoq ularning ko'zlarini olib ketay deyapti. Qachonki ularga yorug'lik tushsa, unda yurib ketadilar, qachonki ularni zulmat qoplasa, to'xtab qoladilar. Alloh xohlasa, ularning eshitish va ko'rish qobiliyatlarini olib ketar edi. Albatta, Alloh har bir narsaga qodirdir. | Munofiqlarning misoli haqida | Chaqmoq ularning ko'zlarini olib ketay deyapti. Qachonki ularga yorug'lik tushsa, unda yurib ketadilar, qachonki ularni zulmat qoplasa, to'xtab qoladilar. Alloh xohlasa, ularning eshitish va ko'rish qobiliyatlarini olib ketar edi. Albatta, Alloh har bir narsaga qodirdir. | Chaqmoq ularning ko'zlarini olib ketay deyapti. Qachonki ularga yorug'lik tushsa, unda yurib ketadilar, qachonki ularni zulmat qoplasa, to'xtab qoladilar. Alloh xohlasa, ularning eshitish va ko'rish qobiliyatlarini olib ketar edi. Albatta, Alloh har bir narsaga qodirdir. | Hadis yo'q | Hadis yo'q | Tafsir yo'q | Tafsir yo'q | Chaqmoq ularning ko'zlarini olib ketay deyapti. Qachonki ularga yorug'lik tushsa, unda yurib ketadilar, qachonki ularni zulmat qoplasa, to'xtab qoladilar. Alloh xohlasa, ularning eshitish va ko'rish qobiliyatlarini olib ketar edi. Albatta, Alloh har bir narsaga qodirdir. | Chaqmoq ularning ko'zlarini olib ketay deyapti. Qachonki ularga yorug'lik tushsa, unda yurib ketadilar, qachonki ularni zulmat qoplasa, to'xtab qoladilar. Alloh xohlasa, ularning eshitish va ko'rish qobiliyatlarini olib ketar edi. Albatta, Alloh har bir narsaga qodirdir. |
| 2:21 | Ey odamlar! Sizlarni va sizlardan oldingilarni yaratgan Rabbingizga ibodat qilinglar, shoyad taqvodor bo'lsangiz. | Ey odamlar! Sizlarni va sizlardan oldingilarni yaratgan Rabbingizga ibodat qilinglar, shoyad taqvodor bo'lsangiz. | Alloh yagona Rabb va Yaratuvchi ekanligi haqida | Ey odamlar! Sizlarni va sizlardan oldingilarni yaratgan Rabbingizga ibodat qilinglar, shoyad taqvodor bo'lsangiz. | Ey odamlar! Sizlarni va sizlardan oldingilarni yaratgan Rabbingizga ibodat qilinglar, shoyad taqvodor bo'lsangiz. | Hadis yo'q | Hadis yo'q | Tafsir yo'q | Tafsir yo'q | Ey odamlar! Sizlarni va sizlardan oldingilarni yaratgan Rabbingizga ibodat qilinglar, shoyad taqvodor bo'lsangiz. | Ey odamlar! Sizlarni va sizlardan oldingilarni yaratgan Rabbingizga ibodat qilinglar, shoyad taqvodor bo'lsangiz. |
| 2:22 | U sizlar uchun yerni to'shak, osmonni gumbaz qilib qo'ygan, osmondan yomg'ir yog'dirib, u bilan sizlar uchun rizq bo'lsin deb mevalarni chiqargan zotdir. Bilib turib, Allohga teng narsalarni qo'shmanglar. | U sizlar uchun yerni to'shak, osmonni gumbaz qilib qo'ygan, osmondan yomg'ir yog'dirib, u bilan sizlar uchun rizq bo'lsin deb mevalarni chiqargan zotdir. Bilib turib, Allohga teng narsalarni qo'shmanglar. | Alloh yagona Rabb va Yaratuvchi ekanligi haqida | U sizlar uchun yerni to'shak, osmonni gumbaz qilib qo'ygan, osmondan yomg'ir yog'dirib, u bilan sizlar uchun rizq bo'lsin deb mevalarni chiqargan zotdir. Bilib turib, Allohga teng narsalarni qo'shmanglar. | U sizlar uchun yerni to'shak, osmonni gumbaz qilib qo'ygan, osmondan yomg'ir yog'dirib, u bilan sizlar uchun rizq bo'lsin deb mevalarni chiqargan zotdir. Bilib turib, Allohga teng narsalarni qo'shmanglar. | Hadis yo'q | Hadis yo'q | Tafsir yo'q | Tafsir yo'q | U sizlar uchun yerni to'shak, osmonni gumbaz qilib qo'ygan, osmondan yomg'ir yog'dirib, u bilan sizlar uchun rizq bo'lsin deb mevalarni chiqargan zotdir. Bilib turib, Allohga teng narsalarni qo'shmanglar. | U sizlar uchun yerni to'shak, osmonni gumbaz qilib qo'ygan, osmondan yomg'ir yog'dirib, u bilan sizlar uchun rizq bo'lsin deb mevalarni chiqargan zotdir. Bilib turib, Allohga teng narsalarni qo'shmanglar. |
| 2:23 | Agar Bandamizga nozil qilgan narsamizga shubhada bo'lsangiz, unga o'xshash bir sura keltiring va Allohdan boshqa guvohlaringizni chaqiring, agar rostgo'y bo'lsangiz. | Agar Bandamizga nozil qilgan narsamizga shubhada bo'lsangiz, unga o'xshash bir sura keltiring va Allohdan boshqa guvohlaringizni chaqiring, agar rostgo'y bo'lsangiz. | Quronning mo'jiza ekanligi va unga o'xshash keltirishga chaqiruv haqida | Agar Bandamizga nozil qilgan narsamizga shubhada bo'lsangiz, unga o'xshash bir sura keltiring va Allohdan boshqa guvohlaringizni chaqiring, agar rostgo'y bo'lsangiz. | Agar Bandamizga nozil qilgan narsamizga shubhada bo'lsangiz, unga o'xshash bir sura keltiring va Allohdan boshqa guvohlaringizni chaqiring, agar rostgo'y bo'lsangiz. | Hadis yo'q | Hadis yo'q | Tafsir yo'q | Tafsir yo'q | Agar Bandamizga nozil qilgan narsamizga shubhada bo'lsangiz, unga o'xshash bir sura keltiring va Allohdan boshqa guvohlaringizni chaqiring, agar rostgo'y bo'lsangiz. | Agar Bandamizga nozil qilgan narsamizga shubhada bo'lsangiz, unga o'xshash bir sura keltiring va Allohdan boshqa guvohlaringizni chaqiring, agar rostgo'y bo'lsangiz. |
| 2:24 | Agar qilmasangiz va hech qachon qila olmaysiz, o'zingizni odamlar va toshlar yoqilg'isi bo'lgan, kofirlar uchun tayyorlangan do'zaxdan saqlang. | Agar qilmasangiz va hech qachon qila olmaysiz, o'zingizni odamlar va toshlar yoqilg'isi bo'lgan, kofirlar uchun tayyorlangan do'zaxdan saqlang. | Quronning mo'jiza ekanligi va unga o'xshash keltirishga chaqiruv haqida | Agar qilmasangiz va hech qachon qila olmaysiz, o'zingizni odamlar va toshlar yoqilg'isi bo'lgan, kofirlar uchun tayyorlangan do'zaxdan saqlang. | Agar qilmasangiz va hech qachon qila olmaysiz, o'zingizni odamlar va toshlar yoqilg'isi bo'lgan, kofirlar uchun tayyorlangan do'zaxdan saqlang. | Hadis yo'q | Hadis yo'q | Tafsir yo'q | Tafsir yo'q | Agar qilmasangiz va hech qachon qila olmaysiz, o'zingizni odamlar va toshlar yoqilg'isi bo'lgan, kofirlar uchun tayyorlangan do'zaxdan saqlang. | Agar qilmasangiz va hech qachon qila olmaysiz, o'zingizni odamlar va toshlar yoqilg'isi bo'lgan, kofirlar uchun tayyorlangan do'zaxdan saqlang. |
| 2:25 | Iymon keltirgan va yaxshi amallar qilgan kishilarga jannatlar borligini xushxabar qil. Ularning ostidan daryolar oqib turadi. Qachonki ularga rizq sifatida mevalar berilsa, ular: «Bu oldin bizga berilgan narsa-ku», deydilar. Ularga o'xshash narsalar berilgan bo'ladi. Ularda pok juftlar bor va ular u yerda abadiy qoladilar. | Iymon keltirgan va yaxshi amallar qilgan kishilarga jannatlar borligini xushxabar qil. Ularning ostidan daryolar oqib turadi. Qachonki ularga rizq sifatida mevalar berilsa, ular: «Bu oldin bizga berilgan narsa-ku», deydilar. Ularga o'xshash narsalar berilgan bo'ladi. Ularda pok juftlar bor va ular u yerda abadiy qoladilar. | Jannat ne'matlari va abadiy hayot haqida | Iymon keltirgan va yaxshi amallar qilgan kishilarga jannatlar borligini xushxabar qil. Ularning ostidan daryolar oqib turadi. Qachonki ularga rizq sifatida mevalar berilsa, ular: «Bu oldin bizga berilgan narsa-ku», deydilar. Ularga o'xshash narsalar berilgan bo'ladi. Ularda pok juftlar bor va ular u yerda abadiy qoladilar. | Iymon keltirgan va yaxshi amallar qilgan kishilarga jannatlar borligini xushxabar qil. Ularning ostidan daryolar oqib turadi. Qachonki ularga rizq sifatida mevalar berilsa, ular: «Bu oldin bizga berilgan narsa-ku», deydilar. Ularga o'xshash narsalar berilgan bo'ladi. Ularda pok juftlar bor va ular u yerda abadiy qoladilar. | Hadis yo'q | Hadis yo'q | Tafsir yo'q | Tafsir yo'q | Iymon keltirgan va yaxshi amallar qilgan kishilarga jannatlar borligini xushxabar qil. Ularning ostidan daryolar oqib turadi. Qachonki ularga rizq sifatida mevalar berilsa, ular: «Bu oldin bizga berilgan narsa-ku», deydilar. Ularga o'xshash narsalar berilgan bo'ladi. Ularda pok juftlar bor va ular u yerda abadiy qoladilar. | Iymon keltirgan va yaxshi amallar qilgan kishilarga jannatlar borligini xushxabar qil. Ularning ostidan daryolar oqib turadi. Qachonki ularga rizq sifatida mevalar berilsa, ular: «Bu oldin bizga berilgan narsa-ku», deydilar. Ularga o'xshash narsalar berilgan bo'ladi. Ularda pok juftlar bor va ular u yerda abadiy qoladilar. |
| 2:26 | Albatta, Alloh pashsha yoki undan ham kichikroq narsa misol keltirishdan uyalmaydi. Iymon keltirganlar uchun bu misol Rabblaridan haq ekanligini bilishadi. Kofirlar esa: «Alloh bu misol bilan nimani nazarda tutgan?» deydilar. U bilan ko'pchilikni adashtiradi va ko'pchilikni hidoyat qiladi. U bilan faqat fosiqlarni adashtiradi. | Albatta, Alloh pashsha yoki undan ham kichikroq narsa misol keltirishdan uyalmaydi. Iymon keltirganlar uchun bu misol Rabblaridan haq ekanligini bilishadi. Kofirlar esa: «Alloh bu misol bilan nimani nazarda tutgan?» deydilar. U bilan ko'pchilikni adashtiradi va ko'pchilikni hidoyat qiladi. U bilan faqat fosiqlarni adashtiradi. | Alloh misollar keltirishi va ularning hikmati haqida | Albatta, Alloh pashsha yoki undan ham kichikroq narsa misol keltirishdan uyalmaydi. Iymon keltirganlar uchun bu misol Rabblaridan haq ekanligini bilishadi. Kofirlar esa: «Alloh bu misol bilan nimani nazarda tutgan?» deydilar. U bilan ko'pchilikni adashtiradi va ko'pchilikni hidoyat qiladi. U bilan faqat fosiqlarni adashtiradi. | Albatta, Alloh pashsha yoki undan ham kichikroq narsa misol keltirishdan uyalmaydi. Iymon keltirganlar uchun bu misol Rabblaridan haq ekanligini bilishadi. Kofirlar esa: «Alloh bu misol bilan nimani nazarda tutgan?» deydilar. U bilan ko'pchilikni adashtiradi va ko'pchilikni hidoyat qiladi. U bilan faqat fosiqlarni adashtiradi. | Hadis yo'q | Hadis yo'q | Tafsir yo'q | Tafsir yo'q | Albatta, Alloh pashsha yoki undan ham kichikroq narsa misol keltirishdan uyalmaydi. Iymon keltirganlar uchun bu misol Rabblaridan haq ekanligini bilishadi. Kofirlar esa: «Alloh bu misol bilan nimani nazarda tutgan?» deydilar. U bilan ko'pchilikni adashtiradi va ko'pchilikni hidoyat qiladi. U bilan faqat fosiqlarni adashtiradi. | Albatta, Alloh pashsha yoki undan ham kichikroq narsa misol keltirishdan uyalmaydi. Iymon keltirganlar uchun bu misol Rabblaridan haq ekanligini bilishadi. Kofirlar esa: «Alloh bu misol bilan nimani nazarda tutgan?» deydilar. U bilan ko'pchilikni adashtiradi va ko'pchilikni hidoyat qiladi. U bilan faqat fosiqlarni adashtiradi. |
| 2:27 | Ular Allohga ahd-shartnomani mustahkamlaganlaridan keyin buzadilar, Alloh bog'lanishni buyurgan narsalarni uzadilar va yer yuzida buzg'unchilik qiladilar. Ana shular ziyon ko'rguvchilardir. | Ular Allohga ahd-shartnomani mustahkamlaganlaridan keyin buzadilar, Alloh bog'lanishni buyurgan narsalarni uzadilar va yer yuzida buzg'unchilik qiladilar. Ana shular ziyon ko'rguvchilardir. | Fosiqlarning ahdni buzishi haqida | Ular Allohga ahd-shartnomani mustahkamlaganlaridan keyin buzadilar, Alloh bog'lanishni buyurgan narsalarni uzadilar va yer yuzida buzg'unchilik qiladilar. Ana shular ziyon ko'rguvchilardir. | Ular Allohga ahd-shartnomani mustahkamlaganlaridan keyin buzadilar, Alloh bog'lanishni buyurgan narsalarni uzadilar va yer yuzida buzg'unchilik qiladilar. Ana shular ziyon ko'rguvchilardir. | Hadis yo'q | Hadis yo'q | Tafsir yo'q | Tafsir yo'q | Ular Allohga ahd-shartnomani mustahkamlaganlaridan keyin buzadilar, Alloh bog'lanishni buyurgan narsalarni uzadilar va yer yuzida buzg'unchilik qiladilar. Ana shular ziyon ko'rguvchilardir. | Ular Allohga ahd-shartnomani mustahkamlaganlaridan keyin buzadilar, Alloh bog'lanishni buyurgan narsalarni uzadilar va yer yuzida buzg'unchilik qiladilar. Ana shular ziyon ko'rguvchilardir. |
| 2:28 | Qanday qilib Allohga kofir bo'lasizlar? Sizlar o'liklar edingizlar, U sizlarni tiriltirdi, so'ngra sizlarni o'ldiradi, so'ngra sizlarni qaytadan tiriltiradi, so'ngra Unga qaytarilasizlar. | Qanday qilib Allohga kofir bo'lasizlar? Sizlar o'liklar edingizlar, U sizlarni tiriltirdi, so'ngra sizlarni o'ldiradi, so'ngra sizlarni qaytadan tiriltiradi, so'ngra Unga qaytarilasizlar. | Alloh qudrati va qayta tirilish haqida | Qanday qilib Allohga kofir bo'lasizlar? Sizlar o'liklar edingizlar, U sizlarni tiriltirdi, so'ngra sizlarni o'ldiradi, so'ngra sizlarni qaytadan tiriltiradi, so'ngra Unga qaytarilasizlar. | Qanday qilib Allohga kofir bo'lasizlar? Sizlar o'liklar edingizlar, U sizlarni tiriltirdi, so'ngra sizlarni o'ldiradi, so'ngra sizlarni qaytadan tiriltiradi, so'ngra Unga qaytarilasizlar. | Hadis yo'q | Hadis yo'q | Tafsir yo'q | Tafsir yo'q | Qanday qilib Allohga kofir bo'lasizlar? Sizlar o'liklar edingizlar, U sizlarni tiriltirdi, so'ngra sizlarni o'ldiradi, so'ngra sizlarni qaytadan tiriltiradi, so'ngra Unga qaytarilasizlar. | Qanday qilib Allohga kofir bo'lasizlar? Sizlar o'liklar edingizlar, U sizlarni tiriltirdi, so'

| Konto | | Bezeichnung, Organisation, Projekt, Kategorie oder Sonstiges | Konzepte Beträge | | | | | | | |
|---|---|---|---|---|---|---|---|---|---|---|
| | | | Anfangsbestand | | Mutationen | | Zwischenbilanz | | Transfer | |
| | | | Aktiven | Passiven | Aktiven | Passiven | Aktiven | Passiven | Aktiven | Passiven |
| 1 | | 2 | 5 | 6 | 7 | 8 | 9 | 10 | 11 | 12 |
| 1000 | Kasse | Kassenbestand Hauptkasse | 12'450.00 | | 3'210.50 | | 15'660.50 | | | |
| 1010 | Postkonto | Postcheck 80-12345-6 | 48'320.75 | | -5'000.00 | | 43'320.75 | | | |
| 1020 | Bankkonto | Bankkonto Privatkunden | 215'000.00 | | 18'750.25 | | 233'750.25 | | | |
| 1030 | Bankkonto | Bankkonto Fremdwährungen | 87'640.10 | | -2'310.40 | | 85'329.70 | | | |
| 1040 | Wertschriften | Wertschriftendepot | 150'000.00 | | 0.00 | | 150'000.00 | | | |
| 1050 | Edelmetalle | Edelmetallbestand | 9'800.00 | | 0.00 | | 9'800.00 | | | |
| 1060 | Liegenschaften | Liegenschaft Hauptstrasse 12 | 1'200'000.00 | | 0.00 | | 1'200'000.00 | | | |
| 1070 | Mobiliar | Mobiliar und Einrichtungen | 45'000.00 | | 0.00 | | 45'000.00 | | | |
| 1080 | Fahrzeuge | Fahrzeugpark | 78'500.00 | | -12'000.00 | | 66'500.00 | | | |
| 1090 | Maschinen | Maschinen und Apparate | 132'000.00 | | 0.00 | | 132'000.00 | | | |
| 1100 | Debitoren | Forderungen aus Lieferungen und Leistungen | 356'420.00 | | 42'180.75 | | 398'600.75 | | | |
| 1110 | Delkredere | Wertberichtigung Forderungen | | 12'000.00 | | 1'500.00 | | 13'500.00 | | |
| 1120 | Vorschüsse | Vorschüsse an Mitarbeitende | 8'500.00 | | 1'200.00 | | 9'700.00 | | | |
| 1130 | Transitorische Aktiven | Aktive Rechnungsabgrenzung | 24'300.00 | | -3'150.00 | | 21'150.00 | | | |
| 1140 | Vorräte | Warenvorrat Handelswaren | 310'000.00 | | 25'000.00 | | 335'000.00 | | | |
| 1150 | Vorräte | Rohstoffe und Hilfsstoffe | 64'200.00 | | 4'800.00 | | 69'000.00 | | | |
| 1160 | Vorräte | Halbfabrikate | 38'750.00 | | -1'250.00 | | 37'500.00 | | | |
| 1170 | Vorräte | Fertigfabrikate | 92'400.00 | | 6'600.00 | | 99'000.00 | | | |
| 1180 | Vorräte | Angefangene Arbeiten | 41'000.00 | | 9'000.00 | | 50'000.00 | | | |
| 1190 | Beteiligungen | Beteiligung Tochtergesellschaft | 500'000.00 | | 0.00 | | 500'000.00 | | | |
| 1200 | Beteiligungen | Beteiligung assoziierte Gesellschaft | 250'000.00 | | 0.00 | | 250'000.00 | | | |
| 1210 | Immaterielle Anlagen | Software und Lizenzen | 18'000.00 | | 6'000.00 | | 24'000.00 | | | |
| 1220 | Immaterielle Anlagen | Patente und Marken | 1'200.00 | | 0.00 | | 1'200.00 | | | |
| 1230 | Immaterielle Anlagen | Goodwill | 75'000.00 | | -15'000.00 | | 60'000.00 | | | |
| 1240 | Immaterielle Anlagen | Forschung und Entwicklung | 22'500.00 | | 3'500.00 | | 26'000.00 | | | |
| 1250 | Sachanlagen | Grundstücke unbebaut | 350'000.00 | | 0.00 | | 350'000.00 | | | |
| 1260 | Sachanlagen | Gebäude Verwaltung | 980'000.00 | | 0.00 | | 980'000.00 | | | |
| 1270 | Sachanlagen | Gebäude Produktion | 1'450'000.00 | | 0.00 | | 1'450'000.00 | | | |
| 1280 | Sachanlagen | Gebäude Lager | 420'000.00 | | 0.00 | | 420'000.00 | | | |
| 1290 | Sachanlagen | Betriebseinrichtungen | 210'000.00 | | 15'000.00 | | 225'000.00 | | | |
| 1300 | Sachanlagen | Büromaschinen und Informatik | 95'000.00 | | 12'000.00 | | 107'000.00 | | | |
| 1310 | Sachanlagen | Werkzeuge und Kleingeräte | 28'000.00 | | 2'000.00 | | 30'000.00 | | | |
| 1320 | Sachanlagen | Fahrzeuge Verwaltung | 120'000.00 | | -20'000.00 | | 100'000.00 | | | |
| 1330 | Sachanlagen | Fahrzeuge Produktion | 85'000.00 | | 0.00 | | 85'000.00 | | | |
| 1340 | Sachanlagen | Fahrzeuge Lager | 60'000.00 | | 0.00 | | 60'000.00 | | | |
| 1350 | Sachanlagen | Anlagen im Bau | 240'000.00 | | 180'000.00 | | 420'000.00 | | | |
| 1360 | Sachanlagen | Anzahlungen Anlagen | 50'000.00 | | 25'000.00 | | 75'000.00 | | | |
| 1370 | Sachanlagen | Kunstgegenstände | 12'000.00 | | 0.00 | | 12'000.00 | | | |
| 1380 | Sachanlagen | Sammlungen | 8'500.00 | | 0.00 | | 8'500.00 | | | |
| 1390 | Sachanlagen | Leasinganlagen | 180'000.00 | | -30'000.00 | | 150'000.00 | | | |
| 1400 | Sachanlagen | Mietereinbauten | 65'000.00 | | 5'000.00 | | 70'000.00 | | | |
| 1410 | Sachanlagen | Provisorische Bauten | 15'000.00 | | 0.00 | | 15'000.00 | | | |
| 1420 | Sachanlagen | Reserve Sachanlagen | 5'000.00 | | 0.00 | | 5'000.00 | | | |
| 1430 | Sachanlagen | Reserve Sachanlagen | 5'000.00 | | 0.00 | | 5'000.00 | | | |
| 1440 | Sachanlagen | Reserve Sachanlagen | 5'000.00 | | 0.00 | | 5'000.00 | | | |
|

| Kode | | Uraian Sasaran, Indikator, Program dan Kegiatan dan Sub Kegiatan | Operasi | | Modal | | Tak Berwujud | | Transfer | |
|---|---|---|---|---|---|---|---|---|---|---|
| | | | Anggaran | Realisasi | Anggaran | Realisasi | Anggaran | Realisasi | Anggaran | Realisasi |
| 1 | | 2 | 3 | 4 | 5 | 6 | 7 | 8 | 9 | 10 |
| [illegible] | [illegible] | [illegible] | [illegible] | [illegible] | [illegible] | [illegible] | [illegible] | [illegible] | [illegible] | [illegible]

| Kode | Uraian Akun, Organisasi, Program, Kegiatan dan Sub Kegiatan | Operasional | | Modal | | Tak Terduga | | Transfer | |
|---|---|---|---|---|---|---|---|---|---|
| | | Anggaran | Realisasi | Anggaran | Realisasi | Anggaran | Realisasi | Anggaran | Realisasi |
| 1 | 2 | 3 | 4 | 5 | 6 | 7 | 8 | 9 | 10 |
| 3.10.01.2.01.0001 | Penyediaan Jasa Komunikasi, Sumber Daya Air dan Listrik | 4.150.000.000,00 | 4.050.000.000,00 | 0,00 | 0,00 | 0,00 | 0,00 | 0,00 | 0,00 |
| 3.10.01.2.02.0001 | Penyediaan Jasa Pemeliharaan dan Perawatan Gedung Kantor | 850.000.000,00 | 820.000.000,00 | 0,00 | 0,00 | 0,00 | 0,00 | 0,00 | 0,00 |
| 3.10.01.2.03.0001 | Penyediaan Jasa Perjalanan Dinas Biasa | 1.200.000.000,00 | 1.150.000.000,00 | 0,00 | 0,00 | 0,00 | 0,00 | 0,00 | 0,00 |
| 3.10.01.2.04.0001 | Penyediaan Jasa Perjalanan Dinas Luar Daerah Pimpinan dan Anggota DPRD | 600.000.000,00 | 580.000.000,00 | 0,00 | 0,00 | 0,00 | 0,00 | 0,00 | 0,00 |
| 3.10.01.2.05.0001 | Penyediaan Jasa Pemeliharaan, Biaya Pemeliharaan, dan Pajak Kendaraan Perorangan Dinas | 1.400.000.000,00 | 1.350.000.000,00 | 0,00 | 0,00 | 0,00 | 0,00 | 0,00 | 0,00 |
| 3.10.01.2.06.0001 | Penyediaan Jasa Administrasi Keuangan | 300.000.000,00 | 290.000.000,00 | 0,00 | 0,00 | 0,00 | 0,00 | 0,00 | 0,00 |
| 3.10.01.2.07.0001 | Penyediaan Jasa Kebersihan Kantor | 250.000.000,00 | 240.000.000,00 | 0,00 | 0,00 | 0,00 | 0,00 | 0,00 | 0,00 |
| 3.10.01.2.08.0001 | Penyediaan Jasa Perbaikan Peralatan dan Perlengkapan Kantor | 180.000.000,00 | 170.000.000,00 | 0,00 | 0,00 | 0,00 | 0,00 | 0,00 | 0,00 |
| 3.10.01.2.09.0001 | Penyediaan Jasa Pengamanan Kantor | 220.000.000,00 | 210.000.000,00 | 0,00 | 0,00 | 0,00 | 0,00 | 0,00 | 0,00 |
| 3.10.01.2.10.0001 | Penyediaan Jasa Pengelolaan Website dan Sistem Informasi Internal | 160.000.000,00 | 150.000.000,00 | 0,00 | 0,00 | 0,00 | 0,00 | 0,00 | 0,00 |
| 3.10.01.2.11.0001 | Penyediaan Jasa Penyusunan Laporan Keuangan Semesteran | 90.000.000,00 | 85.000.000,00 | 0,00 | 0,00 | 0,00 | 0,00 | 0,00 | 0,00 |
| 3.10.01.2.12.0001 | Penyediaan Jasa Penyusunan Laporan Keuangan Tahunan | 120.000.000,00 | 115.000.000,00 | 0,00 | 0,00 | 0,00 | 0,00 | 0,00 | 0,00 |
| 3.10.01.2.13.0001 | Penyediaan Jasa Konsultan Hukum | 75.000.000,00 | 70.000.000,00 | 0,00 | 0,00 | 0,00 | 0,00 | 0,00 | 0,00 |
| 3.10.01.2.14.0001 | Penyediaan Jasa Konsultan Pajak | 60.000.000,00 | 55.000.000,00 | 0,00 | 0,00 | 0,00 | 0,00 | 0,00 | 0,00 |
| 3.10.01.2.15.0001 | Penyediaan Jasa Audit Internal | 100.000.000,00 | 95.000.000,00 | 0,00 | 0,00 | 0,00 | 0,00 | 0,00 | 0,00 |
| 3.10.01.2.16.0001 | Penyediaan Jasa Pengelolaan Arsip | 50.000.000,00 | 45.000.000,00 | 0,00 | 0,00 | 0,00 | 0,00 | 0,00 | 0,00 |
| 3.10.01.2.17.0001 | Penyediaan Jasa Pengelolaan Perpustakaan | 40.000.000,00 | 38.000.000,00 | 0,00 | 0,00 | 0,00 | 0,00 | 0,00 | 0,00 |
| 3.10.01.2.18.0001 | Penyediaan Jasa Pengelolaan Data Elektronik | 70.000.000,00 | 65.000.000,00 | 0,00 | 0,00 | 0,00 | 0,00 | 0,00 | 0,00 |
| 3.10.01.2.19.0001 | Penyediaan Jasa Pengelolaan Aset | 55.000.000,00 | 50.000.000,00 | 0,00 | 0,00 | 0,00 | 0,00 | 0,00 | 0,00 |
| 3.10.01.2.20.0001 | Penyediaan Jasa Pengelolaan Barang Milik Daerah | 65.000.000,00 | 60.000.000,00 | 0,00 | 0,00 | 0,00 | 0,00 | 0,00 | 0,00 |
| 3.10.01.2.21.0001 | Penyediaan Jasa Pengelolaan Keuangan Daerah | 85.000.000,00 | 80.000.000,00 | 0,00 | 0,00 | 0,00 | 0,00 | 0,00 | 0,00 |
| 3.10.01.2.22.0001 | Penyediaan Jasa Pengelolaan Pendapatan Daerah | 95.000.000,00 | 90.000.000,00 | 0,00 | 0,00 | 0,00 | 0,00 | 0,00 | 0,00 |
| 3.10.01.2.23.0001 | Penyediaan Jasa Pengelolaan Belanja Daerah | 105.000.000,00 | 100.000.000,00 | 0,00 | 0,00 | 0,00 | 0,00 | 0,00 | 0,00 |
| 3.10.01.2.24.0001 | Penyediaan Jasa Pengelolaan Pembiayaan Daerah | 110.000.000,00 | 105.000.000,00 | 0,00 | 0,00 | 0,00 | 0,00 | 0,00 | 0,00 |
| 3.10.01.2.25.0001 | Penyediaan Jasa Pengelolaan Perbendaharaan Daerah | 115.000.000,00 | 110.000.000,00 | 0,00 | 0,00 | 0,00 | 0,00 | 0,00 | 0,00 |
| 3.10.01.2.26.0001 | Penyediaan Jasa Pengelolaan Akuntansi Daerah | 120.000.000,00 | 115.000.000,00 | 0,00 | 0,00 | 0,00 | 0,00 | 0,00 | 0,00 |
| 3.10.01.2.27.0001 | Penyediaan Jasa Pengelolaan Pelaporan Keuangan Daerah | 125.000.000,00 | 120.000.000,00 | 0,00 | 0,00 | 0,00 | 0,00 | 0,00 | 0,00 |
| 3.10.01.2.28.0001 | Penyediaan Jasa Pengelolaan Sistem Pengendalian Intern | 130.000.000,00 | 125.000.000,00 | 0,00 | 0,00 | 0,00 | 0,00 | 0,00 | 0,00 |
| 3.10.01.2.29.0001 | Penyediaan Jasa Pengelolaan Risiko | 135.000.000,00 | 130.000.000,00 | 0,00 | 0,00 | 0,00 | 0,00 | 0,00 | 0,00 |
| 3.10.01.2.30.0001 | Penyediaan Jasa Pengelolaan Kinerja | 140.000.000,00 | 135.000.000,00 | 0,00 | 0,00 | 0,00 | 0,00 | 0,00 | 0,00 |
| 3.10.01.2.31.0001 | Penyediaan Jasa Pengelolaan Pengaduan Masyarakat | 145.000.000,00 | 140.000.000,00 | 0,00 | 0,00 | 0,00 | 0,00 | 0,00 | 0,00 |
| 3.10.01.2.32.0001 | Penyediaan Jasa Pengelolaan Gratifikasi | 150.000.000,00 | 145.000.000,00 | 0,00 | 0,00 | 0,00 | 0,00 | 0,00 | 0,00 |
| 3.10.01.2.33.0001 | Penyediaan Jasa Pengelolaan Benturan Kepentingan | 155.000.000,00 | 150.000.000,00 | 0,00 | 0,00 | 0,00 | 0,00 | 0,00 | 0,00 |
| 3.10.01.2.34.0001 | Penyediaan Jasa Pengelolaan Whistleblowing System | 160.000.000,00 | 155.000.000,00 | 0,00 | 0,00 | 0,00 | 0,00 | 0,00 | 0,00 |
| 3.10.01.2.35.0001 | Penyediaan Jasa Pengelolaan Pengendalian Gratifikasi | 165.000.000,00 | 160.000.000,00 | 0,00 | 0,00 | 0,00 | 0,00 | 0,00 | 0,00 |
| 3.10.01.2.36.0001 | Penyediaan Jasa Pengelolaan Pengendalian Benturan Kepentingan | 170.000.000,00 | 165.000.000,00 | 0,00 | 0,00 | 0,00 | 0,00 | 0,00 | 0,00 |
| 3.10.01.2.37.0001 | Penyediaan Jasa Pengelolaan Pengendalian Whistleblowing System | 175.000.000,00 | 170.000.000,00 | 0,00 | 0,00 | 0,00 | 0,00 | 0,00 | 0,00 |
| 3.10.01.2.38.0001 | Penyediaan Jasa Pengelolaan Pengendalian Pengaduan Masyarakat | 180.000.000,00 | 175.000.000,00 | 0,00 | 0,00 | 0,00 | 0,00 | 0,00 | 0,00 |
| 3.10.01.2.39.0001 | Penyediaan Jasa Pengelolaan Pengendalian Risiko | 185.000.000,00 | 180.000.000,00 | 0,00 | 0,00 | 0,00 | 0,00 | 0,00 | 0,00 |
| 3.10.01.2.40.0001 | Penyediaan Jasa Pengelolaan Pengendalian Kinerja | 190.000.000,00 | 185.000.000,00 | 0,00 | 0,00 | 0,00 | 0,00 | 0,00 | 0,00 |
| 3.10.01.2.41.0001 | Penyediaan Jasa Pengelolaan Pengendalian Sistem Pengendalian Intern | 195.000.000,00 | 190.000.000,00 | 0,00 | 0,00 | 0,00 | 0,00 | 0,00 | 0,00 |
| 3.10.01.2.42.0001 | Penyediaan Jasa Pengelolaan Pengendalian Pengelolaan Risiko | 200.000.000,00 | 195.000.000,00 | 0,00 | 0,00 | 0,00 | 0,00 | 0,00 | 0,00 |
| 3.10.01.2.43.0001 | Penyediaan Jasa Pengelolaan Pengendalian Pengelolaan Kinerja | 205.000.000,00 | 200.000.000,00 | 0,00 | 0,00 | 0,00 | 0,00 | 0,00 | 0,00 |
| 3.10.01.2.44.0001 | Penyediaan Jasa Pengelolaan Pengendalian Pengelolaan Sistem Pengendalian Intern | 210.000.000,00 | 205.000.000,00 | 0,00 | 0,00 | 0,00 | 0,00 | 0,00 | 0,00 |
| 3.10.01.2.45.0001 | Penyediaan Jasa Pengelolaan Pengendalian Pengelolaan Risiko | 215.000.000,00 | 210.000.000,00 | 0,00 | 0,00 | 0,00 | 0,00 | 0,00 | 0,00 |
| 3.10.01.2.46.0001 | Penyediaan Jasa Pengelolaan Pengendalian Pengelolaan Kinerja | 220.000.000,00 | 215.000.000,00 | 0,00 | 0,00 | 0,00 | 0,00 | 0,00 | 0,00 |
| 3.10.01.2.47.0001 | Penyediaan Jasa Pengelolaan Pengendalian Pengelolaan Sistem Pengendalian Intern | 225.000.000,00 | 220.000.000,00 | 0,00 | 0,00 | 0,00 | 0,00 | 0,00 | 0,00 |
| 3.10.01.2.48.0001 | Penyediaan Jasa Pengelolaan Pengendalian Pengelolaan Risiko | 230.000.000,00 | 225.000.000,00 | 0,00 | 0,00 | 0,00 | 0,00 | 0,00 | 0,00 |
| 3.10.01.2.49.0001 | Penyediaan Jasa Pengelolaan Pengendalian Pengelolaan Kinerja | 235.000.000,00 | 230.000.000,00 | 0,00 | 0,00 | 0,00 | 0,00 | 0,00 | 0,00 |
| 3.10.01.2.50.0001 | Penyediaan Jasa Pengelolaan Pengendalian Pengelolaan Sistem Pengendalian Intern | 240.000.000,00 | 235.000.000,00 | 0,00 | 0,00 | 0,00 | 0,00 | 0,00 | 0,00 |

| Kode | | | Uraian Akun/Kelompok Program/Kegiatan | Operasi | | Modal | | Tak Terduga | | Transfer | |
|---|---|---|---|---|---|---|---|---|---|---|---|
| | | | | Anggaran | Realisasi | Anggaran | Realisasi | Anggaran | Realisasi | Anggaran | Realisasi |
| a | | | b | 1 | 2 | 3 | 4 | 5 | 6 | 7 | 8 |
| 5.02.1.2.2.01.0001 | | | Belanja Barang Operasional Perkantoran | 1.189.450.000 | 1.167.320.000 | 0 | 0 | 0 | 0 | 0 | 0 |
| 5.02.1.2.2.01.0002 | | | Belanja Perjalanan Dinas | 2.450.000.000 | 2.312.780.000 | 0 | 0 | 0 | 0 | 0 | 0 |
| 5.02.1.2.2.01.0003 | | | Belanja Barang dan Jasa Kegiatan Pelayanan Kesehatan Masyarakat | 3.780.500.000 | 3.654.210.000 | 0 | 0 | 0 | 0 | 0 | 0 |
| 5.02.1.2.2.01.0004 | | | Belanja Barang Habis Pakai Vaksin dan Obat-obatan | 1.250.000.000 | 1.198.450.000 | 0 | 0 | 0 | 0 | 0 | 0 |
| 5.02.1.2.2.01.0005 | | | Belanja Barang Operasional Laboratorium | 980.000.000 | 945.600.000 | 0 | 0 | 0 | 0 | 0 | 0 |
| 5.02.1.2.2.01.0006 | | | Belanja Barang Operasional Gudang Farmasi | 1.120.000.000 | 1.089.750.000 | 0 | 0 | 0 | 0 | 0 | 0 |
| 5.02.1.2.2.01.0007 | | | Belanja Barang Operasional Ambulans dan Kendaraan Dinas | 1.450.000.000 | 1.398.200.000 | 0 | 0 | 0 | 0 | 0 | 0 |
| 5.02.1.2.2.01.0008 | | | Belanja Barang Operasional Posyandu | 1.320.000.000 | 1.287.500.000 | 0 | 0 | 0 | 0 | 0 | 0 |
| 5.02.1.2.2.01.0009 | | | Belanja Barang Operasional Puskesmas Pembantu | 1.050.000.000 | 1.012.300.000 | 0 | 0 | 0 | 0 | 0 | 0 |
| 5.02.1.2.2.01.0010 | | | Belanja Barang Operasional Puskesmas Keliling | 1.180.000.000 | 1.145.600.000 | 0 | 0 | 0 | 0 | 0 | 0 |
| 5.02.1.2.2.01.0011 | | | Belanja Barang Operasional Bidan di Desa | 1.350.000.000 | 1.312.450.000 | 0 | 0 | 0 | 0 | 0 | 0 |
| 5.02.1.2.2.01.0012 | | | Belanja Barang Operasional Kader Kesehatan | 1.200.000.000 | 1.165.800.000 | 0 | 0 | 0 | 0 | 0 | 0 |
| 5.02.1.2.2.01.0013 | | | Belanja Barang Operasional Pos Kesehatan Desa | 1.100.000.000 | 1.068.900.000 | 0 | 0 | 0 | 0 | 0 | 0 |
| 5.02.1.2.2.01.0014 | | | Belanja Barang Operasional Pos Kesehatan Pesantren | 1.050.000.000 | 1.021.750.000 | 0 | 0 | 0 | 0 | 0 | 0 |
| 5.02.1.2.2.01.0015 | | | Belanja Barang Operasional Pos Kesehatan Kelurahan | 1.100.000.000 | 1.070.200.000 | 0 | 0 | 0 | 0 | 0 | 0 |
| 5.02.1.2.2.01.0016 | | | Belanja Barang Operasional Pos Kesehatan Perkebunan | 1.050.000.000 | 1.021.750.000 | 0 | 0 | 0 | 0 | 0 | 0 |
| 5.02.1.2.2.01.0017 | | | Belanja Barang Operasional Pos Kesehatan Pelabuhan | 1.050.000.000 | 1.021.750.000 | 0 | 0 | 0 | 0 | 0 | 0 |
| 5.02.1.2.2.01.0018 | | | Belanja Barang Operasional Pos Kesehatan Bandara | 1.050.000.000 | 1.021.750.000 | 0 | 0 | 0 | 0 | 0 | 0 |
| 5.02.1.2.2.01.0019 | | | Belanja Barang Operasional Pos Kesehatan Terminal | 1.050.000.000 | 1.021.750.000 | 0 | 0 | 0 | 0 | 0 | 0 |
| 5.02.1.2.2.01.0020 | | | Belanja Barang Operasional Pos Kesehatan Stasiun | 1.050.000.000 | 1.021.750.000 | 0 | 0 | 0 | 0 | 0 | 0 |
| 5.02.1.2.2.01.0021 | | | Belanja Barang Operasional Pos Kesehatan Pasar | 1.050.000.000 | 1.021.750.000 | 0 | 0 | 0 | 0 | 0 | 0 |
| 5.02.1.2.2.01.0022 | | | Belanja Barang Operasional Pos Kesehatan Mall | 1.050.000.000 | 1.021.750.000 | 0 | 0 | 0 | 0 | 0 | 0 |
| 5.02.1.2.2.01.0023 | | | Belanja Barang Operasional Pos Kesehatan Hotel | 1.050.000.000 | 1.021.750.000 | 0 | 0 | 0 | 0 | 0 | 0 |
| 5.02.1.2.2.01.0024 | | | Belanja Barang Operasional Pos Kesehatan Restoran | 1.050.000.000 | 1.021.750.000 | 0 | 0 | 0 | 0 | 0 | 0 |
| 5.02.1.2.2.01.0025 | | | Belanja Barang Operasional Pos Kesehatan Bioskop | 1.050.000.000 | 1.021.750.000 | 0 | 0 | 0 | 0 | 0 | 0 |
| 5.02.1.2.2.01.0026 | | | Belanja Barang Operasional Pos Kesehatan Taman Rekreasi | 1.050.000.000 | 1.021.750.000 | 0 | 0 | 0 | 0 | 0 | 0 |
| 5.02.1.2.2.01.0027 | | | Belanja Barang Operasional Pos Kesehatan Kebun Binatang | 1.050.000.000 | 1.021.750.000 | 0 | 0 | 0 | 0 | 0 | 0 |
| 5.02.1.2.2.01.0028 | | | Belanja Barang Operasional Pos Kesehatan Museum | 1.050.000.000 | 1.021.750.000 | 0 | 0 | 0 | 0 | 0 | 0 |
| 5.02.1.2.2.01.0029 | | | Belanja Barang Operasional Pos Kesehatan Perpustakaan | 1.050.000.000 | 1.021.750.000 | 0 | 0 | 0 | 0 | 0 | 0 |
| 5.02.1.2.2.01.0030 | | | Belanja Barang Operasional Pos Kesehatan Gedung Olahraga | 1.050.000.000 | 1.021.750.000 | 0 | 0 | 0 | 0 | 0 | 0 |
| 5.02.1.2.2.01.0031 | | | Belanja Barang Operasional Pos Kesehatan Stadion | 1.050.000.000 | 1.021.750.000 | 0 | 0 | 0 | 0 | 0 | 0 |
| 5.02.1.2.2.01.0032 | | | Belanja Barang Operasional Pos Kesehatan Kolam Renang | 1.050.000.000 | 1.021.750.000 | 0 | 0 | 0 | 0 | 0 | 0 |
| 5.02.1.2.2.01.0033 | | | Belanja Barang Operasional Pos Kesehatan Lapangan Golf | 1.050.000.000 | 1.021.750.000 | 0 | 0 | 0 | 0 | 0 | 0 |
| 5.02.1.2.2.01.0034 | | | Belanja Barang Operasional Pos Kesehatan Lapangan Tembak | 1.050.000.000 | 1.021.750.000 | 0 | 0 | 0 | 0 | 0 | 0 |
| 5.02.1.2.2.01.0035 | | | Belanja Barang Operasional Pos Kesehatan Lapangan Panah | 1.050.000.000 | 1.021.750.000 | 0 | 0 | 0 | 0 | 0 | 0 |
| 5.02.1.2.2.01.0036 | | | Belanja Barang Operasional Pos Kesehatan Lapangan Berkuda | 1.050.000.000 | 1.021.750.000 | 0 | 0 | 0 | 0 | 0 | 0 |
| 5.02.1.2.2.01.0037 | | | Belanja Barang Operasional Pos Kesehatan Lapangan Helikopter | 1.050.000.000 | 1.021.750.000 | 0 | 0 | 0 | 0 | 0 | 0 |
| 5.02.1.2.2.01.0038 | | | Belanja Barang Operasional Pos Kesehatan Lapangan Pesawat | 1.050.000.000 | 1.021.750.000 | 0 | 0 | 0 | 0 | 0 | 0 |
| 5.02.1.2.2.01.0039 | | | Belanja Barang Operasional Pos Kesehatan Lapangan Kapal | 1.050.000.000 | 1.021.750.000 | 0 | 0 | 0 | 0 | 0 | 0 |
| 5.02.1.2.2.01.0040 | | | Belanja Barang Operasional Pos Kesehatan Lapangan Kereta | 1.050.000.000 | 1.021.750.000 | 0 | 0 | 0 | 0 | 0 | 0 |
| 5.02.1.2.2.01.0041 | | | Belanja Barang Operasional Pos Kesehatan Lapangan Mobil | 1.050.000.000 | 1.021.750.000 | 0 | 0 | 0 | 0 | 0 | 0 |
| 5.02.1.2.2.01.0042 | | | Belanja Barang Operasional Pos Kesehatan Lapangan Motor | 1.050.000.000 | 1.021.750.000 | 0 | 0 | 0 | 0 | 0 | 0 |
| 5.02.1.2.2.01.0043 | | | Belanja Barang Operasional Pos Kesehatan Lapangan Sepeda | 1.050.000.000 | 1.021.750.000 | 0 | 0 | 0 | 0 | 0 | 0 |
| 5.02.1.2.2.01.0044 | | | Belanja Barang Operasional Pos Kesehatan Lapangan Becak | 1.050.000.000 | 1.021.750.000 | 0 | 0 | 0 | 0 | 0 | 0 |
| 5.02.1.2.2.01.0045 | | | Belanja Barang Operasional Pos Kesehatan Lapangan Delman | 1.050.000.000 | 1.021.750.000 | 0 | 0 | 0 | 0 | 0 | 0 |
| 5.02.1.2.2.01.0046 | | | Belanja Barang Operasional Pos Kesehatan Lapangan Andong | 1.050.000.000 | 1.021.750.000 | 0 | 0 | 0 | 0 | 0 | 0 |
| 5.02.1.2.2.01.0047 | | | Belanja Barang Operasional Pos Kesehatan Lapangan Gerobak | 1.050.000.000 | 1.021.750.000 | 0 | 0 | 0 | 0 | 0 | 0 |
| 5.02.1.2.2.01.0048 | | | Belanja Barang Operasional Pos Kesehatan Lapangan Pikul | 1.050.000.000 | 1.021.750.000 | 0 | 0 | 0 | 0 | 0 | 0 |
| 5.02.1.2.2.01.0049 | | | Belanja Barang Operasional Pos Kesehatan Lapangan Tandu | 1.050.000.000 | 1.021.750.000 | 0 | 0 | 0 | 0 | 0 | 0 |
| 5.02.1.2.2.01.0050 | | | Belanja Barang Operasional Pos Kesehatan Lapangan Gendong | 1.050.000.000 | 1.021.750.000 | 0 | 0 | 0 | 0 | 0 | 0 |
| 5.02.1.2.2.01.0051 | | | Belanja Barang Operasional Pos Kesehatan Lapangan Jalan Kaki | 1.050.000.000 | 1.021.750.000 | 0 | 0 | 0 | 0 | 0 | 0 |
| 5.02.1.2.2.01.0052 | | | Belanja Barang Operasional Pos Kesehatan Lapangan Lari | 1.050.000.000 | 1.021.750.000 | 0 | 0 | 0 | 0 | 0 | 0 |
| 5.02.1.2.2.01.0053 | | | Belanja Barang Operasional Pos Kesehatan Lapangan Renang | 1.050.000.000 | 1.021.750.000 | 0 | 0 | 0 | 0 | 0 | 0 |
| 5.02.1.2.2.01.0054 | | | Belanja Barang Operasional Pos Kesehatan Lapangan Menyelam | 1.050.000.000 | 1.021.750.000 | 0 | 0 | 0 | 0 | 0 | 0 |
| 5.02.1.2.2.01.0055 | | | Belanja Barang Operasional Pos Kesehatan Lapangan Terbang | 1.050.000.000 | 1.021.750.000 | 0 | 0 | 0 | 0 | 0 | 0 |
| 5.02.1.2.2.01.0056 | | | Belanja Barang Operasional Pos Kesehatan Lapangan Luar Angkasa | 1.050.000.000 | 1.021.750.000 | 0 | 0 | 0 | 0 | 0 | 0 |
| 5.02.1.2.2.01.0057 | | | Belanja Barang Operasional Pos Kesehatan Lapangan Bawah Laut | 1.050.000.000 | 1.021.750.000 | 0 | 0 | 0 | 0 | 0 | 0 |
| 5.02.1.2.2.01.0058 | | | Belanja Barang Operasional Pos Kesehatan Lapangan Bawah Tanah | 1.050.000.000 | 1.021.750.000 | 0 | 0 | 0 | 0 | 0 | 0 |
| 5.02.1.2.2.01.0059 | | | Belanja Barang Operasional Pos Kesehatan Lapangan Bawah Air | 1.050.000.000 | 1.021.750.000 | 0 | 0 | 0 | 0 | 0 | 0 |
| 5.02.1.2.2.01.0060 | | | Belanja Barang Operasional Pos Kesehatan Lapangan Bawah Es | 1.050.000.000 | 1.021.750.000 | 0 | 0 | 0 | 0 | 0 | 0 |
| 5.02.1.2.2.01.0061 | | | Belanja Barang Operasional Pos Kesehatan Lapangan Bawah Salju | 1.050.000.000 | 1.021.750.000 | 0 | 0 | 0 | 0 | 0 | 0 |
| 5.02.1.2.2.01.0062 | | | Belanja Barang Operasional Pos Kesehatan Lapangan Bawah Pasir | 1.050.000.000 | 1.021.750.000 | 0 | 0 | 0 | 0 | 0 | 0 |
| 5.02.1.2.2.01.0063 | | | Belanja Barang Operasional Pos Kesehatan Lapangan Bawah Batu | 1.050.000.000 | 1.021.750.000 | 0 | 0 | 0 | 0 | 0 | 0 |
| 5.02.1.2.2.01.0064 | | | Belanja Barang Operasional Pos Kesehatan Lapangan Bawah Tanah | 1.050.000.000 | 1.021.750.000 | 0 | 0 | 0 | 0 | 0 | 0 |
| 5.02.1.2.2.01.0065 | | | Belanja Barang Operasional Pos Kesehatan Lapangan Bawah Air | 1.050.000.000 | 1.021.750.000 | 0 | 0 | 0 | 0 | 0 | 0 |
| 5.02.1.2.2.01.0066 | | | Belanja Barang Operasional Pos Kesehatan Lapangan Bawah Es | 1.050.000.000 | 1.021.750.000 | 0 | 0 | 0 | 0 | 0 | 0 |
| 5.02.1.2.2.01.0067 | | | Belanja Barang Operasional Pos Kesehatan Lapangan Bawah Salju | 1.050.000.000 | 1.021.750.000 | 0 | 0 | 0 | 0 | 0 | 0 |
| 5.02.1.2.2.01.0068 | | | Belanja Barang Operasional Pos Kesehatan Lapangan Bawah Pasir | 1.050.000.000 | 1.021.750.000 | 0 | 0 | 0 | 0 | 0 | 0 |
| 5.02.1.2.2.01.0069 | | | Belanja Barang Operasional Pos Kesehatan Lapangan Bawah Batu | 1.050.000.000 | 1.021.750.000 | 0 | 0 | 0 | 0 | 0 | 0 |
| 5.02.1.2.2.01.0070 | | | Belanja Barang Operasional Pos Kesehatan Lapangan Bawah Tanah | 1.050.000.000 | 1.021.750.000 | 0 | 0 | 0 | 0 | 0 | 0 |
| 5.02.1.2.2.01.0071 | | | Belanja Barang Operasional Pos Kesehatan Lapangan Bawah Air | 1.050.000.000 | 1.021.750.000 | 0 | 0 | 0 | 0 | 0 | 0 |
| 5.02.1.2.2.01.0072 | | | Belanja Barang Operasional Pos Kesehatan Lapangan Bawah Es | 1.050.000.000 | 1.021.750.000 | 0 | 0 | 0 | 0 | 0 | 0 |
| 5.02.1.2.2.01.0073 | | | Belanja Barang Operasional Pos Kesehatan Lapangan Bawah Salju | 1.050.000.000 | 1.021.750.000 | 0 | 0 | 0 | 0 | 0 | 0 |
| 5.02.1.2.2.01.0074 | | | Belanja Barang Operasional Pos Kesehatan Lapangan Bawah Pasir | 1.050.000.000 | 1.021.750.000 | 0 | 0 | 0 | 0 | 0 | 0 |
| 5.02.1.2.2.01.0075 | | | Belanja Barang Operasional Pos Kesehatan Lapangan Bawah Batu | 1.050.000.000 | 1.021.750.000 | 0 | 0 | 0 | 0 | 0 | 0 |
| 5.02.1.2.2.01.0076 | | | Belanja Barang Operasional Pos Kesehatan Lapangan Bawah Tanah | 1.050.000.000 | 1.021.750.000 | 0 | 0 | 0 | 0 | 0 | 0 |
| 5.02.1.2.2.01.0077 | | | Belanja Barang Operasional Pos Kesehatan Lapangan Bawah Air | 1.050.000.000 | 1.021.750.000 | 0 | 0 | 0 | 0 | 0 | 0 |
| 5.02.1.2.2.01.0078 | | | Belanja Barang Operasional Pos Kesehatan Lapangan Bawah Es | 1.050.000.000 | 1.021.750.000 | 0 | 0 | 0 | 0 | 0 | 0 |
| 5.02.1.2.2.01.0079 | | | Belanja Barang Operasional Pos Kesehatan Lapangan Bawah Salju | 1.050.000.000 | 1.021.750.000 | 0 | 0 | 0 | 0 | 0 | 0 |
| 5.02.1.2.2.01.0080 | | | Belanja Barang Operasional Pos Kesehatan Lapangan Bawah Pasir | 1.050.000.000 | 1.021.750.000 | 0 | 0 | 0 | 0 | 0 | 0 |
| 5.02.1.2.2.01.0081 | | | Belanja Barang Operasional Pos Kesehatan Lapangan Bawah Batu | 1.050.000.000 | 1.021.750.000 | 0 | 0 | 0 | 0 | 0 | 0 |
| 5.02.1.2.2.01.0082 | | | Belanja Barang Operasional Pos Kesehatan Lapangan Bawah Tanah | 1.050.000.000 | 1.021.750.000 | 0 | 0 | 0 | 0 | 0 | 0 |
| 5.02.1.2.2.01.0083 | | | Belanja Barang Operasional Pos Kesehatan Lapangan Bawah Air | 1.050.000.000 | 1.021.750.000 | 0 | 0 | 0 | 0 | 0 | 0 |
| 5.02.1.2.2.01.0084 | | | Belanja Barang Operasional Pos Kesehatan Lapangan Bawah Es | 1.050.000.000 | 1.021.750.000 | 0 | 0 | 0 | 0 | 0 | 0 |
| 5.02.1.2.2.01.0085 | | | Belanja Barang Operasional Pos Kesehatan Lapangan Bawah Salju | 1.050.000.000 | 1.021.750.000 | 0 | 0 | 0 | 0 | 0 | 0 |
| 5.02.1.2.2.01.0086 | | | Belanja Barang Operasional Pos Kesehatan Lapangan Bawah Pasir | 1.050.000.000 | 1.021.750.000 | 0 | 0 | 0 | 0 | 0 | 0 |
| 5.02.1.2.2.01.0087 | | | Belanja Barang Operasional Pos Kesehatan Lapangan Bawah Batu | 1.050.000.000 | 1.021.750.000 | 0 | 0 | 0 | 0 | 0 | 0 |
| 5.02.1.2.2.01.0088 | | | Belanja Barang Operasional Pos Kesehatan Lapangan Bawah Tanah | 1.050.000.000 | 1.021.750.000 | 0 | 0 | 0 | 0 | 0 | 0 |
| 5.02.1.2.2.01.0089 | | | Belanja Barang Operasional Pos Kesehatan Lapangan Bawah Air | 1.050.000.000 | 1.021.750.000 | 0 | 0 | 0 | 0 | 0 | 0 |
| 5.02.1.2.2.01.0090 | | | Belanja Barang Operasional Pos Kesehatan Lapangan Bawah Es | 1.050.000.000 | 1.021.750.000 | 0 | 0 | 0 | 0 | 0 | 0 |
| 5.02.1.2.2.01.0091 | | | Belanja Barang Operasional Pos Kesehatan Lapangan Bawah Salju | 1.050.000.000 | 1.021.750.000 | 0 | 0 | 0 | 0 | 0 | 0 |
| 5.02.1.2.2.01.0092 | | | Belanja Barang Operasional Pos Kesehatan Lapangan Bawah Pasir | 1.050.000.000 | 1.021.750.000 | 0 | 0 | 0 | 0 | 0 | 0 |
| 5.02.1.2.2.01.0093 | | | Belanja Barang Operasional Pos Kesehatan Lapangan Bawah Batu | 1.050.000.000 | 1.021.750.000 | 0 | 0 | 0 | 0 | 0 | 0 |
| 5.02.1.2.2.01.0094 | | | Belanja Barang Operasional Pos Kesehatan Lapangan Bawah Tanah | 1.050.000.000 | 1.021.750.000 | 0 | 0 | 0 | 0 | 0 | 0 |
| 5.02.1.2.2.01.0095 | | | Belanja Barang Operasional Pos Kesehatan Lapangan Bawah Air | 1.050.000.000 | 1.021.750.000 | 0 | 0 | 0 | 0 | 0 | 0 |
| 5.02.1.2.2.01.0096 | | | Belanja Barang Operasional Pos Kesehatan Lapangan Bawah Es | 1.050.000.000 | 1.021.750.000 | 0 | 0 | 0 | 0 | 0 | 0 |
| 5.02.1.2.2.01.0097 | | | Belanja Barang Operasional Pos Kesehatan Lapangan Bawah Salju | 1.050.000.000 | 1.021.750.000 | 0 | 0 | 0 | 0 | 0 | 0 |
| 5.02.1.2.2.01.0098 | | | Belanja Barang Operasional Pos Kesehatan Lapangan Bawah Pasir | 1.050.000.000 | 1.021.750.000 | 0 | 0 | 0 | 0 | 0 | 0 |
| 5.02.1.2.2.01.0099 | | | Belanja Barang Operasional Pos Kesehatan Lapangan Bawah Batu | 1.050.000.000 | 1.021.750.000 | 0 | 0 | 0 | 0 | 0 | 0 |
| 5.02.1.2.2.01.0100 | | | Belanja Barang Operasional Pos Kesehatan Lapangan Bawah Tanah | 1.050.000.000 | 1.021.750.000 | 0 | 0 | 0 | 0 | 0 | 0 |

| Kode | | | Uraian Urusan, Urusan Pemerintahan, Program, Kegiatan dan Sub Kegiatan | Operasi | | Modal | | Tak Terduga | | Transfer | |
|---|---|---|---|---|---|---|---|---|---|---|---|
| | | | | Anggaran | Realisasi | Anggaran | Realisasi | Anggaran | Realisasi | Anggaran | Realisasi |
| 1 | | | 2 | 3 | 4 | 5 | 6 | 7 | 8 | 9 | 10 |
| [illegible] | [illegible] | [illegible] | [illegible] | [illegible] | [illegible] | [illegible] | [illegible] | [illegible] | [illegible] | [illegible] | [illegible] |
| [illegible] | [illegible] | [illegible] | [illegible] | [illegible] | [illegible] | [illegible] | [illegible] | [illegible] | [illegible] | [illegible] | [illegible] |
| [illegible] | [illegible] | [illegible] | [illegible] | [illegible] | [illegible] | [illegible] | [illegible] | [illegible] | [illegible] | [illegible] | [illegible] |
| [illegible] | | | [illegible] | [illegible] | [illegible] | [illegible] | [illegible] | [illegible] | [illegible] | [illegible] | [illegible] |
| [illegible] | [illegible] | [illegible]

| | | | | | | | | | | | | |
|---|---|---|---|---|---|---|---|---|---|---|---|---|
| | | | | | | | | | | | | |
| | | | | | | | | | | | | |
| | | | | | | | | | | | | |

| Kode | | Uraian Lumpsum, Organisasi Program, Kegiatan dan Sub Kegiatan | Belanja | | Kenaikan Belanja | | | | | |
|---|---|---|---|---|---|---|---|---|---|---|
| | | | | | Modal | | TAK Terduga | | Transfer | |
| | | | Anggaran | Realisasi | Anggaran | Realisasi | Anggaran | Realisasi | Anggaran | Realisasi |
| I | | II | 3 | 4 | 5 | 6 | 7 | 8 | 9 | 10 |
| [illegible] | [illegible] | [illegible] | [illegible] | [illegible] | [illegible] | [illegible] | [illegible] | [illegible] | [illegible] | [illegible]

| Kode | | Nama Unsur, Organisasi Fungsional Kegiatan atau Kegiatan | Operasi | | Modal | | Tak Terwujud | | Transfer | |
|---|---|---|---|---|---|---|---|---|---|---|
| | | | Anggaran | Realisasi | Anggaran | Realisasi | Anggaran | Realisasi | Anggaran | Realisasi |
| 1 | | 2 | 3 | 4 | 5 | 6 | 7 | 8 | 9 | 10 |
| 2.12 | 1.06.2.10.2.02.01.0001 | Pendapat Pengelolaan Kekayaan Milik Negara/Penerimaan Jasa | 20.000.000,00 | 10.000.000,00 | 0,00 | 0,00 | 0,00 | 0,00 | 0,00 | 0,00 |
| 2.13 | 1.06.2.10.2.02.01.0002 | Pendapat Pengelolaan Kas Negara | 10.000.000,00 | 5.000.000,00 | 0,00 | 0,00 | 0,00 | 0,00 | 0,00 | 0,00 |
| 2.14 | 1.06.2.10.2.02.01.0003 | Pendapat Pengelolaan Utang Negara | 5.000.000,00 | 2.500.000,00 | 0,00 | 0,00 | 0,00 | 0,00 | 0,00 | 0,00 |
| 2.15 | 1.06.2.10.2.02.01.0004 | Pendapat Pengelolaan Piutang Negara | 15.000.000,00 | 7.500.000,00 | 0,00 | 0,00 | 0,00 | 0,00 | 0,00 | 0,00 |
| 2.16 | 1.06.2.10.2.02.01.0005 | Pendapat Pengelolaan Investasi Pemerintah | 40.000.000,00 | 20.000.000,00 | 0,00 | 0,00 | 0,00 | 0,00 | 0,00 | 0,00 |
| 2.17 | 1.06.2.10.2.02.01.0006 | Pendapat Pengelolaan Barang Milik Negara/Penerimaan Jasa | 30.000.000,00 | 15.000.000,00 | 0,00 | 0,00 | 0,00 | 0,00 | 0,00 | 0,00 |
| 2.18 | 1.06.2.10.2.02.01.0007 | Pendapat Pengelolaan Pembiayaan dan Risiko/Penerimaan Jasa | 25.000.000,00 | 12.500.000,00 | 0,00 | 0,00 | 0,00 | 0,00 | 0,00 | 0,00 |
| 2.19 | 1.06.2.10.2.02.01.0008 | Pendapat Pengelolaan Barang Milik Negara/Penerimaan Jasa | 35.000.000,00 | 17.500.000,00 | 0,00 | 0,00 | 0,00 | 0,00 | 0,00 | 0,00 |
| 2.20 | 1.06.2.10.2.02.01.0009 | Pendapat Pengelolaan Kas Negara/Penerimaan Jasa | 45.000.000,00 | 22.500.000,00 | 0,00 | 0,00 | 0,00 | 0,00 | 0,00 | 0,00 |
| 2.21 | 1.06.2.10.2.02.01.0010 | Pendapat Pengelolaan Utang Negara/Penerimaan Jasa | 50.000.000,00 | 25.000.000,00 | 0,00 | 0,00 | 0,00 | 0,00 | 0,00 | 0,00 |
| 2.22 | 1.06.2.10.2.02.01.0011 | Pendapat Pengelolaan Piutang Negara/Penerimaan Jasa | 55.000.000,00 | 27.500.000,00 | 0,00 | 0,00 | 0,00 | 0,00 | 0,00 | 0,00 |
| 2.23 | 1.06.2.10.2.02.01.0012 | Pendapat Pengelolaan Investasi Pemerintah/Penerimaan Jasa | 60.000.000,00 | 30.000.000,00 | 0,00 | 0,00 | 0,00 | 0,00 | 0,00 | 0,00 |
| 2.24 | 1.06.2.10.2.02.01.0013 | Pendapat Pengelolaan Barang Milik Negara/Penerimaan Jasa | 65.000.000,00 | 32.500.000,00 | 0,00 | 0,00 | 0,00 | 0,00 | 0,00 | 0,00 |
| 2.25 | 1.06.2.10.2.02.01.0014 | Pendapat Pengelolaan Pembiayaan dan Risiko/Penerimaan Jasa | 70.000.000,00 | 35.000.000,00 | 0,00 | 0,00 | 0,00 | 0,00 | 0,00 | 0,00 |
| 2.26 | 1.06.2.10.2.02.01.0015 | Pendapat Pengelolaan Kas Negara/Penerimaan Jasa | 75.000.000,00 | 37.500.000,00 | 0,00 | 0,00 | 0,00 | 0,00 | 0,00 | 0,00 |
| 2.27 | 1.06.2.10.2.02.01.0016 | Pendapat Pengelolaan Utang Negara/Penerimaan Jasa | 80.000.000,00 | 40.000.000,00 | 0,00 | 0,00 | 0,00 | 0,00 | 0,00 | 0,00 |
| 2.28 | 1.06.2.10.2.02.01.0017 | Pendapat Pengelolaan Piutang Negara/Penerimaan Jasa | 85.000.000,00 | 42.500.000,00 | 0,00 | 0,00 | 0,00 | 0,00 | 0,00 | 0,00 |
| 2.29 | 1.06.2.10.2.02.01.0018 | Pendapat Pengelolaan Investasi Pemerintah/Penerimaan Jasa | 90.000.000,00 | 45.000.000,00 | 0,00 | 0,00 | 0,00 | 0,00 | 0,00 | 0,00 |
| 2.30 | 1.06.2.10.2.02.01.0019 | Pendapat Pengelolaan Barang Milik Negara/Penerimaan Jasa | 95.000.000,00 | 47.500.000,00 | 0,00 | 0,00 | 0,00 | 0,00 | 0,00 | 0,00 |
| 2.31 | 1.06.2.10.2.02.01.0020 | Pendapat Pengelolaan Pembiayaan dan Risiko/Penerimaan Jasa | 100.000.000,00 | 50.000.000,00 | 0,00 | 0,00 | 0,00 | 0,00 | 0,00 | 0,00 |

| | | | | Keterangan Dokter | | | | | | | | | |
|---|---|---|---|---|---|---|---|---|---|---|---|---|---|
| | | | | Operasi | | Medis | | Tak Terduga | | Transfer | | | |
| | | | | Anggaran | Realisasi | Kebijakan | Gaji Lain | Anggaran | Realisasi | Anggaran | Realisasi | | |
| 1 | 2 | 3 | 4 | 5 | 6 | 7 | 8 | 9 | 10 | 11 | 12 | | |
| 2 | [illegible] | [illegible] | Pelayanan Kesehatan Pasien Rawat Inap Kelas III | 45.200.000,00 | 12.450.750,00 | 0,00 | 0,00 | 500 | 500 | 0,00 | 0,00 | | |
| 3 | [illegible] | [illegible] | Pemeriksaan Laboratorium Darah Lengkap | 1.250.000,00 | 1.250.000,00 | 0,00 | 0,00 | 0,00 | 0,00 | 0,00 | 0,00 | | |
| 4 | [illegible] | [illegible] | Konsultasi Gizi | 150.000,00 | 150.000,00 | 0,00 | 0,00 | 0,00 | 0,00 | 0,00 | 0,00 | | |
| 5 | [illegible] | [illegible] | Pemeriksaan Kesehatan Mata | 300.000,00 | 300.000,00 | 0,00 | 0,00 | 0,00 | 0,00 | 0,00 | 0,00 | | |
| 6 | [illegible] | [illegible] | Pemeriksaan Kesehatan Gigi | 250.000,00 | 250.000,00 | 0,00 | 0,00 | 0,00 | 0,00 | 0,00 | 0,00 | | |
| 7 | [illegible] | [illegible] | Pemeriksaan Kesehatan Jantung | 500.000,00 | 500.000,00 | 0,00 | 0,00 | 0,00 | 0,00 | 0,00 | 0,00 | | |
| 8 | [illegible] | [illegible] | Pemeriksaan Kesehatan Paru-Paru | 400.000,00 | 400.000,00 | 0,00 | 0,00 | 0,00 | 0,00 | 0,00 | 0,00 | | |
| 9 | [illegible] | [illegible] | Pemeriksaan Kesehatan Kulit | 350.000,00 | 350.000,00 | 0,00 | 0,00 | 0,00 | 0,00 | 0,00 | 0,00 | | |
| 10 | [illegible] | [illegible] | Pemeriksaan Kesehatan Mata | 300.000,00 | 300.000,00 | 0,00 | 0,00 | 0,00 | 0,00 | 0,00 | 0,00 | | |
| 11 | [illegible] | [illegible] | Pemeriksaan Kesehatan Gigi | 250.000,00 | 250.000,00 | 0,00 | 0,00 | 0,00 | 0,00 | 0,00 | 0,00 | | |
| 12 | [illegible] | [illegible] | Pemeriksaan Kesehatan Jantung | 500.000,00 | 500.000,00 | 0,00 | 0,00 | 0,00 | 0,00 | 0,00 | 0,00 | | |
| 13 | [illegible] | [illegible] | Pemeriksaan Kesehatan Paru-Paru | 400.000,00 | 400.000,00 | 0,00 | 0,00 | 0,00 | 0,00 | 0,00 | 0,00 | | |
| 14 | [illegible] | [illegible] | Pemeriksaan Kesehatan Kulit | 350.000,00 | 350.000,00 | 0,00 | 0,00 | 0,00 | 0,00 | 0,00 | 0,00 | | |
| 15 | [illegible] | [illegible] | Pemeriksaan Kesehatan Mata | 300.000,00 | 300.000,00 | 0,00 | 0,00 | 0,00 | 0,00 | 0,00 | 0,00 | | |
| 16 | [illegible] | [illegible] | Pemeriksaan Kesehatan Gigi | 250.000,00 | 250.000,00 | 0,00 | 0,00 | 0,00 | 0,00 | 0,00 | 0,00 | | |
| 17 | [illegible] | [illegible] | Pemeriksaan Kesehatan Jantung | 500.000,00 | 500.000,00 | 0,00 | 0,00 | 0,00 | 0,00 | 0,00 | 0,00 | | |
| 18 | [illegible] | [illegible] | Pemeriksaan Kesehatan Paru-Paru | 400.000,00 | 400.000,00 | 0,00 | 0,00 | 0,00 | 0,00 | 0,00 | 0,00 | | |
| 19 | [illegible] | [illegible] | Pemeriksaan Kesehatan Kulit | 350.000,00 | 350.000,00 | 0,00 | 0,00 | 0,00 | 0,00 | 0,00 | 0,00 | | |
| 20 | [illegible] | [illegible] | Pemeriksaan Kesehatan Mata | 300.000,00 | 300.000,00 | 0,00 | 0,00 | 0,00 | 0,00 | 0,00 | 0,00 | | |
| 21 | [illegible] | [illegible] | Pemeriksaan Kesehatan Gigi | 250.000,00 | 250.000,00 | 0,00 | 0,00 | 0,00 | 0,00 | 0,00 | 0,00 | | |
| 22 | [illegible] | [illegible] | Pemeriksaan Kesehatan Jantung | 500.000,00 | 500.000,00 | 0,00 | 0,00 | 0,00 | 0,00 | 0,00 | 0,00 | | |
| 23 | [illegible] | [illegible] | Pemeriksaan Kesehatan Paru-Paru | 400.000,00 | 400.000,00 | 0,00 | 0,00 | 0,00 | 0,00 | 0,00 | 0,00 | | |
| 24 | [illegible] | [illegible] | Pemeriksaan Kesehatan Kulit | 350.000,00 | 350.000,00 | 0,00 | 0,00 | 0,00 | 0,00 | 0,00 | 0,00 | | |
| 25 | [illegible] | [illegible] | Pemeriksaan Kesehatan Mata | 300.000,00 | 300.000,00 | 0,00 | 0,00 | 0,00 | 0,00 | 0,00 | 0,00 | | |
| 26 | [illegible] | [illegible] | Pemeriksaan Kesehatan Gigi | 250.000,00 | 250.000,00 | 0,00 | 0,00 | 0,00 | 0,00 | 0,00 | 0,00 | | |
| 27 | [illegible] | [illegible] | Pemeriksaan Kesehatan Jantung | 500.000,00 | 500.000,00 | 0,00 | 0,00 | 0,00 | 0,00 | 0,00 | 0,00 | | |
| 28 | [illegible] | [illegible] | Pemeriksaan Kesehatan Paru-Paru | 400.000,00 | 400.000,00 | 0,00 | 0,00 | 0,00 | 0,00 | 0,00 | 0,00 | | |
| 29 | [illegible] | [illegible] | Pemeriksaan Kesehatan Kulit | 350.000,00 | 350.000,00 | 0,00 | 0,00 | 0,00 | 0,00 | 0,00 | 0,00 | | |
| 30 | [illegible] | [illegible] | Pemeriksaan Kesehatan Mata | 300.000,00 | 300.000,00 | 0,00 | 0,00 | 0,00 | 0,00 | 0,00 | 0,00 | | |
| 31 | [illegible] | [illegible] | Pemeriksaan Kesehatan Gigi | 250.000,00 | 250.000,00 | 0,00 | 0,00 | 0,00 | 0,00 | 0,00 | 0,00 | | |
| 32 | [illegible] | [illegible] | Pemeriksaan Kesehatan Jantung | 500.000,00 | 500.000,00 | 0,00 | 0,00 | 0,00 | 0,00 | 0,00 | 0,00 | | |
| 33 | [illegible] | [illegible] | Pemeriksaan Kesehatan Paru-Paru | 400.000,00 | 400.000,00 | 0,00 | 0,00 | 0,00 | 0,00 | 0,00 | 0,00 | | |
| 34 | [illegible] | [illegible] | Pemeriksaan Kesehatan Kulit | 350.000,00 | 350.000,00 | 0,00 | 0,00 | 0,00 | 0,00 | 0,00 | 0,00 | | |
| 35 | [illegible] | [illegible] | Pemeriksaan Kesehatan Mata | 300.000,00 | 300.000,00 | 0,00 | 0,00 | 0,00 | 0,00 | 0,00 | 0,00 | | |
| 36 | [illegible] | [illegible] | Pemeriksaan Kesehatan Gigi | 250.000,00 | 250.000,00 | 0,00 | 0,00 | 0,00 | 0,00 | 0,00 | 0,00 | | |
| 37 | [illegible] | [illegible] | Pemeriksaan Kesehatan Jantung | 500.000,00 | 500.000,00 | 0,00 | 0,00 | 0,00 | 0,00 | 0,00 | 0,00 | | |
| 38 | [illegible] | [illegible] | Pemeriksaan Kesehatan Paru-Paru | 400.000,00 | 400.000,00 | 0,00 | 0,00 | 0,00 | 0,00 | 0,00 | 0,00 | | |
| 39 | [illegible] | [illegible] | Pemeriksaan Kesehatan Kulit | 350.000,00 | 350.000,00 | 0,00 | 0,00 | 0,00 | 0,00 | 0,00 | 0,00 | | |
| 40 | [illegible] | [illegible] | Pemeriksaan Kesehatan Mata | 300.000,00 | 300.000,00 | 0,00 | 0,00 | 0,00 | 0,00 | 0,00 | 0,00 | | |
| 41 | [illegible] | [illegible] | Pemeriksaan Kesehatan Gigi | 250.000,00 | 250.000,00 | 0,00 | 0,00 | 0,00 | 0,00 | 0,00 | 0,00 | | |
| 42 | [illegible] | [illegible] | Pemeriksaan Kesehatan Jantung | 500.000,00 | 500.000,00 | 0,00 | 0,00 | 0,00 | 0,00 | 0,00 | 0,00 | | |
| 43 | [illegible] | [illegible] | Pemeriksaan Kesehatan Paru-Paru | 400.000,00 | 400.000,00 | 0,00 | 0,00 | 0,00 | 0,00 | 0,00 | 0,00 | | |
| 44 | [illegible] | [illegible] | Pemeriksaan Kesehatan Kulit | 350.000,00 | 350.000,00 | 0,00 | 0,00 | 0,00 | 0,00 | 0,00 | 0,00 | | |
| 45 | [illegible] | [illegible] | Pemeriksaan Kesehatan Mata | 300.000,00 | 300.000,00 | 0,00 | 0,00 | 0,00 | 0,00 | 0,00 | 0,00 | | |
| 46 | [illegible] | [illegible] | Pemeriksaan Kesehatan Gigi | 250.000,00 | 250.000,00 | 0,00 | 0,00 | 0,00 | 0,00 | 0,00 | 0,00 | | |
| 47 | [illegible] | [illegible] | Pemeriksaan Kesehatan Jantung | 500.000,00 | 500.000,00 | 0,00 | 0,00 | 0,00 | 0,00 | 0,00 | 0,00 | | |
| 48 | [illegible] | [illegible] | Pemeriksaan Kesehatan Paru-Paru | 400.000,00 | 400.000,00 | 0,00 | 0,00 | 0,00 | 0,00 | 0,00 | 0,00 | | |
| 49 | [illegible] | [illegible] | Pemeriksaan Kesehatan Kulit | 350.000,00 | 350.000,00 | 0,00 | 0,00 | 0,00 | 0,00 | 0,00 | 0,00 | | |
| 50 | [illegible] | [illegible] | Pemeriksaan Kesehatan Mata | 300.000,00 | 300.000,00 | 0,00 | 0,00 | 0,00 | 0,00 | 0,00 | 0,00 | | |

| Kode | | | Uraian Unusur, Organisasi, Program, Kegiatan dan Sub Kegiatan | Belanja | | Kelompok Belanja | | | | | |
|---|---|---|---|---|---|---|---|---|---|---|---|
| | | | | | | Modal | | Tak Terduga | | Transfer | |
| | | | | Anggaran | Realisasi | Anggaran | Realisasi | Anggaran | Realisasi | Anggaran | Realisasi |
| 1 | | | 2 | 3 | 4 | 5 | 6 | 7 | 8 | 9 | 10 |
| [illegible] | | | [illegible] | [illegible] | [illegible] | [illegible] | [illegible] | [illegible] | [illegible] | [illegible] | [illegible]

| Kode | Uraian Urusan, Organisasi, Program, Kegiatan dan Sub Kegiatan | Anggaran | Perubahan | Kenaikan / Penurunan | | | | | |
|---|---|---|---|---|---|---|---|---|---|
| | | | | Nilai | | Persentase | | Tanggal | |
| | | | | Anggaran | Perubahan | Anggaran | Perubahan | Anggaran | Perubahan |
| 1 | 2 | 3 | 4 | 5 | 6 | 7 | 8 | 9 | 10 |
| [illegible] | [illegible] | [illegible] | [illegible] | [illegible] | [illegible] | [illegible] | [illegible] | [illegible] | [illegible]

| Code | | Name, Description, Project, Program, Sub Activity | Budget | | Actual | | Variance | | Variance | |
|---|---|---|---|---|---|---|---|---|---|---|
| | | | Approved | Modified | Amount | Percent | Amount | Percent | Amount | Percent |
| 1 | 2 | | 3 | 4 | 5 | 6 | 7 | 8 | 9 | 10 |
| 1000 | 3000-000-000-0000-000 | Wages and Salaries | 250,000.00 | 250,000.00 | 0.00 | 0.0% | 250,000.00 | 100.0% | 0.0% | 0.0% |
| 2000 | | Supplies and Materials | 50,000.00 | 50,000.00 | 0.00 | 0.0% | 50,000.00 | 100.0% | 0.0% | 0.0% |
| 3000 | 3000-000-000-0000-000 | Contractual Services | 75,000.00 | 75,000.00 | 0.00 | 0.0% | 75,000.00 | 100.0% | 0.0% | 0.0% |
| 4000 | 3000-000-000-0000-000 | Utilities | 10,000.00 | 10,000.00 | 0.00 | 0.0% | 10,000.00 | 100.0% | 0.0% | 0.0% |
| 5000 | 3000-000-000-0000-000 | Capital Outlay | 100,000.00 | 100,000.00 | 0.00 | 0.0% | 100,000.00 | 100.0% | 0.0% | 0.0% |
| 6000 | 3000-000-000-0000-000 | Debt Service | 25,000.00 | 25,000.00 | 0.00 | 0.0% | 25,000.00 | 100.0% | 0.0% | 0.0% |
| 7000 | 3000-000-000-0000-000 | Transfers | 15,000.00 | 15,000.00 | 0.00 | 0.0% | 15,000.00 | 100.0% | 0.0% | 0.0% |
| 8000 | 3000-000-000-0000-000 | Contingency | 5,000.00 | 5,000.00 | 0.00 | 0.0% | 5,000.00 | 100.0% | 0.0% | 0.0% |
| 9000 | 3000-000-000-0000-000 | Reserve | 20,000.00 | 20,000.00 | 0.00 | 0.0% | 20,000.00 | 100.0% | 0.0% | 0.0% |
| 1100 | 3000-000-000-0000-000 | Overtime | 15,000.00 | 15,000.00 | 0.00 | 0.0% | 15,000.00 | 100.0% | 0.0% | 0.0% |
| 1200 | 3000-000-000-0000-000 | Benefits | 40,000.00 | 40,000.00 | 0.00 | 0.0% | 40,000.00 | 100.0% | 0.0% | 0.0% |
| 1300 | 3000-000-000-0000-000 | Temporary | 10,000.00 | 10,000.00 | 0.00 | 0.0% | 10,000.00 | 100.0% | 0.0% | 0.0% |
| 1400 | 3000-000-000-0000-000 | Retirement | 30,000.00 | 30,000.00 | 0.00 | 0.0% | 30,000.00 | 100.0% | 0.0% | 0.0% |
| 1500 | 3000-000-000-0000-000 | Insurance | 20,000.00 | 20,000.00 | 0.00 | 0.0% | 20,000.00 | 100.0% | 0.0% | 0.0% |
| 1600 | 3000-000-000-0000-000 | Allowances | 5,000.00 | 5,000.00 | 0.00 | 0.0% | 5,000.00 | 100.0% | 0.0% | 0.0% |
| 1700 | 3000-000-000-0000-000 | Bonuses | 10,000.00 | 10,000.00 | 0.00 | 0.0% | 10,000.00 | 100.0% | 0.0% | 0.0% |
| 1800 | 3000-000-000-0000-000 | Commissions | 5,000.00 | 5,000.00 | 0.00 | 0.0% | 5,000.00 | 100.0% | 0.0% | 0.0% |
| 1900 | 3000-000-000-0000-000 | Other | 5,000.00 | 5,000.00 | 0.00 | 0.0% | 5,000.00 | 100.0% | 0.0% | 0.0% |
| 2100 | 3000-000-000-0000-000 | Office Supplies | 10,000.00 | 10,000.00 | 0.00 | 0.0% | 10,000.00 | 100.0% | 0.0% | 0.0% |
| 2200 | 3000-000-000-0000-000 | Operating Supplies | 20,000.00 | 20,000.00 | 0.00 | 0.0% | 20,000.00 | 100.0% | 0.0% | 0.0% |
| 2300 | 3000-000-000-0000-000 | Maintenance Supplies | 15,000.00 | 15,000.00 | 0.00 | 0.0% | 15,000.00 | 100.0% | 0.0% | 0.0% |
| 2400 | 3000-000-000-0000-000 | Small Tools | 5,000.00 | 5,000.00 | 0.00 | 0.0% | 5,000.00 | 100.0% | 0.0% | 0.0% |
| 2500 | 3000-000-000-0000-000 | Uniforms | 3,000.00 | 3,000.00 | 0.00 | 0.0% | 3,000.00 | 100.0% | 0.0% | 0.0% |
| 2600 | 3000-000-000-0000-000 | Safety Supplies | 2,000.00 | 2,000.00 | 0.00 | 0.0% | 2,000.00 | 100.0% | 0.0% | 0.0% |
| 2700 | 3000-000-000-0000-000 | Medical Supplies | 1,000.00 | 1,000.00 | 0.00 | 0.0% | 1,000.00 | 100.0% | 0.0% | 0.0% |
| 2800 | 3000-000-000-0000-000 | Food Supplies | 5,000.00 | 5,000.00 | 0.00 | 0.0% | 5,000.00 | 100.0% | 0.0% | 0.0% |
| 2900 | 3000-000-000-0000-000 | Other Supplies | 5,000.00 | 5,000.00 | 0.00 | 0.0% | 5,000.00 | 100.0% | 0.0% | 0.0% |
| 3100 | 3000-000-000-0000-000 | Professional Services | 20,000.00 | 20,000.00 | 0.00 | 0.0% | 20,000.00 | 100.0% | 0.0% | 0.0% |
| 3200 | 3000-000-000-0000-000 | Technical Services | 15,000.00 | 15,000.00 | 0.00 | 0.0% | 15,000.00 | 100.0% | 0.0% | 0.0% |
| 3300 | 3000-000-000-0000-000 | Maintenance Services | 10,000.00 | 10,000.00 | 0.00 | 0.0% | 10,000.00 | 100.0% | 0.0% | 0.0% |
| 3400 | 3000-000-000-0000-000 | Rental Services | 5,000.00 | 5,000.00 | 0.00 | 0.0% | 5,000.00 | 100.0% | 0.0% | 0.0% |
| 3500 | 3000-000-000-0000-000 | Training Services | 3,000.00 | 3,000.00 | 0.00 | 0.0% | 3,000.00 | 100.0% | 0.0% | 0.0% |
| 3600 | 3000-000-000-0000-000 | Travel Services | 2,000.00 | 2,000.00 | 0.00 | 0.0% | 2,000.00 | 100.0% | 0.0% | 0.0% |
| 3700 | 3000-000-000-0000-000 | Communication Services | 1,000.00 | 1,000.00 | 0.00 | 0.0% | 1,000.00 | 100.0% | 0.0% | 0.0% |
| 3800 | 3000-000-000-0000-000 | Utility Services | 5,000.00 | 5,000.00 | 0.00 | 0.0% | 5,000.00 | 100.0% | 0.0% | 0.0% |
| 3900 | 3000-000-000-0000-000 | Other Services | 5,000.00 | 5,000.00 | 0.00 | 0.0% | 5,000.00 | 100.0% | 0.0% | 0.0% |
| 4100 | 3000-000-000-0000-000 | Land | 50,000.00 | 50,000.00 | 0.00 | 0.0% | 50,000.00 | 100.0% | 0.0% | 0.0% |
| 4200 | 3000-000-000-0000-000 | Buildings | 100,000.00 | 100,000.00 | 0.00 | 0.0% | 100,000.00 | 100.0% | 0.0% | 0.0% |
| 4300 | 3000-000-000-0000-000 | Improvements | 25,000.00 | 25,000.00 | 0.00 | 0.0% | 25,000.00 | 100.0% | 0.0% | 0.0% |
| 4400 | 3000-000-000-0000-000 | Equipment | 50,000.00 | 50,000.00 | 0.00 | 0.0% | 50,000.00 | 100.0% | 0.0% | 0.0% |
| 4500 | 3000-000-000-0000-000 | Vehicles | 30,000.00 | 30,000.00 | 0.00 | 0.0% | 30,000.00 | 100.0% | 0.0% | 0.0% |
| 4600 | 3000-000-000-0000-000 | Furniture | 10,000.00 | 10,000.00 | 0.00 | 0.0% | 10,000.00 | 100.0% | 0.0% | 0.0% |
| 4700 | 3000-000-000-0000-000 | Computers | 15,000.00 | 15,000.00 | 0.00 | 0.0% | 15,000.00 | 100.0% | 0.0% | 0.0% |
| 4800 | 3000-000-000-0000-000 | Software | 5,000.00 | 5,000.00 | 0.00 | 0.0% | 5,000.00 | 100.0% | 0.0% | 0.0% |
| 4900 | 3000-000-000-0000-000 | Other Capital | 5,000.00 | 5,000.00 | 0.00 | 0.0% | 5,000.00 | 100.0% | 0.0% | 0.0% |
| 5100 | 3000-000-000-0000-000 | Principal | 20,000.00 | 20,000.00 | 0.00 | 0.0% | 20,000.00 | 100.0% | 0.0% | 0.0% |
| 5200 | 3000-000-000-0000-000 | Interest | 5,000.00 | 5,000.00 | 0.00 | 0.0% | 5,000.00 | 100.0% | 0.0% | 0.0% |
| 5300 | 3000-000-000-0000-000 | Fees | 2,000.00 | 2,000.00 | 0.00 | 0.0% | 2,000.00 | 100.0% | 0.0% | 0.0% |
| 5400 | 3000-000-000-0000-000 | Other Debt | 3,000.00 | 3,000.00 | 0.00 | 0.0% | 3,000.00 | 100.0% | 0.0% | 0.0% |
| 6100 | 3000-000-000-0000-000 | Transfer to General Fund | 10,000.00 | 10,000.00 | 0.00 | 0.0% | 10,000.00 | 100.0% | 0.0% | 0.0% |
| 6200 | 3000-000-000-0000-000 | Transfer to Special Revenue Fund | 5,000.00 | 5,000.00 | 0.00 | 0.0% | 5,000.00 | 100.0% | 0.0% | 0.0% |
| 6300 | 3000-000-000-0000-000 | Transfer to Capital Projects Fund | 3,000.00 | 3,000.00 | 0.00 | 0.0% | 3,000.00 | 100.0% | 0.0% | 0.0% |
| 6400 | 3000-000-000-0000-000 | Transfer to Debt Service Fund | 2,000.00 | 2,000.00 | 0.00 | 0.0% | 2,000.00 | 100.0% | 0.0% | 0.0% |
| 6500 | 3000-000-000-0000-000 | Transfer to Enterprise Fund | 1,000.00 | 1,000.00 | 0.00 | 0.0% | 1,000.00 | 100.0% | 0.0% | 0.0% |
| 6600 | 3000-000-000-0000-000 | Transfer to Internal Service Fund | 1,000.00 | 1,000.00 | 0.00 | 0.0% | 1,000.00 | 100.0% | 0.0% | 0.0% |
| 6700 | 3000-000-000-0000-000 | Transfer to Trust and Agency Fund | 1,000.00 | 1,000.00 | 0.00 | 0.0% | 1,000.00 | 100.0% | 0.0% | 0.0% |
| 6800 | 3000-000-000-0000-000 | Transfer to Other Funds | 1,000.00 | 1,000.00 | 0.00 | 0.0% | 1,000.00 | 100.0% | 0.0% | 0.0% |
| 6900 | 3000-000-000-0000-000 | Transfer to Reserve | 1,000.00 | 1,000.00 | 0.00 | 0.0% | 1,000.00 | 100.0% | 0.0% | 0.0% |
| 7100 | 3000-000-000-0000-000 | Contingency | 5,000.00 | 5,000.00 | 0.00 | 0.0% | 5,000.00 | 100.0% | 0.0% | 0.0% |
| 7200 | 3000-000-000-0000-000 | Reserve | 20,000.00 | 20,000.00 | 0.00 | 0.0% | 20,000.00 | 100.0% | 0.0% | 0.0% |
| 7300 | 3000-000-000-0000-000 | Other | 5,000.00 | 5,000.00 | 0.00 | 0.0% | 5,000.00 | 100.0% | 0.0% | 0.0% |

| Kode | Uraian Program, Kegiatan, Subkegiatan | Operasi | | Modal | | Tak Terduga | | Transfer | |
|---|---|---|---|---|---|---|---|---|---|
| | | Anggaran | Realisasi | Anggaran | Realisasi | Anggaran | Realisasi | Anggaran | Realisasi |
| 1 | 2 | 3 | 4 | 5 | 6 | 7 | 8 | 9 | 10 |
| [illegible] | [illegible] | [illegible] | [illegible] | [illegible] | [illegible] | [illegible] | [illegible] | [illegible] | [illegible]

| | | | | | | | | | | | | | | | |
|---|---|---|---|---|---|---|---|---|---|---|---|---|---|---|---|
| | | | | | | | | | | | | | | | |
| | | | | | | | | | | | | | | | |
| | | | | | | | | | | | | | | | |

| | | | | | | | | | | | | | | | |
|---|---|---|---|---|---|---|---|---|---|---|---|---|---|---|---|
| | | | | | | | | | | | | | | | |
| | | | | | | | | | | | | | | | |
| | | | | | | | | | | | | | | | |

| Kode | Uraian Akun/Jenis Kegiatan/Program, Kegiatan dan Sub Kegiatan | Kelompok Belanja | | | | | | | |
|---|---|---|---|---|---|---|---|---|---|
| | | Operasi | | Modal | | Tak Terduga | | Transfer | |
| | | Anggaran | Realisasi | Anggaran | Realisasi | Anggaran | Realisasi | Anggaran | Realisasi |
| 1 | 2 | 3 | 4 | 5 | 6 | 7 | 8 | 9 | 10 |
| [illegible] | [illegible] | [illegible] | [illegible] | [illegible] | [illegible] | [illegible] | [illegible] | [illegible] | [illegible]

| Note | Liabilities (Including Organization, Property, Neighborhood) and Reserves | Current | | Above | | Life Particips | | Thereafter | |
|---|---|---|---|---|---|---|---|---|---|
| | | Assignment | Realtime | Assignment | Realtime | Assignment | Realtime | Assignment | Realtime |
| 1 | 2 | 3 | 4 | 5 | 6 | 7 | 8 | 9 | 10 |
| 2.11 | Cash, Cash Equivalents, and Restricted Cash | 4.11, 4.12 | Net change in cash, cash equivalents, and restricted cash (including effect of foreign exchange rate changes on cash and cash equivalents) | 1,108,610 | 1,142,118 | 971 | 1,110 | 1,042 | 1,178 | 1,113 | 1,178 |
| 2.12 | Trade Receivables, Net | 3.11, 3.12, 4.01 | Less: Allowance for doubtful accounts | 18,204 | 17,927 | 712 | 730 | 748 | 781 | 774 | 806 |
| 3 | | | Total current assets | 48,411,205 | 51,321,634 | 1,060,477 | 1,084,291 | 1,108 | 1,132 | 1,151 | 1,181 |
| 3.01 | | | Commitments and contingencies | 42,104,218 | 37,402,471 | 923,611 | 819,731 | 965 | 856 | 1,000 | 888 |
| 3.02 | 31-13 | | Repurchase agreements payable | 2,113,046 | 2,187,412 | 46,351 | 47,960 | 48 | 50 | 50 | 52 |
| 4.01 | Net Cash Provided by (Used in) Financing Activities | 4.11, 4.12 | Net change in cash, cash equivalents, and restricted cash | 8,127,530 | 7,962,302 | 178,243 | 174,611 | 186 | 182 | 193 | 189 |
| 4.02 | 4.11, 4.12, 4.13 | 4.11, 4.12 | Adjustments to Reconcile Net Income to Net Cash Provided by Operating Activities: | 12,886,218 | 13,347,312,012 | 0.27 | 0.28 | 0.28 | 0.29 | 0.29 | 0.30 |
| 4.03 | 4.11, 4.12, 4.13, 4.14 | 4.01, 4.02, 4.03 | Net cash provided by (used in) operating activities | 27,915,374 | 27,934,000,011 | 0.59 | 0.61 | 0.60 | 0.62 | 0.61 | 0.63 |
| 4.04 | 4.11, 4.12, 4.13, 4.14 | 4.01, 4.02, 4.03 | Net cash provided by (used in) investing activities | 5,308,904 | 5,435,710 | 0.11 | 0.11 | 0.12 | 0.12 | 0.12 | 0.12 |
| 4.05 | 4.11, 4.12, 4.13, 4.14 | 4.01, 4.02, 4.03 | Net cash provided by (used in) financing activities | 2,408,116 | 2,468,202 | 0.05 | 0.05 | 0.05 | 0.05 | 0.05 | 0.05 |
| 4.06 | 4.11, 4.12, 4.13, 4.14 | 4.01, 4.02, 4.03 | Effect of exchange rate changes on cash and cash equivalents | 1,204,118 | 1,233,411 | 0.03 | 0.03 | 0.03 | 0.03 | 0.03 | 0.03 |
| 4.07 | 4.11, 4.12, 4.13, 4.14 | 4.01, 4.02, 4.03 | Net increase (decrease) in cash, cash equivalents, and restricted cash | 36,836,512 | 37,071,323 | 0.78 | 0.81 | 0.80 | 0.83 | 0.81 | 0.84 |
| 4.08 | 4.11, 4.12, 4.13, 4.14 | 4.01, 4.02, 4.03 | Cash, cash equivalents, and restricted cash, beginning of period | 12,886,218 | 13,347,312,012 | 0.27 | 0.28 | 0.28 | 0.29 | 0.29 | 0.30 |
| 4.09 | 4.11, 4.12, 4.13, 4.14 | 4.01, 4.02, 4.03 | Cash, cash equivalents, and restricted cash, end of period | 49,722,730 | 50,418,635 | 1.05 | 1.09 | 1.08 | 1.12 | 1.10 | 1.14 |
| 4.10 | 4.11, 4.12, 4.13, 4.14 | 4.01, 4.02, 4.03 | Supplemental disclosure of cash flow information: cash paid for interest | 1,204,118 | 1,233,411 | 0.03 | 0.03 | 0.03 | 0.03 | 0.03 | 0.03 |
| 4.11 | 4.11, 4.12, 4.13, 4.14 | 4.01, 4.02, 4.03 | Supplemental disclosure of cash flow information: cash paid for income taxes | 1,204,118 | 1,233,411 | 0.03 | 0.03 | 0.03 | 0.03 | 0.03 | 0.03 |
| 4.12 | 4.11, 4.12, 4.13, 4.14 | 4.01, 4.02, 4.03 | Supplemental disclosure of non-cash investing and financing activities | 1,204,118 | 1,233,411 | 0.03 | 0.03 | 0.03 | 0.03 | 0.03 | 0.03 |
| 4.13 | 4.11, 4.12, 4.13, 4.14 | 4.01, 4.02, 4.03 | Reconciliation of cash, cash equivalents, and restricted cash to the consolidated balance sheets | 1,204,118 | 1,233,411 | 0.03 | 0.03 | 0.03 | 0.03 | 0.03 | 0.03 |
| 4.14 | 4.11, 4.12, 4.13, 4.14 | 4.01, 4.02, 4.03 | Total cash, cash equivalents, and restricted cash shown in the consolidated statements of cash flows | 1,204,118 | 1,233,411 | 0.03 | 0.03 | 0.03 | 0.03 | 0.03 | 0.03 |
| 4.15 | 4.11, 4.12, 4.13, 4.14 | 4.01, 4.02, 4.03 | Effect of exchange rate changes on cash, cash equivalents, and restricted cash | 1,204,118 | 1,233,411 | 0.03 | 0.03 | 0.03 | 0.03 | 0.03 | 0.03 |

| Kode | | | Urusan Urusan, Organisasi, Program, Kegiatan dan Sub Kegiatan | Operasi | | Modal | | Tak Berwujud | | Transfer | |
|---|---|---|---|---|---|---|---|---|---|---|---|
| | | | | Anggaran | Realisasi | Anggaran | Realisasi | Anggaran | Realisasi | Anggaran | Realisasi |
| 1 | | | 2 | 3 | 4 | 5 | 6 | 7 | 8 | 9 | 10 |
| 4.1.1. | 4.01.0.00.0.01.0004 | 4.1.1.01.2.14 | Pelaksanaan Kegiatan Administrasi Perangkat Daerah | 934.321.751,00 | 851.032.512,00 | 0,00 | 0,00 | 0,00 | 0,00 | 0,00 | 0,00 |
| 4.01 | 4.01.1.00.0.01.0.0.0.0.0.0.0.0 | 4.01.1.2.14.0.0.1.1 | Penyediaan Kebutuhan Administrasi | 345.120.000,00 | 179.450.000,00 | 0,00 | 0,00 | 0,00 | 0,00 | 0,00 | 0,00 |
| 4.01 | 4.01.1.00.0.01.0.0.0.0.0.0.0.0 | 4.01.1.2.14.0.0.1.2 | Penyediaan Kebutuhan Administrasi Perangkat Daerah | 76.400.000,00 | 76.400.000,00 | 0,00 | 0,00 | 0,00 | 0,00 | 0,00 | 0,00 |
| 4.01 | 4.01.1.00.0.01.0.0.0.0.0.0.0.0 | 4.01.1.2.14.0.0.1.3 | Pelaksanaan Administrasi Kegiatan Perangkat Daerah | 453.500.000,00 | 345.000.000,00 | 0,00 | 0,00 | 0,00 | 0,00 | 0,00 | 0,00 |
| 4.01 | 4.01.1.00.0.01.0.0.0.0.0.0.0.0 | | Pengadaan Administrasi Pelaporan Perangkat Daerah | 64.200.000,00 | 41.182.000,00 | 0,00 | 0,00 | 0,00 | 0,00 | 0,00 | 0,00 |
| 4.1 | 4.01.1.1.0.0.0.0.0.0.0.0.0.0 | 4.01.1.1 | PENYELENGGARAAN KEGIATAN ADMINISTRASI PERANGKAT DAERAH | 42.354.800,00 | 32.540.000,00 | 0,00 | 0,00 | 0,00 | 0,00 | 0,00 | 0,00 |
| 4.01 | 4.01.1.00.0.01.0.0.0.0.0.0.0.0 | 4.01.1.2.14.0.0.1.4 | Penyediaan Jasa Pengelolaan Administrasi Keuangan Perangkat Daerah | 5.027.200,00 | 4.000.000,00 | 0,00 | 0,00 | 0,00 | 0,00 | 0,00 | 0,00 |
| 4.01 | 4.01.1.00.0.01.0.0.0.0.0.0.0.0 | 4.01.1.2.14.0.0.1.5 | Penyediaan Jasa Pengelolaan Administrasi Perangkat Daerah | 5.027.200,00 | 4.000.000,00 | 0,00 | 0,00 | 0,00 | 0,00 | 0,00 | 0,00 |
| 4.01 | 4.01.1.00.0.01.0.0.0.0.0.0.0.0 | 4.01.1.2.14.0.0.1.6 | Administrasi Umum Perangkat Daerah | 20.000.000,00 | 8.200.000,00 | 0,00 | 0,00 | 0,00 | 0,00 | 0,00 | 0,00 |
| 4.01 | 4.01.1.00.0.01.0.0.0.0.0.0.0.0 | 4.01.1.2.14.0.0.1.7 | Penyelenggaraan Rapat Koordinasi dan Konsultasi SKPD | 9.000.000,00 | 8.300.000,00 | 0,00 | 0,00 | 0,00 | 0,00 | 0,00 | 0,00 |
| 4.01 | 4.01.1.00.0.01.0.0.0.0.0.0.0.0 | 4.01.1.2.14.0.0.1.8 | Pengadaan Perlengkapan Gedung Kantor dan Peralatan Kantor | 21.000.000,00 | 18.000.000,00 | 0,00 | 0,00 | 0,00 | 0,00 | 0,00 | 0,00 |
| 4.01 | 4.01.1.00.0.01.0.0.0.0.0.0.0.0 | 4.01.1.2.14.0.0.1.9 | Pengadaan Jasa Komunikasi, Sumber Daya Air dan Listrik | 21.600.000,00 | 14.400.000,00 | 0,00 | 0,00 | 0,00 | 0,00 | 0,00 | 0,00 |
| 4.01 | 4.01.1.00.0.01.0.0.0.0.0.0.0.0 | 4.01.1.2.14.0.0.2.0 | Pemeliharaan Rutin/Berkala Gedung Kantor dan Bangunan Lainnya | 15.000.000,00 | 11.000.000,00 | 0,00 | 0,00 | 0,00 | 0,00 | 0,00 | 0,00 |
| 4.01 | 4.01.1.00.0.01.0.0.0.0.0.0.0.0 | 4.01.1.2.14.0.0.2.1 | Pemeliharaan Rutin/Berkala Kendaraan Dinas/Operasional | 45.000.000,00 | 11.000.000,00 | 0,00 | 0,00 | 0,00 | 0,00 | 0,00 | 0,00 |
| 4.01 | 4.01.1.00.0.01.0.0.0.0.0.0.0.0 | 4.01.1.2.14.0.0.2.2 | Pemeliharaan Rutin/Berkala Peralatan dan Mesin Lainnya | 13.000.000,00 | 9.000.000,00 | 0,00 | 0,00 | 0,00 | 0,00 | 0,00 | 0,00 |
| 4.01 | 4.01.1.00.0.01.0.0.0.0.0.0.0.0 | 4.01.1.2.14.0.0.2.3 | Pemeliharaan Rutin/Berkala Gedung Kantor dan Bangunan Lainnya | 11.000.000,00 | 7.000.000,00 | 0,00 | 0,00 | 0,00 | 0,00 | 0,00 | 0,00 |
| 4.01 | 4.01.1.00.0.01.0.0.0.0.0.0.0.0 | 4.01.1.2.14.0.0.2.4 | Pemeliharaan Rutin/Berkala Jaringan Komunikasi, Sumber Daya Air dan Listrik | 11.000.000,00 | 8.000.000,00 | 0,00 | 0,00 | 0,00 | 0,00 | 0,00 | 0,00 |
| 4.01 | 4.01.1.00.0.01.0.0.0.0.0.0.0.0 | 4.01.1.2.14.0.0.2.5 | Pemeliharaan Rutin/Berkala Perlengkapan Gedung Kantor | 11.000.000,00 | 7.000.000,00 | 0,00 | 0,00 | 0,00 | 0,00 | 0,00 | 0,00 |
| 4.01 | 4.01.1.00.0.01.0.0.0.0.0.0.0.0 | 4.01.1.2.14.0.0.2.6 | Pemeliharaan Rutin/Berkala Peralatan Gedung Kantor | 11.000.000,00 | 7.000.000,00 | 0,00 | 0,00 | 0,00 | 0,00 | 0,00 | 0,00 |
| 4.01 | 4.01.1.00.0.01.0.0.0.0.0.0.0.0 | 4.01.1.2.14.0.0.2.7 | Pemeliharaan Rutin/Berkala Peralatan dan Mesin Lainnya | 11.000.000,00 | 7.000.000,00 | 0,00 | 0,00 | 0,00 | 0,00 | 0,00 | 0,00 |
| 4.01 | 4.01.1.00.0.01.0.0.0.0.0.0.0.0 | 4.01.1.2.14.0.0.2.8 | Pemeliharaan Rutin/Berkala Gedung Kantor dan Bangunan Lainnya | 11.000.000,00 | 7.000.000,00 | 0,00 | 0,00 | 0,00 | 0,00 | 0,00 | 0,00 |
| 4.01 | 4.01.1.00.0.01.0.0.0.0.0.0.0.0 | 4.01.1.2.14.0.0.2.9 | Pemeliharaan Rutin/Berkala Jaringan Komunikasi, Sumber Daya Air dan Listrik | 11.000.000,00 | 8.000.000,00 | 0,00 | 0,00 | 0,00 | 0,00 | 0,00 | 0,00 |
| 4.01 | 4.01.1.00.0.01.0.0.0.0.0.0.0.0 | 4.01.1.2.14.0.0.3.0 | Pemeliharaan Rutin/Berkala Perlengkapan Gedung Kantor | 11.000.000,00 | 7.000.000,00 | 0,00 | 0,00 | 0,00 | 0,00 | 0,00 | 0,00 |
| 4.01 | 4.01.1.00.0.01.0.0.0.0.0.0.0.0 | 4.01.1.2.14.0.0.3.1 | Pemeliharaan Rutin/Berkala Peralatan Gedung Kantor | 11.000.000,00 | 7.000.000,00 | 0,00 | 0,00 | 0,00 | 0,00 | 0,00 | 0,00 |
| 4.01 | 4.01.1.00.0.01.0.0.0.0.0.0.0.0 | 4.01.1.2.14.0.0.3.2 | Pemeliharaan Rutin/Berkala Peralatan dan Mesin Lainnya | 11.000.000,00 | 7.000.000,00 | 0,00 | 0,00 | 0,00 | 0,00 | 0,00 | 0,00 |
| 4.01 | 4.01.1.00.0.01.0.0.0.0.0.0.0.0 | 4.01.1.2.14.0.0.3.3 | Pemeliharaan Rutin/Berkala Gedung Kantor dan Bangunan Lainnya | 11.000.000,00 | 8.000.000,00 | 0,00 | 0,00 | 0,00 | 0,00 | 0,00 | 0,00 |
| 4.01 | 4.01.1.00.0.01.0.0.0.0.0.0.0.0 | 4.01.1.2.14.0.0.3.4 | Pemeliharaan Rutin/Berkala Jaringan Komunikasi, Sumber Daya Air dan Listrik | 11.000.000,00 | 7.000.000,00 | 0,00 | 0,00 | 0,00 | 0,00 | 0,00 | 0,00 |
| 4.01 | 4.01.1.00.0.01.0.0.0.0.0.0.0.0 | 4.01.1.2.14.0.0.3.5 | Pemeliharaan Rutin/Berkala Perlengkapan Gedung Kantor | 11.000.000,00 | 7.000.000,00 | 0,00 | 0,00 | 0,00 | 0,00 | 0,00 | 0,00 |
| 4.01 | 4.01.1.00.0.01.0.0.0.0.0.0.0.0 | 4.01.1.2.14.0.0.3.6 | Pemeliharaan Rutin/Berkala Peralatan Gedung Kantor | 11.000.000,00 | 7.000.000,00 | 0,00 | 0,00 | 0,00 | 0,00 | 0,00 | 0,00 |
| 4.01 | 4.01.1.00.0.01.0.0.0.0.0.0.0.0 | 4.01.1.2.14.0.0.3.7 | Pemeliharaan Rutin/Berkala Peralatan dan Mesin Lainnya | 11.000.000,00 | 7.000.000,00 | 0,00 | 0,00 | 0,00 | 0,00 | 0,00 | 0,00 |
| 4.01 | 4.01.1.00.0.01.0.0.0.0.0.0.0.0 | 4.01.1.2.14.0.0.3.8 | Pemeliharaan Rutin/Berkala Gedung Kantor dan Bangunan Lainnya | 11.000.000,00 | 8.000.000,00 | 0,00 | 0,00 | 0,00 | 0,00 | 0,00 | 0,00 |
| 4.01 | 4.01.1.00.0.01.0.0.0.0.0.0.0.0 | 4.01.1.2.14.0.0.3.9 | Pemeliharaan Rutin/Berkala Jaringan Komunikasi, Sumber Daya Air dan Listrik | 11.000.000,00 | 7.000.000,00 | 0,00 | 0,00 | 0,00 | 0,00 | 0,00 | 0,00 |
| 4.01 | 4.01.1.00.0.01.0.0.0.0.0.0.0.0 | 4.01.1.2.14.0.0.4.0 | Pemeliharaan Rutin/Berkala Perlengkapan Gedung Kantor | 11.000.000,00 | 7.000.000,00 | 0,00 | 0,00 | 0,00 | 0,00 | 0,00 | 0,00 |
| 4.01 | 4.01.1.00.0.01.0.0.0.0.0.0.0.0 | 4.01.1.2.14.0.0.4.1 | Pemeliharaan Rutin/Berkala Peralatan Gedung Kantor | 11.000.000,00 | 7.000.000,00 | 0,00 | 0,00 | 0,00 | 0,00 | 0,00 | 0,00 |
| 4.01 | 4.01.1.00.0.01.0.0.0.0.0.0.0.0 | 4.01.1.2.14.0.0.4.2 | Pemeliharaan Rutin/Berkala Peralatan dan Mesin Lainnya | 11.000.000,00 | 7.000.000,00 | 0,00 | 0,00 | 0,00 | 0,00 | 0,00 | 0,00 |
| 4.01 | 4.01.1.00.0.01.0.0.0.0.0.0.0.0 | 4.01.1.2.14.0.0.4.3 | Pemeliharaan Rutin/Berkala Gedung Kantor dan Bangunan Lainnya | 11.000.000,00 | 8.000.000,00 | 0,00 | 0,00 | 0,00 | 0,00 | 0,00 | 0,00 |
| 4.01 | 4.01.1.00.0.01.0.0.0.0.0.0.0.0 | 4.01.1.2.14.0.0.4.4 | Pemeliharaan Rutin/Berkala Jaringan Komunikasi, Sumber Daya Air dan Listrik | 11.000.000,00 | 7.000.000,00 | 0,00 | 0,00 | 0,00 | 0,00 | 0,00 | 0,00 |
| 4.01 | 4.01.1.00.0.01.0.0.0.0.0.0.0.0 | 4.01.1.2.14.0.0.4.5 | Pemeliharaan Rutin/Berkala Perlengkapan Gedung Kantor | 11.000.000,00 | 7.000.000,00 | 0,00 | 0,00 | 0,00 | 0,00 | 0,00 | 0,00 |
| 4.01 | 4.01.1.00.0.01.0.0.0.0.0.0.0.0 | 4.01.1.2.14.0.0.4.6 | Pemeliharaan Rutin/Berkala Peralatan Gedung Kantor | 11.000.000,00 | 7.000.000,00 | 0,00 | 0,00 | 0,00 | 0,00 | 0,00 | 0,00 |
| 4.01 | 4.01.1.00.0.01.0.0.0.0.0.0.0.0 | 4.01.1.2.14.0.0.4.7 | Pemeliharaan Rutin/Berkala Peralatan dan Mesin Lainnya | 11.000.000,00 | 7.000.000,00 | 0,00 | 0,00 | 0,00 | 0,00 | 0,00 | 0,00 |
| 4.01 | 4.01.1.00.0.01.0.0.0.0.0.0.0.0 | 4.01.1.2.14.0.0.4.8 | Pemeliharaan Rutin/Berkala Gedung Kantor dan Bangunan Lainnya | 11.000.000,00 | 8.000.000,00 | 0,00 | 0,00 | 0,00 | 0,00 | 0,00 | 0,00 |
| 4.01 | 4.01.1.00.0.01.0.0.0.0.0.0.0.0 | 4.01.1.2.14.0.0.4.9 | Pemeliharaan Rutin/Berkala Jaringan Komunikasi, Sumber Daya Air dan Listrik | 11.000.000,00 | 7.000.000,00 | 0,00 | 0,00 | 0,00 | 0,00 | 0,00 | 0,00 |
| 4.01 | 4.01.1.00.0.01.0.0.0.0.0.0.0.0 | 4.01.1.2.14.0.0.5.0 | Pemeliharaan Rutin/Berkala Perlengkapan Gedung Kantor | 11.000.000,00 | 7.000.000,00 | 0,00 | 0,00 | 0,00 | 0,00 | 0,00 | 0,00 |
| 4.01 | 4.01.1.00.0.01.0.0.0.0.0.0.0.0 | 4.01.1.2.14.0.0.5.1 | Pemeliharaan Rutin/Berkala Peralatan Gedung Kantor | 11.000.000,00 | 7.000.000,00 | 0,00 | 0,00 | 0,00 | 0,00 | 0,00 | 0,00 |
| 4.01 | 4.01.1.00.0.01.0.0.0.0.0.0.0.0 | 4.01.1.2.14.0.0.5.2 | Pemeliharaan Rutin/Berkala Peralatan dan Mesin Lainnya | 11.000.000,00 | 7.000.000,00 | 0,00 | 0,00 | 0,00 | 0,00 | 0,00 | 0,00 |
| 4.01 | 4.01.1.00.0.01.0.0.0.0.0.0.0.0 | 4.01.1.2.14.0.0.5.3 | Pemeliharaan Rutin/Berkala Gedung Kantor dan Bangunan Lainnya | 11.000.000,00 | 8.000.000,00 | 0,00 | 0,00 | 0,00 | 0,00 | 0,00 | 0,00 |
| 4.01 | 4.01.1.00.0.01.0.0.0.0.0.0.0.0 | 4.01.1.2.14.0.0.5.4 | Pemeliharaan Rutin/Berkala Jaringan Komunikasi, Sumber Daya Air dan Listrik | 11.000.000,00 | 7.000.000,00 | 0,00 | 0,00 | 0,00 | 0,00 | 0,00 | 0,00 |
| 4.01 | 4.01.1.00.0.01.0.0.0.0.0.0.0.0 | 4.01.1.2.14.0.0.5.5 | Pemeliharaan Rutin/Berkala Perlengkapan Gedung Kantor | 11.000.000,00 | 7.000.000,00 | 0,00 | 0,00 | 0,00 | 0,00 | 0,00 | 0,00 |
| 4.01 | 4.01.1.00.0.01.0.0.0.0.0.0.0.0 | 4.01.1.2.14.0.0.5.6 | Pemeliharaan Rutin/Berkala Peralatan Gedung Kantor | 11.000.000,00 | 7.000.000,00 | 0,00 | 0,00 | 0,00 | 0,00 | 0,00 | 0,00 |
| 4.01 | 4.01.1.00.0.01.0.0.0.0.0.0.0.0 | 4.01.1.2.14.0.0.5.7 | Pemeliharaan Rutin/Berkala Peralatan dan Mesin Lainnya | 11.000.000,00 | 7.000.000,00 | 0,00 | 0,00 | 0,00 | 0,00 | 0,00 | 0,00 |
| 4.01 | 4.01.1.00.0.01.0.0.0.0.0.0.0.0 | 4.01.1.2.14.0.0.5.8 | Pemeliharaan Rutin/Berkala Gedung Kantor dan Bangunan Lainnya | 11.000.000,00 | 8.000.000,00 | 0,00 | 0,00 | 0,00 | 0,00 | 0,00 | 0,00 |
| 4.01 | 4.01.1.00.0.01.0.0.0.0.0.0.0.0 | 4.01.1.2.14.0.0.5.9 | Pemeliharaan Rutin/Berkala Jaringan Komunikasi, Sumber Daya Air dan Listrik | 11.000.000,00 | 7.000.000,00 | 0,00 | 0,00 | 0,00 | 0,00 | 0,00 | 0,00 |
| 4.01 | 4.01.1.00.0.01.0.0.0.0.0.0.0.0 | 4.01.1.2.14.0.0.6.0 | Pemeliharaan Rutin/Berkala Perlengkapan Gedung Kantor | 11.000.000,00 | 7.000.000,00 | 0,00 | 0,00 | 0,00 | 0,00 | 0,00 | 0,00 |
| 4.01 | 4.01.1.00.0.01.0.0.0.0.0.0.0.0 | 4.01.1.2.14.0.0.6.1 | Pemeliharaan Rutin/Berkala Peralatan Gedung Kantor | 11.000.000,00 | 7.000.000,00 | 0,00 | 0,00 | 0,00 | 0,00 | 0,00 | 0,00 |
| 4.01 | 4.01.1.00.0.01.0.0.0.0.0.0.0.0 | 4.01.1.2.14.0.0.6.2 | Pemeliharaan Rutin/Berkala Peralatan dan Mesin Lainnya | 11.000.000,00 | 7.000.000,00 | 0,00 | 0,00 | 0,00 | 0,00 | 0,00 | 0,00 |
| 4.01 | 4.01.1.00.0.01.0.0.0.0.0.0.0.0 | 4.01.1.2.14.0.0.6.3 | Pemeliharaan Rutin/Berkala Gedung Kantor dan Bangunan Lainnya | 11.000.000,00 | 8.000.000,00 | 0,00 | 0,00 | 0,00 | 0,00 | 0,00 | 0,00 |
| 4.01 | 4.01.1.00.0.01.0.0.0.0.0.0.0.0 | 4.01.1.2.14.0.0.6.4 | Pemeliharaan Rutin/Berkala Jaringan Komunikasi, Sumber Daya Air dan Listrik | 11.000.000,00 | 7.000.000,00 | 0,00 | 0,00 | 0,00 | 0,00 | 0,00 | 0,00 |
| 4.01 | 4.01.1.00.0.01.0.0.0.0.0.0.0.0 | 4.01.1.2.14.0.0.6.5 | Pemeliharaan Rutin/Berkala Perlengkapan Gedung Kantor | 11.000.000,00 | 7.000.000,00 | 0,00 | 0,00 | 0,00 | 0,00 | 0,00 | 0,00 |
| 4.01 | 4.01.1.00.0.01.0.0.0.0.0.0.0.0 | 4.01.1.2.14.0.0.6.6 | Pemeliharaan Rutin/Berkala Peralatan Gedung Kantor | 11.000.000,00 | 7.000.000,00 | 0,00 | 0,00 | 0,00 | 0,00 | 0,00 | 0,00 |
| 4.01 | 4.01.1.00.0.01.0.0.0.0.0.0.0.0 | 4.01.1.2.14.0.0.6.7 | Pemeliharaan Rutin/Berkala Peralatan dan Mesin Lainnya | 11.000.000,00 | 7.000.000,00 | 0,00 | 0,00 | 0,00 | 0,00 | 0,00 | 0,00 |
| 4.01 | 4.01.1.00.0.01.0.0.0.0.0.0.0.0 | 4.01.1.2.14.0.0.6.8 | Pemeliharaan Rutin/Berkala Gedung Kantor dan Bangunan Lainnya | 11.000.000,00 | 8.000.000,00 | 0,00 | 0,00 | 0,00 | 0,00 | 0,00 | 0,00 |
| 4.01 | 4.01.1.00.0.01.0.0.0.0.0.0.0.0 | 4.01.1.2.14.0.0.6.9 | Pemeliharaan Rutin/Berkala Jaringan Komunikasi, Sumber Daya Air dan Listrik | 11.000.000,00 | 7.000.000,00 | 0,00 | 0,00 | 0,00 | 0,00 | 0,00 | 0,00 |
| 4.01 | 4.01.1.00.0.01.0.0.0.0.0.0.0.0 | 4.01.1.2.14.0.0.7.0 | Pemeliharaan Rutin/Berkala Perlengkapan Gedung Kantor | 11.000.000,00 | 7.000.000,00 | 0,00 | 0,00 | 0,00 | 0,00 | 0,00 | 0,00 |
| 4.01 | 4.01.1.00.0.01.0.0.0.0.0.0.0.0 | 4.01.1.2.14.0.0.7.1 | Pemeliharaan Rutin/Berkala Peralatan Gedung Kantor | 11.000.000,00 | 7.000.000,00 | 0,00 | 0,00 | 0,00 | 0,00 | 0,00 | 0,00 |
| 4.01 | 4.01.1.00.0.01.0.0.0.0.0.0.0.0 | 4.01.1.2.14.0.0.7.2 | Pemeliharaan Rutin/Berkala Peralatan dan Mesin Lainnya | 11.000.000,00 | 7.000.000,00 | 0,00 | 0,00 | 0,00 | 0,00 | 0,00 | 0,00 |
| 4.01 | 4.01.1.00.0.01.0.0.0.0.0.0.0.0 | 4.01.1.2.14.0.0.7.3 | Pemeliharaan Rutin/Berkala Gedung Kantor dan Bangunan Lainnya | 11.000.000,00 | 8.000.000,00 | 0,00 | 0,00 | 0,00 | 0,00 | 0,00 | 0,00 |
| 4.01 | 4.01.1.00.0.01.0.0.0.0.0.0.0.0 | 4.01.1.2.14.0.0.7.4 | Pemeliharaan Rutin/Berkala Jaringan Komunikasi, Sumber Daya Air dan Listrik | 11.000.000,00 | 7.000.000,00 | 0,00 | 0,00 | 0,00 | 0,00 | 0,00 | 0,00 |
| 4.01 | 4.01.1.00.0.01.0.0.0.0.0.0.0.0 | 4.01.1.2.14.0.0.7.5 | Pemeliharaan Rutin/Berkala Perlengkapan Gedung Kantor | 11.000.000,00 | 7.000.000,00 | 0,00 | 0,00 | 0,00 | 0,00 | 0,00 | 0,00 |
| 4.01 | 4.01.1.00.0.01.0.0.0.0.0.0.0.0 | 4.01.1.2.14.0.0.7.6 | Pemeliharaan Rutin/Berkala Peralatan Gedung Kantor | 11.000.000,00 | 7.000.000,00 | 0,00 | 0,00 | 0,00 | 0,00 | 0,00 | 0,00 |
| 4.01 | 4.01.1.00.0.01.0.0.0.0.0.0.0.0 | 4.01.1.2.14.0.0.7.7 | Pemeliharaan Rutin/Berkala Peralatan dan Mesin Lainnya | 11.000.000,00 | 7.000.000,00 | 0,00 | 0,00 | 0,00 | 0,00 | 0,00 | 0,00 |
| 4.01 | 4.01.1.00.0.01.0.0.0.0.0.0.0.0 | 4.01.1.2.14.0.0.7.8 | Pemeliharaan Rutin/Berkala Gedung Kantor dan Bangunan Lainnya | 11.000.000,00 | 8.000.000,00 | 0,00 | 0,00 | 0,00 | 0,00 | 0,00 | 0,00 |
| 4.01 | 4.01.1.00.0.01.0.0.0.0.0.0.0.0 | 4.01.1.2.14.0.0.7.9 | Pemeliharaan Rutin/Berkala Jaringan Komunikasi, Sumber Daya Air dan Listrik | 11.000.000,00 | 7.000.000,00 | 0,00 | 0,00 | 0,00 | 0,00 | 0,00 | 0,00 |
| 4.01 | 4.01.1.00.0.01.0.0.0.0.0.0.0.0 | 4.01.1.2.14.0.0.8.0 | Pemeliharaan Rutin/Berkala Perlengkapan Gedung Kantor | 11.000.000,00 | 7.000.000,00 | 0,00 | 0,00 | 0,00 | 0,00 | 0,00 | 0,00 |
| 4.01 | 4.01.1.00.0.01.0.0.0.0.0.0.0.0 | 4.01.1.2.14.0.0.8.1 | Pemeliharaan Rutin/Berkala Peralatan Gedung Kantor | 11.000.000,00 | 7.000.000,00 | 0,00 | 0,00 | 0,00 | 0,00 | 0,00 | 0,00 |
| 4.01 | 4.01.1.00.0.01.0.0.0.0.0.0.0.0 | 4.01.1.2.14.0.0.8.2 | Pemeliharaan Rutin/Berkala Peralatan dan Mesin Lainnya | 11.000.000,00 | 7.000.000,00 | 0,00 | 0,00 | 0,00 | 0,00 | 0,00 | 0,00 |
| 4.01 | 4.01.1.00.0.01.0.0.0.0.0.0.0.0 | 4.01.1.2.14.0.0.8.3 | Pemeliharaan Rutin/Berkala Gedung Kantor dan Bangunan Lainnya | 11.000.000,00 | 8.000.000,00 | 0,00 | 0,00 | 0,00 | 0,00 | 0,00 | 0,00 |
| 4.01 | 4.01.1.00.0.01.0.0.0.0.0.0.0.0 | 4.01.1.2.14.0.0.8.4 | Pemeliharaan Rutin/Berkala Jaringan Komunikasi, Sumber Daya Air dan Listrik | 11.000.000,00 | 7.000.000,00 | 0,00 | 0,00 | 0,00 | 0,00 | 0,00 | 0,00 |
| 4.01 | 4.01.1.00.0.01.0.0.0.0.0.0.0.0 | 4.01.1.2.14.0.0.8.5 | Pemeliharaan Rutin/Berkala Perlengkapan Gedung Kantor | 11.000.000,00 | 7.000.000,00 | 0,00 | 0,00 | 0,00 | 0,00 | 0,00 | 0,00 |
| 4.01 | 4.01.1.00.0.01.0.0.0.0.0.0.0.0 | 4.01.1.2.14.0.0.8.6 | Pemeliharaan Rutin/Berkala Peralatan Gedung Kantor | 11.000.000,00 | 7.000.000,00 | 0,00 | 0,00 | 0,00 | 0,00 | 0,00 | 0,00 |
| 4.01 | 4.01.1.00.0.01.0.0.0.0.0.0.0.0 | 4.01.1.2.14.0.0.8.7 | Pemeliharaan Rutin/Berkala Peralatan dan Mesin Lainnya | 11.000.000,00 | 7.000.000,00 | 0,00 | 0,00 | 0,00 | 0,00 | 0,00 | 0,00 |
| 4.01 | 4.01.1.00.0.01.0.0.0.0.0.0.0.0 | 4.01.1.2.14.0.0.8.8 | Pemeliharaan Rutin/Berkala Gedung Kantor dan Bangunan Lainnya | 11.000.000,00 | 8.000.000,00 | 0,00 | 0,00 | 0,00 | 0,00 | 0,00 | 0,00 |
| 4.01 | 4.01.1.00.0.01.0.0.0.0.0.0.0.0 | 4.01.1.2.14.0.0.8.9 | Pemeliharaan Rutin/Berkala Jaringan Komunikasi, Sumber Daya Air dan Listrik | 11.000.000,00 | 7.000.000,00 | 0,00 | 0,00 | 0,00 | 0,00 | 0,00 | 0,00 |
| 4.01 | 4.01.1.00.0.01.0.0.0.0.0.0.0.0 | 4.01.1.2.14.0.0.9.0 | Pemeliharaan Rutin/Berkala Perlengkapan Gedung Kantor | 11.000.000,00 | 7.000.000,00 | 0,00 | 0,00 | 0,00 | 0,00 | 0,00 | 0,00 |
| 4.01 | 4.01.1.00.0.01.0.0.0.0.0.0.0.0 | 4.01.1.2.14.0.0.9.1 | Pemeliharaan Rutin/Berkala Peralatan Gedung Kantor | 11.000.000,00 | 7.000.000,00 | 0,00 | 0,00 | 0,00 | 0,00 | 0,00 | 0,00 |
| 4.01 | 4.01.1.00.0.01.0.0.0.0.0.0.0.0 | 4.01.1.2.14.0.0.9.2 | Pemeliharaan Rutin/Berkala Peralatan dan Mesin Lainnya | 11.000.000,00 | 7.000.000,00 | 0,00 | 0,00 | 0,00 | 0,00 | 0,00 | 0,00 |
| 4.01 | 4.01.1.00.0.01.0.0.0.0.0.0.0.0 | 4.01.1.2.14.0.0.9.3 | Pemeliharaan Rutin/Berkala Gedung Kantor dan Bangunan Lainnya | 11.000.000,00 | 8.000.000,00 | 0,00 | 0,00 | 0,00 | 0,00 | 0,00 | 0,00 |
| 4.01 | 4.01.1.00.0.01.0.0.0.0.0.0.0.0 | 4.01.1.2.14.0.0.9.4 | Pemeliharaan Rutin/Berkala Jaringan Komunikasi, Sumber Daya Air dan Listrik | 11.000.000,00 | 7.000.000,00 | 0,00 | 0,00 | 0,00 | 0,00 | 0,00 | 0,00 |
| 4.01 | 4.01.1.00.0.01.0.0.0.0.0.0.0.0 | 4.01.1.2.14.0.0.9.5 | Pemeliharaan Rutin/Berkala Perlengkapan Gedung Kantor | 11.000.000,00 | 7.000.000,00 | 0,00 | 0,00 | 0,00 | 0,00 | 0,00 | 0,00 |
| 4.01 | 4.01.1.00.0.01.0.0.0.0.0.0.0.0 | 4.01.1.2.14.0.0.9.6 | Pemeliharaan Rutin/Berkala Peralatan Gedung Kantor | 11.000.000,00 | 7.000.000,00 | 0,00 | 0,00 | 0,00 | 0,00 | 0,00 | 0,00 |
| 4.01 | 4.01.1.00.0.01.0.0.0.0.0.0.0.0 | 4.01.1.2.14.0.0.9.7 | Pemeliharaan Rutin/Berkala Peralatan dan Mesin Lainnya | 11.000.000,00 | 7.000.000,00 | 0,00 | 0,00 | 0,00 | 0,00 | 0,00 | 0,00 |
| 4.01 | 4.01.1.00.0.01.0.0.0.0.0.0.0.0 | 4.01.1.2.14.0.0.9.8 | Pemeliharaan Rutin/Berkala Gedung Kantor dan Bangunan Lainnya | 11.000.000,00 | 8.000.000,00 | 0,00 | 0,00 | 0,00 | 0,00 | 0,00 | 0,00 |
| 4.01 | 4.01.1.00.0.01.0.0.0.0.0.0.0.0 | 4.01.1.2.14.0.0.9.9 | Pemeliharaan Rutin/Berkala Jaringan Komunikasi, Sumber Daya Air dan Listrik | 11.000.000,00 | 7.000.000,00 | 0,00 | 0,00 | 0,00 | 0,00 | 0,00 | 0,00 |
| 4.01 | 4.01.1.00.0.01.0.0.0.0.0.0.0.0 | 4.01.1.2.14.0.1.0.0 | Pemeliharaan Rutin/Berkala Perlengkapan Gedung Kantor | 11.000.000,00 | 7.000.000,00 | 0,00 | 0,00 | 0,00 | 0,00 | 0,00 | 0,00 |
| 4.01 | 4.01.1.00.0.01.0.0.0.0.0.0.0.0 | 4.01.1.2.14.0.1.0.1 | Pemeliharaan Rutin/Berkala Peralatan Gedung Kantor | 11.000.000,00 | 7.000.000,00 | 0,00 | 0,00 | 0,00 | 0,00 | 0,00 | 0,00 |
| 4.01 | 4.01.1.00.0.01.0.0.0.0.0.0.0.0 | 4.01.1.2.14.0.1.0.2 | Pemeliharaan Rutin/Berkala Peralatan dan Mesin Lainnya | 11.000.000,00 | 7.000.000,00 | 0,00 | 0,00 | 0,00 | 0,00 | 0,00 | 0,00 |
| 4.01 | 4.01.1.00.0.01.0.0.0.0.0.0.0.0 | 4.01.1.2.14.0.1.0.3 | Pemeliharaan Rutin/Berkala Gedung Kantor dan Bangunan Lainnya | 11.000.000,00 | 8.000.000,00 | 0,00 | 0,00 | 0,00 | 0,00 | 0,00 | 0,00 |
| 4.01 | 4.01.1.00.0.01.0.0.0.0.0.0.0.0 | 4.01.1.2.14.0.1.0.4 | Pemeliharaan Rutin/Berkala Jaringan Komunikasi, Sumber Daya Air dan Listrik | 11.000.000,00 | 7.000.000,00 | 0,00 | 0,00 | 0,00 | 0,00 | 0,00 | 0,00 |
| 4.01 | 4.01.1.00.0.01.0.0.0.0.0.0.0.0 | 4.01.1.2.14.0.1.0.5 | Pemeliharaan Rutin/Berkala Perlengkapan Gedung Kantor | 11.000.000,00 | 7.000.000,00 | 0,00 | 0,00 | 0,00 | 0,00 | 0,00 | 0,00 |
| 4.01 | 4.01.1.00.0.01.0.0.0.0.0.0.0.0 | 4.01.1.2.14.0.1.0.6 | Pemeliharaan Rutin/Berkala Peralatan Gedung Kantor | 11.000.000,00 | 7.000.000,00 | 0,00 | 0,00 | 0,00 | 0,00 | 0,00 | 0,00 |
| 4.01 | 4.01.1.00.0.01.0.0.0.0.0.0.0.0 | 4.01.1.2.14.0.1.0.7 | Pemeliharaan Rutin/Berkala Peralatan dan Mesin Lainnya | 11.000.000,00 | 7.000.000,00 | 0,00 | 0,00 | 0,00 | 0,00 | 0,00 | 0,00 |
| 4.01 | 4.01.1.00.0.01.0.0.0.0.0.0.0.0 | 4.01.1.2.14.0.1.0.8 | Pemeliharaan Rutin/Berkala Gedung Kantor dan Bangunan Lainnya | 11.000.000,00 | 8.000.000,00 | 0,00 | 0,00 | 0,00 | 0,00 | 0,00 | 0,00 |
| 4.01 | 4.01.1.00.0.01.0.0.0.0.0.0.0.0 | 4.01.1.2.14.0.1.0.9 | Pemeliharaan Rutin/Berkala Jaringan Komunikasi, Sumber Daya Air dan Listrik | 11.000.000,00 | 7.000.000,00 | 0,00 | 0,00 | 0,00 | 0,00 | 0,00 | 0,00 |
| 4.01 | 4.01.1.00.0.01.0.0.0.0.0.0.0.0 | 4.01.1.2.14.0.1.1.0 | Pemeliharaan Rutin/Berkala Perlengkapan Gedung Kantor | 11.000.000,00 | 7.000.000,00 | 0,00 | 0,00 | 0,00 | 0,00 | 0,00 | 0,00 |
| 4.01 | 4.01.1.00.0.01.0.0.0.0.0.0.0.0 | 4.01.1.2.14.0.1.1.1 | Pemeliharaan Rutin/Berkala Peralatan Gedung Kantor | 11.000.000,00 | 7.000.000,00 | 0,00 | 0,00 | 0,00 | 0,00 | 0,00 | 0,00 |
| 4.01 | 4.01.1.00.0.01.0.0.0.0.0.0.0.0 | 4.01.1.2.14.0.1.1.2 | Pemeliharaan Rutin/Berkala Peralatan dan Mesin Lainnya | 11.000.000,00 | 7.000.000,00 | 0,00 | 0,00 | 0,00 | 0,00 | 0,00 | 0,00 |
| 4.01 | 4.01.1.00.0.01.0.0.0.0.0.0.0.0 | 4.01.1.2.14.0.1.1.3 | Pemeliharaan Rutin/Berkala Gedung Kantor dan Bangunan Lainnya | 11.000.000,00 | 8.000.000,00 | 0,00 | 0,00 | 0,00 | 0,00 | 0,00 | 0,00

| Kode | Uraian Unsur, Organisasi, Program, Kegiatan dan Sub Kegiatan | Operasi | | Modal | | Tak Terduga | | Jumlah | |
|---|---|---|---|---|---|---|---|---|---|
| | | Anggaran | Realisasi | Anggaran | Realisasi | Anggaran | Realisasi | Anggaran | Realisasi |
| 1 | 2 | 3 | 4 | 5 | 6 | 7 | 8 | 9 | 10 |
| [illegible] | [illegible] | [illegible] | [illegible] | [illegible] | [illegible] | [illegible] | [illegible] | [illegible] | [illegible]

| Konto | | Bezeichnung | Anfangsbestand | | Umsatz | | Endbestand | |
|---|---|---|---|---|---|---|---|---|
| | | | Soll | Haben | Soll | Haben | Soll | Haben |
| 0100 | 1.200.000,00 | Grundstücke | 1.200.000,00 | | 0,00 | 0,00 | 1.200.000,00 | |
| 0200 | 450.000,00 | Gebäude | 450.000,00 | | 0,00 | 0,00 | 450.000,00 | |
| 0210 | 180.000,00 | Gebäude – kumulierte Abschreibungen | | 180.000,00 | 0,00 | 0,00 | | 180.000,00 |
| 0300 | 320.000,00 | Technische Anlagen und Maschinen | 320.000,00 | | 0,00 | 0,00 | 320.000,00 | |
| 0310 | 210.000,00 | Technische Anlagen und Maschinen – kumulierte Abschreibungen | | 210.000,00 | 0,00 | 0,00 | | 210.000,00 |
| 0400 | 95.000,00 | Betriebs- und Geschäftsausstattung | 95.000,00 | | 0,00 | 0,00 | 95.000,00 | |
| 0410 | 60.000,00 | Betriebs- und Geschäftsausstattung – kumulierte Abschreibungen | | 60.000,00 | 0,00 | 0,00 | | 60.000,00 |
| 0420 | 12.000,00 | Geringwertige Wirtschaftsgüter | 12.000,00 | | 0,00 | 0,00 | 12.000,00 | |
| 0500 | 2.500,00 | Betriebsausstattung Sonderposten | 2.500,00 | | 0,00 | 0,00 | 2.500,00 | |
| 0510 | 1.000,00 | Betriebsausstattung Sonderposten – kumulierte Abschreibungen | | 1.000,00 | 0,00 | 0,00 | | 1.000,00 |
| 0600 | 45.000,00 | Fuhrpark | 45.000,00 | | 0,00 | 0,00 | 45.000,00 | |
| 0610 | 30.000,00 | Fuhrpark – kumulierte Abschreibungen | | 30.000,00 | 0,00 | 0,00 | | 30.000,00 |
| 0700 | 8.000,00 | Büroeinrichtung | 8.000,00 | | 0,00 | 0,00 | 8.000,00 | |
| 0710 | 5.000,00 | Büroeinrichtung – kumulierte Abschreibungen | | 5.000,00 | 0,00 | 0,00 | | 5.000,00 |
| 0800 | 1.000,00 | Geleistete Anzahlungen auf Sachanlagen | 1.000,00 | | 0,00 | 0,00 | 1.000,00 | |
| 0900 | 2.000,00 | Grundstücksgleiche Rechte | 2.000,00 | | 0,00 | 0,00 | 2.000,00 | |
| 0910 | 1.000,00 | Grundstücksgleiche Rechte – kumulierte Abschreibungen | | 1.000,00 | 0,00 | 0,00 | | 1.000,00 |
| 1000 | 3.000,00 | Software | 3.000,00 | | 0,00 | 0,00 | 3.000,00 | |
| 1010 | 2.000,00 | Software – kumulierte Abschreibungen | | 2.000,00 | 0,00 | 0,00 | | 2.000,00 |
| 1100 | 500,00 | Lizenzen | 500,00 | | 0,00 | 0,00 | 500,00 | |
| 1110 | 300,00 | Lizenzen – kumulierte Abschreibungen | | 300,00 | 0,00 | 0,00 | | 300,00 |
| 1200 | 1.000,00 | Geschäfts- oder Firmenwert | 1.000,00 | | 0,00 | 0,00 | 1.000,00 | |
| 1210 | 1.000,00 | Geschäfts- oder Firmenwert – kumulierte Abschreibungen | | 1.000,00 | 0,00 | 0,00 | | 1.000,00 |
| 1300 | 250.000,00 | Beteiligungen | 250.000,00 | | 0,00 | 0,00 | 250.000,00 | |
| 1400 | 80.000,00 | Wertpapiere des Anlagevermögens | 80.000,00 | | 0,00 | 0,00 | 80.000,00 | |
| 1500 | 15.000,00 | Sonstige Ausleihungen | 15.000,00 | | 0,00 | 0,00 | 15.000,00 | |
| 1600 | 4.000,00 | Kautionen | 4.000,00 | | 0,00 | 0,00 | 4.000,00 | |
| 1700 | 2.000,00 | Aktive Rechnungsabgrenzung | 2.000,00 | | 0,00 | 0,00 | 2.000,00 | |
| 1800 | 1.000,00 | Latente Steuern | 1.000,00 | | 0,00 | 0,00 | 1.000,00 | |
| 1900 | 500,00 | Sonstige Vermögensgegenstände | 500,00 | | 0,00 | 0,00 | 500,00 | |
| 2000 | 1.500,00 | Vorräte – Roh-, Hilfs- und Betriebsstoffe | 1.500,00 | | 0,00 | 0,00 | 1.500,00 | |
| 2100 | 800,00 | Vorräte – unfertige Erzeugnisse | 800,00 | | 0,00 | 0,00 | 800,00 | |
| 2200 | 2.200,00 | Vorräte – fertige Erzeugnisse und Waren | 2.200,00 | | 0,00 | 0,00 | 2.200,00 | |
| 2300 | 600,00 | Geleistete Anzahlungen auf Vorräte | 600,00 | | 0,00 | 0,00 | 600,00 | |
| 2400 | 12.000,00 | Forderungen aus Lieferungen und Leistungen | 12.000,00 | | 0,00 | 0,00 | 12.000,00 | |
| 2410 | 1.200,00 | Wertberichtigungen auf Forderungen aus Lieferungen und Leistungen | | 1.200,00 | 0,00 | 0,00 | | 1.200,00 |
| 2500 | 3.000,00 | Forderungen gegen verbundene Unternehmen | 3.000,00 | | 0,00 | 0,00 | 3.000,00 | |
| 2600 | 1.500,00 | Forderungen gegen Gesellschafter | 1.500,00 | | 0,00 | 0,00 | 1.500,00 | |
| 2700 | 2.500,00 | Sonstige Forderungen und Vermögensgegenstände | 2.500,00 | | 0,00 | 0,00 | 2.500,00 | |
| 2800 | 1.000,00 | Steuerforderungen | 1.000,00 | | 0,00 | 0,00 | 1.000,00 | |
| 2900 | 4.000,00 | Wertpapiere des Umlaufvermögens | 4.000,00 | | 0,00 | 0,00 | 4.000,00 | |
| 3000 | 25.000,00 | Kassenbestand, Bundesbankguthaben, Guthaben bei Kreditinstituten und Schecks | 25.000,00 | | 0,00 | 0,00 | 25.000,00 | |
| 3100 | 18.000,00 | Guthaben bei Kreditinstituten | 18.000,00 | | 0,00 | 0,00 | 18.000,00 | |
| 3200 | 1.000,00 | Schecks | 1.000,00 | | 0,00 | 0,00 | 1.000,00 | |
| 3300 | 500,00 | Fremdwährungskonten | 500,00 | | 0,00 | 0,00 | 500,00 | |
| 3400 | 2.000,00 | Bundesbankguthaben | 2.000,00 | | 0,00 | 0,00 | 2.000,00 | |
| 3500 | 1.000,00 | Postbankguthaben | 1.000,00 | | 0,00 | 0,00 | 1.000,00 | |
| 3600 | 500,00 | Bausparguthaben | 500,00 | | 0,00 | 0,00 | 500,00 | |
| 3700 | 300,00 | Sonstige Geldanlagen | 300,00 | | 0,00 | 0,00 | 300,00 | |
| 3800 | 200,00 | Kassenbestand | 200,00 | | 0,00 | 0,00 | 200,00 | |
| 3900 | 100,00 | Sonstige Kassenbestände | 100,00 | | 0,00 | 0,00 | 100,00 | |
| 4000 | 1.000,00 | Rechnungsabgrenzungsposten | 1.000,00 | | 0,00 | 0,00 | 1.000,00 | |
| 4100 | 500,00 | Aktive Rechnungsabgrenzung | 500,00 | | 0,00 | 0,00 | 500,00 | |
| 4200 | 300,00 | Disagio | 300,00 | | 0,00 | 0,00 | 300,00 | |
| 4300 | 200,00 | Sonstige Rechnungsabgrenzungsposten | 200,00 | | 0,00 | 0,00 | 200,00 | |
| 4400 | 1.000,00 | Aktive latente Steuern | 1.000,00 | | 0,00 | 0,00 | 1.000,00 | |
| 4500 | 500,00 | Aktiver Unterschiedsbetrag aus der Vermögensverrechnung | 500,00 | | 0,00 | 0,00 | 500,00 | |
| 4600 | 200,00 | Nicht durch Eigenkapital gedeckter Fehlbetrag | 200,00 | | 0,00 | 0,00 | 200,00 | |
| 4700 | 100,00 | Sonstige Aktiva | 100,00 | | 0,00 | 0,00 | 100,00 | |
| 4800 | 50,00 | Bilanzverlust | 50,00 | | 0,00 | 0,00 | 50,00 | |
| 4900 | 25,00 | Sonstige Posten | 25,00 | | 0,00 | 0,00 | 25,00 | |
| 5000 | 10,00 | Reserve | 10,00 | | 0,00 | 0,00 | 10,00 | |
| 5100 | 5,00 | Sonstige Reserven | 5,00 | | 0,00 | 0,00 | 5,00 | |
| 5200 | 2,00 | Rücklagen | 2,00 | | 0,00 | 0,00 | 2,00 | |
| 5300 | 1,00 | Sonstige Rücklagen | 1,00 | | 0,00 | 0,00 | 1,00 | |
| 5400 | 0,50 | Gewinnvortrag | 0,50 | | 0,00 | 0,00 | 0,50 | |
| 5500 | 0,25 | Sonstige Gewinnvorträge | 0,25 | | 0,00 | 0,00 | 0,25 | |
| 5600 | 0,10 | Jahresüberschuss | 0,10 | | 0,00 | 0,00 | 0,10 | |
| 5700 | 0,05 | Sonstige Eigenkapitalposten | 0,05 | | 0,00 | 0,00 | 0,05 | |
| 5800 | 0,02 | Kapitalanteil | 0,02 | | 0,00 | 0,00 | 0,02 | |
| 5900 | 0,01 | Sonstiges Eigenkapital | 0,01 | | 0,00 | 0,00 | 0,01 | |
| 6000 | 0,00 | Sonderposten mit Rücklageanteil | 0,00 | | 0,00 | 0,00 | 0,00 | |
| 6100 | 0,00 | Sonderposten für Investitionszuschüsse | 0,00 | | 0,00 | 0,00 | 0,00 | |
| 6200 | 0,00 | Sonderposten für Zuschüsse | 0,00 | | 0,00 | 0,00 | 0,00 | |
| 6300 | 0,00 | Sonderposten für Zulagen | 0,00 | | 0,00 | 0,00 | 0,00 | |
| 6400 | 0,00 | Sonderposten für Beiträge | 0,00 | | 0,00 | 0,00 | 0,00 | |
| 6500 | 0,00 | Sonderposten für Sonstiges | 0,00 | | 0,00 | 0,00 | 0,00 | |
| 6600 | 0,00 | Sonderposten für Investitionszulagen | 0,00 | | 0,00 | 0,00 | 0,00 | |
| 6700 | 0,00 | Sonderposten für Investitionsrücklage | 0,00 | | 0,00 | 0,00 | 0,00 | |
| 6800 | 0,00 | Sonderposten für Sonderabschreibungen | 0,00 | | 0,00 | 0,00 | 0,00 | |
| 6900 | 0,00 | Sonderposten für Sonstiges | 0,00 | | 0,00 | 0,00 | 0,00 | |
| 7000 | 0,00 | Rückstellungen für Pensionen | 0,00 | | 0,00 | 0,00 | 0,00 | |
| 7100 | 0,00 | Rückstellungen für Steuern | 0,00 | | 0,00 | 0,00 | 0,00 | |
| 7200 | 0,00 | Rückstellungen für latente Steuern | 0,00 | | 0,00 | 0,00 | 0,00 | |
| 7300 | 0,00 | Sonstige Rückstellungen | 0,00 | | 0,00 | 0,00 | 0,00 | |
| 7400 | 0,00 | Rückstellungen für Drohverluste | 0,00 | | 0,00 | 0,00 | 0,00 | |
| 7500 | 0,00 | Rückstellungen für Gewährleistungen | 0,00 | | 0,00 | 0,00 | 0,00 | |
| 7600 | 0,00 | Rückstellungen für Urlaub | 0,00 | | 0,00 | 0,00 | 0,00 | |
| 7700 | 0,00 | Rückstellungen für Jubiläen | 0,00 | | 0,00 | 0,00 | 0,00 | |
| 7800 | 0,00 | Rückstellungen für Abfindungen | 0,00 | | 0,00 | 0,00 | 0,00 | |
| 7900 | 0,00 | Rückstellungen für Sonstiges | 0,00 | | 0,00 | 0,00 | 0,00 | |
| 8000 | 0,00 | Verbindlichkeiten gegenüber Kreditinstituten | 0,00 | | 0,00 | 0,00 | 0,00 | |
| 8100 | 0,00 | Verbindlichkeiten aus Lieferungen und Leistungen | 0,00 | | 0,00 | 0,00 | 0,00 | |
| 8200 | 0,00 | Verbindlichkeiten gegenüber verbundenen Unternehmen | 0,00 | | 0,00 | 0,00 | 0,00 | |
| 8300 | 0,00 | Verbindlichkeiten gegenüber Gesellschaftern | 0,00 | | 0,00 | 0,00 | 0,00 | |
| 8400 | 0,00 | Sonstige Verbindlichkeiten | 0,00 | | 0,00 | 0,00 | 0,00 | |
| 8500 | 0,00 | Steuerverbindlichkeiten | 0,00 | | 0,00 | 0,00 | 0,00 | |
| 8600 | 0,00 | Verbindlichkeiten gegenüber Gesellschaftern | 0,00 | | 0,00 | 0,00 | 0,00 | |
| 8700 | 0,00 | Verbindlichkeiten gegenüber Kreditinstituten | 0,00 | | 0,00 | 0,00 | 0,00 | |
| 8800 | 0,00 | Verbindlichkeiten gegenüber Kreditinstituten | 0,00 | | 0,00 | 0,00 | 0,00 | |
| 8900 | 0,00 | Verbindlichkeiten gegenüber Kreditinstituten | 0,00 | | 0,00 | 0,00 | 0,00 | |
| 9000 | 0,00 | Verbindlichkeiten gegenüber Kreditinstituten | 0,00 | | 0,00 | 0,00 | 0,00 | |
| 9100 | 0,00 | Verbindlichkeiten gegenüber Kreditinstituten | 0,00 | | 0,00 | 0,00 | 0,00 | |
| 9200 | 0,00 | Verbindlichkeiten gegenüber Kreditinstituten | 0,00 | | 0,00 | 0,00 | 0,00 | |
| 9300 | 0,00 | Verbindlichkeiten gegenüber Kreditinstituten | 0,00 | | 0,00 | 0,00 | 0,00 | |
| 9400 | 0,00 | Verbindlichkeiten gegenüber Kreditinstituten | 0,00 | | 0,00 | 0,00 | 0,00 | |
| 9500 | 0,00 | Verbindlichkeiten gegenüber Kreditinstituten | 0,00 | | 0,00 | 0,00 | 0,00 | |
| 9600 | 0,00 | Verbindlichkeiten gegenüber Kreditinstituten | 0,00 | | 0,00 | 0,00 | 0,00 | |
| 9700 | 0,00 | Verbindlichkeiten gegenüber Kreditinstituten | 0,00 | | 0,00 | 0,00 | 0,00 | |
| 9800 | 0,00 | Verbindlichkeiten gegenüber Kreditinstituten | 0,00 | | 0,00 | 0,00 | 0,00 | |
| 9900 | 0,00 | Verbindlichkeiten gegenüber Kreditinstituten | 0,00 | | 0,00 | 0,00 | 0,00 | |
| 9999 | 0,00 | Verbindlichkeiten gegenüber Kreditinstituten | 0,00 | | 0,00 | 0,00 | 0,00 | |

| Kode | Uraian Urusan, Organisasi Program, Kegiatan dan Sub Kegiatan | Operasi | | Kelompok Belanja | | | | | |
|---|---|---|---|---|---|---|---|---|---|
| | | | | Modal | | Tak Terduga | | Transfer | |
| | | Anggaran | Realisasi | Anggaran | Realisasi | Anggaran | Realisasi | Anggaran | Realisasi |
| 1 | 2 | 3 | 4 | 5 | 6 | 7 | 8 | 9 | 10 |
| [illegible] | [illegible] | [illegible] | [illegible] | [illegible] | [illegible] | [illegible] | [illegible] | [illegible] | [illegible]

| Kode | | | Uraian (Account, Organization, Program, Kegiatan dan Sub Kegiatan) | Operasi | | Kalender Delegasi | | | | | |
|---|---|---|---|---|---|---|---|---|---|---|---|
| | | | | | | Mata | | Tak Terduga | | Investasi | |
| | | | | Anggaran | Realisasi | Anggaran | Realisasi | Anggaran | Realisasi | Anggaran | Realisasi |
| 1 | | | 2 | 3 | 4 | 5 | 6 | 7 | 8 | 9 | 10 |
| 5.01 | 5.01.2.01.01.0.00.01 | 5.01.2.01.01 | Pendapatan Dinas Kesehatan Provinsi Jawa Barat dari Pelayanan Kesehatan Perorangan | 1.568.291.01 | 1.493.772,00 | 7,10 | 1,00 | 0,00 | 0,00 | 0,00 | 0,00 |
| 5.01 | 5.01.2.02.01.0.00.01 | 5.01.2.02.01 | Pendapatan Dinas Kesehatan Provinsi Jawa Barat dari Pelayanan Kesehatan Perorangan | 140.241.812,12 | 121.191.918,18 | 0,10 | 7,10 | 2,00 | 1,14 | 0,00 | 0,00 |
| 5.02 | 5.02.2.01.01.0.00.01 | 5.01.01.2.01.0001 | Pendapatan Jasa Giro Provinsi | 1.123.000,00 | 1.123.000,00 | 1,10 | 1,00 | 2,00 | 0,00 | 0,00 | 0,00 |
| 5.03 | 5.03.2.01.01.0.00.01 | 5.01.01.2.01.0002 | Pendapatan Jasa Giro Provinsi Jawa Barat, Kantor Dinas Kesehatan | 2.001.000,00 | 2.000.000,00 | 2,00 | 2,00 | 0,00 | 0,00 | 0,00 | 0,00 |
| 5.04 | 5.04.2.05.01.0.00.01 | 5.01.2.05.01.0001 | Pendapatan Jasa Giro Provinsi Jawa Barat, Kantor Dinas Kesehatan | 15.000.000,00 | 12.000.000,00 | 0,00 | 0,00 | 0,00 | 0,00 | 0,00 | 0,00 |
| 5.05 | 5.05.2.06.01.0.00.01 | 5.01.2.06.01.0001 | Pendapatan Jasa Giro Provinsi Jawa Barat, Kantor Dinas Kesehatan | 90.000.000,00 | 80.000.000,00 | 0,00 | 0,00 | 0,00 | 0,00 | 0,00 | 0,00 |
| 5.06 | 5.06.2.07.01.0.00.01 | 5.01.2.07.01.0001 | Pendapatan Jasa Giro Provinsi Jawa Barat, Kantor Dinas Kesehatan | 240.000.000,00 | 210.000.000,00 | 0,00 | 0,00 | 0,00 | 0,00 | 0,00 | 0,00 |
| 5.07 | 5.07.2.08.01.0.00.01 | 5.01.2.08.01.0001 | Pendapatan Jasa Giro Provinsi Jawa Barat, Kantor Dinas Kesehatan | 300.000.000,00 | 270.000.000,00 | 0,00 | 0,00 | 0,00 | 0,00 | 0,00 | 0,00 |
| 5.08 | 5.08.2.09.01.0.00.01 | 5.01.2.09.01.0001 | Pendapatan Jasa Giro Provinsi Jawa Barat, Kantor Dinas Kesehatan | 360.000.000,00 | 320.000.000,00 | 0,00 | 0,00 | 0,00 | 0,00 | 0,00 | 0,00 |
| 5.09 | 5.09.2.10.01.0.00.01 | 5.01.2.10.01.0001 | Pendapatan Jasa Giro Provinsi Jawa Barat, Kantor Dinas Kesehatan | 420.000.000,00 | 380.000.000,00 | 0,00 | 0,00 | 0,00 | 0,00 | 0,00 | 0,00 |
| 5.10 | 5.10.2.11.01.0.00.01 | 5.01.2.11.01.0001 | Pendapatan Jasa Giro Provinsi Jawa Barat, Kantor Dinas Kesehatan | 480.000.000,00 | 440.000.000,00 | 0,00 | 0,00 | 0,00 | 0,00 | 0,00 | 0,00 |
| 5.11 | 5.11.2.12.01.0.00.01 | 5.01.2.12.01.0001 | Pendapatan Jasa Giro Provinsi Jawa Barat, Kantor Dinas Kesehatan | 540.000.000,00 | 500.000.000,00 | 0,00 | 0,00 | 0,00 | 0,00 | 0,00 | 0,00 |
| 5.12 | 5.12.2.13.01.0.00.01 | 5.01.2.13.01.0001 | Pendapatan Jasa Giro Provinsi Jawa Barat, Kantor Dinas Kesehatan | 600.000.000,00 | 560.000.000,00 | 0,00 | 0,00 | 0,00 | 0,00 | 0,00 | 0,00 |
| 5.13 | 5.13.2.14.01.0.00.01 | 5.01.2.14.01.0001 | Pendapatan Jasa Giro Provinsi Jawa Barat, Kantor Dinas Kesehatan | 660.000.000,00 | 620.000.000,00 | 0,00 | 0,00 | 0,00 | 0,00 | 0,00 | 0,00 |
| 5.14 | 5.14.2.15.01.0.00.01 | 5.01.2.15.01.0001 | Pendapatan Jasa Giro Provinsi Jawa Barat, Kantor Dinas Kesehatan | 720.000.000,00 | 680.000.000,00 | 0,00 | 0,00 | 0,00 | 0,00 | 0,00 | 0,00 |
| 5.15 | 5.15.2.16.01.0.00.01 | 5.01.2.16.01.0001 | Pendapatan Jasa Giro Provinsi Jawa Barat, Kantor Dinas Kesehatan | 780.000.000,00 | 740.000.000,00 | 0,00 | 0,00 | 0,00 | 0,00 | 0,00 | 0,00 |
| 5.16 | 5.16.2.17.01.0.00.01 | 5.01.2.17.01.0001 | Pendapatan Jasa Giro Provinsi Jawa Barat, Kantor Dinas Kesehatan | 840.000.000,00 | 800.000.000,00 | 0,00 | 0,00 | 0,00 | 0,00 | 0,00 | 0,00 |
| 5.17 | 5.17.2.18.01.0.00.01 | 5.01.2.18.01.0001 | Pendapatan Jasa Giro Provinsi Jawa Barat, Kantor Dinas Kesehatan | 900.000.000,00 | 860.000.000,00 | 0,00 | 0,00 | 0,00 | 0,00 | 0,00 | 0,00 |
| 5.18 | 5.18.2.19.01.0.00.01 | 5.01.2.19.01.0001 | Pendapatan Jasa Giro Provinsi Jawa Barat, Kantor Dinas Kesehatan | 960.000.000,00 | 920.000.000,00 | 0,00 | 0,00 | 0,00 | 0,00 | 0,00 | 0,00 |
| 5.19 | 5.19.2.20.01.0.00.01 | 5.01.2.20.01.0001 | Pendapatan Jasa Giro Provinsi Jawa Barat, Kantor Dinas Kesehatan | 1.020.000.000,00 | 980.000.000,00 | 0,00 | 0,00 | 0,00 | 0,00 | 0,00 | 0,00 |
| 5.20 | 5.20.2.21.01.0.00.01 | 5.01.2.21.01.0001 | Pendapatan Jasa Giro Provinsi Jawa Barat, Kantor Dinas Kesehatan | 1.080.000.000,00 | 1.040.000.000,00 | 0,00 | 0,00 | 0,00 | 0,00 | 0,00 | 0,00 |
| 5.21 | 5.21.2.22.01.0.00.01 | 5.01.2.22.01.0001 | Pendapatan Jasa Giro Provinsi Jawa Barat, Kantor Dinas Kesehatan | 1.140.000.000,00 | 1.100.000.000,00 | 0,00 | 0,00 | 0,00 | 0,00 | 0,00 | 0,00 |
| 5.22 | 5.22.2.23.01.0.00.01 | 5.01.2.23.01.0001 | Pendapatan Jasa Giro Provinsi Jawa Barat, Kantor Dinas Kesehatan | 1.200.000.000,00 | 1.160.000.000,00 | 0,00 | 0,00 | 0,00 | 0,00 | 0,00 | 0,00 |
| 5.23 | 5.23.2.24.01.0.00.01 | 5.01.2.24.01.0001 | Pendapatan Jasa Giro Provinsi Jawa Barat, Kantor Dinas Kesehatan | 1.260.000.000,00 | 1.220.000.000,00 | 0,00 | 0,00 | 0,00 | 0,00 | 0,00 | 0,00 |
| 5.24 | 5.24.2.25.01.0.00.01 | 5.01.2.25.01.0001 | Pendapatan Jasa Giro Provinsi Jawa Barat, Kantor Dinas Kesehatan | 1.320.000.000,00 | 1.280.000.000,00 | 0,00 | 0,00 | 0,00 | 0,00 | 0,00 | 0,00 |
| 5.25 | 5.25.2.26.01.0.00.01 | 5.01.2.26.01.0001 | Pendapatan Jasa Giro Provinsi Jawa Barat, Kantor Dinas Kesehatan | 1.380.000.000,00 | 1.340.000.000,00 | 0,00 | 0,00 | 0,00 | 0,00 | 0,00 | 0,00 |
| 5.26 | 5.26.2.27.01.0.00.01 | 5.01.2.27.01.0001 | Pendapatan Jasa Giro Provinsi Jawa Barat, Kantor Dinas Kesehatan | 1.440.000.000,00 | 1.400.000.000,00 | 0,00 | 0,00 | 0,00 | 0,00 | 0,00 | 0,00 |
| 5.27 | 5.27.2.28.01.0.00.01 | 5.01.2.28.01.0001 | Pendapatan Jasa Giro Provinsi Jawa Barat, Kantor Dinas Kesehatan | 1.500.000.000,00 | 1.460.000.000,00 | 0,00 | 0,00 | 0,00 | 0,00 | 0,00 | 0,00 |
| 5.28 | 5.28.2.29.01.0.00.01 | 5.01.2.29.01.0001 | Pendapatan Jasa Giro Provinsi Jawa Barat, Kantor Dinas Kesehatan | 1.560.000.000,00 | 1.520.000.000,00 | 0,00 | 0,00 | 0,00 | 0,00 | 0,00 | 0,00 |
| 5.29 | 5.29.2.30.01.0.00.01 | 5.01.2.30.01.0001 | Pendapatan Jasa Giro Provinsi Jawa Barat, Kantor Dinas Kesehatan | 1.620.000.000,00 | 1.580.000.000,00 | 0,00 | 0,00 | 0,00 | 0,00 | 0,00 | 0,00 |
| 5.30 | 5.30.2.31.01.0.00.01 | 5.01.2.31.01.0001 | Pendapatan Jasa Giro Provinsi Jawa Barat, Kantor Dinas Kesehatan | 1.680.000.000,00 | 1.640.000.000,00 | 0,00 | 0,00 | 0,00 | 0,00 | 0,00 | 0,00 |
| 5.31 | 5.31.2.32.01.0.00.01 | 5.01.2.32.01.0001 | Pendapatan Jasa Giro Provinsi Jawa Barat, Kantor Dinas Kesehatan | 1.740.000.000,00 | 1.700.000.000,00 | 0,00 | 0,00 | 0,00 | 0,00 | 0,00 | 0,00 |
| 5.32 | 5.32.2.33.01.0.00.01 | 5.01.2.33.01.0001 | Pendapatan Jasa Giro Provinsi Jawa Barat, Kantor Dinas Kesehatan | 1.800.000.000,00 | 1.760.000.000,00 | 0,00 | 0,00 | 0,00 | 0,00 | 0,00 | 0,00 |
| 5.33 | 5.33.2.34.01.0.00.01 | 5.01.2.34.01.0001 | Pendapatan Jasa Giro Provinsi Jawa Barat, Kantor Dinas Kesehatan | 1.860.000.000,00 | 1.820.000.000,00 | 0,00 | 0,00 | 0,00 | 0,00 | 0,00 | 0,00 |
| 5.34 | 5.34.2.35.01.0.00.01 | 5.01.2.35.01.0001 | Pendapatan Jasa Giro Provinsi Jawa Barat, Kantor Dinas Kesehatan | 1.920.000.000,00 | 1.880.000.000,00 | 0,00 | 0,00 | 0,00 | 0,00 | 0,00 | 0,00 |

| Κωδ. | Διατακτικός Οργανισμός Πρόγραμμα, Κεφάλαιο και Άρθρο Κεφαλαίου | Σύνολο | | Κατανομή Άνευ Όρων | | | | | |
|---|---|---|---|---|---|---|---|---|---|
| | | Αρχικός | Τρέχων | Μείον | | Πλέον | | Τελικές | |
| | | | | Ανάληψη | Υπόλοιπο | Ανάληψη | Υπόλοιπο | Ανάληψη | Υπόλοιπο |
| 1 | 2 | 3 | 4 | 5 | 6 | 7 | 8 | 9 | 10 |
| 0.1 | 0.01 0.02 0.03 0.04 0.05 | 0.06 0.07 0.08 0.09 | 0.10 0.11 0.12 0.13 0.14 0.15 0.16 0.17 0.18 0.19 0.20 | 0.21 | 0.22 | 0.23 | 0.24 | 0.25 | 0.26 |
| 0.27 | 0.28 0.29 0.30 0.31 0.32 | 0.33 0.34 0.35 0.36 | 0.37 0.38 0.39 0.40 0.41 0.42 0.43 0.44 0.45 0.46 0.47 | 0.48 | 0.49 | 0.50 | 0.51 | 0.52 | 0.53 |
| 0.54 | 0.55 0.56 0.57 0.58 0.59 | 0.60 0.61 0.62 0.63 | 0.64 0.65 0.66 0.67 0.68 0.69 0.70 0.71 0.72 0.73 0.74 | 0.75 | 0.76 | 0.77 | 0.78 | 0.79 | 0.80 |
| 0.81 | 0.82 0.83 0.84 0.85 0.86 | 0.87 0.88 0.89 0.90 | 0.91 0.92 0.93 0.94 0.95 0.96 0.97 0.98 0.99 1.00 1.01 | 1.02 | 1.03 | 1.04 | 1.05 | 1.06 | 1.07 |
| 1.08 | 1.09 1.10 1.11 1.12 1.13 | 1.14 1.15 1.16 1.17 | 1.18 1.19 1.20 1.21 1.22 1.23 1.24 1.25 1.26 1.27 1.28 | 1.29 | 1.30 | 1.31 | 1.32 | 1.33 | 1.34 |
| 1.35 | 1.36 1.37 1.38 1.39 1.40 | 1.41 1.42 1.43 1.44 | 1.45 1.46 1.47 1.48 1.49 1.50 1.51 1.52 1.53 1.54 1.55 | 1.56 | 1.57 | 1.58 | 1.59 | 1.60 | 1.61 |
| 1.62 | 1.63 1.64 1.65 1.66 1.67 | 1.68 1.69 1.70 1.71 | 1.72 1.73 1.74 1.75 1.76 1.77 1.78 1.79 1.80 1.81 1.82 | 1.83 | 1.84 | 1.85 | 1.86 | 1.87 | 1.88 |
| 1.89 | 1.90 1.91 1.92 1.93 1.94 | 1.95 1.96 1.97 1.98 | 1.99 2.00 2.01 2.02 2.03 2.04 2.05 2.06 2.07 2.08 2.09 | 2.10 | 2.11 | 2.12 | 2.13 | 2.14 | 2.15 |
| 2.16 | 2.17 2.18 2.19 2.20 2.21 | 2.22 2.23 2.24 2.25 | 2.26 2.27 2.28 2.29 2.30 2.31 2.32 2.33 2.34 2.35 2.36 | 2.37 | 2.38 | 2.39 | 2.40 | 2.41 | 2.42 |
| 2.43 | 2.44 2.45 2.46 2.47 2.48 | 2.49 2.50 2.51 2.52 | 2.53 2.54 2.55 2.56 2.57 2.58 2.59 2.60 2.61 2.62 2.63 | 2.64 | 2.65 | 2.66 | 2.67 | 2.68 | 2.69 |
| 2.70 | 2.71 2.72 2.73 2.74 2.75 | 2.76 2.77 2.78 2.79 | 2.80 2.81 2.82 2.83 2.84 2.85 2.86 2.87 2.88 2.89 2.90 | 2.91 | 2.92 | 2.93 | 2.94 | 2.95 | 2.96 |
| 2.97 | 2.98 2.99 3.00 3.01 3.02 | 3.03 3.04 3.05 3.06 | 3.07 3.08 3.09 3.10 3.11 3.12 3.13 3.14 3.15 3.16 3.17 | 3.18 | 3.19 | 3.20 | 3.21 | 3.22 | 3.23 |
| 3.24 | 3.25 3.26 3.27 3.28 3.29 | 3.30 3.31 3.32 3.33 | 3.34 3.35 3.36 3.37 3.38 3.39 3.40 3.41 3.42 3.43 3.44 | 3.45 | 3.46 | 3.47 | 3.48 | 3.49 | 3.50 |
| 3.51 | 3.52 3.53 3.54 3.55 3.56 | 3.57 3.58 3.59 3.60 | 3.61 3.62 3.63 3.64 3.65 3.66 3.67 3.68 3.69 3.70 3.71 | 3.72 | 3.73 | 3.74 | 3.75 | 3.76 | 3.77 |
| 3.78 | 3.79 3.80 3.81 3.82 3.83 | 3.84 3.85 3.86 3.87 | 3.88 3.89 3.90 3.91 3.92 3.93 3.94 3.95 3.96 3.97 3.98 | 3.99 | 4.00 | 4.01 | 4.02 | 4.03 | 4.04 |
| 4.05 | 4.06 4.07 4.08 4.09 4.10 | 4.11 4.12 4.13 4.14 | 4.15 4.16 4.17 4.18 4.19 4.20 4.21 4.22 4.23 4.24 4.25 | 4.26 | 4.27 | 4.28 | 4.29 | 4.30 | 4.31 |
| 4.32 | 4.33 4.34 4.35 4.36 4.37 | 4.38 4.39 4.40 4.41 | 4.42 4.43 4.44 4.45 4.46 4.47 4.48 4.49 4.50 4.51 4.52 | 4.53 | 4.54 | 4.55 | 4.56 | 4.57 | 4.58 |
| 4.59 | 4.60 4.61 4.62 4.63 4.64 | 4.65 4.66 4.67 4.68 | 4.69 4.70 4.71 4.72 4.73 4.74 4.75 4.76 4.77 4.78 4.79 | 4.80 | 4.81 | 4.82 | 4.83 | 4.84 | 4.85 |
| 4.86 | 4.87 4.88 4.89 4.90 4.91 | 4.92 4.93 4.94 4.95 | 4.96 4.97 4.98 4.99 5.00 5.01 5.02 5.03 5.04 5.05 5.06 | 5.07 | 5.08 | 5.09 | 5.10 | 5.11 | 5.12 |
| 5.13 | 5.14 5.15 5.16 5.17 5.18 | 5.19 5.20 5.21 5.22 | 5.23 5.24 5.25 5.26 5.27 5.28 5.29 5.30 5.31 5.32 5.33 | 5.34 | 5.35 | 5.36 | 5.37 | 5.38 | 5.39 |
| 5.40 | 5.41 5.42 5.43 5.44 5.45 | 5.46 5.47 5.48 5.49 | 5.50 5.51 5.52 5.53 5.54 5.55 5.56 5.57 5.58 5.59 5.60 | 5.61 | 5.62 | 5.63 | 5.64 | 5.65 | 5.66 |
| 5.67 | 5.68 5.69 5.70 5.71 5.72 | 5.73 5.74 5.75 5.76 | 5.77 5.78 5.79 5.80 5.81 5.82 5.83 5.84 5.85 5.86 5.87 | 5.88 | 5.89 | 5.90 | 5.91 | 5.92 | 5.93 |
| 5.94 | 5.95 5.96 5.97 5.98 5.99 | 6.00 6.01 6.02 6.03 | 6.04 6.05 6.06 6.07 6.08 6.09 6.10 6.11 6.12 6.13 6.14 | 6.15 | 6.16 | 6.17 | 6.18 | 6.19 | 6.20 |
| 6.21 | 6.22 6.23 6.24 6.25 6.26 | 6.27 6.28 6.29 6.30 | 6.31 6.32 6.33 6.34 6.35 6.36 6.37 6.38 6.39 6.40 6.41 | 6.42 | 6.43 | 6.44 | 6.45 | 6.46 | 6.47 |
| 6.48 | 6.49 6.50 6.51 6.52 6.53 | 6.54 6.55 6.56 6.57 | 6.58 6.59 6.60 6.61 6.62 6.63 6.64 6.65 6.66 6.67 6.68 | 6.69 | 6.70 | 6.71 | 6.72 | 6.73 | 6.74 |
| 6.75 | 6.76 6.77 6.78 6.79 6.80 | 6.81 6.82 6.83 6.84 | 6.85 6.86 6.87 6.88 6.89 6.90 6.91 6.92 6.93 6.94 6.95 | 6.96 | 6.97 | 6.98 | 6.99 | 7.00 | 7.01 |
| 7.02 | 7.03 7.04 7.05 7.06 7.07 | 7.08 7.09 7.10 7.11 | 7.12 7.13 7.14 7.15 7.16 7.17 7.18 7.19 7.20 7.21 7.22 | 7.23 | 7.24 | 7.25 | 7.26 | 7.27 | 7.28 |
| 7.29 | 7.30 7.31 7.32 7.33 7.34 | 7.35 7.36 7.37 7.38 | 7.39 7.40 7.41 7.42 7.43 7.44 7.45 7.46 7.47 7.48 7.49 | 7.50 | 7.51 | 7.52 | 7.53 | 7.54 | 7.55 |
| 7.56 | 7.57 7.58 7.59 7.60 7.61 | 7.62 7.63 7.64 7.65 | 7.66 7.67 7.68 7.69 7.70 7.71 7.72 7.73 7.74 7.75 7.76 | 7.77 | 7.78 | 7.79 | 7.80 | 7.81 | 7.82 |
| 7.83 | 7.84 7.85 7.86 7.87 7.88 | 7.89 7.90 7.91 7.92 | 7.93 7.94 7.95 7.96 7.97 7.98 7.99 8.00 8.01 8.02 8.03 | 8.04 | 8.05 | 8.06 | 8.07 | 8.08 | 8.09 |
| 8.10 | 8.11 8.12 8.13 8.14 8.15 | 8.16 8.17 8.18 8.19 | 8.20 8.21 8.22 8.23 8.24 8.25 8.26 8.27 8.28 8.29 8.30 | 8.31 | 8.32 | 8.33 | 8.34 | 8.35 | 8.36 |
| 8.37 | 8.38 8.39 8.40 8.41 8.42 | 8.43 8.44 8.45 8.46 | 8.47 8.48 8.49 8.50 8.51 8.52 8.53 8.54 8.55 8.56 8.57 | 8.58 | 8.59 | 8.60 | 8.61 | 8.62 | 8.63 |
| 8.64 | 8.65 8.66 8.67 8.68 8.69 | 8.70 8.71 8.72 8.73 | 8.74 8.75 8.76 8.77 8.78 8.79 8.80 8.81 8.82 8.83 8.84 | 8.85 | 8.86 | 8.87 | 8.88 | 8.89 | 8.90 |
| 8.91 | 8.92 8.93 8.94 8.95 8.96 | 8.97 8.98 8.99 9.00 | 9.01 9.02 9.03 9.04 9.05 9.06 9.07 9.08 9.09 9.10 9.11 | 9.12 | 9.13 | 9.14 | 9.15 | 9.16 | 9.17 |
| 9.18 | 9.19 9.20 9.21 9.22 9.23 | 9.24 9.25 9.26 9.27 | 9.28 9.29 9.30 9.31 9.32 9.33 9.34 9.35 9.36 9.37 9.38 | 9.39 | 9.40 | 9.41 | 9.42 | 9.43 | 9.44 |
| 9.45 | 9.46 9.47 9.48 9.49 9.50 | 9.51 9.52 9.53 9.54 | 9.55 9.56 9.57 9.58 9.59 9.60 9.61 9.62 9.63 9.64 9.65 | 9.66 | 9.67 | 9.68 | 9.69 | 9.70 | 9.71 |
| 9.72 | 9.73 9.74 9.75 9.76 9.77 | 9.78 9.79 9.80 9.81 | 9.82 9.83 9.84 9.85 9.86 9.87 9.88 9.89 9.90 9.91 9.92 | 9.93 | 9.94 | 9.95 | 9.96 | 9.97 | 9.98 |
| 9.99 | 10.00 10.01 10.02 10.03 10.04 | 10.05 10.06 10.07 10.08 | 10.09 10.10 10.11 10.12 10.13 10.14 10.15 10.16 10.17 10.18 10.19 | 10.20 | 10.21 | 10.22 | 10.23 | 10.24 | 10.25 |
| 10.26 | 10.27 10.28 10.29 10.30 10.31 | 10.32 10.33 10.34 10.35 | 10.36 10.37 10.38 10.39 10.40 10.41 10.42 10.43 10.44 10.45 10.46 | 10.47 | 10.48 | 10.49 | 10.50 | 10.51 | 10.52 |
| 10.53 | 10.54 10.55 10.56 10.57 10.58 | 10.59 10.60 10.61 10.62 | 10.63 10.64 10.65 10.66 10.67 10.68 10.69 10.70 10.71 10.72 10.73 | 10.74 | 10.75 | 10.76 | 10.77 | 10.78 | 10.79 |
| 10.80 | 10.81 10.82 10.83 10.84 10.85 | 10.86 10.87 10.88 10.89 | 10.90 10.91 10.92 10.93 10.94 10.95 10.96 10.97 10.98 10.99 11.00 | 11.01 | 11.02 | 11.03 | 11.04 | 11.05 | 11.06 |
| 11.07 | 11.08 11.09 11.10 11.11 11.12 | 11.13 11.14 11.15 11.16 | 11.17 11.18 11.19 11.20 11.21 11.22 11.23 11.24 11.25 11.26 11.27 | 11.28 | 11.29 | 11.30 | 11.31 | 11.32 | 11.33 |
| 11.34 | 11.35 11.36 11.37 11.38 11.39 | 11.40 11.41 11.42 11.43 | 11.44 11.45 11.46 11.47 11.48 11.49 11.50 11.51 11.52 11.53 11.54 | 11.55 | 11.56 | 11.57 | 11.58 | 11.59 | 11.60 |
| 11.61 | 11.62 11.63 11.64 11.65 11.66 | 11.67 11.68 11.69 11.70 | 11.71 11.72 11.73 11.74 11.75 11.76 11.77 11.78 11.79 11.80 11.81 | 11.82 | 11.83 | 11.84 | 11.85 | 11.86 | 11.87 |
| 11.88 | 11.89 11.90 11.91 11.92 11.93 | 11.94 11.95 11.96 11.97 | 11.98 11.99 12.00 12.01 12.02 12.03 12.04 12.05 12.06 12.07 12.08 | 12.09 | 12.10 | 12.11 | 12.12 | 12.13 | 12.14 |
| 12.15 | 12.16 12.17 12.18 12.19 12.20 | 12.21 12.22 12.23 12.24 | 12.25 12.26 12.27 12.28 12.29 12.30 12.31 12.32 12.33 12.34 12.35 | 12.36 | 12.37 | 12.38 | 12.39 | 12.40 | 12.41 |
| 12.42 | 12.43 12.44 12.45 12.46 12.47 | 12.48 12.49 12.50 12.51 | 12.52 12.53 12.54 12.55 12.56 12.57 12.58 12.59 12.60 12.61 12.62 | 12.63 | 12.64 | 12.65 | 12.66 | 12.67 | 12.68 |
| 12.69 | 12.70 12.71 12.72 12.73 12.74 | 12.75 12.76 12.77 12.78 | 12.79 12.80 12.81 12.82 12.83 12.84 12.85 12.86 12.87 12.88 12.89 | 12.90 | 12.91 | 12.92 | 12.93 | 12.94 | 12.95 |
| 12.96 | 12.97 12.98 12.99 13.00 13.01 | 13.02 13.03 13.04 13.05 | 13.06 13.07 13.08 13.09 13.10 13.11 13.12 13.13 13.14 13.15 13.16 | 13.17 | 13.18 | 13.19 | 13.20 | 13.21 | 13.22 |
| 13.23 | 13.24 13.25 13.26 13.27 13.28 | 13.29 13.30 13.31 13.32 | 13.33 13.34 13.35 13.36 13.37 13.38 13.39 13.40 13.41 13.42 13.43 | 13.44 | 13.45 | 13.46 | 13.47 | 13.48 | 13.49 |
| 13.50 | 13.51 13.52 13.53 13.54 13.55 | 13.56 13.57 13.58 13.59 | 13.60 13.61 13.62 13.63 13.64 13.65 13.66 13.67 13.68 13.69 13.70 | 13.71 | 13.72 | 13.73 | 13.74 | 13.75 | 13.76 |
| 13.77 | 13.78 13.79 13.80 13.81 13.82 | 13.83 13.84 13.85 13.86 | 13.87 13.88 13.89 13.90 13.91 13.92 13.93 13.94 13.95 13.96 13.97 | 13.98 | 13.99 | 14.00 | 14.01 | 14.02 | 14.03 |
| 14.04 | 14.05 14.06 14.07 14.08 14.09 | 14.10 14.11 14.12 14.13 | 14.14 14.15 14.16 14.17 14.18 14.19 14.20 14.21 14.22 14.23 14.24 | 14.25 | 14.26 | 14.27 | 14.28 | 14.29 | 14.30 |
| 14.31 | 14.32 14.33 14.34 14.35 14.36 | 14.37 14.38 14.39 14.40 | 14.41 14.42 14.43 14.44 14.45 14.46 14.47 14.48 14.49 14.50 14.51 | 14.52 | 14.53 | 14.54 | 14.55 | 14.56 | 14.57 |
| 14.58 | 14.59 14.60 14.61 14.62 14.63 | 14.64 14.65 14.66 14.67 | 14.68 14.69 14.70 14.71 14.72 14.73 14.74 14.75 14.76 14.77 14.78 | 14.79 | 14.80 | 14.81 | 14.82 | 14.83 | 14.84 |
| 14.85 | 14.86 14.87 14.88 14.89 14.90 | 14.91 14.92 14.93 14.94 | 14.95 14.96 14.97 14.98 14.99 15.00 15.01 15.02 15.03 15.04 15.05 | 15.06 | 15.07 | 15.08 | 15.09 | 15.10 | 15.11 |
| 15.12 | 15.13 15.14 15.15 15.16 15.17 | 15.18 15.19 15.20 15.21 | 15.22 15.23 15.24 15.25 15.26 15.27 15.28 15.29 15.30 15.31 15.32 | 15.33 | 15.34 | 15.35 | 15.36 | 15.37 | 15.38 |
| 15.39 | 15.40 15.41 15.42 15.43 15.44 | 15.45 15.46 15.47 15.48 | 15.49 15.50 15.51 15.52 15.53 15.54 15.55 15.56 15.57 15.58 15.59 | 15.60 | 15.61 | 15.62 | 15.63 | 15.64 | 15.65 |
| 15.66 | 15.67 15.68 15.69 15.70 15.71 | 15.72 15.73 15.74 15.75 | 15.76 15.77 15.78 15.79 15.80 15.81 15.82 15.83 15.84 15.85 15.86 | 15.87 | 15.88 | 15.89 | 15.90 | 15.91 | 15.92 |
| 15.93 | 15.94 15.95 15.96 15.97 15.98 | 15.99 16.00 16.01 16.02 | 16.03 16.04 16.05 16.06 16.07 16.08 16.09 16.10 16.11 16.12 16.13 | 16.14 | 16.15 | 16.16 | 16.17 | 16.18 | 16.19 |
| 16.20 | 16.21 16.22 16.23 16.24 16.25 | 16.26 16.27 16.28 16.29 | 16.30 16.31 16.32 16.33 16.34 16.35 16.36 16.37 16.38 16.39 16.40 | 16.41 | 16.42 | 16.43 | 16.44 | 16.45 | 16.46 |
| 16.47 | 16.48 16.49 16.50 16.51 16.52 | 16.53 16.54 16.55 16.56 | 16.57 16.58 16.59 16.60 16.61 16.62 16.63 16.64 16.65 16.66 16.67 | 16.68 | 16.69 | 16.70 | 16.71 | 16.72 | 16.73 |
| 16.74 | 16.75 16.76 16.77 16.78 16.79 | 16.80 16.81 16.82 16.83 | 16.84 16.85 16.86 16.87 16.88 16.89 16.90 16.91 16.92 16.93 16.94 | 16.95 | 16.96 | 16.97 | 16.98 | 16.99 | 17.00 |
| 17.01 | 17.02 17.03 17.04 17.05 17.06 | 17.07 17.08 17.09 17.10 | 17.11 17.12 17.13 17.14 17.15 17.16 17.17 17.18 17.19 17.20 17.21 | 17.22 | 17.23 | 17.24 | 17.25 | 17.26 | 17.27 |
| 17.28 | 17.29 17.30 17.31 17.32 17.33 | 17.34 17.35 17.36 17.37 | 17.38 17.39 17.40 17.41 17.42 17.43 17.44 17.45 17.46 17.47 17.48 | 17.49 | 17.50 | 17.51 | 17.52 | 17.53 | 17.54 |
| 17.55 | 17.56 17.57 17.58 17.59 17.60 | 17.61 17.62 17.63 17.64 | 17.65 17.66 17.67 17.68 17.69 17.70 17.71 17.72 17.73 17.74 17.75 | 17.76 | 17.77 | 17.78 | 17.79 | 17.80 | 17.81 |
| 17.82 | 17.83 17.84 17.85 17.86 17.87 | 17.88 17.89 17.90 17.91 | 17.92 17.93 17.94 17.95 17.96 17.97 17.98 17.99 18.00 18.01 18.02 | 18.03 | 18.04 | 18.05 | 18.06 | 18.07 | 18.08 |
| 18.09 | 18.10 18.11 18.12 18.13 18.14 | 18.15 18.16 18.17 18.18 | 18.19 18.20 18.21 18.22 18.23 18.24 18.25 18.26 18.27 18.28 18.29 | 18.30 | 18.31 | 18.32 | 18.33 | 18.34 | 18.35 |
| 18.36 | 18.37 18.38 18.39 18.40 18.41 | 18.42 18.43 18.44 18.45 | 18.46 18.47 18.48 18.49 18.50 18.51 18.52 18.53 18.54 18.55 18.56 | 18.57 | 18.58 | 18.59 | 18.60 | 18.61 | 18.62 |
| 18.63 | 18.64 18.65 18.66 18.67 18.68 | 18.69 18.70 18.71 18.72 | 18.73 18.74 18.75 18.76 18.77 18.78 18.79 18.80 18.81 18.82 18.83 | 18.84 | 18.85 | 18.86 | 18.87 | 18.88 | 18.89 |
| 18.90 | 18.91 18.92 18.93 18.94 18.95 | 18.96 18.97 18.98 18.99 | 19.00 19.01 19.02 19.03 19.04 19.05 19.06 19.07 19.08 19.09 19.10 | 19.11 | 19.12 | 19.13 | 19.14 | 19.15 | 19.16 |
| 19.17 | 19.18 19.19 19.20 19.21 19.22 | 19.23 19.24 19.25 19.26 | 19.27 19.28 19.29 19.30 19.31 19.32 19.33 19.34 19.35 19.36 19.37 | 19.38 | 19.39 | 19.40 | 19.41 | 19.42 | 19.43 |
| 19.44 | 19.45 19.46 19.47 19.48 19.49 | 19.50 19.51 19.52 19.53 | 19.54 19.55 19.56 19.57 19.58 19.59 19.60 19.61 19.62 19.63 19.64 | 19.65 | 19.66 | 19.67 | 19.68 | 19.69 | 19.70 |
| 19.71 | 19.72 19.73 19.74 19.75 19.76 | 19.77 19.78 19.79 19.80 | 19.81 19.82 19.83 19.84 19.85 19.86 19.87 19.88 19.89 19.90 19.91 | 19.92 | 19.93 | 19.94 | 19.95 | 19.96 | 19.97 |
| 19.98 | 19.99 20.00 20.01 20.02 20.03 | 20.04 20.05 20.06 20.07 | 20.08 20.09 20.10 20.11 20.12 20.13 20.14 20.15 20.16 20.17 20.18 | 20.19 | 20.20 | 20.21 | 20.22 | 20.23 | 20.24 |
| 20.25 | 20.26 20.27 20.28 20.29 20.30 | 20.31 20.32 20.33 20.34 | 20.35 20.36 20.37 20.38 20.39 20.40 20.41 20.42 20.43 20.44 20.45 | 20.46 | 20.47 | 20.48 | 20.49 | 20.50 | 20.51 |
| 20.52 | 20.53 20.54 20.55 20.56 20.57 | 20.58 20.59 20.60 20.61 | 20.62 20.63 20.64 20.65 20.66 20.67 20.68 20.69 20.70 20.71 20.72 | 20.73 | 20.74 | 20.75 | 20.76 | 20.77 | 20.78 |
| 20.79 | 20.80 20.81 20.82 20.83 20.84 | 20.85 20.86 20.87 20.88 | 20.89 20.90 20.91 20.92 20.93 20.94 20.95 20.96 20.97 20.98 20.99 | 21.00 | 21.01 | 21.02 | 21.03 | 21.04 | 21.05 |
| 21.06 | 21.07 21.08 21.09 21.10 21.11 | 21.12 21.13 21.14 21.15 | 21.16 21.17 21.18 21.19 21.20 21.21 21.22 21.23 21.24 21.25 21.26 | 21.27 | 21.28 | 21.29 | 21.30 | 21.31 | 21.32 |
| 21.33 | 21.34 21.35 21.36 21.37 21.38 | 21.39 21.40 21.41 21.42 | 21.43 21.44 21.45 21.46 21.47 21.48 21.49 21.50 21.51 21.52 21.53 | 21.54 | 21.55 | 21.56 | 21.57 | 21.58 | 21.59 |
| 21.60 | 21.61 21.62 21.63 21.64 21.65 | 21.66 21.67 21.68 21.69 | 21.70 21.71 21.72 21.73 21.74 21.75 21.76 21.77 21.78 21.79 21.80 | 21.81 | 21.82 | 21.83 | 21.84 | 21.85 | 21.86 |
| 21.87 | 21.88 21.89 21.90 21.91 21.92 | 21.93 21.94 21.95 21.96 | 21.97 21.98 21.99 22.00 22.01 22.02 22.03 22.04 22.05 22.06 22.07 | 22.08 | 22.09 | 22.10 | 22.11 | 22.12 | 22.13 |
| 22.14 | 22.15 22.16 22.17 22.18 22.19 | 22.20 22.21 22.22 22.23 | 22.24 22.25 22.26 22.27 22.28 22.29 22.30 22.31 22.32 22.33 22.34 | 22.35 | 22.36 | 22.37 | 22.38 | 22.39 | 22.40 |
| 22.41 | 22.42 22.43 22.44 22.45 22.46 | 22.47 22.48 22.49 22.50 | 22.51 22.52 22.53 22.54 22.55 22.56 22.57 22.58 22.59 22.60 22.61 | 22.62 | 22.63 | 22.64 | 22.65 | 22.66 | 22.67 |
| 22.68 | 22.69 22.70 22.71 22.72 22.73 | 22.74 22.75 22.76 22.77 | 22.78 22.79 22.80 22.81 22.82 22.83 22.84 22.85 22.86 22.87 22.88 | 22.89 | 22.90 | 22.91 | 22.92 | 22.93 | 22.94 |
| 22.95 | 22.96 22.97 22.98 22.99 23.00 | 23.01 23.02 23.03 23.04 | 23.05 23.06 23.07 23.08 23.09 23.10 23.11 23.12 23.13 23.14 23.15 | 23.16 | 23.17 | 23.18 | 23.19 | 23.20 | 23.21 |
| 23.22 | 23.23 23.24 23.25 23.26 23.27 | 23.28 23.29 23.30 23.31 | 23.32 23.33 23.34 23.35 23.36 23.37 23.38 23.39 23.40 23.41 23.42 | 23.43 | 23.44 | 23.45 | 23.46 | 23.47 | 23.48 |
| 23.49 | 23.50 23.51 23.52 23.53 23.54 | 23.55 23.56 23.57 23.58 | 23.59 23.60 23.61 23.62 23.63 23.64 23.65 23.66 23.67 23.68 23.69 | 23.70 | 23.71 | 23.72 | 23.73 | 23.74 | 23.75 |
| 23.76 | 23.77 23.78 23.79 23.80 23.81 | 23.82 23.83 23.84 23.85 | 23.86 23.87 23.88 23.89 23.90 23.91 23.92 23.93 23.94 23.95 23.96 | 23.97 | 23.98 | 23.99 | 24.00 | 24.01 | 24.02 |
| 24.03 | 24.04 24.05 24.06 24.07 24.08 | 24.09 24.10 24.11 24.12 | 24.13 24.14 24.15 24.16 24.17 24.18 24.19 24.20 24.21 24.22 24.23 | 24.24 | 24.25 | 24.26 | 24.27 | 24.28 | 24.29 |
| 24.30 | 24.31 24.32 24.33 24.34 24.35 | 24.36 24.37 24.38 24.39 | 24.40 24.41 24.42 24.43 24.44 24.45 24.46 24.47 24.48 24.49 24.50 | 24.51 | 24.52 | 24.53 | 24.54 | 24.55 | 24.56 |
| 24.57 | 24.58 24.59 24.60 24.61 24.62 | 24.63 24.64 24.65 24.66 | 24.67 24.68 24.69 24.70 24.71 24.72 24.73 24.74 24.75 24.76 24.77 | 24.78 | 24.79 | 24.80 | 24.81 | 24.82 | 24.83 |
| 24.84 | 24.85 24.86 24.87 24.88 24.89 | 24.90 24.91 24.92 24.93 | 24.94 24.95 24.96 24.97 24.98 24.99 25.00 25.01 25.02 25.03 25.04 | 25.05 | 25.06 | 25.07 | 25.08 | 25.09 | 25.10 |
| 25.11 | 25.12 25.13 25.14 25.15 25.16 | 25.17 25.18 25.19 25.20 | 25.21 25.22 25.23 25.24 25.25 25.26 25.27 25.28 25.29 25.30 25.31 | 25.32 | 25.33 | 25.34 | 25.35 | 25.36 | 25.37 |
| 25.38 | 25.39 25.40 25.41 25.42 25.43 | 25.44 25.45 25.46 25.47 | 25.48 25.49 25.50 25.51 25.52 25.53 25.54 25.55 25.56 25.57 25.58 | 25.59 | 25.60 | 25.61 | 25.62 | 25.63 | 25.64 |
| 25.65 | 25.66 25.67 25.68 25.69 25.70 | 25.71 25.72 25.73 25.74 | 25.75 25.76 25.77 25.78 25.79 25.80 25.81 25.82 25.83 25.84 25.85 | 25.86 | 25.87 | 25.88 | 25.89 | 25.90 | 25.91 |
| 25.92 | 25.93 25.94 25.95 25.96 25.97 | 25.98 25.99 26.00 26.01 | 26.02 26.03 26.04 26.05 26.06 26.07 26.08 26.09 26.10 26.11 26.12 | 26.13 | 26.14 | 26.15 | 26.16 | 26.17 | 26.18 |
| 26.19 | 26.20 26.21 26.22 26.23 26.24 | 26.25 26.26 26.27 26.28 | 26.29 26.30 26.31 26.32 26.33 26.34 26.35 26.36 26.37 26.38 26.39 | 26.40 | 26.41 | 26.42 | 26.43 | 26.44 | 26.45 |
| 26.46 | 26.47 26.48 26.49 26.50 26.51 | 26.52 26.53 26.54 26.55 | 26.56 26.57 26.58 26.59 26.60 26.61 26.62 26.63 26.64 26.65 26.66 | 26.67 | 26.68 | 26.69 | 26.70 | 26.71 | 26.72 |
| 26.73 | 26.74 26.75 26.76 26.77 26.78 | 26.79 26.80 26.81 26.82 | 26.83 26.84 26.85 26.86 26.87 26.88 26.89 26.90 26.91 26.92 26.93 | 26.94 | 26.95 | 26.96 | 26.97 | 26.98 | 26.99 |
| 27.00 | 27.01 27.02 27.03 27.04 27.05 | 27.06 27.07 27.08 27.09 | 27.10 27.11 27.12 27.13 27.14 27.15 27.16 27.17 27.18 27.19 27.20 | 27.21 | 27.22 | 27.23 | 27.24 | 27.25 | 27.26 |
| 27.27 | 27.28 27.29 27.30 27.31 27.32 | 27.33 27.34 27.35 27.36 | 27.37 27.38 27.39 27.40 27.41 27.42 27.43 27.44 27.45 27.46 27.47 | 27.48 | 27.49 | 27.50 | 27.51 | 27.52 | 27.53 |
| 27.54 | 27.55 27.56 27.57 27.58 27.59 | 27.60 27.61 27.62 27.63 | 27.64 27.65 27.66 27.67 27.68 27.69 27.70 27.71 27.72 27.73 27.74 | 27.75 | 27.76 | 27.77 | 27.78 | 27.79 | 27.80 |
| 27.81 | 27.82 27.83 27.84 27.85 27.86 | 27.87 27.88 27.89 27.90 | 27.91 27.92 27.93 27.94 27.95 27.96 27.97 27.98 27.99 28.00 28.01 | 28.02 | 28.03 | 28.04 | 28.05 | 28.06 | 28.07 |
| 28.08 | 28.09 28.10 28.11 28.12 28.13 | 28.14 28.15 28.16 28.17 | 28.18 28.19 28.20 28.21 28.22 28.23 28.24 28.25 28.26 28.27 28.28 | 28.29 | 28.30 | 28.31 | 28.32 | 28.33 | 28.34 |
| 28.35 | 28.36 28.37 28.38 28.39 28.40 | 28.41 28.42 28.43 28.44 | 28.45 28.46 28.47 28.48 28.49 28.50 28.51 28.52 28.53 28.54 28.55 | 28.56 | 28.57 | 28.58 | 28.59 | 28.60 | 28.61 |
| 28.62 | 28.63 28.64 28.65 28.66 28.67 | 28.68 28.69 28.70 28.71 | 28.72 28.73 28.74 28.75 28.76 28.77 28.78 28.79 28.80 28.81 28.82 | 28.83 | 28.84 | 28.85 | 28.86 | 28.87 | 28.88 |
| 28.89 | 28.90 28.91 28.92 28.93 28.94 | 28.95 28.96 28.97 28.98 | 28.99 29.00 29.01 29.02 29.03 29.04 29.05 29.06 29.07 29.08 29.09 | 29.10 | 29.11 | 29.12 | 29.13 | 29.14 | 29.15 |
| 29.16 | 29.17 29.18 29.19 29.20 29.21 | 29.22 29.23 29.24 29.25 | 29.26 29.27 29.28 29.29 29.30 29.31 29.32 29.33 29.34 29.35 29.36 | 29.37 | 29.38 | 29.39 | 29.40 | 29.41 | 29.42 |
| 29.43 | 29.44 29.45 29.46 29.47 29.48 | 29.49 29.50 29.51 29.52 | 29.53 29.54 29.55 29.56 29.57 29.58 29.59 29.60 29.61 29.62 29.63 | 29.64 | 29.65 | 29.66 | 29.67 | 29.68 | 29.69 |
| 29.70 | 29.71 29.72 29.73 29.74 29.75 | 29.76 29.77 29.78 29.79 | 29.80 29.81 29.82 29.83 29.84 29.85 29.86 29.87 29.88 29.89 29.90 | 29.91 | 29.92 | 29.93 | 29.94 | 29.95 | 29.96 |
| 29.97 | 29.98 29.99 30.00 30.01 30.02 | 30.03 30.04 30.05 30.06 | 30.07 30.08 30.09 30.10 30.11 30.12 30.13 30.14 30.15 30.16 30.17 | 30.18 | 30.19 | 30.20 | 30.21 | 30.22 | 30.23 |
| 30.24 | 30.25 30.26 30.27 30.28 30.29 | 30.30 30.31 30.32 30.33 | 30.34 30.35 30.36 30.37 30.38 30.39 30.40 30.41 30.42 30.43 30.44 | 30.45 | 30.46 | 30.47 | 30.48 | 30.49 | 30.50 |
| 30.51 | 30.52 30.53 30.54 30.55 30.56 | 30.57 30.58 30.59 30.60 | 30.61 30.62 30.63 30.64 30.65 30.66 30.67 30.68 30.69 30.70 30.71 | 30.72 | 30.73 | 30.74 | 30.75 | 30.76 | 30.77 |
| 30.78 | 30.79 30.80 30.81 30.82 30.83 | 30.84 30.85 30.86 30.87 | 30.88 30.89 30.90 30.91 30.92 30.93 30.94 30.95 30.96 30.97 30.98 | 30.99 | 31.00 | 31.01 | 31.02 | 31.03 | 31.04 |
| 31.05 | 31.06 31.07 31.08 31.09 31.10 | 31.11 31.12 31.13 31.14 | 31.15 31.16 31.17 31.18 31.19 31.20 31.21 31.22 31.23 31.24 31.25 | 31.26 | 31.27 | 31.28 | 31.29 | 31.30 | 31.31 |
| 31.32 | 31.33 31.34 31.35 31.36 31.37 | 31.38 31.39 31.40 31.41 | 31.42 31.43 31.44 31.45 31.46 31.47 31.48 31.49 31.50 31.51 31.52 | 31.53 | 31.54 | 31.55 | 31.56 | 31.57 | 31.58 |
| 31.59 | 31.60 31.61 31.62 31.63 31.64 | 31.65 31.66 31.67 31.68 | 31.69 31.70 31.71 31.72 31.73 31.74 31.75 31.76 31.77 31.78 31.79 | 31.80 | 31.81 | 31.82 | 31.83 | 31.84 | 31.85 |
| 31.86 | 31.87 31.88 31.89 31.90 31.91 | 31.92 31.93 31.94 31.95 | 31.96 31.97 31.98 31.99 32.00 32.01 32.02 32.03 32.04 32.05 32.06 | 32.07 | 32.08 | 32.09 | 32.10 | 32.11 | 32.12 |
| 32.13 | 32.14 32.15 32.16 32.17 32.18 | 32.19 32.20 32.21 32.22 | 32.23 32.24 32.25 32.26 32.27 32.28 32.29 32.30 32.31 32.32 32.33 | 32.34 | 32.35 | 32.36 | 32.37 | 32.38 | 32.39 |
| 32.40 | 32.41 32.42 32.43 32.44 32.45 | 32.46 32.47 32.48 32.49 | 32.50 32.51 32.52 32.53 32.54 32.55 32.56 32.57 32.58 32.59 32.60 | 32.61 | 32.62 | 32.63 | 32.64 | 32.65 | 32.66 |
| 32.67 | 

| Kode | | | Uraian Urusan, Organisasi, Program, Kegiatan, Sub Kegiatan | Operasi | | Modal | | Tak Terduga | | Transfer | |
|---|---|---|---|---|---|---|---|---|---|---|---|
| | | | | Anggaran | Realisasi | Anggaran | Realisasi | Anggaran | Realisasi | Anggaran | Realisasi |
| 1 | | | 2 | 3 | 4 | 5 | 6 | 7 | 8 | 9 | 10 |
| | | | | | | | | | | | |
| | | | | | | | | | | | |
| | | | | | | | | | | |

| Kode | Uraian Urusan, Organisasi, Program, Kegiatan dan Akun Kelompok | Operasi | | Modal | | Tak Terduga | | Transfer | |
|---|---|---|---|---|---|---|---|---|---|
| | | Anggaran | Realisasi | Anggaran | Realisasi | Anggaran | Realisasi | Anggaran | Realisasi |
| 1 | 2 | 3 | 4 | 5 | 6 | 7 | 8 | 9 | 10 |
| [illegible] | [illegible] | [illegible] | [illegible] | [illegible] | [illegible] | [illegible] | [illegible] | [illegible] | [illegible]

| Code | | | Lfd. Nr. der Maßnahme, Projektart, Program, Kapitelnummer und Kapitelname | Obersoll | | Soll/d | | Ist-Einträge | | Transfer | |
|---|---|---|---|---|---|---|---|---|---|---|---|
| | | | | Ausgaben | Einnahmen | Ausgaben | Einnahmen | Ausgaben | Einnahmen | Ausgaben | Einnahmen |
| 1 | | | 2 | 3 | 4 | 5 | 6 | 7 | 8 | 9 | 10 |
| 0.1.0 | 1.1.0.0.0

| Kode | | | Uraian Urusan, Organisasi, Program, Kegiatan dan Sub Kegiatan | Rincian | | Kelompok Belanja | | | | | |
|---|---|---|---|---|---|---|---|---|---|---|---|
| | | | | Penjelasan | Realisasi | Nodal | | Tak Terduga | | Intensif | |
| | | | | | | Anggaran | Realisasi | Anggaran | Realisasi | Anggaran | Realisasi |
| 1 | | | 2 | 3 | 4 | 5 | 6 | 7 | 8 | 9 | 10 |
| [illegible] | [illegible] | [illegible] | [illegible] | [illegible] | [illegible] | [illegible] | [illegible] | [illegible] | [illegible] | [illegible] | [illegible] |
| [illegible] | [illegible] | | [illegible] | [illegible] | [illegible] | [illegible] | [illegible] | [illegible] | [illegible] | [illegible] | [illegible] |
| [illegible] | [illegible] | [illegible]

| Kode | | | Uraian Urusan, Organisasi, Program, Kegiatan, dan Sub Kegiatan | Operasi | | Modal | | Tak Terduga | | Transfer | |
|---|---|---|---|---|---|---|---|---|---|---|---|
| | | | | Anggaran | Realisasi | Anggaran | Realisasi | Anggaran | Realisasi | Anggaran | Realisasi |
| 1 | | | 2 | 3 | 4 | 5 | 6 | 7 | 8 | 9 | 10 |
| [illegible] | [illegible] | [illegible] | [illegible] | [illegible] | [illegible] | [illegible] | [illegible] | [illegible] | [illegible] | [illegible] | [illegible]

| Kode | | | Uraian Akun/Jenis, Organisasi, Program, Kegiatan/Sub Kegiatan | Kelompok Belanja | | | | | | | |
|---|---|---|---|---|---|---|---|---|---|---|---|
| | | | | Operasi | | Modal | | Tak Terduga | | Transfer | |
| | | | | Anggaran | Realisasi | Anggaran | Realisasi | Anggaran | Realisasi | Anggaran | Realisasi |
| 1 | | | 2 | 3 | 4 | 5 | 6 | 7 | 8 | 9 | 10 |
| [illegible] | | | [illegible] | [illegible] | [illegible] | [illegible] | [illegible] | [illegible] | [illegible] | [illegible] | [illegible] |
| [illegible] | [illegible] | [illegible]

| Kode | Uraian Urusan, Organisasi, Program, Kegiatan dan Sub Kegiatan | Operasi | | Modal | | Tak Terduga | | Transfer | |
|---|---|---|---|---|---|---|---|---|---|
| | | Anggaran | Realisasi | Anggaran | Realisasi | Anggaran | Realisasi | Anggaran | Realisasi |
| 1 | 2 | 3 | 4 | 5 | 6 | 7 | 8 | 9 | 10 |
| [illegible] | [illegible] | [illegible] | [illegible] | 0,00 | 0,00 | 0,00 | 0,00 | 0,00 | 0,00

| Kode | Uraian Urusan, Organisasi, Program, Kegiatan dan Sub Kegiatan | Belanja | | | | | | | |
|---|---|---|---|---|---|---|---|---|---|
| | | Operasi | | Modal | | Tak Terduga | | Transfer | |
| | | Anggaran | Realisasi | Anggaran | Realisasi | Anggaran | Realisasi | Anggaran | Realisasi |
| 1 | 2 | 3 | 4 | 5 | 6 | 7 | 8 | 9 | 10 |
| [illegible] | [illegible] | [illegible] | [illegible] | [illegible] | [illegible] | [illegible] | [illegible] | [illegible] | [illegible]

| Kode | | | Urusan Pemerintahan, Organisasi, Program, Kegiatan dan Sub Kegiatan | Operasi | | Kinerja Belanja | | | | | |
|---|---|---|---|---|---|---|---|---|---|---|---|
| | | | | Anggaran | Realisasi | Nilai | | Bobot | | Target | |
| | | | | | | Anggaran | Realisasi | Anggaran | Realisasi | Anggaran | Capaian |
| 1 | | | 2 | 3 | 4 | 5 | 6 | 7 | 8 | 9 | 10 |
| [illegible] | [illegible] | [illegible] | [illegible] | [illegible] | [illegible] | [illegible] | [illegible] | [illegible] | [illegible] | [illegible] | [illegible]

| Kode | Uraian (Urusan, Organisasi, Program, Kegiatan dan Sub Kegiatan) | Operasi | | Modal | | Tak Terduga | | Transfer | |
|---|---|---|---|---|---|---|---|---|---|
| | | Anggaran | Realisasi | Anggaran | Realisasi | Anggaran | Realisasi | Anggaran | Realisasi |
| 1 | 2 | 3 | 4 | 5 | 6 | 7 | 8 | 9 | 10 |
| 1.01 | 1.01.0.00.0.01.0.0.0000 2.01.2.2.1.1.0001 | 1.028.200,00 | 2.251.000,00 | 0,00 | 0,00 | 0,00 | 0,00 | 0,00 | 0,00 |
| 2.01 | 2.01.1.2.01.01.1.0.0001 1.01.1 | 2.05.1.2.1.1.1.1 | 0.0.0.1.1.0.0.0.0.0 | 0,00 | 0,00 | 0,00 | 0,00 | 0,00 | 0,00 |
| 1.02 | 1.01.0.00.0.2.01.0.0.0001 1.01.1.2.01 | 2.05.1.2.1.1.1.1 | 1.0.0.1.1.0.0.0.0.0 | 0,00 | 0,00 | 0,00 | 0,00 | 0,00 | 0,00 |
| 3.01 | 3.01.1.2.01.01.1.0.0001 2.01.01.2.1.1.0001 | 0.1.1.2.1.1.1.1 | 0.0.0.1.1.0.0.0.0.0 | 0,00 | 0,00 | 0,00 | 0,00 | 0,00 | 0,00 |
| 3.02 | 3.01.1.2.01.01.1.0.0002 2.01.01.2.1.1.0001 | 0.1.1.2.1.1.1.1 | 0.0.0.1.1.0.0.0.0.0 | 0,00 | 0,00 | 0,00 | 0,00 | 0,00 | 0,00 |
| 4.01 | 4.01.1.2.01.01.1.0.0001 1.01.01.2.1.1.0001 | 0.1.1.2.1.1.1.1 | 0.0.0.1.1.0.0.0.0.0 | 0,00 | 0,00 | 0,00 | 0,00 | 0,00 | 0,00 |
| 4.02 | 4.01.1.2.01.01.1.0.0002 1.01.01.2.1.1.0001 | 0.1.1.2.1.1.1.1 | 0.0.0.1.1.0.0.0.0.0 | 0,00 | 0,00 | 0,00 | 0,00 | 0,00 | 0,00 |
| 4.03 | 4.01.1.2.01.01.1.0.0003 1.01.01.2.1.1.0001 | 0.1.1.2.1.1.1.1 | 0.0.0.1.1.0.0.0.0.0 | 0,00 | 0,00 | 0,00 | 0,00 | 0,00 | 0,00 |
| 4.04 | 4.01.1.2.01.01.1.0.0004 1.01.01.2.1.1.0001 | 0.1.1.2.1.1.1.1 | 0.0.0.1.1.0.0.0.0.0 | 0,00 | 0,00 | 0,00 | 0,00 | 0,00 | 0,00 |
| 4.05 | 4.01.1.2.01.01.1.0.0005 1.01.01.2.1.1.0001 | 0.1.1.2.1.1.1.1 | 0.0.0.1.1.0.0.0.0.0 | 0,00 | 0,00 | 0,00 | 0,00 | 0,00 | 0,00 |
| 4.06 | 4.01.1.2.01.01.1.0.0006 1.01.01.2.1.1.0001 | 0.1.1.2.1.1.1.1 | 0.0.0.1.1.0.0.0.0.0 | 0,00 | 0,00 | 0,00 | 0,00 | 0,00 | 0,00 |
| 4.07 | 4.01.1.2.01.01.1.0.0007 1.01.01.2.1.1.0001 | 0.1.1.2.1.1.1.1 | 0.0.0.1.1.0.0.0.0.0 | 0,00 | 0,00 | 0,00 | 0,00 | 0,00 | 0,00 |
| 4.08 | 4.01.1.2.01.01.1.0.0008 1.01.01.2.1.1.0001 | 0.1.1.2.1.1.1.1 | 0.0.0.1.1.0.0.0.0.0 | 0,00 | 0,00 | 0,00 | 0,00 | 0,00 | 0,00 |
| 4.09 | 4.01.1.2.01.01.1.0.0009 1.01.01.2.1.1.0001 | 0.1.1.2.1.1.1.1 | 0.0.0.1.1.0.0.0.0.0 | 0,00 | 0,00 | 0,00 | 0,00 | 0,00 | 0,00 |
| 4.10 | 4.01.1.2.01.01.1.0.0010 1.01.01.2.1.1.0001 | 0.1.1.2.1.1.1.1 | 0.0.0.1.1.0.0.0.0.0 | 0,00 | 0,00 | 0,00 | 0,00 | 0,00 | 0,00 |
| 4.11 | 4.01.1.2.01.01.1.0.0011 1.01.01.2.1.1.0001 | 0.1.1.2.1.1.1.1 | 0.0.0.1.1.0.0.0.0.0 | 0,00 | 0,00 | 0,00 | 0,00 | 0,00 | 0,00 |
| 4.12 | 4.01.1.2.01.01.1.0.0012 1.01.01.2.1.1.0001 | 0.1.1.2.1.1.1.1 | 0.0.0.1.1.0.0.0.0.0 | 0,00 | 0,00 | 0,00 | 0,00 | 0,00 | 0,00 |
| 4.13 | 4.01.1.2.01.01.1.0.0013 1.01.01.2.1.1.0001 | 0.1.1.2.1.1.1.1 | 0.0.0.1.1.0.0.0.0.0 | 0,00 | 0,00 | 0,00 | 0,00 | 0,00 | 0,00 |
| 4.14 | 4.01.1.2.01.01.1.0.0014 1.01.01.2.1.1.0001 | 0.1.1.2.1.1.1.1 | 0.0.0.1.1.0.0.0.0.0 | 0,00 | 0,00 | 0,00 | 0,00 | 0,00 | 0,00 |
| 4.15 | 4.01.1.2.01.01.1.0.0015 1.01.01.2.1.1.0001 | 0.1.1.2.1.1.1.1 | 0.0.0.1.1.0.0.0.0.0 | 0,00 | 0,00 | 0,00 | 0,00 | 0,00 | 0,00 |
| 4.16 | 4.01.1.2.01.01.1.0.0016 1.01.01.2.1.1.0001 | 0.1.1.2.1.1.1.1 | 0.0.0.1.1.0.0.0.0.0 | 0,00 | 0,00 | 0,00 | 0,00 | 0,00 | 0,00 |
| 4.17 | 4.01.1.2.01.01.1.0.0017 1.01.01.2.1.1.0001 | 0.1.1.2.1.1.1.1 | 0.0.0.1.1.0.0.0.0.0 | 0,00 | 0,00 | 0,00 | 0,00 | 0,00 | 0,00 |
| 4.18 | 4.01.1.2.01.01.1.0.0018 1.01.01.2.1.1.0001 | 0.1.1.2.1.1.1.1 | 0.0.0.1.1.0.0.0.0.0 | 0,00 | 0,00 | 0,00 | 0,00 | 0,00 | 0,00 |
| 4.19 | 4.01.1.2.01.01.1.0.0019 1.01.01.2.1.1.0001 | 0.1.1.2.1.1.1.1 | 0.0.0.1.1.0.0.0.0.0 | 0,00 | 0,00 | 0,00 | 0,00 | 0,00 | 0,00 |
| 4.20 | 4.01.1.2.01.01.1.0.0020 1.01.01.2.1.1.0001 | 0.1.1.2.1.1.1.1 | 0.0.0.1.1.0.0.0.0.0 | 0,00 | 0,00 | 0,00 | 0,00 | 0,00 | 0,00 |

| Kode | | | Akun Unsur, Organisasi Wilayah, Aktivitas dan Sub Kegiatan | Operasi | | Modal | | Tak Terduga | | Transfer | |
|---|---|---|---|---|---|---|---|---|---|---|---|
| | | | | Anggaran | Realisasi | Anggaran | Realisasi | Anggaran | Realisasi | Anggaran | Realisasi |
| 1 | | | 2 | 3 | 4 | 5 | 6 | 7 | 8 | 9 | 10 |
| 1.01 | 1.01.01.20.11.5.1.0001 | 2.01.01.2.17.1.0001 | Penyediaan dan pengembangan sistem informasi pengelolaan keuangan daerah, termasuk integrasi dan interoperabilitas data antar perangkat daerah | 2.304.000,00 | 2.731.180,00 | 30,8 | 0,04 | 10,0 | 0,00 | 2,4 | 10,0 |
| 2.01 | 2.01.01.2.01.0001 | 1.01.01 | Pembangunan gedung kantor pemerintah daerah | 120.000.000,00 | 121.210.134,50 | 1,01 | 1,20 | 0,01 | 0,01 | 1,21 | 0,01 |
| 2.02 | 2.02.2.01.2.01.0002 | 1.01.01.2.01 | Pembangunan gedung kantor pemerintah daerah | 221.000.000,00 | 221.214.000,01 | 0,10 | 0,10 | 1,10 | 1,10 | 0,01 | 1,01 |
| 1.02 | 1.02.1.01.1.01.0002 | 2.01.05.2.01.0001 | Pembangunan jembatan penghubung antar pulau | 1.150.000.000,00 | 1.180.000.000,00 | 2,30 | 2,40 | 1,20 | 1,20 | 0,01 | 0,10 |
| 2.03 | 2.03.01.2.01.0001 | 2.01.05.2.01.0001 | Pembangunan jembatan penghubung antar pulau di wilayah kepulauan | 1.140.000.000,00 | 1.150.000.000,00 | 2,20 | 2,30 | 1,10 | 1,10 | 0,01 | 0,10 |
| 2.04 | 2.04.2.01.2.01.0001 | 1.01.01.2.01.0001 | Pembangunan kantor pemerintah daerah di wilayah kepulauan | 210.000.000,00 | 210.000.000,00 | 2,10 | 2,10 | 1,00 | 1,00 | 0,00 | 0,00 |
| 1.03 | 1.03.01.20.01.3.0001 | 2.01.01 | Pengembangan sistem informasi pengelolaan keuangan daerah | 2.304.000,00 | 2.731.180,00 | 30,8 | 0,04 | 10,0 | 0,00 | 2,4 | 10,0 |
| 1.04 | 1.04.01.2.01.0.01.0001 | 2.01.01.2.01 | Pembangunan gedung kantor pemerintah daerah | 1.200.000.000,00 | 1.210.000.000,00 | 12,00 | 12,10 | 1,00 | 1,00 | 0,01 | 0,10 |
| 1.05 | 1.05.01.2.01.0.01.0001 | 2.01.01.2.01 | Pembangunan gedung kantor pemerintah daerah | 1.200.000.000,00 | 1.210.000.000,00 | 12,00 | 12,10 | 1,00 | 1,00 | 0,01 | 0,10 |
| 1.06 | 1.06.2.01.2.01.0001 | 1.01.01.2.01.0001 | Pembangunan gedung kantor pemerintah daerah di wilayah kepulauan | 210.000.000,00 | 210.000.000,00 | 2,10 | 2,10 | 1,00 | 1,00 | 0,00 | 0,00 |
| 2 | | | Belanja Modal | 1.630.000.000,00 | 1.640.000.000,00 | 16,30 | 16,40 | 1,00 | 1,00 | 0,10 | 1,00 |
| 3.01 | | | Belanja Tak Terduga | 11.000.000,00 | 10.000.000,00 | 0,11 | 0,10 | 0,91 | 0,91 | 0,01 | 0,09 |
| 4.01 | 8.01.2.02.01.01.0001 | | Belanja Transfer | 2.100.000.000,00 | 2.000.000.000,00 | 21,00 | 20,00 | 0,95 | 0,95 | 0,10 | 1,00 |
| 2.07 | 8.1.2.02.01.01.0001 | 1.01.01 | Pembangunan Infrastruktur Jalan Lingkungan Perumahan Warga | 1.500.000.000,00 | 1.540.000.000,00 | 15,00 | 15,40 | 0,03 | 0,04 | 0,40 | 0,04 |
| 3.02 | 4.1.2.20.20.2.0001 | 2.1.01.01 | Belanja Pegawai Tetap | 1.200.000.000,00 | 1.210.000.000,00 | 1,01 | 1,01 | 0,01 | 0,01 | 0,01 | 0,01 |
| 3.03 | 2.01.1.05.01.01.0001 | 1.01.01.2.01.0001 | Pembangunan Gedung Kantor Dinas Pendidikan | 2.300.000.000,00 | 2.310.000.000,00 | 2,30 | 2,31 | 0,01 | 0,01 | 0,01 | 0,01 |
| 3.04 | 2.1.2.2.01.2.01.0001 | 1.01.01.2.01.0001 | Pembangunan Gedung Kantor Dinas Pendidikan Provinsi | 2.010.000.000,00 | 2.020.000.000,00 | 2,01 | 2,02 | 0,01 | 0,01 | 0,01 | 0,01 |
| 3.05 | | | Belanja Pegawai Non ASN | 1.000.000.000,00 | 1.000.000.000,00 | 10,00 | 10,00 | 0,00 | 0,00 | 0,00 | 0,00 |
| 3.06 | | | Belanja Barang dan Jasa | 11.000.000,00 | 10.000.000,00 | 0,11 | 0,10 | 0,91 | 0,91 | 0,01 | 0,09 |
| 4.02 | 8.01.2.02.01.01.0002 | | Belanja Transfer Bantuan Keuangan | 2.100.000.000,00 | 2.000.000.000,00 | 21,00 | 20,00 | 0,95 | 0,95 | 0,10 | 1,00 |
| 2.08 | 8.1.2.02.01.01.0002 | 1.01.01 | Pembangunan Infrastruktur Jalan Lingkungan Perumahan Warga | 1.500.000.000,00 | 1.540.000.000,00 | 15,00 | 15,40 | 0,03 | 0,04 | 0,40 | 0,04 |
| 3.07 | 4.1.2.20.20.2.0002 | 2.1.01.01 | Belanja Pegawai Tetap | 1.200.000.000,00 | 1.210.000.000,00 | 1,01 | 1,01 | 0,01 | 0,01 | 0,01 | 0,01 |
| 3.08 | 2.01.1.05.01.01.0002 | 1.01.01.2.01.0001 | Pembangunan Gedung Kantor Dinas Pendidikan | 2.300.000.000,00 | 2.310.000.000,00 | 2,30 | 2,31 | 0,01 | 0,01 | 0,01 | 0,01 |
| 3.09 | 2.1.2.2.01.2.01.0002 | 1.01.01.2.01.0001 | Pembangunan Gedung Kantor Dinas Pendidikan Provinsi | 2.010.000.000,00 | 2.020.000.000,00 | 2,01 | 2,02 | 0,01 | 0,01 | 0,01 | 0,01 |
| 3.10 | 4.1.2.20.20.2.0003 | 2.1.01.01 | Belanja Pegawai Tetap | 1.200.000.000,00 | 1.210.000.000,00 | 1,01 | 1,01 | 0,01 | 0,01 | 0,01 | 0,01 |
| 3.11 | 2.01.1.05.01.01.0003 | 1.01.01.2.01.0001 | Pembangunan Gedung Kantor Dinas Pendidikan | 2.300.000.000,00 | 2.310.000.000,00 | 2,30 | 2,31 | 0,01 | 0,01 | 0,01 | 0,01 |
| 3.12 | 2.1.2.2.01.2.01.0003 | 1.01.01.2.01.0001 | Pembangunan Gedung Kantor Dinas Pendidikan Provinsi | 2.010.000.000,00 | 2.020.000.000,00 | 2,01 | 2,02 | 0,01 | 0,01 | 0,01 | 0,01 |
| 3.13 | 4.1.2.20.20.2.0004 | 2.1.01.01 | Belanja Pegawai Tetap | 1.200.000.000,00 | 1.210.000.000,00 | 1,01 | 1,01 | 0,01 | 0,01 | 0,01 | 0,01 |
| 3.14 | 2.01.1.05.01.01.0004 | 1.01.01.2.01.0001 | Pembangunan Gedung Kantor Dinas Pendidikan | 2.300.000.000,00 | 2.310.000.000,00 | 2,30 | 2,31 | 0,01 | 0,01 | 0,01 | 0,01 |
| 3.15 | 2.1.2.2.01.2.01.0004 | 1.01.01.2.01.0001 | Pembangunan Gedung Kantor Dinas Pendidikan Provinsi | 2.010.000.000,00 | 2.020.000.000,00 | 2,01 | 2,02 | 0,01 | 0,01 | 0,01 | 0,01 |
| 3.16 | 4.1.2.20.20.2.0005 | 2.1.01.01 | Belanja Pegawai Tetap | 1.200.000.000,00 | 1.210.000.000,00 | 1,01 | 1,01 | 0,01 | 0,01 | 0,01 | 0,01 |
| 3.17 | 2.01.1.05.01.01.0005 | 1.01.01.2.01.0001 | Pembangunan Gedung Kantor Dinas Pendidikan | 2.300.000.000,00 | 2.310.000.000,00 | 2,30 | 2,31 | 0,01 | 0,01 | 0,01 | 0,01 |
| 3.18 | 2.1.2.2.01.2.01.0005 | 1.01.01.2.01.0001 | Pembangunan Gedung Kantor Dinas Pendidikan Provinsi | 2.010.000.000,00 | 2.020.000.000,00 | 2,01 | 2,02 | 0,01 | 0,01 | 0,01 | 0,01 |

| Kode | | | Uraian Urusan, Organisasi, Program, Kegiatan dan Sub Kegiatan | Kelompok Belanja | | | | | | | |
|---|---|---|---|---|---|---|---|---|---|---|---|
| | | | | Operasi | | Modal | | Tak Terduga | | Transfer | |
| | | | | Anggaran | Realisasi | Anggaran | Realisasi | Anggaran | Realisasi | Anggaran | Realisasi |
| 1 | | | 2 | 3 | 4 | 5 | 6 | 7 | 8 | 9 | 10 |
| 0.01 | 0.01.0.00.0.00.01.0000 | 0.01.03 | PROGRAM PENINGKATAN PERAN PARTAI POLITIK DAN ORMAWA PENDIDIKAN MELALUI PENDIDIKAN POLITIK DAN PENGEMBANGAN ETIKA SERTA BUDAYA POLITIK | 973.307.576,00 | 962.023.476,00 | 0,00 | 0,00 | 0,00 | 0,00 | 0,00 | 0,00 |
| 0.01 | 0.01.0.00.0.00.01.0000 | 0.01.03.2.01 | Penerimaan Kebijakan Teknis dan Penentapan Pelaksanaan Bidang Pendidikan Politik, Etika Budaya Politik, Peningkatan Demokrasi, Fasilitasi Kelembagaan Pemerintahan, Pemilihan dan Pemilu Politik, Pemilihan Umum/Pemilihan Umum Kepala Daerah, serta Pemerintahan Umum Politik | 973.307.576,00 | 962.023.476,00 | 0,00 | 0,00 | 0,00 | 0,00 | 0,00 | 0,00 |
| 0.01 | 0.01.0.00.0.00.01.0000 | 0.01.03.2.01.0004 | Pelaksanaan Koordinasi di Bidang Pendidikan Politik, Etika Budaya Politik, Peningkatan Demokrasi, Fasilitasi Kelembagaan Pemerintahan, Pemilihan dan Pemilu Politik, Pemilihan Umum/Pemilihan Umum Kepala Daerah, serta Pemerintahan Umum Politik di Daerah | 973.307.576,00 | 962.023.476,00 | 0,00 | 0,00 | 0,00 | 0,00 | 0,00 | 0,00 |
| 0.01 | 0.01.0.00.0.00.01.0000 | 0.01.04 | PROGRAM PEMBERDAYAAN DAN PENGAMANAN ORGANISASI KEMASYARAKATAN | 3.570.000,00 | 1.050.000,00 | 0,00 | 0,00 | 0,00 | 0,00 | 0,00 | 0,00 |
| 0.01 | 0.01.0.00.0.00.01.0000 | 0.01.04.2.01 | Penerimaan Kebijakan Teknis dan Penentapan Pelaksanaan Bidang Pemberdayaan dan Pengawasan Organisasi Kemasyarakatan | 3.570.000,00 | 1.050.000,00 | 0,00 | 0,00 | 0,00 | 0,00 | 0,00 | 0,00 |
| 0.01 | 0.01.0.00.0.00.01.0000 | 0.01.04.2.01.0003 | Pelaksanaan Kebijakan di Bidang Pemeliharaan Ormas, Pemberdayaan Ormas, Evaluasi dan Medisi Dengan Ormas, Pengawasan Ormas dan Ormas Asing di Daerah | 3.570.000,00 | 1.050.000,00 | 0,00 | 0,00 | 0,00 | 0,00 | 0,00 | 0,00 |
| 0.01 | 0.01.0.00.0.00.01.0000 | 0.01.05 | PROGRAM PEMBINAAN DAN PEMBERDAYAAN KETAHANAN EKONOMI, SOSIAL, DAN BUDAYA | 41.693.400,00 | 28.316.400,00 | 0,00 | 0,00 | 0,00 | 0,00 | 0,00 | 0,00 |
| 0.01 | 0.01.0.00.0.00.01.0000 | 0.01.05.2.01 | Penerimaan Kebijakan Teknis dan Penentapan Pelaksanaan Bidang Ketahanan Ekonomi, Sosial dan Budaya | 41.693.400,00 | 28.316.400,00 | 0,00 | 0,00 | 0,00 | 0,00 | 0,00 | 0,00 |
| 0.01 | 0.01.0.00.0.00.01.0000 | 0.01.05.2.01.0004 | Pelaksanaan Koordinasi di Bidang Ketahanan Ekonomi, Sosial, Budaya dan Politik Penggalangan Nasionalis, Fasilitasi Kerukunan Umat Beragama dan Penghayat Kepercayaan di Daerah | 41.693.400,00 | 28.316.400,00 | 0,00 | 0,00 | 0,00 | 0,00 | 0,00 | 0,00 |
| 0.01 | 0.01.0.00.0.00.01.0000 | 0.01.06 | PROGRAM PEMBINAKATAN KEWASPADAAN NASIONAL DAN PENINGKATAN KUALITAS DAN FASILITASI PENANGANAN KONFLIK SOSIAL | 817.718.580,00 | 213.958.760,00 | 0,00 | 0,00 | 0,00 | 0,00 | 0,00 | 0,00 |
| 0.01 | 0.01.0.00.0.00.01.0000 | 0.01.06.2.01 | Penerimaan Kebijakan Teknis dan Pelaksanaan Penanganan Kewaspadaan Nasional dan Penanganan Konflik Sosial | 817.718.580,00 | 213.955.760,00 | 0,00 | 0,00 | 0,00 | 0,00 | 0,00 | 0,00 |
| 0.01 | 0.01.0.00.0.00.01.0000 | 0.01.06.2.01.0004 | Pelaksanaan Koordinasi di Bidang Kewaspadaan Dini, Kerja Sama Intelijen, Penanganan Orang Asing, Tenaga Kerja Asing dan Lembaga Asing, Kerjasama Pelaksana antar Negara, Fasilitasi Kelembagaan Bidang Kewaspadaan, serta Penanganan Konflik di Daerah | 817.718.580,00 | 213.955.760,00 | 0,00 | 0,00 | 0,00 | 0,00 | 0,00 | 0,00 |
| | | Jumlah | | 647.013.208.375,00 | 563.470.546.626,00 | 184.150.216.695,00 | 56.535.312.758,00 | 250.080.000,00 | 151.981.780,00 | 89.370.383.872,00 | 89.849.305.808,00 |

BUPATI SOLOK SELATAN

KHAIRUNAS

Lampiran I.1 (Perkada) : Peraturan Daerah Kabupaten Solok Selatan
Nomor : 5
Tanggal : 14 Agustus 2026

**PEMERINTAH KAB. SOLOK SELATAN**
**LAPORAN PERUBAHAN SALDO ANGGARAN LEBIH**
**PERIODE 1 Januari 2025 Sampai 31 Desember 2025**

(Dalam Rupiah)

| URAIAN | 2025 | 2024 |
|---|---|---|
| SISA ANGGARAN LEBIH AWAL | 22.872.060.732,63 | 53.909.375.184,78 |
| PENGGUNAAN SALDO ANGGARAN LEBIH | 22.111.085.601,63 | 54.088.534.191,18 |
| SUBTOTAL (1-2) | (38.048.869,00) | (758.936,40) |
| SILPA(SIKPA) | 48.047.514.733,20 | 22.867.865.127,03 |
| SUBTOTAL (3+4) | 48.009.464.864,20 | 22.866.388.121,23 |
| KOREKSI KESALAHAN PEMBUKUAN TAHUN SEBELUMNYA | 38.049.869,00 | 6.831.282,00 |
| LAIN-LAIN | 0,00 | 23.325,60 |
| SALDO ANGGARAN LEBIH AKHIR (3+6+7) | 48.047.514.733,20 | 22.872.593.732,83 |

BUPATI SOLOK SELATAN

KHAIRUNAS

PEMERINTAH KABUPATEN SOLOK SELATAN

LAPORAN OPERASIONAL (REALISASI)

TAHUN ANGGARAN 2025

1 JANUARI 2025 SAMPAI 31 DESEMBER 2025

| Kode Rekening | Uraian | 2025 | 2024 | Kenaikan / Penurunan | % |
|---|---|---|---|---|---|
| 4 | PENDAPATAN | 585.217.412.849,00 | 552.580.122.612,70 | 32.637.290.236,30 | 5,91 |
| 4.1 | PENDAPATAN ASLI DAERAH | 129.836.778.812,00 | 91.608.555.854,78 | 38.228.222.957,22 | 41,73 |
| 4.1.01 | Pajak Daerah | 3.610.000.000,00 | 3.444.000.000,00 | 166.000.000,00 | 4,82 |
| 4.1.02 | Retribusi Daerah | 1.200.000.000,00 | 1.000.000.000,00 | 200.000.000,00 | 20,00 |
| 4.1.03 | Hasil Pengelolaan Kekayaan Daerah yang Dipisahkan | 500.000.000,00 | 500.000.000,00 | 0,00 | 0,00 |
| 4.1.04 | Lain-lain PAD yang Sah | 124.526.778.812,00 | 86.664.555.854,78 | 37.862.222.957,22 | 43,69 |
| | JUMLAH PENDAPATAN ASLI DAERAH | 129.836.778.812,00 | 91.608.555.854,78 | 38.228.222.957,22 | 41,73 |
| 4.2 | PENDAPATAN TRANSFER | 444.380.633.037,00 | 460.971.566.757,92 | -16.590.933.720,92 | -3,60 |
| 4.2.01 | Pendapatan Transfer Pemerintah Pusat | 421.164.633.037,00 | 434.021.566.757,92 | -12.856.933.720,92 | -2,96 |
| | PENDAPATAN TRANSFER (LAIN PUSAT - LAINNYA) | | | | |
| | JUMLAH PENDAPATAN TRANSFER PEMERINTAH PUSAT - LAINNYA | 421.164.633.037,00 | 434.021.566.757,92 | -12.856.933.720,92 | -2,96 |
| 4.2.02 | PENDAPATAN TRANSFER Antar Pemerintah Daerah | 23.215.800.000,00 | 26.950.000.000,00 | -3.734.200.000,00 | -13,86 |
| | JUMLAH PENDAPATAN TRANSFER PEMERINTAH DAERAH LAINNYA | 23.215.800.000,00 | 26.950.000.000,00 | -3.734.200.000,00 | -13,86 |
| | TOTAL PENDAPATAN TRANSFER | 444.380.633.037,00 | 460.971.566.757,92 | -16.590.933.720,92 | -3,60 |
| 4.3 | LAIN-LAIN PENDAPATAN DAERAH YANG SAH | 11.000.000.000,00 | 16.000.000.000,00 | -5.000.000.000,00 | -31,25 |
| 4.3.01 | Hibah | 11.000.000.000,00 | 16.000.000.000,00 | -5.000.000.000,00 | -31,25 |
| 4.3.02 | Dana Darurat | 0,00 | 0,00 | 0,00 | 0,00 |
| | JUMLAH LAIN-LAIN PENDAPATAN DAERAH YANG SAH | 11.000.000.000,00 | 16.000.000.000,00 | -5.000.000.000,00 | -31,25 |
| | JUMLAH PENDAPATAN | 585.217.412.849,00 | 552.580.122.612,70 | 32.637.290.236,30 | 5,91 |
| 5 | BEBAN | 570.061.213.715,11 | 567.210.376.887,69 | 2.850.836.827,42 | 0,50 |
| 5.1 | BEBAN OPERASI | 570.061.213.715,11 | 567.210.376.887,69 | 2.850.836.827,42 | 0,50 |
| 5.1.1 | Beban Pegawai | 311.471.220.615,00 | 311.471.220.615,00 | 0,00 | 0,00 |
| 5.1.2 | Beban Barang dan Jasa | 233.364.813.243,00 | 233.364.813.243,00 | 0,00 | 0,00 |
| 5.1.3 | Beban Bunga | 0,00 | 0,00 | 0,00 | 0,00 |
| 5.1.4 | Beban Subsidi | 0,00 | 0,00 | 0,00 | 0,00 |
| 5.1.5 | Beban Hibah | 0,00 | 0,00 | 0,00 | 0,00 |
| 5.1.6 | Beban Bantuan Sosial | 0,00 | 0,00 | 0,00 | 0,00 |
| | JUMLAH BEBAN OPERASI | 544.835.033.858,00 | 544.835.033.858,00 | 0,00 | 0,00 |
| 5.2 | BEBAN TRANSFER | 25.226.179.857,11 | 22.375.342.029,69 | 2.850.836.827,42 | 12,74 |
| 5.2.01 | Beban Transfer Pemerintah Pusat | 25.226.179.857,11 | 22.375.342.029,69 | 2.850.836.827,42 | 12,74 |
| | JUMLAH BEBAN TRANSFER | 25.226.179.857,11 | 22.375.342.029,69 | 2.850.836.827,42 | 12,74 |
| | SURPLUS/DEFISIT SEBELUM POS LUAR BIASA | 15.156.199.133,89 | -14.630.254.275,00 | 29.786.453.408,89 | -203,60 |
| POS LUAR BIASA | | | | | |
| 6.1 | PENDAPATAN LUAR BIASA | 0,00 | 0,00 | 0,00 | 0,00 |
| 6.2 | BEBAN LUAR BIASA | 0,00 | 0,00 | 0,00 | 0,00 |
| | SURPLUS/DEFISIT LO | 15.156.199.133,89 | -14.630.254.275,00 | 29.786.453.408,89 | -203,60 |

BUPATI SOLOK SELATAN

KHAIRUNAS

Lampiran IV : Peraturan Daerah Kabupaten Solok Selatan
Nomor : 5
Tanggal : 14 Agustus 2026

PEMERINTAH KAB. SOLOK SELATAN
KONSOLIDASI
LAPORAN PERUBAHAN EKUITAS
1 JANUARI 2025 SAMPAI 31 DESEMBER 2025

(Dalam Rupiah)

| URAIAN | 2025 | 2024 |
|---|---|---|
| EKUITAS AWAL | 1.890.899.258.630,43 | 1.974.690.884.204,57 |
| SURPLUS / (DEFISIT) - LO | 107.176.080.724,44 | (60.143.458.990,56) |
| RK PPKD | 488.331.151.747,72 | 747.149.964.874,56 |
| RK SKPD | (488.331.151.747,72) | (747.039.662.419,81) |
| DAMPAK KUMULATIF PERUBAHAN KEBIJAKAN/KESALAHAN MENDASAR | | |
| KOREKSI NILAI PERSEDIAAN | (6.177.510.377,03) | 175.352.672,00 |
| KOREKSI SELISIH REVALUASI ASET TETAP | 0,00 | 0,00 |
| LAIN-LAIN | 30.518.942.060,98 | (23.963.821.710,33) |
| EKUITAS AKHIR | 2.022.416.771.038,82 | 1.890.899.258.630,43 |

BUPATI SOLOK SELATAN

KHAIRUNAS

Lampiran V Peraturan Daerah Kabupaten Solok Selatan
Nomor : 5
Tanggal : 14 Agustus 2026

**PEMERINTAHAN KABUPATEN SOLOK SELATAN**
**NERACA (KONSOLIDASIAN)**
**TAHUN ANGGARAN 2025**
1 Januari 2025 Sampai 31 Desember 2025

(Dalam Rupiah)

| Kode Rekening | Uraian | 2025 | 2024 |
|---|---|---|---|
| 1 | ASET | 2.058.630.315.847,15 | 1.861.117.611.818,03 |
| 1.1 | ASET LANCAR | 118.324.171.568,78 | (888.261.211.184,12) |
| 1.1.01 | Kas di Bank Daerah | -44.042.504.211,50 | 32.110.814.775,71 |
| 1.1.01.02 | Kas di Bank Pemda | 36.544.335.521,91 | 32.011.391.151,34 |
| 1.1.01.03 | Kas di Bendahara Penerimaan | 0,00 | 0,00 | 99.423.624,00 |
| 1.1.01.04 | Kas di Bendahara Pengeluaran | 40.291,41 | 3.423,40 |
| 1.1.03.01 | Deposito | 9.516.520.182,00 | 9.516.520.182,00 |
| 1.1.05.01 | Kas Daerah | 774.199.781,00 | 0,00 | 0,00 |
| 1.1.05.02 | Kas di Bendahara Penerimaan FKTP | 0,00 | 1.592.271.551,27 |
| 1.1.06.10 | Kas Dana BOS | 70.283.711,55 | 3.216.715,00 |
| 1.1.07.01 | Kas Dana BOK Puskesmas | 1.231.726.388,00 | 2.265.536.457,00 |
| 1.1.07.1 | Piutang Pajak Daerah | 30.134.425.318,50 | 5.761.490.622,00 |
| 1.1.07.15 | Piutang Pajak Barang dan Jasa Perolehan Dalam Negeri (PPJPDN) | 21.869.526.711,50 | 15.108.839.413,00 |
| 1.1.07.16 | Piutang Pajak Penghasilan Pasal 4 Ayat 2 Perolehan Dalam Negeri (PPHPDN) | 8.569.940.990,00 | 0,00 |
| 1.1.07.19 | Piutang Pajak Barang dan Jasa Impor (PPNI) | 0,00 | 5.130.01.24.016 |
| 1.1.08 | Piutang Bendahara | 0,00 | 2.100.000.2.000 |
| 1.1.08.01 | Piutang Bendahara Umum | 0,00 | 222.210.300,00 |
| 1.1.08.02 | Piutang Bendahara Barang | 0,00 | 0,00 | 0,00 |
| 1.1.08.21 | Piutang Bendahara Penerimaan | 0,00 | 0,00 | 0,00 |
| 1.1.09 | Piutang Lain-Lain PAD yang Sah | 0,00 | 0,00 | 0,00 |
| 1.1.09.99 | Piutang Hasil Pengelolaan Dana Bergulir | 0,00 | 0,00 | 0,00 |
| 1.1.09.99 | Piutang Pengembalian Kelebihan Gaji Induk | 0,00 | 0,00 | 0,00 |
| 1.1.21.11 | Piutang Transfer Pemerintah Pusat - Dana Transfer | 0,00 | 0,00 |
| 1.1.21.12 | Piutang Transfer Pemerintah Pusat - Dana Insentif Daerah | 0,00 | 0,00 |
| 1.1.21.13 | Piutang Transfer Pemerintah Pusat - Dana Otonomi Khusus | 0,00 | 0,00 |
| 1.1.21.14 | Piutang Transfer Pemerintah Pusat - Dana Keistimewaan | 0,00 | 0,00 |
| 1.1.21.15 | Piutang Transfer Pemerintah Pusat - Dana Desa | 0,00 | 0,00 |
| 1.1.21.16 | Piutang Transfer Pemerintah Pusat - Dana Bagi Hasil Pajak dan Bukan Pajak | 0,00 | 0,00 |
| 1.1.21.17 | Piutang Transfer Pemerintah Pusat - Dana Bagi Hasil Pajak dan Bukan Pajak Provinsi | 0,00 | 0,00 |
| 1.1.21.18 | Piutang Transfer Pemerintah Pusat - Dana Alokasi Umum | 0,00 | 0,00 |
| 1.1.21.19 | Piutang Transfer Pemerintah Pusat - Dana Alokasi Khusus Fisik | 0,00 | 0,00 |
| 1.1.21.20 | Piutang Transfer Pemerintah Pusat - Dana Alokasi Khusus Nonfisik | 0,00 | 0,00 |
| 1.1.21.21 | Piutang Transfer Pemerintah Pusat - Dana Alokasi Khusus Nonfisik Bantuan Operasional Kesehatan (BOK) pada Puskesmas dan Jaringannya | 0,00 | 0,00 |
| 1.1.21.22 | Piutang Transfer Pemerintah Pusat - Dana Alokasi Khusus Nonfisik Bantuan Operasional Kesehatan (BOK) pada Fasilitas Kesehatan Tingkat Pertama (FKTP) | 0,00 | 0,00 |
| 1.1.22.01 | Piutang Transfer Antar Daerah | 0,00 | 0,00 |
| 1.1.22.01 | Piutang Pajak | 0,00 | 0,00 |
| 1.1.22.02 | Piutang Retribusi | 0,00 | 0,00 |
| 1.1.22.03 | Piutang Transfer Lainnya | 0,00 | 0,00 |
| 1.1.22.04 | Piutang Lain-Lain PAD yang Sah | 0,00 | 0,00 |
| 1.1.22.05 | Piutang Transfer Pemerintah Pusat - Dana Transfer | 0,00 | 0,00 |
| 1.1.22.06 | Piutang Transfer Pemerintah Pusat - Dana Insentif Daerah | 0,00 | 0,00 |
| 1.1.22.07 | Piutang Transfer Pemerintah Pusat - Dana Otonomi Khusus | 0,00 | 0,00 |
| 1.1.22.08 | Piutang Transfer Pemerintah Pusat - Dana Keistimewaan | 0,00 | 0,00 |
| 1.1.22.09 | Piutang Transfer Pemerintah Pusat - Dana Desa | 0,00 | 0,00 |
| 1.1.22.10 | Piutang Transfer Pemerintah Pusat - Dana Bagi Hasil Pajak dan Bukan Pajak | 0,00 | 0,00 |
| 1.1.22.11 | Piutang Transfer Pemerintah Pusat - Dana Bagi Hasil Pajak dan Bukan Pajak Provinsi | 0,00 | 0,00 |
| 1.1.22.12 | Piutang Transfer Pemerintah Pusat - Dana Alokasi Umum | 0,00 | 0,00 |
| 1.1.22.13 | Piutang Transfer Pemerintah Pusat - Dana Alokasi Khusus Fisik | 0,00 | 0,00 |
| 1.1.22.14 | Piutang Transfer Pemerintah Pusat - Dana Alokasi Khusus Nonfisik | 0,00 | 0,00 |
| 1.1.22.15 | Piutang Transfer Pemerintah Pusat - Dana Alokasi Khusus Nonfisik Bantuan Operasional Kesehatan (BOK) pada Puskesmas dan Jaringannya | 0,00 | 0,00 |
| 1.1.22.16 | Piutang Transfer Pemerintah Pusat - Dana Alokasi Khusus Nonfisik Bantuan Operasional Kesehatan (BOK) pada Fasilitas Kesehatan Tingkat Pertama (FKTP) | 0,00 | 0,00 |
| 1.1.22.17 | Piutang Transfer Antar Daerah | 0,00 | 0,00 |
| 1.1.22.18 | Piutang Pajak | 0,00 | 0,00 |
| 1.1.22.19 | Piutang Retribusi | 0,00 | 0,00 |
| 1.1.22.20 | Piutang Transfer Lainnya | 0,00 | 0,00 |
| 1.1.22.21 | Piutang Lain-Lain PAD yang Sah | 0,00 | 0,00 |
| 1.1.22.22 | Piutang Transfer Pemerintah Pusat - Dana Transfer | 0,00 | 0,00 |
| 1.1.22.23 | Piutang Transfer Pemerintah Pusat - Dana Insentif Daerah | 0,00 | 0,00 |
| 1.1.22.24 | Piutang Transfer Pemerintah Pusat - Dana Otonomi Khusus | 0,00 | 0,00 |
| 1.1.22.25 | Piutang Transfer Pemerintah Pusat - Dana Keistimewaan | 0,00 | 0,00 |
| 1.1.22.26 | Piutang Transfer Pemerintah Pusat - Dana Desa | 0,00 | 0,00 |
| 1.1.22.27 | Piutang Transfer Pemerintah Pusat - Dana Bagi Hasil Pajak dan Bukan Pajak | 0,00 | 0,00 |
| 1.1.22.28 | Piutang Transfer Pemerintah Pusat - Dana Bagi Hasil Pajak dan Bukan Pajak Provinsi | 0,00 | 0,00 |
| 1.1.22.29 | Piutang Transfer Pemerintah Pusat - Dana Alokasi Umum | 0,00 | 0,00 |
| 1.1.22.30 | Piutang Transfer Pemerintah Pusat - Dana Alokasi Khusus Fisik | 0,00 | 0,00 |
| 1.1.22.31 | Piutang Transfer Pemerintah Pusat - Dana Alokasi Khusus Nonfisik | 0,00 | 0,00 |
| 1.1.22.32 | Piutang Transfer Pemerintah Pusat - Dana Alokasi Khusus Nonfisik Bantuan Operasional Kesehatan (BOK) pada Puskesmas dan Jaringannya | 0,00 | 0,00 |
| 1.1.22.33 | Piutang Transfer Pemerintah Pusat - Dana Alokasi Khusus Nonfisik Bantuan Operasional Kesehatan (BOK) pada Fasilitas Kesehatan Tingkat Pertama (FKTP) | 0,00 | 0,00 |
| 1.1.22.34 | Piutang Transfer Antar Daerah | 0,00 | 0,00 |
| 1.1.22.35 | Piutang Pajak | 0,00 | 0,00 |
| 1.1.22.36 | Piutang Retribusi | 0,00 | 0,00 |
| 1.1.22.37 | Piutang Transfer Lainnya | 0,00 | 0,00 |
| 1.1.22.38 | Piutang Lain-Lain PAD yang Sah | 0,00 | 0,00 |
| 1.1.22.39 | Piutang Transfer Pemerintah Pusat - Dana Transfer | 0,00 | 0,00 |
| 1.1.22.40 | Piutang Transfer Pemerintah Pusat - Dana Insentif Daerah | 0,00 | 0,00 |
| 1.1.22.41 | Piutang Transfer Pemerintah Pusat - Dana Otonomi Khusus | 0,00 | 0,00 |
| 1.1.22.42 | Piutang Transfer Pemerintah Pusat - Dana Keistimewaan | 0,00 | 0,00 |
| 1.1.22.43 | Piutang Transfer Pemerintah Pusat - Dana Desa | 0,00 | 0,00 |
| 1.1.22.44 | Piutang Transfer Pemerintah Pusat - Dana Bagi Hasil Pajak dan Bukan Pajak | 0,00 | 0,00 |
| 1.1.22.45 | Piutang Transfer Pemerintah Pusat - Dana Bagi Hasil Pajak dan Bukan Pajak Provinsi | 0,00 | 0,00 |
| 1.1.22.46 | Piutang Transfer Pemerintah Pusat - Dana Alokasi Umum | 0,00 | 0,00 |
| 1.1.22.47 | Piutang Transfer Pemerintah Pusat - Dana Alokasi Khusus Fisik | 0,00 | 0,00 |
| 1.1.22.48 | Piutang Transfer Pemerintah Pusat - Dana Alokasi Khusus Nonfisik | 0,00 | 0,00 |
| 1.1.22.49 | Piutang Transfer Pemerintah Pusat - Dana Alokasi Khusus Nonfisik Bantuan Operasional Kesehatan (BOK) pada Puskesmas dan Jaringannya | 0,00 | 0,00 |
| 1.1.22.50 | Piutang Transfer Pemerintah Pusat - Dana Alokasi Khusus Nonfisik Bantuan Operasional Kesehatan (BOK) pada Fasilitas Kesehatan Tingkat Pertama (FKTP) | 0,00 | 0,00 |
| 1.1.22.51 | Piutang Transfer Antar Daerah | 0,00 | 0,00 |
| 1.1.22.52 | Piutang Pajak | 0,00 | 0,00 |
| 1.1.22.53 | Piutang Retribusi | 0,00 | 0,00 |
| 1.1.22.54 | Piutang Transfer Lainnya | 0,00 | 0,00 |
| 1.1.22.55 | Piutang Lain-Lain PAD yang Sah | 0,00 | 0,00 |
| 1.1.22.56 | Piutang Transfer Pemerintah Pusat - Dana Transfer | 0,00 | 0,00 |
| 1.1.22.57 | Piutang Transfer Pemerintah Pusat - Dana Insentif Daerah | 0,00 | 0,00 |
| 1.1.22.58 | Piutang Transfer Pemerintah Pusat - Dana Otonomi Khusus | 0,00 | 0,00 |
| 1.1.22.59 | Piutang Transfer Pemerintah Pusat - Dana Keistimewaan | 0,00 | 0,00 |
| 1.1.22.60 | Piutang Transfer Pemerintah Pusat - Dana Desa | 0,00 | 0,00 |
| 1.1.22.61 | Piutang Transfer Pemerintah Pusat - Dana Bagi Hasil Pajak dan Bukan Pajak | 0,00 | 0,00 |
| 1.1.22.62 | Piutang Transfer Pemerintah Pusat - Dana Bagi Hasil Pajak dan Bukan Pajak Provinsi | 0,00 | 0,00 |
| 1.1.22.63 | Piutang Transfer Pemerintah Pusat - Dana Alokasi Umum | 0,00 | 0,00 |
| 1.1.22.64 | Piutang Transfer Pemerintah Pusat - Dana Alokasi Khusus Fisik | 0,00 | 0,00 |
| 1.1.22.65 | Piutang Transfer Pemerintah Pusat - Dana Alokasi Khusus Nonfisik | 0,00 | 0,00 |
| 1.1.22.66 | Piutang Transfer Pemerintah Pusat - Dana Alokasi Khusus Nonfisik Bantuan Operasional Kesehatan (BOK) pada Puskesmas dan Jaringannya | 0,00 | 0,00 |
| 1.1.22.67 | Piutang Transfer Pemerintah Pusat - Dana Alokasi Khusus Nonfisik Bantuan Operasional Kesehatan (BOK) pada Fasilitas Kesehatan Tingkat Pertama (FKTP) | 0,00 | 0,00 |
| 1.1.22.68 | Piutang Transfer Antar Daerah | 0,00 | 0,00 |
| 1.1.22.69 | Piutang Pajak | 0,00 | 0,00 |
| 1.1.22.70 | Piutang Retribusi | 0,00 | 0,00 |
| 1.1.22.71 | Piutang Transfer Lainnya | 0,00 | 0,00 |
| 1.1.22.72 | Piutang Lain-Lain PAD yang Sah | 0,00 | 0,00 |
| 1.1.22.73 | Piutang Transfer Pemerintah Pusat - Dana Transfer | 0,00 | 0,00 |
| 1.1.22.74 | Piutang Transfer Pemerintah Pusat - Dana Insentif Daerah | 0,00 | 0,00 |
| 1.1.22.75 | Piutang Transfer Pemerintah Pusat - Dana Otonomi Khusus | 0,00 | 0,00 |
| 1.1.22.76 | Piutang Transfer Pemerintah Pusat - Dana Keistimewaan | 0,00 | 0,00 |
| 1.1.22.77 | Piutang Transfer Pemerintah Pusat - Dana Desa | 0,00 | 0,00 |
| 1.1.22.78 | Piutang Transfer Pemerintah Pusat - Dana Bagi Hasil Pajak dan Bukan Pajak | 0,00 | 0,00 |
| 1.1.22.79 | Piutang Transfer Pemerintah Pusat - Dana Bagi Hasil Pajak dan Bukan Pajak Provinsi | 0,00 | 0,00 |
| 1.1.22.80 | Piutang Transfer Pemerintah Pusat - Dana Alokasi Umum | 0,00 | 0,00 |
| 1.1.22.81 | Piutang Transfer Pemerintah Pusat - Dana Alokasi Khusus Fisik | 0,00 | 0,00 |
| 1.1.22.82 | Piutang Transfer Pemerintah Pusat - Dana Alokasi Khusus Nonfisik | 0,00 | 0,00 |
| 1.1.22.83 | Piutang Transfer Pemerintah Pusat - Dana Alokasi Khusus Nonfisik Bantuan Operasional Kesehatan (BOK) pada Puskesmas dan Jaringannya | 0,00 | 0,00 |
| 1.1.22.84 | Piutang Transfer Pemerintah Pusat - Dana Alokasi Khusus Nonfisik Bantuan Operasional Kesehatan (BOK) pada Fasilitas Kesehatan Tingkat Pertama (FKTP) | 0,00 | 0,00 |
| 1.1.22.85 | Piutang Transfer Antar Daerah | 0,00 | 0,00 |
| 1.1.22.86 | Piutang Pajak | 0,00 | 0,00 |
| 1.1.22.87 | Piutang Retribusi | 0,00 | 0,00 |
| 1.1.22.88 | Piutang Transfer Lainnya | 0,00 | 0,00 |
| 1.1.22.89 | Piutang Lain-Lain PAD yang Sah | 0,00 | 0,00 |
| 1.1.22.90 | Piutang Transfer Pemerintah Pusat - Dana Transfer | 0,00 | 0,00 |
| 1.1.22.91 | Piutang Transfer Pemerintah Pusat - Dana Insentif Daerah | 0,00 | 0,00 |
| 1.1.22.92 | Piutang Transfer Pemerintah Pusat - Dana Otonomi Khusus | 0,00 | 0,00 |
| 1.1.22.93 | Piutang Transfer Pemerintah Pusat - Dana Keistimewaan | 0,00 | 0,00 |
| 1.1.22.94 | Piutang Transfer Pemerintah Pusat - Dana Desa | 0,00 | 0,00 |
| 1.1.22.95 | Piutang Transfer Pemerintah Pusat - Dana Bagi Hasil Pajak dan Bukan Pajak | 0,00 | 0,00 |
| 1.1.22.96 | Piutang Transfer Pemerintah Pusat - Dana Bagi Hasil Pajak dan Bukan Pajak Provinsi | 0,00 | 0,00 |
| 1.1.22.97 | Piutang Transfer Pemerintah Pusat - Dana Alokasi Umum | 0,00 | 0,00 |
| 1.1.22.98 | Piutang Transfer Pemerintah Pusat - Dana Alokasi Khusus Fisik | 0,00 | 0,00 |
| 1.1.22.99 | Piutang Transfer Pemerintah Pusat - Dana Alokasi Khusus Nonfisik | 0,00 | 0,00 |
| 1.1.22.100 | Piutang Transfer Pemerintah Pusat - Dana Alokasi Khusus Nonfisik Bantuan Operasional Kesehatan (BOK) pada Puskesmas dan Jaringannya | 0,00 | 0,00 |
| 1.1.22.101 | Piutang Transfer Pemerintah Pusat - Dana Alokasi Khusus Nonfisik Bantuan Operasional Kesehatan (BOK) pada Fasilitas Kesehatan Tingkat Pertama (FKTP) | 0,00 | 0,00 |
| 1.1.22.102 | Piutang Transfer Antar Daerah | 0,00 | 0,00 |
| 1.1.22.103 | Piutang Pajak | 0,00 | 0,00 |
| 1.1.22.104 | Piutang Retribusi | 0,00 | 0,00 |
| 1.1.22.105 | Piutang Transfer Lainnya | 0,00 | 0,00 |
| 1.1.22.106 | Piutang Lain-Lain PAD yang Sah | 0,00 | 0,00 |
| 1.1.22.107 | Piutang Transfer Pemerintah Pusat - Dana Transfer | 0,00 | 0,00 |
| 1.1.22.108 | Piutang Transfer Pemerintah Pusat - Dana Insentif Daerah | 0,00 | 0,00 |
| 1.1.22.109 | Piutang Transfer Pemerintah Pusat - Dana Otonomi Khusus | 0,00 | 0,00 |
| 1.1.22.110 | Piutang Transfer Pemerintah Pusat - Dana Keistimewaan | 0,00 | 0,00 |
| 1.1.22.111 | Piutang Transfer Pemerintah Pusat - Dana Desa | 0,00 | 0,00 |
| 1.1.22.112 | Piutang Transfer Pemerintah Pusat - Dana Bagi Hasil Pajak dan Bukan Pajak | 0,00 | 0,00 |
| 1.1.22.113 | Piutang Transfer Pemerintah Pusat - Dana Bagi Hasil Pajak dan Bukan Pajak Provinsi | 0,00 | 0,00 |
| 1.1.22.114 | Piutang Transfer Pemerintah Pusat - Dana Alokasi Umum | 0,00 | 0,00 |
| 1.1.22.115 | Piutang Transfer Pemerintah Pusat - Dana Alokasi Khusus Fisik | 0,00 | 0,00 |
| 1.1.22.116 | Piutang Transfer Pemerintah Pusat - Dana Alokasi Khusus Nonfisik | 0,00 | 0,00 |
| 1.1.22.117 | Piutang Transfer Pemerintah Pusat - Dana Alokasi Khusus Nonfisik Bantuan Operasional Kesehatan (BOK) pada Puskesmas dan Jaringannya | 0,00 | 0,00 |
| 1.1.22.118 | Piutang Transfer Pemerintah Pusat - Dana Alokasi Khusus Nonfisik Bantuan Operasional Kesehatan (BOK) pada Fasilitas Kesehatan Tingkat Pertama (FKTP) | 0,00 | 0,00 |
| 1.1.22.119 | Piutang Transfer Antar Daerah | 0,00 | 0,00 |
| 1.1.22.120 | Piutang Pajak | 0,00 | 0,00 |
| 1.1.22.121 | Piutang Retribusi | 0,00 | 0,00 |
| 1.1.22.122 | Piutang Transfer Lainnya | 0,00 | 0,00 |
| 1.1.22.123 | Piutang Lain-Lain PAD yang Sah | 0,00 | 0,00 |
| 1.1.22.124 | Piutang Transfer Pemerintah Pusat - Dana Transfer | 0,00 | 0,00 |
| 1.1.22.125 | Piutang Transfer Pemerintah Pusat - Dana Insentif Daerah | 0,00 | 0,00 |
| 1.1.22.126 | Piutang Transfer Pemerintah Pusat - Dana Otonomi Khusus | 0,00 | 0,00 |
| 1.1.22.127 | Piutang Transfer Pemerintah Pusat - Dana Keistimewaan | 0,00 | 0,00 |
| 1.1.22.128 | Piutang Transfer Pemerintah Pusat - Dana Desa | 0,00 | 0,00 |
| 1.1.22.129 | Piutang Transfer Pemerintah Pusat - Dana Bagi Hasil Pajak dan Bukan Pajak | 0,00 | 0,00 |
| 1.1.22.130 | Piutang Transfer Pemerintah Pusat - Dana Bagi Hasil Pajak dan Bukan Pajak Provinsi | 0,00 | 0,00 |
| 1.1.22.131 | Piutang Transfer Pemerintah Pusat - Dana Alokasi Umum | 0,00 | 0,00 |
| 1.1.22.132 | Piutang Transfer Pemerintah Pusat - Dana Alokasi Khusus Fisik | 0,00 | 0,00 |
| 1.1.22.133 | Piutang Transfer Pemerintah Pusat - Dana Alokasi Khusus Nonfisik | 0,00 | 0,00 |
| 1.1.22.134 | Piutang Transfer Pemerintah Pusat - Dana Alokasi Khusus Nonfisik Bantuan Operasional Kesehatan (BOK) pada Puskesmas dan Jaringannya | 0,00 | 0,00 |
| 1.1.22.135 | Piutang Transfer Pemerintah Pusat - Dana Alokasi Khusus Nonfisik Bantuan Operasional Kesehatan (BOK) pada Fasilitas Kesehatan Tingkat Pertama (FKTP) | 0,00 | 0,00 |
| 1.1.22.136 | Piutang Transfer Antar Daerah | 0,00 | 0,00 |
| 1.1.22.137 | Piutang Pajak | 0,00 | 0,00 |
| 1.1.22.138 | Piutang Retribusi | 0,00 | 0,00 |
| 1.1.22.139 | Piutang Transfer Lainnya | 0,00 | 0,00 |
| 1.1.22.140 | Piutang Lain-Lain PAD yang Sah | 0,00 | 0,00 |
| 1.1.22.141 | Piutang Transfer Pemerintah Pusat - Dana Transfer | 0,00 | 0,00 |
| 1.1.22.142 | Piutang Transfer Pemerintah Pusat - Dana Insentif Daerah | 0,00 | 0,00 |
| 1.1.22.143 | Piutang Transfer Pemerintah Pusat - Dana Otonomi Khusus | 0,00 | 0,00 |
| 1.1.22.144 | Piutang Transfer Pemerintah Pusat - Dana Keistimewaan | 0,00 | 0,00 |
| 1.1.22.145 | Piutang Transfer Pemerintah Pusat - Dana Desa | 0,00 | 0,00 |
| 1.1.22.146 | Piutang Transfer Pemerintah Pusat - Dana Bagi Hasil Pajak dan Bukan Pajak | 0,00 | 0,00 |
| 1.1.22.147 | Piutang Transfer Pemerintah Pusat - Dana Bagi Hasil Pajak dan Bukan Pajak Provinsi | 0,00 | 0,00 |
| 1.1.22.148 | Piutang Transfer Pemerintah Pusat - Dana Alokasi Umum | 0,00 | 0,00 |
| 1.1.22.149 | Piutang Transfer Pemerintah Pusat - Dana Alokasi Khusus Fisik | 0,00 | 0,00 |
| 1.1.22.150 | Piutang Transfer Pemerintah Pusat - Dana Alokasi Khusus Nonfisik | 0,00 | 0,00 |
| 1.1.22.151 | Piutang Transfer Pemerintah Pusat - Dana Alokasi Khusus Nonfisik Bantuan Operasional Kesehatan (BOK) pada Puskesmas dan Jaringannya | 0,00 | 0,00 |
| 1.1.22.152 | Piutang Transfer Pemerintah Pusat - Dana Alokasi Khusus Nonfisik Bantuan Operasional Kesehatan (BOK) pada Fasilitas Kesehatan Tingkat Pertama (FKTP) | 0,00 | 0,00 |
| 1.1.22.153 | Piutang Transfer Antar Daerah | 0,00 | 0,00 |
| 1.1.22.154 | Piutang Pajak | 0,00 | 0,00 |
| 1.1.22.155 | Piutang Retribusi | 0,00 | 0,00 |
| 1.1.22.156 | Piutang Transfer Lainnya | 0,00 | 0,00 |
| 1.1.22.157 | Piutang Lain-Lain PAD yang Sah | 0,00 | 0,00 |
| 1.1.22.158 | Piutang Transfer Pemerintah Pusat - Dana Transfer | 0,00 | 0,00 |
| 1.1.22.159 | Piutang Transfer Pemerintah Pusat - Dana Insentif Daerah | 0,00 | 0,00 |
| 1.1.22.160 | Piutang Transfer Pemerintah Pusat - Dana Otonomi Khusus | 0,00 | 0,00 |
| 1.1.22.161 | Piutang Transfer Pemerintah Pusat - Dana Keistimewaan | 0,00 | 0,00 |
| 1.1.22.162 | Piutang Transfer Pemerintah Pusat - Dana Desa | 0,00 | 0,00 |
| 1.1.22.163 | Piutang Transfer Pemerintah Pusat - Dana Bagi Hasil Pajak dan Bukan Pajak | 0,00 | 0,00 |
| 1.1.22.164 | Piutang Transfer Pemerintah Pusat - Dana Bagi Hasil Pajak dan Bukan Pajak Provinsi | 0,00 | 0,00 |
| 1.1.22.165 | Piutang Transfer Pemerintah Pusat - Dana Alokasi Umum | 0,00 | 0,00 |
| 1.1.22.166 | Piutang Transfer Pemerintah Pusat - Dana Alokasi Khusus Fisik | 0,00 | 0,00 |
| 1.1.22.167 | Piutang Transfer Pemerintah Pusat - Dana Alokasi Khusus Nonfisik | 0,00 | 0,00 |
| 1.1.22.168 | Piutang Transfer Pemerintah Pusat - Dana Alokasi Khusus Nonfisik Bantuan Operasional Kesehatan (BOK) pada Puskesmas dan Jaringannya | 0,00 | 0,00 |
| 1.1.22.169 | Piutang Transfer Pemerintah Pusat - Dana Alokasi Khusus Nonfisik Bantuan Operasional Kesehatan (BOK) pada Fasilitas Kesehatan Tingkat Pertama (FKTP) | 0,00 | 0,00 |
| 1.1.22.170 | Piutang Transfer Antar Daerah | 0,00 | 0,00 |
| 1.1.22.171 | Piutang Pajak | 0,00 | 0,00 |
| 1.1.22.172 | Piutang Retribusi | 0,00 | 0,00 |
| 1.1.22.173 | Piutang Transfer Lainnya | 0,00 | 0,00 |
| 1.1.22.174 | Piutang Lain-Lain PAD yang Sah | 0,00 | 0,00 |
| 1.1.22.175 | Piutang Transfer Pemerintah Pusat - Dana Transfer | 0,00 | 0,00 |
| 1.1.22.176 | Piutang Transfer Pemerintah Pusat - Dana Insentif Daerah | 0,00 | 0,00 |
| 1.1.22.177 | Piutang Transfer Pemerintah Pusat - Dana Otonomi Khusus | 0,00 | 0,00 |
| 1.1.22.178 | Piutang Transfer Pemerintah Pusat - Dana Keistimewaan | 0,00 | 0,00 |
| 1.1.22.179 | Piutang Transfer Pemerintah Pusat - Dana Desa | 0,00 | 0,00 |
| 1.1.22.180 | Piutang Transfer Pemerintah Pusat - Dana Bagi Hasil Pajak dan Bukan Pajak | 0,00 | 0,00 |
| 1.1.22.181 | Piutang Transfer Pemerintah Pusat - Dana Bagi Hasil Pajak dan Bukan Pajak Provinsi | 0,00 | 0,00 |
| 1.1.22.182 | Piutang Transfer Pemerintah Pusat - Dana Alokasi Umum | 0,00 | 0,00 |
| 1.1.22.183 | Piutang Transfer Pemerintah Pusat - Dana Alokasi Khusus Fisik | 0,00 | 0,00 |
| 1.1.22.184 | Piutang Transfer Pemerintah Pusat - Dana Alokasi Khusus Nonfisik | 0,00 | 0,00 |
| 1.1.22.185 | Piutang Transfer Pemerintah Pusat - Dana Alokasi Khusus Nonfisik Bantuan Operasional Kesehatan (BOK) pada Puskesmas dan Jaringannya | 0,00 | 0,00 |
| 1.1.22.186 | Piutang Transfer Pemerintah Pusat - Dana Alokasi Khusus Nonfisik Bantuan Operasional Kesehatan (BOK) pada Fasilitas Kesehatan Tingkat Pertama (FKTP) | 0,00 | 0,00 |
| 1.1.22.187 | Piutang Transfer Antar Daerah | 0,00 | 0,00 |
| 1.1.22.188 | Piutang Pajak | 0,00 | 0,00 |
| 1.1.22.189 | Piutang Retribusi | 0,00 | 0,00 |
| 1.1.22.190 | Piutang Transfer Lainnya | 0,00 | 0,00 |
| 1.1.22.191 | Piutang Lain-Lain PAD yang Sah | 0,00 | 0,00 |
| 1.1.22.192 | Piutang Transfer Pemerintah Pusat - Dana Transfer | 0,00 | 0,00 |
| 1.1.22.193 | Piutang Transfer Pemerintah Pusat - Dana Insentif Daerah | 0,00 | 0,00 |
| 1.1.22.194 | Piutang Transfer Pemerintah Pusat - Dana Otonomi Khusus | 0,00 | 0,00 |
| 1.1.22.195 | Piutang Transfer Pemerintah Pusat - Dana Keistimewaan | 0,00 | 0,00 |
| 1.1.22.196 | Piutang Transfer Pemerintah Pusat - Dana Desa | 0,00 | 0,00 |
| 1.1.22.197 | Piutang Transfer Pemerintah Pusat - Dana Bagi Hasil Pajak dan Bukan Pajak | 0,00 | 0,00 |
| 1.1.22.198 | Piutang Transfer Pemerintah Pusat - Dana Bagi Hasil Pajak dan Bukan Pajak Provinsi | 0,00 | 0,00 |
| 1.1.22.199 | Piutang Transfer Pemerintah Pusat - Dana Alokasi Umum | 0,00 | 0,00 |
| 1.1.22.200 | Piutang Transfer Pemerintah Pusat - Dana Alokasi Khusus Fisik | 0,00 | 0,00 |
| 1.1.22.201 | Piutang Transfer Pemerintah Pusat - Dana Alokasi Khusus Nonfisik | 0,00 | 0,00 |
| 1.1.22.202 | Piutang Transfer Pemerintah Pusat - Dana Alokasi Khusus Nonfisik Bantuan Operasional Kesehatan (BOK) pada Puskesmas dan Jaringannya | 0,00 | 0,00 |
| 1.1.22.203 | Piutang Transfer Pemerintah Pusat - Dana Alokasi Khusus Nonfisik Bantuan Operasional Kesehatan (BOK) pada Fasilitas Kesehatan Tingkat Pertama (FKTP) | 0,00 | 0,00 |
| 1.1.22.204 | Piutang Transfer Antar Daerah | 0,00 | 0,00 |
| 1.1.22.205 | Piutang Pajak | 0,00 | 0,00 |
| 1.1.22.206 | Piutang Retribusi | 0,00 | 0,00 |
| 1.1.22.207 | Piutang Transfer Lainnya | 0,00 | 0,00 |
| 1.1.22.208 | Piutang Lain-Lain PAD yang Sah | 0,00 | 0,00 |
| 1.1.22.209 | Piutang Transfer Pemerintah Pusat - Dana Transfer | 0,00 | 0,00 |
| 1.1.22.210 | Piutang Transfer Pemerintah Pusat - Dana Insentif Daerah | 0,00 | 0,00 |
| 1.1.22.211 | Piutang Transfer Pemerintah Pusat - Dana Otonomi Khusus | 0,00 | 0,00 |
| 1.1.22.212 | Piutang Transfer Pemerintah Pusat - Dana Keistimewaan | 0,00 | 0,00 |
| 1.1.22.213 | Piutang Transfer Pemerintah Pusat - Dana Desa | 0,00 | 0,00 |
| 1.1.22.214 | Piutang Transfer Pemerintah Pusat - Dana Bagi Hasil Pajak dan Bukan Pajak | 0,00 | 0,00 |
| 1.1.22.215 | Piutang Transfer Pemerintah Pusat - Dana Bagi Hasil Pajak dan Bukan Pajak Provinsi | 0,00 | 0,00 |
| 1.1.22.216 | Piutang Transfer Pemerintah Pusat - Dana Alokasi Umum | 0,00 | 0,00 |
| 1.1.22.217 | Piutang Transfer Pemerintah Pusat - Dana Alokasi Khusus Fisik | 0,00 | 0,00 |
| 1.1.22.218 | Piutang Transfer Pemerintah Pusat - Dana Alokasi Khusus Nonfisik | 0,00 | 0,00 |
| 1.1.22.219 | Piutang Transfer Pemerintah Pusat - Dana Alokasi Khusus Nonfisik Bantuan Operasional Kesehatan (BOK) pada Puskesmas dan Jaringannya | 0,00 | 0,00 |
| 1.1.22.220 | Piutang Transfer Pemerintah Pusat - Dana Alokasi Khusus Nonfisik Bantuan Operasional Kesehatan (BOK) pada Fasilitas Kesehatan Tingkat Pertama (FKTP) | 0,00 | 0,00 |
| 1.1.22.221 | Piutang Transfer Antar Daerah | 0,00 | 0,00 |
| 1.1.22.222 | Piutang Pajak | 0,00 | 0,00 |
| 1.1.22.223 | Piutang Retribusi | 0,00 | 0,00 |
| 1.1.22.224 | Piutang Transfer Lainnya | 0,00 | 0,00 |
| 1.1.22.225 | Piutang Lain-Lain PAD yang Sah | 0,00 | 0,00 |
| 1.1.22.226 | Piutang Transfer Pemerintah Pusat - Dana Transfer | 0,00 | 0,00 |
| 1.1.22.227 | Piutang Transfer Pemerintah Pusat - Dana Insentif Daerah | 0,00 | 0,00 |
| 1.1.22.228 | Piutang Transfer Pemerintah Pusat - Dana Otonomi Khusus | 0,00 | 0,00 |
| 1.1.22.229 | Piutang Transfer Pemerintah Pusat - Dana Keistimewaan | 0,00 | 0,00 |
| 1.1.22.230 | Piutang Transfer Pemerintah Pusat - Dana Desa | 0,00 | 0,00 |
| 1.1.22.231 | Piutang Transfer Pemerintah Pusat - Dana Bagi Hasil Pajak dan Bukan Pajak | 0,00 | 0,00 |
| 1.1.22.232 | Piutang Transfer Pemerintah Pusat - Dana Bagi Hasil Pajak dan Bukan Pajak Provinsi | 0,00 | 0,00 |
| 1.1.22.233 | Piutang Transfer Pemerintah Pusat - Dana Alokasi Umum | 0,00 | 0,00 |
| 1.1.22.234 | Piutang Transfer Pemerintah Pusat - Dana Alokasi Khusus Fisik | 0,00 | 0,00 |
| 1.1.22.235 | Piutang Transfer Pemerintah Pusat - Dana Alokasi Khusus Nonfisik | 0,00 | 0,00 |
| 1.1.22.236 | Piutang Transfer Pemerintah Pusat - Dana Alokasi Khusus Nonfisik Bantuan Operasional Kesehatan (BOK) pada Puskesmas dan Jaringannya | 0,00 | 0,00 |
| 1.1.22.237 | Piutang Transfer Pemerintah Pusat - Dana Alokasi Khusus Nonfisik Bantuan Operasional Kesehatan (BOK) pada Fasilitas Kesehatan Tingkat Pertama (FKTP) | 0,00 | 0,00 |
| 1.1.22.238 | Piutang Transfer Antar Daerah | 0,00 | 0,00 |
| 1.1.22.239 | Piutang Pajak | 0,00 | 0,00 |
| 1.1.22.240 | Piutang Retribusi | 0,00 | 0,00 |
| 1.1.22.241 | Piutang Transfer Lainnya | 0,00 | 0,00 |

| Kode Rekening | Uraian | 2025 | 2024 |
|---|---|---|---|
| [illegible] | [illegible] | [illegible] | [illegible] |
| [illegible] | [illegible] | [illegible] | [illegible] |
| [illegible] | [illegible] | [illegible] | [illegible] |

| Kode Rekening | Uraian | 2025 | 2024 |
|---|---|---|---|
| | | | |
| | JUMLAH KEWAJIBAN | 16.233.884.886,33 | 19.227.814.830,69 |
| | | | |
| 3 | EKUITAS | 2.022.416.771.038,82 | 1.890.859.256.039,43 |
| 3.1 | EKUITAS | 2.022.416.771.038,82 | 1.890.859.256.039,43 |
| 3.1.01 | Ekuitas | 2.022.416.771.038,82 | 1.890.859.256.039,43 |
| 3.1.01.01 | Ekuitas | 1.915.240.000.314,38 | 1.890.859.256.039,43 |
| 3.1.01.02 | Surplus/Defisit-LO | 107.176.888.724,44 | 0,00 |
| | JUMLAH EKUITAS | 2.022.416.771.038,82 | 1.890.859.256.039,43 |
| | | | |
| | JUMLAH KEWAJIBAN DAN EKUITAS | 2.038.650.765.847,15 | 1.910.127.871.660,43 |

BUPATI SOLOK SELATAN

KHAIRUNAS

LAMPIRAN VI
RANCANGAN PERATURAN DAERAH KABUPATEN SOLOK SELATAN
NOMOR 5 TAHUN 2026
TENTANG
PERTANGGUNGJAWABAN PELAKSANAAN ANGGARAN PENDAPATAN DAN BELANJA DAERAH TAHUN ANGGARAN 2025

**LAPORAN ARUS KAS**
**UNTUK TAHUN YANG BERAKHIR SAMPAI DENGAN 31 DESEMBER 2025 DAN 2024**
**(Metode Langsung)**

***(AUDITED)***

**(Dalam Rupiah)**

| NO | URAIAN | REF | 2025 | 2024 |
|---|---|---|---|---|
| 1 | Arus Kas dari Aktivitas Operasi | 5.5.1 | | |
| 2 | Arus Masuk Kas | 5.5.1.1 | | |
| 3 | Penerimaan Pajak Daerah | | 31.154.047.864,20 | 12.583.893.068,00 |
| 4 | Penerimaan Retribusi Daerah | | 67.232.612.933,00 | 1.732.484.712,00 |
| 5 | Penerimaan Hasil Pengelolaan Kekayaan Daerah yang Dipisahkan | | 3.275.946.081,00 | 3.117.431.276,00 |
| 6 | Penerimaan Lain-lain PAD Yang Sah | | 14.036.170.364,50 | 58.934.825.240,70 |
| 7 | Penerimaan Dana Bagi Hasil Pajak | | 31.753.047.100,00 | 38.265.799.000,00 |
| 8 | Penerimaan Dana Bagi Hasil Sumber daya alami | | 17.530.120.000,00 | 20.298.070.000,00 |
| 9 | Penerimaan Dana Alokasi Umum | | 481.275.263.690,00 | 477.131.830.092,00 |
| 10 | Penerimaan Dana Alokasi Khusus | | 136.320.034.539,00 | 139.149.158.382,00 |
| 11 | Dana Penyesuaian | | 7.294.479.000,00 | 7.578.672.300,00 |
| 12 | Penerimaan Bagi Hasil Pajak | | 29.549.914.631,20 | 52.808.041.946,00 |
| 13 | Penerimaan Bagi Hasil Lainnya | | 16.568.427.560,00 | 5.985.706.600,00 |
| 14 | Penerimaan Hibah | | 4.030.300.000,00 | 0,00 |
| 15 | Penerimaan Lainnya | | 503.305.350,00 | 9.905.970.658,00 |
| 16 | Jumlah Arus Kas Masuk Kas | | 000.561.779.202,70 | 826.902.062.266,70 |
| 17 | Arus Keluar Kas | 5.5.1.2 | | |
| 18 | Pembayaran Pegawai | | 394.850.982.902,00 | 410.380.345.001,00 |
| 19 | Pembayaran Barang | | 225.120.668.556,61 | 536.057.749.247,35 |
| 20 | Pembayaran Hibah | | 9.930.464.186,00 | 29.779.006.324,00 |
| 21 | Pembayaran Bantuan Sosial | | 201.191.680,00 | 80.782.805,00 |
| 22 | Pembayaran Tak Terduga | | 151.901.704,00 | 283.823.472,00 |
| 23 | Pembayaran Bagi Hasil Pajak | | 521.765.213,20 | 810.090.664,00 |
| 24 | Pembayaran Bagi Hasil Retribusi | | 88.232.674,50 | 58.823.111,00 |
| 25 | Pembayaran Transfer Bantuan Keuangan ke Desa | | 40.643.126.498,00 | 90.413.451.910,00 |
| 26 | Jumlah Arus Keluar Kas | | 670.119.203.695,01 | 729.689.068.992,35 |
| 27 | **Arus Kas Bersih dari Aktivitas Operasi** | **5.5.1.3** | **122.442.515.607,17** | **97.112.993.274,45** |
| 28 | Arus Kas dari Aktivitas Investasi | 5.5.2 | | |
| 29 | Arus Masuk Kas | 5.5.2.1 | | |
| 30 | Penjualan Aset Lainnya | | 31.061.000,00 | 217.392.000,00 |
| 31 | Jumlah Arus Masuk Kas | | 31.061.000,00 | 217.392.000,00 |
| 32 | Arus Keluar Kas | 5.5.2.2 | | |
| 33 | Pembentukan Dana Cadangan | | 0,00 | 0,00 |
| 34 | Perolehan Tanah | | 27.723.466,00 | 2.496.122.000,00 |
| 35 | Perolehan Peralatan dan Mesin | | 16.717.305.980,00 | 27.384.742.772,00 |
| 36 | Perolehan Gedung dan Bangunan | | 49.710.097.896,50 | 36.292.302.914,00 |
| 37 | Perolehan Jalan, Irigasi dan Jaringan | | 26.959.542.405,00 | 57.475.279.300,00 |
| 38 | Perolehan Aset Tetap Lainnya | | 3.111.610.940,00 | 2.703.356.252,00 |
| 39 | Penyertaan Modal Pemerintah Daerah | | 0,00 | 1.000.000.300,00 |
| 40 | Jumlah Arus Keluar Kas | | 96.637.070.375,50 | 129.263.854.338,00 |
| 41 | **Arus Kas Bersih dari Aktivasi Investasi** | **5.5.2.3** | **(96.506.009.375,50)** | **(129.046.462.338,00)** |
| 42 | Arus Kas dari Aktivitas Pendanaan | | | |
| 43 | Arus Masuk Kas | 5.5.3 | | |
| 44 | Jumlah Arus Masuk Kas | 5.5.3.1 | 0,00 | 0,00 |
| 45 | Arus Keluar Kas | | | |

| NO | URAIAN | REF | 2025 | 2024 |
|---|---|---|---|---|
| 46 | **Jumlah Arus Keluar Kas** | 5.5.3.2 | 0,00 | 0,00 |
| 47 | Arus Kas Bersih dari Aktivitas Pendanaan | 5.5.3.3 | 0,00 | 0,00 |
| 48 | **Arus kas dari Aktivitas Transitoris** | 5.5.4 | | |
| 49 | **Arus Masuk Kas** | 5.5.4.1 | | |
| 50 | Penerimaan Perhitungan Pihak Ketiga (PFK) | | 37.334.054.386,65 | 48.242.708.665,73 |
| 51 | **Jumlah Arus Masuk Kas** | | 37.334.054.386,65 | 48.242.708.665,73 |
| 52 | **Arus Keluar Kas** | 5.5.4.2 | | |
| 53 | Pengeluaran Perhitungan Pihak Ketiga (PFK) | | 37.334.054.386,65 | 48.242.708.665,73 |
| 54 | Pengeluaran Setoran BOS Atas Temuan Inspektorat Yang Harus Dikembalikan | | 0,00 | 579.200,00 |
| 55 | Pengeluaran Pembayaran Pengembalian Jasa Giro ke Pemerintahan Nagari | | 32.985.597,00 | 0,00 |
| 56 | Pengeluaran Pembayaran Pengembalian Jasa Giro BOS ke Sekolah Swasta | | 2.866.179,00 | 0,00 |
| 57 | Pengeluaran Pembayaran Pengembalian Jasa Giro ke Instansi Lainnya | | 2.004.030,00 | 0,00 |
| 58 | **Jumlah Arus Keluar Kas** | | 37.371.910.192,65 | 48.243.287.865,73 |
| 59 | Arus Kas Bersih dari Aktivitas Transitoris | 5.5.4.3 | (37.855.806,00) | (579.200,00) |
| 60 | Kenaikan Penurunan Kas | 5.5.5 | 25.898.660.325,57 | (31.934.048.263,56) |
| 61 | **Saldo Awal Kas di Kasda** | 5.5.6 | 12.011.291.131,34 | 37.746.563.063,89 |
| 62 | **Saldo Awal Kas di Bendahara Penerimaan** | | 6.653.728,00 | 17.499.253,00 |
| 63 | **Saldo Awal Kas di Bendahara Pengeluaran** | | 14.333,40 | 722.384,00 |
| 64 | **Saldo Awal Kas BLUD** | | 6.305.752.367,62 | 11.133.995.004,62 |
| 65 | **Saldo Awal Kas JKN** | | 1.302.222.957,27 | 1.766.637.607,27 |
| 66 | **Saldo Awal Bendahara BOS** | | 215.683.057,00 | 162.074.745,00 |
| 67 | **Saldo Awal Kas Bendahara BOK** | | 2.265.982.805,00 | 3.211.990.456,00 |
| 68 | **Saldo Akhir Kas Bendahara BOS P** | | 3.214.159,00 | 0,00 |
| 69 | **Saldo Awal Kas BUD (61 sd 68)** | | 22.110.814.538,63 | 54.037.472.513,78 |
| 70 | **Saldo Akhir Kas di BUD Sebelum Koreksi Saldo Awal (60+69)** | | 48.009.464.864,20 | 22.103.424.250,23 |
| 71 | **Koreksi Saldo Awal** | | 38.049.869,00 | 7.390.288,40 |
| 72 | **Saldo Akhir Kas di BUD (70+71)** | 5.5.7 | 48.047.514.733,20 | 22.110.814.538,63 |
| 73 | **Saldo Akhir Kas di Kasda** | | 36.943.807.294,91 | 12.011.291.131,34 |
| 74 | **Saldo Akhir Kas di Bendahara Penerimaan** | | 0,00 | 6.653.728,00 |
| 75 | **Saldo Akhir Kas di Bendahara Pengeluaran** | | 46.283,40 | 14.333,40 |
| 76 | **Saldo Akhir Kas di BLUD** | | 9.516.848.887,89 | 6.305.752.367,62 |
| 77 | **Saldo Akhir Kas Bendahara BOS** | | 254.659.383,00 | 215.683.057,00 |
| 78 | **Saldo Akhir Kas di JKN** | | 0,00 | 1.302.222.957,27 |
| 79 | **Saldo Akhir Kas Bendahara BOS P** | | 30.646.000,00 | 3.214.159,00 |
| 80 | **Saldo Akhir Kas Bendahara BOK** | | 1.301.506.884,00 | 2.265.982.805,00 |
| 81 | **Saldo Akhir Kas** | 5.5.8 | 48.047.514.733,20 | 22.110.814.538,63 |

*Catatan atas Laporan merupakan bagian yang tidak terpisahkan dari Laporan Keuangan*

Padang Aro, 14 Agustus 2026
**BUPATI SOLOK SELATAN**

**H. KHAIRUNAS**

LAMPIRAN VII
RANCANGAN PERATURAN DAERAH KABUPATEN SOLOK SELATAN
NOMOR 5 TAHUN 2026
TENTANG
PERTANGGUNGJAWABAN PELAKSANAAN ANGGARAN
PENDAPATAN DAN BELANJA DAERAH TAHUN ANGGARAN 2025

## BAB I
## PENDAHULUAN

Pemerintah Kabupaten Solok Selatan Menyusun Laporan Keuangan Tahun 2025, berdasarkan Standar Akuntansi Pemerintahan (SAP) dan Peraturan Pemerintah Nomor 43 Tahun 2025 adalah regulasi yang mengatur kewajiban penyampaian laporan keuangan pelaku usaha kepada kementerian keuangan sebagai bagian dari ssistem pengelolaan data keuangan nasional terintegrasi. Pelaporan Keuangan yang telah ditetapkan untuk memperkuat ekosistem pelaporan Keuangan di indonesia. peningkatan akuntabilitas dan transparansi dalam bidang pengelolaan keuangan adalah merupakan salah satu upaya untuk mewujudkan tata kelola pemerintahan yang baik. Semua proses pertanggungjawaban publik atas pengelolaan yang dilakukan oleh Pemerintah Daerah harus dilaksanakan dalam kerangka dan mekanisme pertanggungjawaban sesuai peraturan perudang-undangan yang berlaku. Oleh karenanya segala upaya peningkatan akuntabilitas harus mengacu kepada landasan dan hukum yang mendasarinya dan dilaksanakan sesuai dengan ketentuan yang telah ditetapkan.

Memenuhi tuntutan akuntabilitas pengelolaan keuangan daerah yang semakin komplek, tata kelola keuangan daerah harus diselenggarakan dengan sebaik-baiknya. Hal ini berarti setiap aspek pengelolaan keuangan harus dilaksanakan berdasarkan prinsip transparansi dan akuntabilitas secara normatif.

Sejalan dengan dinamika regulasi pengelolaan keuangan, diperlukan beberapa langkah antisipatif penyesuaian perangkat pengelolaan keuangan daerah, untuk menyikapi perkembangan regulasi yang ada. Hal itu tidak terbatas pada pemutakhiran dasar hukum pengelolaan, penataan kelembagaan dan pembenahan system dan prosedur, namun juga mencakup lingkungan sistem pengelolaan dan termasuk peningkatan profesionalisme dan kapabilitas sumber daya manusia di dalamnya.

Perubahan basis kas dalam pengelolaan keuangan menjadi basis akrual, secara tidak langsung, merubah paradigma pencatatan akuntansi pemerintahan yang telah berjalan selama ini. Mekanisme pencatatan yang sebelumnya terbatas untuk pemenuhan kewajiban penyusunan laporan keuangan, secara bertahap disempurnakan untuk memaksimalkan hasil dari kinerja pencatatan. Hal ini terlihat dari kebijakan implementasi akuntansi yang secara bertahap dilakukan perubahan berawal dari basis kas, basis kas menuju akrual, dan kebijakan penerapan basis akrual pada tahun 2015

Pada tahun 2014, Kabupaten Solok Selatan telah melakukan penyempurnaan sistem

pengelolaan terutama terkait dengan penerapan; basis akrual pada sub sitem pelaporan keuangan. Menyikapi keharusan pelaksanaan basis akrual mulai tahun 2015, Kabupaten Solok Selatan mengawali penerapannya pada tahun 2015. Serangkaian kebijakan implementasi telah ditetapkan sebagai dasar pelaksanaan antara lain Sistem Akuntansi Pemerintahan Daerah (SAPD) dan Kebijakan Akuntansi untuk mengakomodir perlakuan akuntansi berbasis akrual. SAPD adalah merupakan pedoman penuh penerapan basis akrual, sedangkan kebijakan akuntansi adalah penerapan prinsip-prinsip akuntansi yang berlaku berdasarkan kondisi operasional penyusunan suatu laporan keuangan.

Secara umum pemenuhan terhadap standar akuntansi pemerintahan bebasis akrual sesuai dengan Peraturan Pemerintah Nomor 71 tahun 2010 telah diupayakan semaksimal mungkin. Beberapa penyesuaian yang dilakukan sesuai kondisi lingkungan pengelolaan, pada dasarnya adalah itu kebijakan pelaksanaan masa transisi yang terkait dengan sistem dan prosedur pengelolaan. Proses dan implementasi penerapanan basis akrual dengan segala implikasinya diuraikan pada informasi tambahan.

Sebagai sarana informasi dan komunikasi dari mutu entitas lingkungan pengendalian intern, laporan keuangan adalah merupakan suatu bentuk penyajian informasi mengenai posisi keuangan, realisasi anggaran, laporan opeasional, arus kas, dan kinerja keuangan suatu entitas pelaporan. Secara spesifik informasi tidak hanya bermanfaat bagi para pengguna dalam membuat dan mengevaluasi keputusan strategis lainnya serta menunjukkan tingkat akuntabilitas suatu entitas.

## 1.1 Maksud dan Tujuan Penyusunan Laporan Keuangan

Laporan keuangan disusun untuk menyediakan informasi Keuangan yang jelas dan relevan mengenai posisi keuangan,serta dapat dipertanggungjawabkan dalam pengelolaan keuangan daerah,sehingga dapat membantu pemerintah dalam membuat Keputusan strategis,dan dapat mengukur kinerja Keuangan dan efektivitas pengelolaan anggaran, dalam pelaporan selama satu periode tertentu. Laporan Keuangan digunakan untuk mengetahui nilai sumber daya ekonomi yang dimanfaatkan untuk melaksanakan kegiatan operasional pemerintahan, menilai kondisi keuangan, mengevaluasi efektifitas dan efisiensi suatu entitas pelaporan. serta membantu menentukan kepatuhan terhadap peraturan-undangan-undangan yang berlaku.

Laporan keuangan Pemerintah Kabupaten Solok Selatan Tahun Anggaran 2025 menyajikan informasi mengenai posisi keuangan, realisasi anggaran, arus kas dan kinerja keuangan. Laporan Keuangan bermanfaat bagi para pemakai (user) dalam menilai akuntabilitas dan membuat keputusan baik, keputusan ekonomi, sosial maupun politik dengan cara:

a. Menyediakan informasi mengenai apakah penerimaan periode berjalan cukup untuk membiayai seluruh pengeluaran;
b. Menyediakan informasi mengenai apakah cara memperoleh sumber daya ekonomi dan alokasinya telah sesuai dengan anggaran yang ditetapkan dan peraturan perundang-undangan;
c. Menyediakan informasi mengenai sumber daya ekonomi yang digunakan dalam kegiatan Pemerintah Daerah serta hasil hasil yang dicapai;

d. Menyediakan informasi mengenai bagaimana Pemerintah Daerah mendanai seluruh kegiatannya dan mencukupi kebutuhan kasnya;
e. Menyediakan informasi mengenai perubahan posisi keuangan Pemerintah Daerah apakah mengalami kenaikan atau penurunan, sebagai akibat kegiatan yang dilakukan selama periode pelaporan.

Hal-hal dimaksud dapat dilihat dari posisi pendapatan, belanja, transfer, dana cadangan, pembiayaan, asset, kewajiban, ekuitas dana dan arus kas Pemerintah Kabupaten solok selatan.

**1.2 Landasan Hukum Penyusunan Laporan Keuangan**

Dasar hukum penyusunan Laporan Keuangan Pemerintah Kabupaten Solok Selatan adalah sebagai berikut:

1. Undang-Undang Nomor 38 Tahun 2003 tentang Pembentukan Kabupaten Dharmasraya, Kabupaten Solok Selatan, dan Kabupaten Pasaman Barat di Provinsi Sumatera Barat;
2. Undang-Undang Nomor 28 Tahun 1999 tentang Penyelenggaraan Negara yang Bersih dan Bebas Korupsi, Kolusi dan Nepotisme;
3. Undang-Undang Nomor 17 Tahun 2003 tentang Keuangan Negara;
4. Undang Undang Nomor 1 Tahun 2004 tentang Perbendaharaan Negara;
5. Undang-undang Nomor 15 Tahun 2004 Pemeriksaan, Pengelolaan dan Tanggungjawab Keuangan Negara;
6. Undang-undang Nomor 23 Tahun 2004 tentang Pemerintah Daerah;
7. Undang-undang Nomor 33 Tahun 2004 tentang Perimbangan Keuangan antara Pemerintah Pusat dan Pemerintah Daerah;
8. Undang-undang Nomor 28 tahun 2009 tentang Pajak Daerah dan retribusi Daerah;
9. Peraturan Pemerintah Nomor 23 Tahun 2005 tentang Pengelolaan Keuangan Badan Layanan Umum, sebagaimana telah diubah dengan Peraturan Pemerintah Nomor 74 Tahun 2012;
10. Peraturan Pemerintah Nomor 56 Tahun 2005 tentang Sistem Informasi Keuangan Daerah, sebagaimana telah diubah dengan Peraturan Pemerintah Nomor 65 Tahun 2010;
11. Peraturan Pemerintah Nomor 58 Tahun 2005 tentang Pengelolaan Keuangan Daerah;
12. Peraturan Pemerintah Nomor 8 Tahun 2006 Tentang Pelaporan Keuangan dan Kinerja Instansi Pemerintah;
13. Peraturan Pemerintah Nomor 3 Tahun 2007 tentang Laporan Penyelenggaraan Pemerintahan Daerah Kepada Pemerintah, Laporan Keterangan Pertanggungjawaban Kepala Daerah kepada Dewan Perwakilan Rakyat Daerah, dan Informasi Laporan Penyelenggaraan Pemerintah Daerah kepada Masyarakat;
14. Peraturan Pemerintah Nomor 71 Tahun 2010 tentang Standar Akuntansi Pemerintahan;
15. Peraturan Pemerintah Nomor 27 Tahun 2014 tentang Pengelolaan Barang Milik Negara /Daerah yang merupakan pengganti dari Peraturan Pemerintah Nomor 6 Tahun 2006;

16. Peraturan Pemerintah Nomor 12 Tahun 2019 tentang Pengelolaan Keuangan Daerah;
17. Peraturan Menteri Dalam Negeri Nomor 79 Tahun 2018 tentang Badan Layanan Umum Daerah;
18. Peraturan Menteri Dalam Negeri Nomor 77 Tahun 2020 tentang Pedoman Pengelolaan Keuangan Daerah;
19. Peraturan Daerah Kabupaten Solok Selatan Nomor 1 Tahun 2018 tentang Perubahan Atas Peraturan Daerah Nomor 14 Tahun 2009 tentang Pokok-Pokok Pengelolaan Keuangan Daerah Kabupaten Solok Selatan;
20. Peraturan Bupati Solok Selatan Nomor 25 Tahun 2015 Tentang Penyisihan Piutang dan Penyusutan Aktiva Tidak Berwujud;
21. Peraturan Bupati Solok Selatan Nomor 30 Tahun 2015 Tentang Kebijakan Masa Manfaat dan Penyusutan Aset Tetap Kabupaten Solok Selatan;
22. Peraturan Bupati Solok Selatan Nomor 95 Tahun 2018 tentang Kebijakan Akuntansi Kabupaten Solok Selatan;
23. Peraturan Bupati Solok Selatan Nomor 96 Tahun 2018 tentang Sistem Akuntansi Pemerintah Kabupaten Solok Selatan;
24. Peraturan Daerah Kabupaten Solok Selatan Nomor 7 Tahun 2024 tentang Anggaran Pendapatan dan Belanja Daerah Tahun Anggaran 2025;
25. Peraturan Bupati Solok Selatan Nomor 31 Tahun 2024 Tentang Penjabaran Anggaran Pendapatan dan Belanja Daerah Tahun Anggaran 2025;

**1.3 Sistematika Penulisan Catatan Atas Laporan Keuangan**

Sistematika penulisan Catatan atas Laporan Keuangan disusun dalam 7 Bab yaitu:

BAB I Pendahuluan
- 1.1. Maksud dan Tujuan Penyusunan Laporan Keuangan
- 1.2. Landasan Hukum Penyusunan Laporan Keuangan
- 1.3. Sistematika Penulisan Catatan atas Laporan Keuangan

BAB II Ekonomi makro, kebijakan keuangan dan pencapaian target kinerja APBD
- 2.1. Ekonomi Makro
- 2.2. Kebijasan Keuangan
- 2.3. Pencapaian Target Kinerja APBD

BAB III Ikhtisar Pencapaian Kinerja Keuangan
- 4.1. Ikhtisar Realisasi Pencapaian Target Kinerja Keuangan
- 4.2. Hambatan dan Kendala yang ada dalam pencapaian target yang telah ditetapkan

BAB IV Kebijakan Akuntansi.
- 4.1. Entitas Akuntansi dan Entitas Pelaporan
- 4.2. Basis Akuntansi yang Mendasari Penyusunan Laporan Keuangan
- 4.3. Basis Pengukuran yang Mendasari Penyusunan Laporan Keuangan
- 4.4. Penerapan kebijakan akuntansi berkaitan dengan ketentuan yang ada dalam SAP pada Pemerintah Daerah

BAB V Penjelasan Pos pos Laporan Keuangan
- 5.1 Laporan Realisasi Anggaran
  - 5.1.1 Pendapatan – LRA

5.1.2 Belunja
5.1.3 Surplus/defisit-LRA
5.1.4 Pembiayaan
5.1.5 Sisa Lebih/kurang Pembiayaan Anggaran
5.2 LPSAL
5.2.1 Saldo Anggaran Lebih Awal
5.2.2 Penggunaan Saldo Awal Lebih
5.2.3 Sisa Lebih/Kurang Pembiayaan Anggaran Tahun Berjalan
5.2.4 Koreksi Kesalahan Pembukuan tahun sebelumnya
5.2.5 Saldo Anggaran Lebih Akhir
5.3 Neraca
5.3.1 Aset Lancar
5.3.2 Investasi Jangka Panjang
5.3.3 Aset Tetap
5.3.4 Aset Lajanya
5.3.5 Kewajiban
5.3.6 Ekuitas Dana
5.4 Laporan Operasional
5.4.1 Pendapatan-LO
5.4.2 Beban
5.4.3 Surplus/defisit-LO
5.5 Laporan Arus Kas
5.5.1 Arus Kas da
n Aktifitas Operasi
5.5.2 Arus Kas dari Aktifitas Investasi
5.5.3 Arus Kas dar. Aktifitas Pendanaan
5.5.4 Arus Kas dari Aktifitas Transitoris
5.5.5 Kenaikan/Penurunan Bersih Kas
5.5.6 Saldo Awal Kas di BUD
5.5.7 Saldo Akhir Kas di BUD
5.5.8 Saldo Akhir Kas
5.6 Laporan Perubahan Ekuitas
5.6.1 Ekuitas awal
5.6.2 Surplus/Defisit-LO
5.6.3 Koreksi-koreksi
5.6.4 Ekuitas Akhir
BAB VI Penjelasan Atas Informasi Non Keuangan
6.1 Dermsih dan Operasional Entitas
6.2 Penerapan IPSAP Nomor 02 dan IPSAP Nomor 03
BAB VII Penutup

# BAB II
# EKONOMI MAKRO, KEBIJAKAN KEUANGAN DAN CAPAIAN TARGET KINERJA APBD

## 2.1.1 . Ekonomi Makro/ Ekonomi Regional

### 1. Letak dan Administrasi Wilayah

Kabupaten Solok Selatan merupakan salah satu daerah di Provinsi Sumatera Barat. Secara astronomis Kabupaten Solok Selatan terletak berada pada 01° 17' 13" - 01° 46' 45" Lintang Selatan serta antara 100° 53' 24"- 101° 26' 27" Bujur Timur dengan luas wilayah sekitar 3.282,14 Km2 atau tepatnya berada di bagian Selatan Provinsi Sumatera Barat. Luas daratan daerah ini yaitu 7,9 persen dari luas daratan wilayah Provinsi Sumatera Barat

Kabupaten Solok Selatan terdiri dari 7 (tujuh) Kecamatan, yaitu Kecamatan Sangir, Kecamatan Sangir Jujuan, Kecamatan Sangir Balai Janggo, Kecamatan Sangir Batang Hari, Kecamatan Sungai Pagu, Kecamatan Pauh Duo, dan Kecamatan Koto Parik Gadang Diateh. Kecamatan Sangir Batang Hari tercatat memiliki wilayah yang paling luas, yakni 788,12 Km2. Kecamatan dengan luas terkecil 242,65 Km2 yaitu Kecamatan Pauh Duo. Berdasarkan topologi wilayah, Kabupaten Solok Selatan di lewati sejumlah aliran sungai yaitu sebanyak 19 aliran sungai.

Ibu Kota Kabupaten Solok Selatan berkedudukan di Padang Aro, yang berjarak 166 kilometer dari Kota Padang. Kabupaten Solok Selatan merupakan salah satu daerah pemekaran dari Kabupaten Solok pada Tahun 2004. Secara administratif, Kabupaten Solok Selatan berbatasan langsung dengan Provinsi Jambi di sebelah selatan dan dikelilingi oleh tiga kabupaten lain di Sumatra Barat dari barat ke timur yaitu Kabupaten Pesisir Selatan, Solok, dan Dharmasraya. Yang dibentuk melalui Undang-Undang Nomor 38 Tahun 2003 tentang Pembentukan Kabupaten Dharmasraya, Kabupaten Solok Selatan dan Kabupaten Pasaman Barat dengan dengan luas wilayah 3.346,20 Km².

Batas-batas wilayah adalah sebagai berikut:

- Sebelah Utara berbatasan dengan Kabupaten Solok.
- Sebelah Selatan cengan Kabupaten Kerinci (Provinsi Jambi)
- Sebelah Barat berbatasan dengan Kabupaten Pesisir Selatan
- Sebelah Timur dengan wilayah Kabupaten Dharmasraya.

**Gambar 2.1**
**Peta Geografi**



*Sumber: Laporan Rencana RTRW Kabupaten Solok Selatan Tahun 2022-2042*

**Gambar 2.2**
**Luas Daerah menurut Kecamatan di Kabupaten Solok Selatan( km2), 2025**

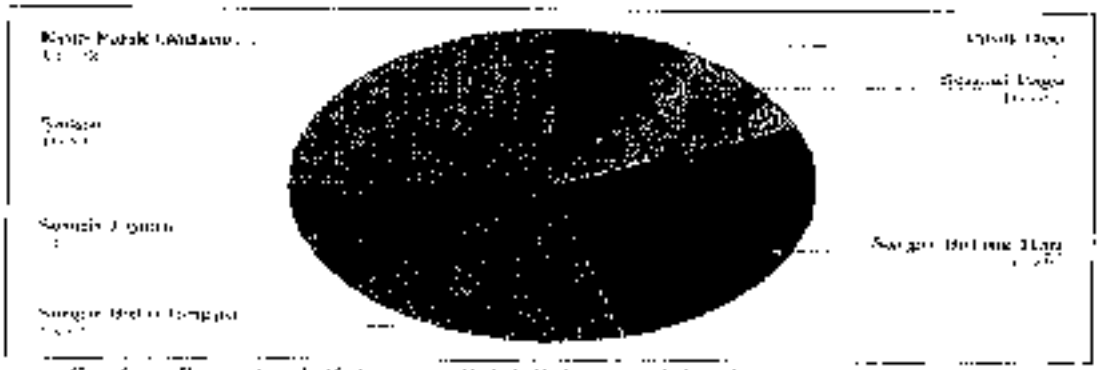

*Sumber: Pemerintah Kabupaten Solok Selatan/Solok Selatan Regency Government*

Terkait luas wilayah administrasi Kabupaten Solok Selatan terjadi perubahan sesuai dengan Keputusan Menteri Dalam Negeri Nomor 100.1.1-6117 Tahun 2022 tentang Pemberian dan Pemutakhiran Kode, Data Wilayah Administrasi Pemerintahan dan Pulau yang menyatakan luas wilayah administrasi Kabupaten Solok Selatan yaitu 3.282,14 Km2. Keputusan ini didasari pada 3 (tiga) peraturan perundang-undangan khusus tentang penegasan batas wilayah yang keluar setelah Undang-Undang Nomor 38 Tahun 2003 yaitu (1). Peraturan Menteri Dalam Negeri Nomor 38 Tahun 2013 tentang Batas Daerah Kabupaten Solok dengan Kabupaten Solok Selatan Provinsi Sumatera Barat; (2). Peraturan Menteri Dalam Negeri Nomor 26 Tahun 2017 tentang Batas Daerah Kabupaten Pesisir Selatan dengan Kabupaten Solok Selatan Provinsi Sumatera Barat, dan (3). Peraturan Menteri Dalam Negeri Nomor 72 Tahun 2018 tentang Batas Daerah Kabupaten Solok Selatan Provinsi Sumatera Barat dengan Kabupaten Kerinci Provinsi Jambi dan Kabupaten Dharmasraya Provinsi Sumatera Barat dengan Kabupaten Kerinci Provinsi Jambi.

**Gambar 2.3**
**Peta Wilayah Administrasi**



*Sumber : Laporan Rencana RTRW Kabupaten Solok Selatan Tahun 2022-2042*

Secara administratif pada tahun 2024, Kabupaten Solok Selatan terdiri dari (7) tujuh kecamatan, 47 Nagari (39 Nagari dan 8 Nagari Persiapan) dan 275 Jorong.

**2.Gambaran Umum Demografi**

Demografi merupakan gambaran tentang penduduk yang dilihat dari ukuran (jumlah), struktur/komposisi, persebaran kewilayahan serta faktor-faktor yang mempengaruhi jumlah, struktur dan persebaran penduduk yaitu fertilitas, mortalitas, dan migrasi di suatu wilayah tertentu (Hannadi. S, 2008) Penduduk merupakan faktor penting dalam pembangunan suatu wilayah. Terdapat dua perhitungan jumlah penduduk suatu wilayah yaitu BPS dan Dinas Kependudukan dan Catatan Sipil dengan dasar perhitungan yang berbeda. Jumlah penduduk menurut BPS merupakan semua orang yang berdomisili di wilayah geografis selama 6 bulan atau lebih dan atau mereka yang berdomisili kurang dari 6 bulan tetapi bertujuan untuk menetap; sedangkan menurut Dinas Kependudukan dan Catatan Sipil yang menghitung jumlah penduduk berdasarkan kepemilikan dokumen administrasi kependudukan. Namun untuk sinkronisasi perhitungan perencanaan dan proyeksi maka perhitungan penduduk memakai data publikasi BPS, sedangkan data penduduk dari Dinas Kependudukan dan Pencatatan Sipil lebih digunakan untuk data intervensi.

**3. Karakteristik Demografi**

Jumlah penduduk Kabupaten Solok Selatan (menurut data publikasi BPS) periode tahun 2020-2024 mengalami peningkatan dari tahun ketahun yaitu dari 182.027 jiwa pada tahun 2020 meajadi 195.054 jiwa pada tahun 2024, sedangkan jumlah penduduk yang terdaftar di Dinas Kependudukan dan Pencatatan Sipil pada tahun 2024 yaitu sebesar 181.525 jiwa.

Dilihat dari laju pertumbuhan penduduk Kabupaten Solok Selatan cukup berfluktuasi dengan peningkatan tertinggi pada tahun 2020 yaitu 6,40% (tahun pelaksanaan sensus penduduk) dan yang terendah pada tahun 2023 yaitu 1,53%.

**Tabel 2.1.**
**Perkembangan Demografi Penduduk Tahun 2020-2024**

| No | Uraian | Satuan | 2020 | 2020 | 2024 | (2023 | 2024 |
|---|---|---|---|---|---|---|---|
| 1 | Jumlah Penduduk | jiwa | 182.027 | 184.854 | 188.649 | 191.540 | 195 034 |
| 2 | Kepadatan Penduduk | jiwa/ km$^2$ | 55,46 | 56,32 | 57,48 | 58,36 | 59,23 |
| 3 | Pertumbuhan penduduk | % | 6.40 | 1,55 | 2,05 | 1,53 | 1,86 |
| 4 | Sex ratio | % | 103.59 | 104.21 | 109.03 | 103,52 | 103,28 |

*Sumber : Badan Pusat Statistik (Data diolah)*

Tingkat kepadatan penduduk tahun 2024 berdasarkan luas wilayah adalah 59,23 jiwa/km$^2$. Kepadatan penduduk tertinggi terdapat di Kecamatan Sungai Pagu (109,10 jiwa/km$^2$), menyusul Kecamatan Sangir (86.41 jiwa/km$^2$), Pauh Duo (84,94 jiwa/km$^2$), Koto Parik Gadang Diateh (73,78 jiwa/km$^2$), Sangir Jujuan (45.11 jiwa/km$^2$), Kecamatan Sangir Balai Janggo (38.83 jiwa/km$^2$ ) dan Sangir Batang Hari (21,76 jiwa/km$^2$).

Sedangkan untuk jenis kelamin (sex ratio) atau perbandingan penduduk laki-laki dan perempuan Kabupaten Solok Selatan pada tahun 2024 jumlah penduduk laki-laki lebih banyak dari pada perempuan, kondisi ini dapat dilihat dari sex rasio penduduk Solok Selatan diatas 100%, yaitu sebesar 103,3%, dimana sex ratio tertinggi berada pada Kecamatan Sangir Balai Janggo dan terendah di Kecamatan Sungai Pagu.

**Tabel 2.2.**
**Jumlah Penduduk Berdasarkan Jenis Kelamin dan Kepadatan Penduduk per Kecamatan Tahun 2024**

| No | Kecamatan | Penduduk (Jiwa) | | | Sex Ratio | Kepadatan (jiwa/km$^2$) |
|---|---|---|---|---|---|---|
| | | Laki-laki | Perempuan | Total | | |
| 1 | Sangir | 28.382 | 27.557 | 55.939 | 103.0 | 86.41 |
| 2 | Sungai Pagu | 17.069 | 17.075 | 34.144 | 100,0 | 109,10 |
| 3 | Koto Parik Gadang Diateh | 15.727 | 15.288 | 31.015 | 102,9 | 73,78 |
| 4 | Sangir Jujuan | 7.813 | 7.416 | 15.229 | 105,4 | 45,11 |
| 5 | Sangir Batang Hari | 8 904 | 8470 | 17.374 | 105,1 | 21,76 |
| 6 | Pauh Duo | 20.408 | 10.207 | 20 615 | 202,0 | 84,94 |
| 7 | Sangir Balai Janggo | 10.789 | 9.929 | 20.718 | 108,7 | 38,83 |
| | Jumlah | 99 092 | 95.942 | 195.034 | 103,3 | 59,23 |

*Sumber: Badan Pusat Statistik Kabupaten Solok Selatan (data diolah)*

**4. Capaian Kinerja Makro**

Capaian kinerja makro merupakan capaian kinerja yang menggambarkan keberhasilan penyelenggaraan pemerintahan daerah secara umum. Capaian kinerja makro dihasilkan dari berbagai program yang diselenggarakan oleh pemerintah daerah, pemerintah pusat, pihak swasta dan pihak terkait lainnya. Perkembangan capaian kinerja makro di Kabupaten Solok Selatan tahun 2025 sebagaimana tabel di bawah ini:

**Tabel 2.3.**
**Capaian Kinerja Makro Kabupaten Solok Selatan Tahun 2025**

| No | Indikator Kinerja Makro | [redacted] Tahun 2024 | Capaian Kinerja Tahun [redacted] | [redacted] Kinerja |
|---|---|---|---|---|
| 1 | Indeks Pembangunan Manusia | 73,17 | 74,01 | 1,15 |
| 2 | Pertumbuhan Ekonomi | 4,09 | 3,65 | -10,76 |
| 3 | Pendapatan Perkapita (Rp. juta) | 38,91 | 40,99 | 5,35 |
| 4 | Tingkat Kemiskinan | 6,56 | 6 | -8,54 |
| 5 | Tingkat Pengangguran | 2,3 | 2,13 | -7,39 |
| 6 | Ketimpangan Pendapatan (Gini Ratio) | 0,313 | 0,256 | -18,21 |

*Sumber: Badan Pusat Statistik Kabupaten Solok Selatan (data diolah)*

**A. Pertumbuhan Ekonomi**

Pertumbuhan ekonomi merupakan salah satu indikator yang dapat melihat keberhasilan pembangunan perekonomian sebuah daerah. Kemajuan suatu perekonomian ditentukan oleh besarnya nilai tambah dari pertumbuhan output yang dihasilkan daerah. Pertumbuhan ekonomi merupakan proses dari perubahan kondisi perekonomian yang terjadi di suatu negara secara berkesinambungan untuk menuju keadaan yang dinilai lebih baik selama jangka waktu tertentu.

Pertumbuhan ekonomi Kabupaten Solok Selatan periode 2020-2025 cukup baik dan terus bertumbuh positif, meskipun pada periode 2024-2025 mengalami perlambatan. Pada tahun 2020, pertumbuhan ekonomi Solok Selatan tercatat sebesar -1,24 persen, yang menunjukkan terjadinya kontraksi ekonomi sebagai dampak perlambatan aktivitas ekonomi secara luas pasca bencana pandemi covid-19. Kondisi ini juga terjadi pada tingkat Provinsi Sumatera Barat yang mengalami kontraksi sebesar -1,61 persen serta pada tingkat nasional sebesar -2,07 persen.

Memasuki tahun 2021, kinerja perekonomian daerah mulai mengalami pemulihan dengan pertumbuhan sebesar 1,35 persen, relatif sejalan dengan pertumbuhan ekonomi Provinsi Sumatera Barat yang mencapai 1,29 persen, meskipun masih berada di bawah pertumbuhan ekonomi nasional sebesar 3,69 persen. Trend pemulihan ekonomi tersebut terus berlanjut hingga pada tahun 2025 dengan pertumbuhan ekonomi Solok Selatan meningkat menjadi 4,57 persen, yang merupakan capaian tertinggi selama periode tahun 2020-2025. Peningkatan ini seiring dengan peningkatan dan pulihnya aktivitas sosial

ekonomi masyarakat dan ditopang dengan membaiknya permintaan dan harga beberapa komoditi unggulan daerah.

Namun pada periode 2024-2025, meskipun masih mengalami pertumbuhan, trend pertumbuhan ekonomi Kabupaten Solok Selatan cenderung mengalami perlambatan dari 4,09 persen pada tahun 2024 menjadi 3,65 persen pada tahun 2025. Perlambatan ini sejalan dengan menurunnya kinerja sektor sekunder dan jasa sebagai dampak dari kondisi geo politik dunia, Nasional dan Provinsi Sumatera Barat serta bencana alam yang terjadi pada tahun 2025, yang menyebabkan terjadinya penurunan produksi dan harga sebagai akibat menurunnya permintaan dan terganggunya akses distribusi barang dan jasa.

**Grafik**
**Perkembangan Pertumbuhan Ekonomi Kabupaten Solok Selatan, Provinsi Sumatera Barat dan Nasional Tahun 2020-2025**

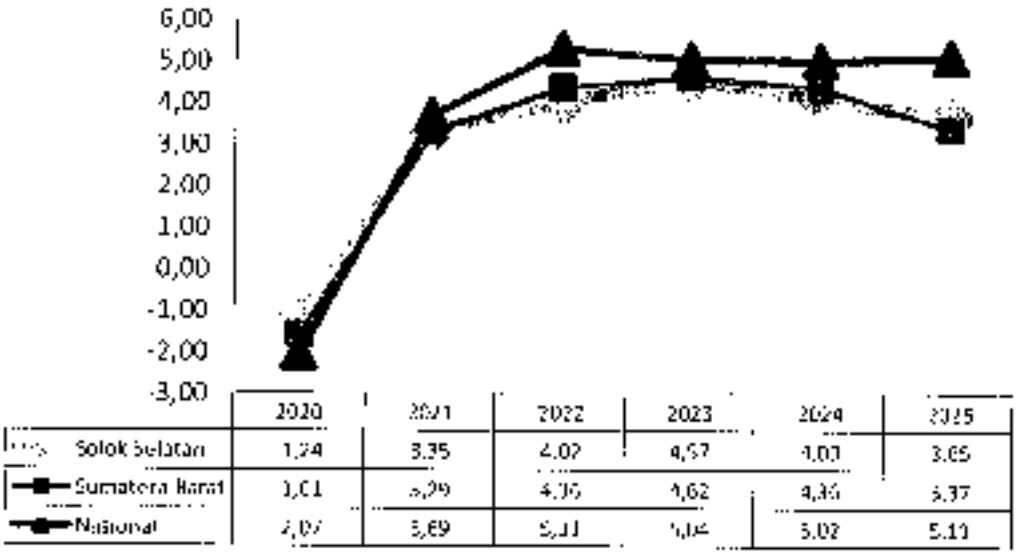


| | 2020 | 2021 | 2022 | 2023 | 2024 | 2025 |
|---|---|---|---|---|---|---|
| Solok Selatan | 1,24 | 3,35 | 4,02 | 4,57 | 4,09 | 3,65 |
| Sumatera Barat | 1,01 | 3,29 | 4,36 | 4,62 | 4,36 | 4,37 |
| National | 2,07 | 3,69 | 5,31 | 5,04 | 5,02 | 5,11 |

*Sumber : BPS Kabupaten Solok Selatan*

Jika dibandingkan dengan pertumbuhan ekonomi Kabupaten Kabupaten/kota di Provinsi Sumatera Barat dapat dilihat pertumbuhan ekonomi Kabupaten Solok Selatan cukup baik berada pada posisi 4 tertinggi berada dibawah Kota Padang, Kabupaten Dharmasraya dan Pasaman Barat.

**Grafik 2.1**
**Perbandingan Pertumbuhan Ekonomi Kabupaten/Kota se Provinsi Sumatera Barat**
**Tahun 2025**




*Sumber : BPS Kabupaten Solok Selatan*

**B. Pendapatan Per Kapita Penduduk (Rp. Juta)**

Besarnya PDRB per kapita dapat menggambarkan tingkat kesejahteraan dan daya beli masyarakat. Meski belum sepenuhnya dapat mencerminkan pemerataan pendapatan secara menyeluruh, namun PDRB perkapita dapat dijadikan salah satu indikator untuk melihat keberhasilan pembangunan perekonomian di suatu daerah. Indikator ini menunjukkan bahwa secara ekonomi setiap penduduk Kabupaten Solok Selatan rata-rata mampu menghasilkan PDRB (nilai tambah) sebesar nilai per-kapita pada tahun tersebut. PDRB per kapita merupakan perbandingan antara total nilai produksi barang dan jasa yang dihasilkan dengan jumlah penduduk Kabupaten Solok Selatan.

Perkembangan pendapatan perkapita (PDRB Perkapita ADHB) penduduk Kabupaten Solok Selatan tahun 2020-2025 dapat dilihat mengalami peningkatan dari Rp.30,37 juta menjadi Rp. 40,99 juta atau mengalami rata-rata pertumbuhan sebesar 6,99% pertahun. Meskipun mengalami peningkatan, jika dibandingkan dengan rata- rata peningkatan PDRB Perkapita Provinsi Sumatera Barat dan Nasional periode tahun 2020-2025, PDRB Perkapita Kabupaten Solok Selatan berada dibawah rata-rata Provinsi dan Nasional dengan trend yang semakin melebar dimana pertumbuhan rata- rata PDRB Perkapita Provinsi Sumatera Barat sebesar 9,63% dan Nasional sebesar 9,24%. Kondisi ini disebabkan karena PDRB Kabupaten Solok Selatan sebahagian besar masih berasal dari pengolahan sumber daya alam (sektor primer) seperti sektor pertanian, perkebunan dan kehutanan serta pertambangan dan industri kecil dan menengah yang memiliki nilai tambah produksi yang relatif rendah.

Grafik 2.2
**PDRB per Kapita Kabupaten Solok Selatan, Provinsi Sumatera Barat dan Nasional Tahun 2020-2025 (Rp. Juta)**

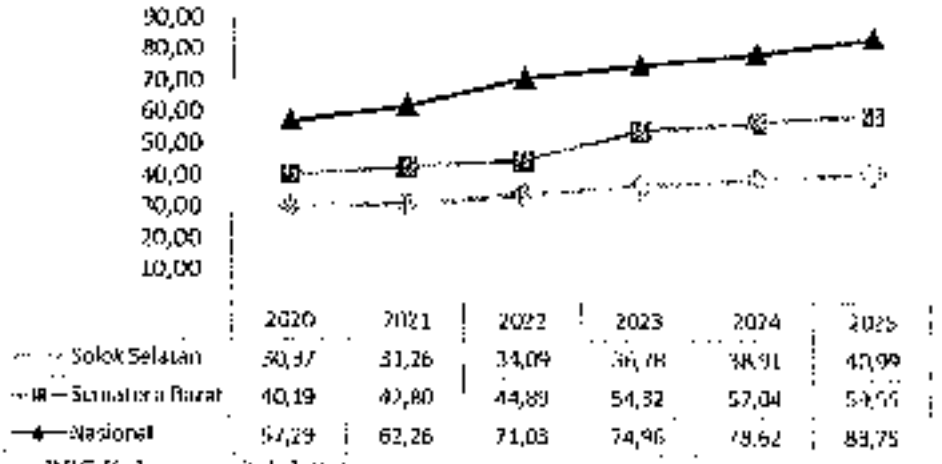


*Sumber : BPS Kabupaten Solok Selatan*

Di sisi komperatif dibandingkan dengan Kabupaten/Kota di Provinsi Sumatera Barat, besaran PDRB Per kapita Kabupaten Solok Selatan berada pada posisi 17 terendah berada di atas Kabupaten Pesisir Selatan dan Pasaman.

Grafik 2.3
**PDRB Per kapita ADHB Kabupaten/Kota se Provinsi Sumatera Barat Tahun 2025**




*Sumber : BPS Kabupaten Solok Selatan*

**C. Tingkat Kemiskinan**

Kemiskinan merupakan suatu kondisi yang dialami seseorang yang mempunyai pengeluaran per kapita selama sebulan tidak mencukupi untuk memenuhi kebutuhan standar minimum. Kebutuhan standar minimum ini digambarkan dengan Garis Kemiskinan (GK)

yaitu batas minimum pengeluaran per kapita per bulan untuk memenuhi kebutuhan minimum makanan dan non makanan. Pertumbuhan jumlah penduduk miskin sangat dipengaruhi oleh pertumbuhan ekonomi dan distribusi pendapatan suatu daerah. Jika pertumbuhan ekonomi tinggi, dan diiringi distribusi pendapatan yang merata, maka hasil pembangunan dapat dinikmati oleh semua warganya. Angka kemiskinan diartikan sebagai suatu perbandingan antara persentase jumlah penduduk miskin dibandingkan dengan jumlah penduduk di suatu daerah.

Perkembangan tingkat kemiskinan Kabupaten Solok Selatan periode tahun 2020-2025 berfluktuasi dan cenderung mengalami penurunan dari 7,15% pada tahun 2020 menjadi 6,00% pada tahun 2025 dengan rata-rata penurunan sebesar 0,23% per tahun. Meskipun pada tahun 2021 mengalami peningkatan yang cukup tinggi menjadi 7,52%, angka kemiskinan kembali mengalami penurunan hingga tahun 2023 menjadi 6,45%, namun pada tahun 2024 kembali naik menjadi 6,56%. Kondisi ini sejalan dengan jumlah penduduk miskin yang berfluktuasi namun cenderung mengalami penurunan yang cukup tinggi terutama pada tahun 202 mengalami penurunan dari 13.015 jiwa pada tahun 2020 menjadi 11.440 jiwa pada tahun 2025.

**Grafik 2.4**
**Tingkat Kemiskinan dan Jumlah Penduduk Miskin Tahun 2020-2025**

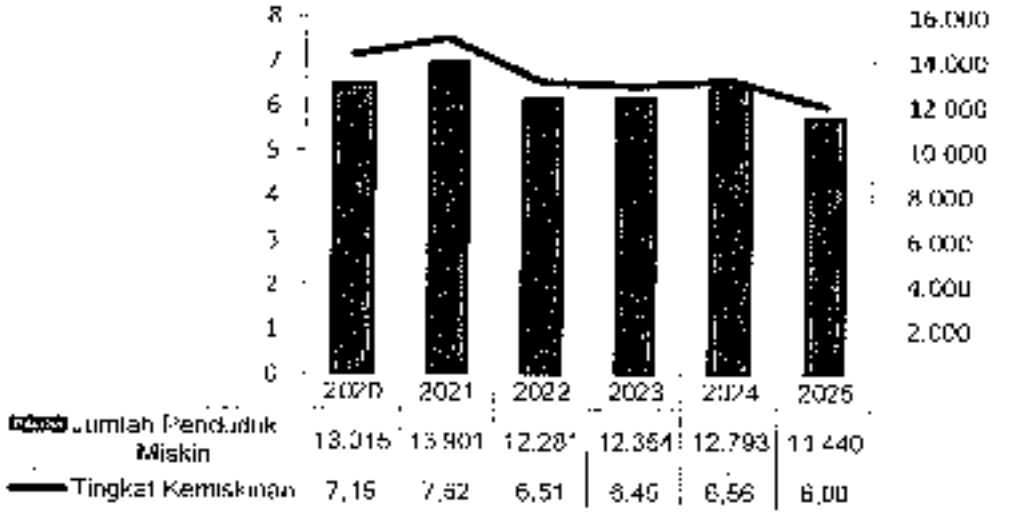


*Sumber : BPS Kabupaten Solok Selatan*

Dibandingkan dengan Provinsi dan Nasional, dapat dilihat tingkat kemiskinan kabupaten Solok Selatan sebesar 6,00% berada dibawah rata-rata Nasional yang mencapai 8,47%, namun berada diatas rata-rata Provinsi Sumatera Barat yang mencapai 5,35%.

**Grafik 2.5**
**Perkembangan Tingkat Kemiskinan Kabupaten Solok Selatan, Provinsi Sumatera Barat dan Nasional Tahun 2020-2025**

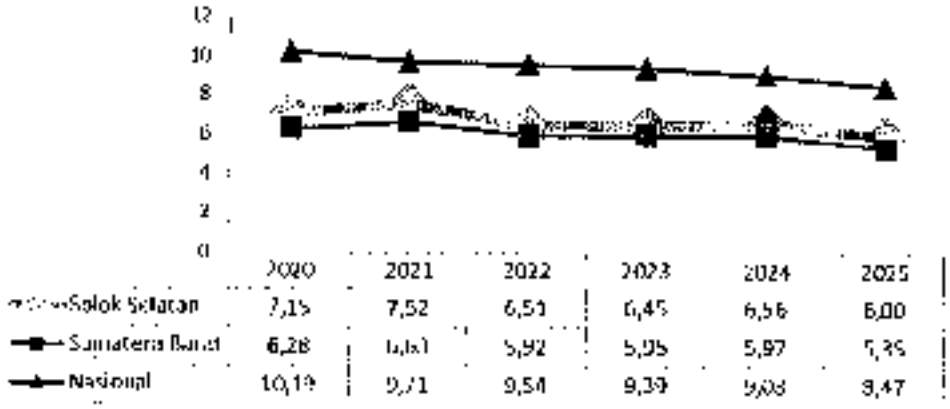


*Sumber : BPS Kabupaten Solok Selatan*

Jika dibandingkan dengan Kabupaten/Kota di Provinsi Sumatera Barat, tingkat kemiskinan Kabupaten Solok Selatan berada pada posisi 7 tertinggi berada dibawah Kabupaten Pasaman, Lima Puluh Kota, Pasaman Barat, Solok, Pesisir Selatan dan Kepulauan Mentawai.

Di sisi komparatif, dibandingkan dengan Kabupaten/Kota di Provinsi Sumatera Barat, tingkat kemiskinan Kabupaten Solok Selatan berada pada posisi 12 terendah berada di atas Kabupaten Pasaman, Agam, Lima Puluh Kota, Pasaman Barat, Solok, Pesisir Selatan dan Kepulauan Mentawai.

**Grafik 2.6**
**Perbandingan Tingkat Kemiskinan Kabupaten/Kota se Provinsi Sumatera Barat Tahun 2025**




*Sumber : BPS Kabupaten Solok Selatan*

## D. Ketimpangan Pendapatan (Gini Ratio)

Ketimpangan pendapatan (gini ratio) merupakan koefisien yang digunakan sebagai alat ukur tingkat pemerataan distribusi pendapatan. Koefisien gini adalah ukuran ketidakseimbangan atau ketimpangan distribusi pendapatan yang angkanya berkisar antara nol (pemerataan sempurna) hingga satu (ketimpangan sempurna). Menurut definisinya, koefisien gini adalah perbandingan luas daerah antara kurva lorenz dan garis lurus 45 derajat terhadap luas daerah di bawah garis 45 derajat tersebut. Hal ini berarti semakin besar indeks gini berarti kesenjangan kesejahteraan (dari aspek pendapatan) semakin besar, sehingga dapat terjadi kerawanan/kecemburuan sosial. Ketimpangan pendapatan ini dibagi atas 3 tingkatan yaitu: 1. Tingkat ketimpangan rendah (Indek Gini <0,4); 2. Tingkat ketimpangan sedang (Indeks Gini 0,4-0,5); 3. Tingkat ketimpangan tinggi (Indeks Gini >0,5).

Perkembangan Indeks Gini Kabupaten Solok Selatan periode tahun 2020-2025 berfluktuasi. Meskipun cenderung mengalami kenaikan hingga tahun 2024 dari 0,307 poin pada tahun 2020 menjadi 0,313 poin pada tahun 2024, Namun pada tahun 2025 kembali mengalami penurunan hingga menjadi 0,258 poin. Penurunan ini menunjukan ketimpangan distribusi pendapatan penduduk Kabupaten Solok Selatan semakin menurun dengan kata lain gap antara kelompok penduduk pendapatan tertinggi dengan terendah semakin mengecil. Jika dikaitkan dengan tingkatan ketimpangan distribusi pendapatan penduduk Kabupaten Solok Selatan masih berada pada kategori ketimpangan rendah karena indeks nya masih berada dibawah 0,4 poin

Dibandingkan dengan Provinsi Sumatera Barat dan Nasional, Indeks Gini Kabupaten Solok Selatan pada periode 2020-2025, meskipun pada tahun 2024 berada diatas rata-rata Provinsi Sumatera Barat namun pada tahun 2025 Indeks Gini Kabupaten Solok Selatan kembali mengalami perbaikan hingga menjadi 0,258 berada dibawah rata-rata provinsi Sumatera Barat dan Nasional yang mencapai 0,282 poin dan Nasional 0,383 poin.

**Grafik 2.7**
**Perbandingan Gini Kabupaten Solok Selatan, Provinsi Sumatera Barat dan Nasional**
**Tahun 2020-2025**

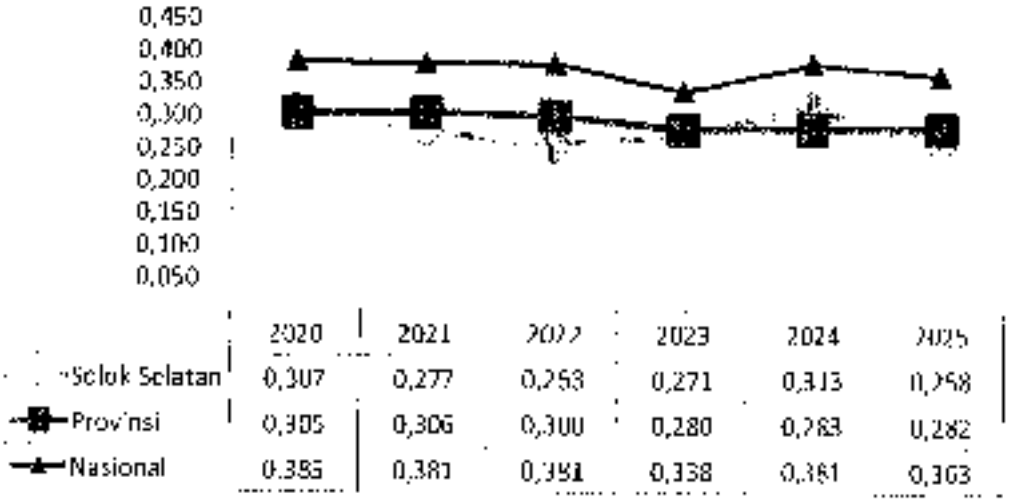


*Sumber : BPS Kabupaten Solok Selatan*

Jika dibandingkan dengan Provinsi dan Kabupaten/Kota se-Sumatera Barat Gini Ratio Kabupaten Solok Selatan berada pada peringkat 10 terendah dibawah Kota Sawahlunto, Kabupaten Sijunjung, Pesisir Selatan, Dharmasraya, Agam, Solok, tanah Datar, Lima Puluh Kota dan Pasaman.

**Grafik 2.8**
**Perbandingan Indeks Gini Kabupaten/Kota se Provinsi Sumatera Barat Tahun 2025**




*Sumber : BPS Kabupaten Solok Selatan*

## E. Tingkat Pengangguran

Di sisi ketenagakerjaan, fokus kesejahteraan ekonomi dapat dilihat dari Tingkat Pengangguran Terbuka (TPT). Pengangguran Terbuka merupakan rasio penduduk yang aktif mencari pekerjaan/mempersiapkan usaha, yang tidak mencari pekerjaan karena merasa tidak mungkin mendapatkan pekerjaan, atau yang sudah mempunyai pekerjaan tetapi belum mulai bekerja dari sejumlah angkatan kerja yang ada. TPT bermanfaat untuk melihat keterjangkauan pekerjaan (kesempatan kerja). Semakin tinggi angka pengangguran terbuka maka semakin besar potensi kerawanan sosial yang ditimbulkannya.

Dilihat dari perkembangan tingkat pengangguran Kabupaten Solok Selatan periode tahun 2020-2025 terus mengalami penurunan yang cukup tinggi yaitu dari 4,91% pada tahun 2020 menjadi 2,13% pada tahun 2025. Penurunan ini diikuti oleh penurunan jumlah pengangguran yaitu dari 4.168 jiwa menjadi 2.060 jiwa

**Grafik 2.9**
**Tingkat Pengangguran dan Jumlah Pengangguran Tahun 2020-2025**

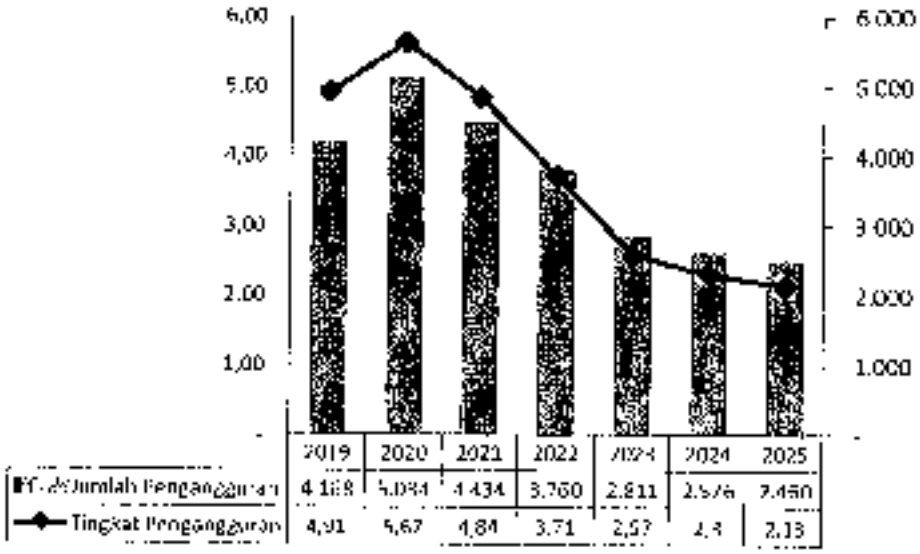


*Sumber : BPS Kabupaten Solok Selatan*

Secara komperatif, dibandingkan dengan Provinsi Sumatera Barat dan Nasional tingkat pengangguran Kabupaten Solok Selatan pada periode 2020-2024, meskipun sama-sama terus mengalami penurunan, namun penurunan tingkat pengangguran Kabupaten Solok Selatan lebih baik dengan dengan tren yang semakin melebar. Tingkat Pengangguran Kabupaten solok Selatan mengalami penurunan rata-rata mencapai 0,70% pertahun sedangkan Nasional dan Provinsi Sumatera Barat hanya mencapai 0,44% pertahun dan 0,25% pertahun. Pada tahun 2024 tingkat pengangguran Kabupaten Solok Selatan mencapai angka 2,13% jauh lebih rendah jika dibandingkan Provinsi Sumatera Barat dan Nasional yang mencapai 5.62% dan 4,85%. Rendahnya Tingkat pengangguran lebih disebabkan karena perekonomian daerah sebahagian besar berasal dari sektor-sektor primer dan sekunder serta usaha informal yang skala usahanya relative kecil, penggunaan teknologi rendah sehingga membutuhkan tenaga kerja yang banyak.

**Grafik 2.10**
**Perbandingan Tingkat Pengangguran Kabupaten Solok Selatan, Provinsi Sumatera Barat dan Nasional Tahun 2020-2025**

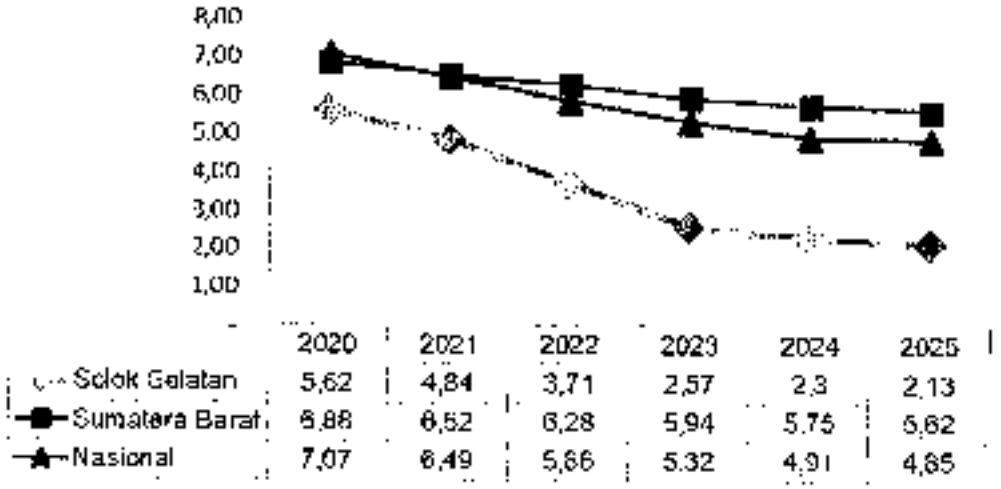


| | 2020 | 2021 | 2022 | 2023 | 2024 | 2025 |
|---|---|---|---|---|---|---|
| Solok Selatan | 5,62 | 4,84 | 3,71 | 2,57 | 2,3 | 2,13 |
| Sumatera Barat | 6,88 | 6,52 | 6,28 | 5,94 | 5,75 | 5,62 |
| Nasional | 7,07 | 6,49 | 5,66 | 5,32 | 4,91 | 4,85 |

*Sumber : BPS Kabupaten Solok Selatan*

Sedangkan jika dibandingkan dengan Kabupaten/Kota di Provinsi Sumatera Barat, Tingkat Pengangguran Kabupaten Solok Selatan berada pada posisi 2 terendah berada di bawah Kabupaten Kepulauan Mentawai.

**Grafik 2.11**
**Perbandingan Tingkat Pengangguran Kabupaten/Kota se Provinsi Sumatera Barat Tahun 2025**




*Sumber: BPS Kabupaten Solok Selatan*

## F. Indek Pembangunan Manusia

Perhitungan indek pembangunan manusia bertujuan untuk melengkapi kelemahan konsep pertumbuhan ekonomi dalam penilaian kesejahteraan masyarakat serta menciptakan

manusia menjadi tujuan akhir pembangunan. Indeks Pembangunan Manusia (IPM) menjelaskan bagaimana penduduk dapat mengakses hasil pembangunan dalam memperoleh pendapatan, kesehatan, dan pendidikan serta merupakan indikator penting untuk mengukur keberhasilan dalam upaya membangun kualitas hidup manusia suatu daerah. Semua indikator yang merepresentasikan ketiga dimensi ini terangkum dalam satu nilai tunggal, yaitu angka Indeks Pembangunan Manusia (IPM). Angka IPM digunakan untuk mengetahui pola pembangunan manusia baik pencapaian, posisi, maupun disparitas antar daerah. Dengan demikian, maka diharapkan setiap daerah dapat terpacu untuk berupaya meningkatkan kinerja pembangunan melalui peningkatan kapasitas dasar penduduk.

Jika dilihat dari perkembangan Indeks Pembangunan Manusia (IPM) selama tahun 2020-2025 menunjukkan trend positif dan mengalami peningkatan dari tahun ketahun yaitu dari 70,69 poin menjadi 74,01 poin dengan rata-rata peningkatan sebesar 0.66 poin setiap tahunnya.

Jika dibandingkan dengan provinsi dan Nasional capaian IPM Kabupaten Solok Selatan masih berada dibawah rata-rata Provinsi Sumatera Barat yang sudah mencapai angka 76,43 poin atau lebih tinggi dari Nasional yang baru mencapai 75.90 poin. Meskipun demikian, namun disisi rata-rata peningkatan tahunan, peningkatan IPM Kabupaten Solok Selatan sebesar 0,66 poin pertahun lebih tinggi dari peningkatan IPM Provinsi Sumatera Barat dan Nasional yang hanya sebesar 0.58 poin dan 0,6' poin.

**Grafik**
**Perbandingan Indeks Pembangunan Manusia Kabupaten Solok Selatan, Provinsi Sumatera Barat dan Nasional Tahun 2020-2025**




*Sumber: Badan Pusat Statistik Kabupaten Solok Selatan (data diolah)*

Jika dibandingkan Kabupaten/Kota se-Sumatera Barat Indeks Pembangunan Manusia Kabupaten Solok Selatan berada pada posisi ke 12 dari 19 Kab/Kota Se- Provinsi Sumatera Barat berada diatas Kabupaten Sijunjung, Pesisir Selatan, Pasaman Barat, Lima Puluh Kota, Solok, Pasaman dan Kepulauan Mentawai

**Gambar**
**Perbandingan Indeks Pembangunan Manusia**
**Kabupaten/Kota se Provinsi Sumatera Barat Tahun 2025**

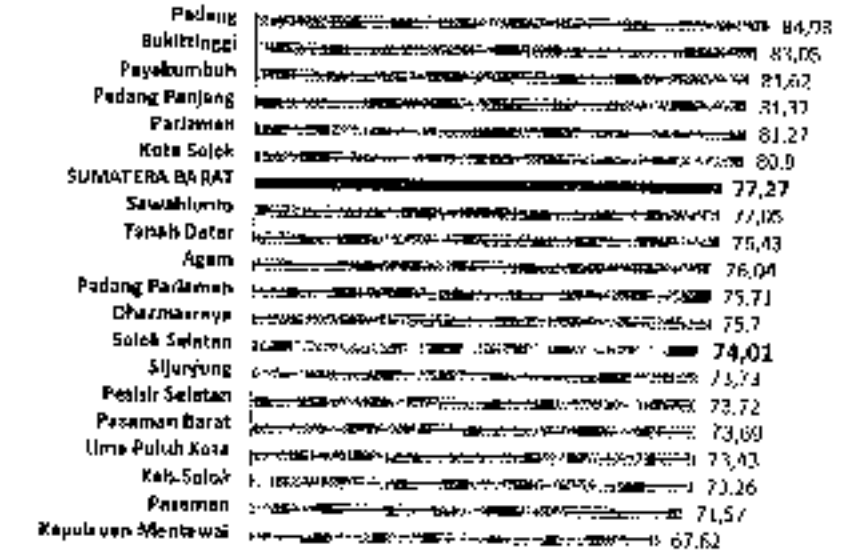


*Sumber: Badan Pusat Statistik Kabupaten Solok Selatan*

Peningkatan ini tidak terlepas dari peningkatan capaian dari indikator pembentuk IPM antara lain dimensi kesehatan, pendidikan dan hidup layak sebagai berikut:

1. Dimensi Pendidikan

Pada dimensi pendidikan perhitungan indikator IPM dilihat 2 (dua) indikator yaitu Angka Rata-Rata Lama Sekolah dan Angka Harapan Lama Sekolah. Angka Rata rata Lama Sekolah (ARLS) adalah rata-rata jumlah tahun yang dihabiskan oleh penduduk usia 25 tahun ke atas untuk menempuh jenis pendidikan formal yang pernah dijalani, sedangkan Angka Harapan Lama Sekolah (AHLS) adalah lamanya sekolah yang diharapkan dan dirasakan oleh anak yang berusia 7 tahun keatas yang akan bersekolah dan menamatkan sekolah dimasa mendatang.

Jika dilihat dari perkembangan ARLS periode 2020-2025, terjadi trend peningkatan rata-rata lama sekolah penduduk Kabupaten Solok Selatan yaitu dari 8.28 tahun pada tahun 2020 menjadi 9.20 tahun pada tahun 2025. Perkembangan ini menunjukkan terjadinya perbaikan atau peningkatan rata-rata lingkat pendidikan masyarakat secara berlahap tarutama didorong oleh meningkatnya akses terhadap layanan pendidikan di daerah. Peningkatan ini dapat dilihat dari peningkatan AHLS dari 12,71 tahun menjadi 13.08 tahun, kondisi ini menggambarkan bahwa peluang penduduk usia sekolah untuk menempuh pendidikan formal yang lebih tinggi semakin terbuka

2. Dimensi Kesehatan

Umur Harapan Hidup merupakan indikator kesehatan yang digunakan untuk melihat tingkat kesejahteraan masyarakat dalam pembangunan. Umur harapan hidup merupakan kemungkinan rata- rata usia tahun hidup yang akan dijalani oleh bayi yang baru lahir pada suatu tahun tertentu di suatu daerah.

Dilihat dari perkembangan Umur Harapan Hidup (UHH), terlihat adanya peningkatan yang relatif stabil pada periode 2020-2025 yaitu dari 71,32 tahun menjadi 72,77 tahun. Kondisi ini menunjukkan bahwa derajat kesehatan masyarakat Kabupaten Solok Selatan terus mengalami perbaikan. Peningkatan ini didorong oleh peningkatan akses dan kualitas pelayanan kesehatan, penguatan program kesehatan masyarakat, serta meningkatnya kesadaran masyarakat terhadap perilaku hidup bersih dan sehat.

3. Dimensi Kehidupan Layak

Pada dimensi kehidupan yang layak perhitungan indikator Indek Pembangunan Manusia dilihat indikator Pengeluaran perkapita penduduk yang disesuaikan. Pengeluaran per kapita yang disesuaikan menggambarkan berapa rata - rata daya beli masyarakat atau rata-rata kemampuan masyarakat dalam membelanjakan uangnya dalam bentuk barang maupun jasa dalam pemenuhan kebutuhan dasar hidup layak.

Dilihat dari perkembangan rata-rata pengeluaran perkapita penduduk yang disesuaikan Kabupaten Solok Selatan periode tahun 2020-2025 terus mengalami peningkatan, yaitu dari Rp. 10.325.000,- pertahun pada tahun 2020 menjadi Rp. 11.542.000,- pertahun pada tahun 2025 atau mengalami peningkatan sebesar 11,78%. Hal ini mengindikasikan adanya peningkatan kemampuan rata-rata daya beli masyarakat yang sejalan dengan meningkatnya aktivitas perekonomian daerah serta meningkatnya pendapatan masyarakat.

**Grafik**
**Perkembangan Indikator Pembentuk Indeks Pembangunan Manusia Kabupaten Solok Selatan Tahun 2020-2025**




| | 2020 | 2021 | 2022 | 2023 | 2024 | 2025 |
|---|---|---|---|---|---|---|
| UHH | 71,32 | 71,52 | 71,89 | 72,22 | 72,5 | 72,77 |
| AHLS | 12,7 | 12,72 | 12,73 | 12,5 | 13,07 | 13,08 |
| ARLS | 8,28 | 8,32 | 9,4 | 8,69 | 8,85 | 9,20 |
| Pengeluaran | 10.325 | 10.367 | 10.560 | 10.884 | 11.240 | 11.542 |

*Sumber: Badan Pusat Statistik Kabupaten Solok Selatan (data diolah)*

**2.1 Kebijakan Keuangan**

Kebijakan anggaran Tahun 2025 diarahkan pada penyiapan perangkat pengelolaan anggaran, baik sumber daya manusia sistem pengelolaan anggaran agar dapat memberikan gambaran yang obyektif dan propesional mengenai kegiatan pemerintah, memudahkan penyajian dan meningkatkan kredibilitas statistik keuangan pemerintah daerah. Pada aspek

pendapatan diarahkan pada peningkatan pendapatan daerah dari sektor pajak dan retribusi daerah serta dana perimbangan.

Arah kebijakan Keuangan daerah adalah sebagai berikut:

a. Mengoptimalkan sumber-sumber penerimaan daerah disamping pajak, terutama dari pengelolaan kekayaan alam, retribusi daerah dan pendapatan lain yang sah.
b. Meningkatkan penerimaan pendapatan non konvensional seperti penerimaan daerah bukan pajak.
c. Meningkatnya porsi pengeluaran pembangunan dalam belanja dan pembiayaan daerah sehingga mampu meningkatkan PDRB Kabupaten Solok Selatan.
d. Mengoptimalkan penerimaan pendapatan Asli Daerah (PAD) melalui upaya intensifikasi, terutama melalui peningkatan pelayanan, sarana dan prasarana, pengawasan, koordinasi dan penyempurnaan prosedur pembayaran pajak
e. Menerapkan prinsip-prinsip pengelolaan keuangan daerah sesuai dengan peraturan perundangan melalui penetapan peraturan daerah tentang pengelolaan keuangan seperti Standar Pelayanan Minimum (SPM) dan Standar Analisis Belanja (SAB), Sistem Akuntansi dan Sistem Informasi Keuangan Daerah.
f. Meningkatkan pengelolaan aset daerah melalui penataan, pemanfaatan dan optimalisasi aset daerah.
g. Meningkatkan kualitas dan kapasitas aparatur pelaksana keuangan daerah dan penempatan aparatur yang sesuai dengan keahlian.
h. Meningkatkan ketepatan waktu siklus penyusunan APBD
i. Meningkatkan pengawasan anggaran melalui peningkatan penyusunan dan pengawasan anggaran oleh eksekutif dan legislatif.
j. Meningkatkan transperansi pengelolaan keuangan daerah untuk mencegah terjadinya korupsi, kolusi dan nepotisme.
k. Mesintes program audit keuangan publik oleh kelembagaan masyarakat sebagai bentuk akuntabilitas publik dari penggunaan keuangan daerah terutama pengeluaran keuangan untuk belanja pelayanan publik dan infrastruktur ekonomi.
l. Meningkatkan mutu laporan keuangan setiap satuan kerja terkait dengan memberikan keterampilan penyusunan standar akuntansi keuangan untuk tujuan umum, sebagai bentuk dari pertanggungjawaban publik atas penggunaan dana yang telah dikeluarkan atau dibelanjakan.

### 2.2.1 Kebijakan Peningkatan Pendapatan

Kebijakan pengelolaan keuangan daerah yang baik menghasilkan keseimbangantantara optimalisasi pendapatan daerah, efisiensi dan efektivitas belanja daerah, serta ketepatan dalam memanfaatkan potensi pembiayaan daerah. Perkembangan Pendapatan dan Belanja Daerah Kabupaten Solok Selatan pada tahun-tahun sebelumnya menjadi salah satu dasar penyusunan Kebijakan Keuangan Pemerintah Kabupaten Solok Selatan Tahun 2023

**Tabel 2.4.**
**Perbandingan APBD Tahun Anggaran 2024 dan Tahun Anggaran 2025**

| Uraian | 2024 (Rp) | 2025 (Rp) |
|---|---|---|
| Pendapatan | 887.203.506.907,00 | 842.656.727.477,00 |
| Belanja | 940.203.282.092,00 | 864.727.764.582,00 |
| Penerimaan Pembiayaan | 53.999.775.185,00 | 22.071.037.146,00 |
| Pengeluaran Pembiayaan | 1.000.000.000,00 | 0,00 |

Secara umum tampak bahwa pendapatan daerah Tahun 2025 mengalami Penurunanan dibandingkan Tahun 2024, pendapatan daerah, anggarannya mengalami Penurunan begitu pun dengan realisasinya juga mengalami penurunan dari tahun sebelumnya. Berbanding lurus dengan penerimaan pendapatan, belanja daerah juga mengalami penurunan begitupun penerimaan Pembiayaan daerah juga mengalami penurunan yang merupakan komponen untuk menutup defisit dan memanfaatkan surplus

Kebijakan keuangan Pemerintah Kabupaten Solok Selatan Tahun 2025 dilaksanakan sesuai dengan Kebijakan Umum APBD Tahun Anggaran 2025 yang tertuang dalam persetujuan bersama antara Pemerintah Kabupaten Solok Selatan dengan DPRD Kabupaten Solok Selatan dengan nomor: 130.08/NK/BUP-SS/IX/2025 tahun 2025 dan nomor: 7/NK/DPRD-2025 tahun 2025 tanggal 15 September 2025 tentang Ranperda, Anggaran Pendapatan dan Belanja Daerah (APBD) Kabupaten Solok Selatan Tahun Anggaran 2024 serta nota kesepakatan nomor 130.10/NK/BUP SS/XI/2023 tahun 2023 tanggal 9 November tahun 2023 tentang Pembahan Prioritas Plafon Anggaran Sementara (PPAS) APBD Tahun Anggaran 2024.Penerimaan pendapatan yang tepat, perkiraan terukur, rasional serta memiliki kepastian hukum. Untuk menjaga kesinambungan kemampuan fiskal daerah, penetapan pendapatan daerah dilakukan dengan pendekatan potensi pendapatan daerah merupakan pertimbangan utama, identifikasi pendapatan dengan tepat dilakukan terlebih dahulu baru kemudian menentukan pengeluaran sesuai dengan prinsip *money follow function*. Fluktuasi pendapatan daerah sangat dipengaruhi oleh kondisi dan upaya intensifikasi dan ekstensifikasi terhadap kelompok, jenis dan obyek pendapatan tersebut.

Penyusunan anggaran untuk pelaksanaan pembangunan dilaksanakan dengan perencanaan penerimaan pendapatan yang tepat, perkiraan- terukur, rasional serta memiliki kepastian hukum. Untuk menjaga kesinambungan kemampuan fiskal daerah, penetapan pendapatan daerah dilakukan dengan pendekatan potensi pendapatan daerah merupakan pertimbangan utama, identifikasi pendapatan dengan tepat dilakukan terlebih dahulu baru kemudian menentukan pengeluaran sesuai dengan prinsip *money follow function*. Fluktuasi pendapatan daerah sangat dipengaruhi oleh kondisi dan upaya intensifikasi dan ekstensifikasi terhadap kelompok, jenis dan obyek pendapatan tersebut.

Dalam rangka mencapai peningkatan pendapatan daerah, maka Pemerintah Daerah Kabupaten Solok Selatan menetapkan beberapa kebijakan dalam rangka mengelola pendapatan daerah antara lain sebagai berikut:

a. Optimalisasi penerimaan Pajak Daerah dan Lain-lain PAD yang sah;
b. Peningkatan kualitas dan memperluas akses pelayanan kepada wajib pajak;
c. Inventarisasi potensi obyek pajak.
d. Optimalisasi pemanfaatan asset daerah.

c. Mengoptimalkan pemanfaatan sarana prasarana serta SDM yang ada guna meningkatkan PAD;
f. Peningkatan kerjasama dengan instansi terkait dan swasta dalam rangka optimalisasi penerimaan PAD; dan
g. Optimalisasi BUMD.

**Kebijakan Belanja Daerah**

Belanja daerah dipergunakan dalam rangka mendanai pelaksanaan urusan pemerintahan yang menjadi kewenangan kabupaten yang terdiri dari urusan wajib, urusan pilihan dan urusan yang penanganannya dalam bagian atau bidang tertentu yang dapat dilaksanakan bersama antara pemerintah dan pemerintah daerah atau antar pemerintah daerah yang ditetapkan dengan ketentuan perundang-undangan. Setiap item belanja daerah dilaksanakan dalam rangka pencapaian target indikator sebagaimana yang ditetapkan dalam RPJMD Kabupaten Solok Selatan tahun 2025 – 2029 yang pada hakekatnya adalah penjabaran dari Visi dan Misi Kepala Daerah atau Pemerintah Daerah. Target indikator dimaksud berfungsi sebagai panduan dalam meraih kondisi yang diinginkan. Namun demikian tidak semua target indikator yang akan diraih tersebut harus mendapat penyediaan anggaran dari pemerintah kabupaten, dapat juga dari pemerintah provinsi atau pusat atau sumber pembiayaan lainnya yang tidak mengikat.

Adapun kebijakan dalam pengelolaan belanja daerah tahun 2025 kabupaten solok selatan adalah:

a. Penyusunan alokasi belanja menggunakan pendekatan anggaran kinerja.
b. Prioritas anggaran belanja untuk menunjang efektifitas pelaksanaan tugas dan fungsi Pemerintah Daerah,
c. Setiap peningkatan alokasi belanja harus diikuti dengan peningkatan kinerja pelayanan dan peningkatan kesejahteraan masyarakat;
d Anggaran lebih ditekankan pada program yang diperlukan (*money follows program*). dibandingkan pembagian anggaran menurut urusan organisasi;
e Penentuan kebijakan belanja daerah selain didasarkan pada prioritas kegiatan Pemerintah Daerah, dapat dilakukan berdasarkan evaluasi penganggaran tahun sebelumnya dengan berpedoman pada Renstra;
f. Dalam rangka kebijakan kemitraan swasta – pemerintah daerah untuk mendukung belanja daerah. harus dilandasi kajian yang seksama terhadap masa produktif dan pembagian keuntungan didasari atas prinsip keadilan;
g. Belanja Investasi. diarahkan untuk mendukung program/kegiatan prioritas pembangunan tahun 2023; dan
h. Belanja Operasi diarahkan untuk memenuhi pelaksanaan program yang berstandar pelayanan minimal dan operasional, pemenuhan pembiayaan belanja yang bersifat wajib dan mengikat untuk menjamin pelayanan dasar masyarakat, membiayai program dan kegiatan yang menjadi prioritas pembangunan Kabupaten Kabupaten Solok Selatan Tahun 2023, serta mendorong percepatan pencapaian target kinerja penyelenggaraan urusan pemerintahan.

**2.2.2 Kebijakan Pembiayaan Daerah**

Pembiayaan daerah merupakan transaksi keuangan yang dimaksudkan untuk menutupi selisih antara pendapatan dan belanja daerah. Kebijakan anggaran untuk

pembiayaan daerah dibagi atas dua bagian yaitu penerimaan dan pengeluaran pembiayaan. Penerimaan pembiayaan Kabupaten Solok Selatan bersumber dari Sisa Lebih Perhitungan Anggaran Tahun Lalu (SiLPA) dan penerimaan kembali investasi pemerintah, sedangkan pengeluaran pembiayaan diarahkan untuk penyertaan modal (investasi) pemerintah daerah. Kebijakan penerimaan pembiayaan yang dilaksanakan dalam rangka peningkatan anggaran daerah sebagai *balancing* pendapatan daerah dan belanja daerah antara lain:

a. Penggunaan Sisa Lebih Perhitungan Anggaran Tahun Lalu (SiLPA) tahun 2024 sebagai sumber penerimaan pada APBD tahun anggaran 2025, yang didasarkan pada perhitungan yang cermat dan rasional, perhitungan APBD Tahun Anggaran 2024 menunjukkan SiLPA sebesar 22.072.958.732,63,-
b. SiLPA diupayakan menurun seiring dengan semakin efektifnya penggunaan anggaran;
c. Penyertaan modal pemerintah daerah digunakan untuk menganggarkan dana yang diinvestasikan/disertakan kepada Badan Usaha Milik Daerah (BUMD) untuk memperkuat struktur modal.

### 2.3 Pencapaian Target Kinerja APBD

Anggaran Pendapatan dan Belanja Daerah (APBD) Tahun Anggaran 2025 telah mendapat persetujuan dari Dewan Perwakilan Rakyat Daerah Kabupaten Solok Selatan yang dituangkan dalam Peraturan Daerah Nomor 7 Tahun 2024 tentang Anggaran Pendapatan dan Belanja Daerah Tahun Anggaran 2025 dan Peraturan Daerah Nomor 31 Tahun 2024 tentang Penjabaran Anggaran Pendapatan dan Belanja Daerah Kabupaten Solok Selatan Tahun Anggaran 2025. Anggaran dan Realisasi Pendapatan dan Belanja Daerah Kabupaten Solok Selatan setelah perubahan adalah sebagai berikut

**Tabel 2.5.**
**Anggaran dan Realisasi Pendapatan dan Belanja Tahun 2025**

| Uraian | Anggaran (Rp) | Realisasi (Rp) | Realisasi (%) |
|---|---|---|---|
| PENDAPATAN | 842.656.727.417,00 | 842.679.991.428,78 | 100,00% |
| PENDAPATAN ASLI DAERAH (PAD)-LRA | 120.840.080.335,00 | 115.720.527.332,78 | 95,76% |
| PENDAPATAN TRANSFER-LRA | 721.813.072.082,00 | 721.955.444.744,00 | 100,03% |
| LAIN-LAIN PENDAPATAN DAERAH YANG SAH-LRA | 0,00 | 4.003.909.250,00 | 0,00% |
| BELANJA | 964.727.764.562,00 | 916.743.496.295,21 | 94,46% |
| BELANJA OPERASI | 687.010.290.375,00 | 630.414.207.328,01 | 91,51% |
| BELANJA MODAL | 104.391.110.905,00 | 95.537.070.375,60 | 91,52% |
| BELANJA TAK TERDUGA | 250.000.000,00 | 191.991.784,00 | 50,76% |
| TRANSFER | 93.276.363.522,00 | 89.040.305.809,20 | 95,10% |
| TRANSFER BAGI HASIL PENDAPATAN | 2.802.712.022,00 | 610.019.097,00 | 21,30% |
| TRANSFER BANTUAN KEUANGAN | 90.473.651.500,00 | 89.030.286.722,00 | 98,47% |
| SURPLUS/DEFISIT | (122.071.037.145,00) | 26.936.906.131,57 | (117,51%) |
| PENERIMAAN PEMBIAYAAN | 22.071.037.145,00 | 22.110.996.032,63 | 100,18% |
| PENGELUARAN PEMBIAYAAN | 0,00 | 0,00 | 0,00% |
| PEMBIAYAAN NETTO | 22.071.037.145,00 | 22.110.996.032,63 | 100,18% |
| SISA LEBIH/KURANG PEMBIAYAAN TAHUN BERKENAAN | 0,00 | 48.047.902.164,20 | 0,00% |

Dari gambaran di atas, pencapaian Perda APBD Tahun 2025 telah sesuai dengan target yang telah ditetapkan, hal ini terlihat dari realisasi pendapatan yang bisa terealisasi sebesar 100% dari target yang telah diterapkan dalam Perda APBD, sedangkan efisiensi pengeluaran dapat dicapai dengan penghematan belanja dan pembiayaan.

Namun demikian, dinamika sosial pemerintahan dalam pelaksanaan APBD akan sangat mempengaruhi kebijakan umum atau pun asumsi dalam penyusunan APBD. Berdasarkan

pada Peraturan Menteri Dalam Negeri Nomor 77 Tahun 2020 tentang Pedoman Pergelolaan Keuangan Daerah bahwa Perubahan APBD dapat dilakukan apabila: 1) Terjadi perkembangan yang tidak sesuai dengan asumsi Kebijakan Umum APBD (KUA) APBD awal, 2). Keadaan yang menyebabkan harus dilakukan pergeseran anggaran antar unit organisusi, antar program dan kegiatan, dan antar jenis belanja. 3). Keadaan yang menyebabkan terjadinya perubahan saldo anggaran lebih tahun sebelumnya harus digunakan dalam tahun berjalan, serta 4). Keadaan darurat.

Selanjutnya, dijelaskan dalam Pasal 155 (1) bahwa perkembangan yang tidak sesuai dengan asumsi KUA sebagaimana dimaksud dalam Pasal 154 ayat (1) huruf a dapat berupa terjadinya pelampauan atau tidak tercapainya proyeksi pendapatan daerah, alokasi belanja daerah, sumber dan penggunaan pembiayaan yang semula ditetapkan dalam KUA.

Ringkasan Perubahan atas Pos Pendapatan, Belanja dan Pembiayaan dapat diuraikan sebagai berikut:

**Tabel 2.6.**
**Ringkasan Anggaran**
**Sebelum dan Sesudah Perubahan Tahun 2025**

| Uraian | Jumlah Sebelum Perubahan (Rp) | Tambah/(kurang) (Rp) | Jumlah Setelah Perubahan (Rp) |
|---|---|---|---|
| Pendapatan | 885.326.365.396 | (42.669.637.979) | 842.656.727.417 |
| Belanja | 956.255.540.525 | (91.527.775.963) | 864.727.764.562 |
| Surplus/Defisit | (70.929.175.129) | 48.858.137.984 | (22.071.037.145) |
| Penerimaan Pembiayaan | 70.929.175.129 | (48.858.137.984) | 22.071.037.145 |
| Pengeluaran Pembiayaan | 0,00 | 0,00 | 0,00 |
| Pembiayaan Netto | 70.929.175.129 | (48.858.137.984) | 22.071.037.145 |

Dari pendapatan sebelum perubahan, ditargetkan sebesar Rp885.326.365.396,00 setelah anggaran perubahan menjadi Rp842.656.727.417,00 atau terjadi penurunan sebesar Rp48.858.137.984,00 atau sebesar 5,00%.

**Tabel 2.7.**
**Anggaran Pendapatan Sebelum dan Sesudah Anggaran Perubahan Tahun 2025**

| Pendapatan | Jumlah Sebelum Perubahan (Rp) | Jumlah Setelah Perubahan (Rp) | Naik Turun | (%) |
|---|---|---|---|---|
| Pendapatan Asli Daerah | 26.564.620.217 | 120.843.555.335 | 94.278.935.118 | (355,00) |
| Pendapatan Transfer | 779.397.111.972 | 721.813.172.082 | (57.583.939.890) | (7,39) |
| Lain-lain Pendapatan yang sah | 79.344.633.207 | 0,00 | (79.344.633.207) | (100,00) |
| Total Pendapatan | 885.326.365.396 | 842.656.727.417 | (42.669.637.979) | (5,00) |

Secara keseluruhan anggaran belanja pada tahun 2025 terjadi pengurangan anggaran belanja pada anggaran perubahan sebesar (Rp91.527.775.963,00) atau 10,00%. Rincian penambahan dan pengurangan masing masing SKPD sebagai berikut

**Tabel 2.9.**
**Anggaran Belanja Sebelum dan Sesudah Perubahan**
**per SKPD Tahun 2025**

| No | SKPD | Sebelum Perubahan (Rp) | Sesudah Perubahan (Rp) | Penambahan/ (Pengurangan) (Rp) | % |
|---|---|---|---|---|---|
| 1 | Dinas Pendidikan | 239.776.306.696,00 | 290.908.434.144,00 | 8.777.932.561,00 | 3,66 |
| 2 | Dinas Kesehatan | 190.897.292.627,00 | 290.276.491.654,00 | (378.135.037,00) | (0,19) |
| 3. | Dinas Pekerjaan Umum Penataan Ruang dan Pertanahan | 115.000.122.475,00 | 58.491.463.194,00 | 56.508.659.281,00 | 49,14 |
| 4. | Dinas Perumahan Permukiman Lingkungan Hidup dan Perhubungan | 21.985.522.214,00 | 21.285.524.654,00 | 699.997.560,00 | 2,74 |
| 5. | Dinas Satuan Polisi Pamong Praja dan Pemadam Kebakaran | 10.384.391.701,00 | 7.096.822.160,00 | 2.287.569.021,00 | 22,31 |
| 6. | Dinas Sosial, Pemberdayaan Masyarakat dan Desa | 9.093.547.966,00 | 7.671.197.722,00 | 1.422.345.244,00 | 15,64 |
| 7. | Dinas Tenaga Kerja dan Transmigrasi | 4.367.064.809,00 | 11.909.949.016,00 | (7.542.884.209,00) | (172,72) |
| 8 | Dinas Kependudukan dan Pencatatan Sipil | 4.800.525.402,00 | 4.200.549.559,00 | 599.975.843,00 | 12,50 |
| 9 | Dinas Pengendalian Penduduk, Keluarga Berencana, Pemberdayaan Perempuan dan Perlindungan Anak | 9.164.325.248,00 | 7.322.017.951,00 | 842.007.297,00 | 10,37 |
| 10 | Dinas Komunikasi dan Informatika | 8.294.824.732,00 | 7.341.097.967,00 | 953.726.756,00 | 11,50 |
| 11 | Dinas Penanaman Modal dan Pelayanan Terpadu Satu Pintu | 4.672.075.007,00 | 4.213.340.531,00 | 358.725.126,00 | 8,65 |
| 12 | Dinas Perpustakaan dan Kearsipan | 4.157.566.435,00 | 3.477.645.494,00 | 690.022.941,00 | 16,56 |
| 13 | Dinas Pariwisata, Kebudayaan, Kepemudaan dan Olahraga | 19.719.760.641,00 | 11.008.557.183,00 | 8.705.228.458,00 | 44,15 |
| 14 | Dinas Pertanian, Ketahanan Pangan dan Perikanan | 17.805.360.668,00 | 17.187.463.873,00 | 615.067.082,00 | 3,46 |
| 15. | Dinas Perindustrian, Perdagangan, Koperasi, Usaha Kecil dan Menengah | 7.279.437.646,00 | 6.919.869.312,00 | 359.568.334,00 | 4,94 |
| 16 | Sekretariat Daerah | 46.901.003.722,00 | 48.024.757.605,00 | 876.336.089,00 | 1,79 |
| 17 | Sekretariat DPRD | 31.906.763.462,00 | 25.805.057.315,00 | 6.101.706.147,00 | 19,31 |
| 18 | Kecamatan Koto Panjang Ikur Koto | 3.445.224.604,00 | 3.119.290.979,00 | 325.933.629,00 | 9,48 |
| 19. | Kecamatan Sungai Pagu | 3.623.735.545,00 | 3.467.155.613,20 | 162.580.072,00 | 4,49 |
| 20. | Kecamatan Sangir | 3.058.520.489,00 | 2.557.848.352,30 | 540.672.137,00 | 17,45 |
| 21. | Kecamatan Sangir Jujuan | 2.762.916.315,00 | 2.385.152.449,00 | 377.763.567,00 | 13,67 |
| 22. | Kecamatan Sangir Balai Hasi | 2.869.041.122,00 | 2.529.481.489,00 | 340.559.633,00 | 11,87 |
| 23. | Kecamatan Pauh Duo | 3.302.895.256,00 | 3.062.870.910,00 | 240.024.345,20 | 7,27 |
| 24 | Kecamatan Sangir Balai Janggo | 2.602.227.850,00 | 2.230.912.506,00 | 382.315.351,00 | 13,92 |
| 25 | Badan Penanggulangan Bencana Daerah | 5.302.780.338,00 | 4.536.292.557,00 | 808.391.781,00 | 17,44 |
| 26 | Kantor Kesatuan Bangsa dan Politik | 4.428.107.434,00 | 4.537.053.977,30 | (308.946.543,00) | (7,14) |
| 27. | Inspektorat Daerah | 5.899.581.320,00 | 5.191.477.855,00 | 799.683.486,00 | 12,03 |

| No | SKPD | Sebelum Perubahan (Rp) | Sesudah Perubahan (Rp) | Penambahan/ (Pengurangan) (Rp) | % |
|---|---|---|---|---|---|
| 29. | Badan Perencanaan Pembangunan Daerah | 6.661.686.128,00 | 4.941.143.392,00 | 1.720.542.736,00 | 25,83 |
| 29. | Badan Pengelolaan Keuangan Daerah | 125.351.577.257,00 | 124.675.870.390,00 | 675.706.867,00 | 0,54 |
| 30. | Badan Kepegawaian dan Pengembangan Sumber Daya Manusia | 31.278.648.301,00 | 27.402.108.482,00 | 3.876.539.819,00 | 12,39 |
| | JUMLAH | 956.255.540.525,00 | 864.727.764.562,00 | 91.527.775.963,00 | 9,57 |





# BAB III
# IKHTISAR PENCAPAIAN KINERJA KEUANGAN

## 3.1 Ikhtisar Realisasi Penetapan Target Kinerja Keuangan

Pengelolaan keuangan daerah yang diterminkan dalam Anggaran Pendapatan dan Belanja Daerah (APBD) merupakan rencana tahunan pemerintah daerah yang menggambarkan semua hak dan kewajiban daerah dalam rangka penyelenggaraan pemerintahan daerah yang dapat dinilai dengan uang, termasuk di dalamnya segala bentuk kekayaan yang berhubungan dengan hak dan kewajiban daerah tersebut dalam kurun waktu satu tahun.

Berdasarkan Interpretasi Pernyataan Standar Akuntansi Pemerintahan (IPSAP) Nomor 02 tentang Pengakuan Pendapatan yang Diterima pada Rekening Kas Umum Negara/ Daerah yang menjelaskan ruang lingkup aturan dalam Paragraf 21 Pernyataan Standar Akuntansi Pemerintahan (PSAP) Nomor 02 tentang Laporan Realisasi Anggaran Berbasis Kas pada Lampiran I Peraturan Pemerintah (PP) Nomor 71 Tahun 2010 tentang Standar Akuntansi Pemerintahan. Pemerintah Kabupaten Solok Selatan sudah menerapkan penganggaran berbasis kas secara lebih luas pada tahun 2021. Artinya, angka-angka yang telah ditetapkan dalam APBD tidak hanya pendapatan dan belanja yang melalui mekanisme kas daerah, dan untuk pendapatan dan belanja yang tidak melalui kas daerah ditetapkan dalam APBD. Sebagai contoh, pendapatan dan belanja dana Bantuan Operasional Sekolah (BOS) yang pelaksanaannya langsung dikelola oleh masing-masing sekolah negeri di Kabupaten Solok Selatan tanpa melalui rekening kas umum daerah dan pendapatan dan belanja dana Badan Layanan Umum Daerah (BLUD) yang pelaksanaannya langsung dilaksanakan oleh masing-masing Badan Layanan Umum Daerah (BLUD).

Dari sis. pembiayaan, APBD tahun 2025 juga telah berpedoman pada Interpretasi Pernyataan Standar Akuntansi Pemerintahan (IPSAP) Nomor 03 tentang Pengakuan Penerimaan Pembiayaan yang Diterima pada Rekening Kas Umum Negara/ Daerah dan Pengeluaran Pembiayaan yang Dikeluarkan dari Rekening Kas Umum Negara/ Daerah yang menjelaskan ruang lingkup aturan dalam Paragraf 52 PSAP Nomor 02 tentang Laporan Realisasi Anggaran Berbasis Kas pada Lampiran I Peraturan Pemerintah (PP) Nomor 71 Tahun 2010 tentang Standar Akuntansi Pemerintahan. Pada tahun anggaran 2025, Pemerintah Kabupaten Solok Selatan menganggarkan pendapatan sebesar Rp.842.656.727.417,00,- dan terealisasi sebesar Rp.842.671.814.126,78 atau sebesar 100%. Dibandingkan dengan realisasi pada tahun anggaran 2024 yang sebesar Rp.869.911.116.266,70, realisasi pendapatan tahun anggaran 2025 mengalami Penurunan Rp.27.237.302.139,92 atau sebesar 3,23%. Sementara dari sisi belanja untuk tahun anggaran 2025, Pemerintah Kabupaten Solok Selatan menganggarkan sebesar Rp.864.727.764.562,00 dan terealisasi sebesar Rp.816.743.485.295,21 atau sebesar 94,45%. Dibandingkan dengan realisasi pada tahun anggaran 2024 sebesar Rp.900.844.585.330,25 mengalami penurunan sebesar Rp. 84.101.160.035,04 atau 10,29%. Sedangkan untuk Transfer Pemerintah Kabupaten Solok Selatan menganggarkan Rp.93.276.364.522,00, dan terealisasi sebesar Rp.89.640.305.809,00,- atau 96,10%.

Dibandingkan dengan realisasi transfer tahun 2024 sebesar Rp.93.974.027.685,00 terdapat penurunan sebesar Rp.4.333.721.876,00 atau 4.83%

Berikut ini disajikan anggaran pendapatan, belanja tahun 2025 dan tahun 2024 beserta realisasinya

**Tabel 3.1**
**Anggaran dan Realisasi Pendapatan, Belanja dan Transfer**
**Tahun Anggaran 2025 dan 2024**

| No | Uraian | | Anggaran 2025 (Rp) | Realisasi 2025 (Rp) | % | Realisasi 2024 (Rp) |
|---|---|---|---|---|---|---|
| 1. | PENDAPATAN | | 842.656.727.417,00 | 842.679.991.426,78 | 100,00 | 869.911.116.266,70 |
| 2 | BELANJA | | 864.727.764.562,30 | 816.743.495.206,21 | 94,46 | 900.844.585.330,25 |
| | a | BELANJA OPERASI | 667.010.290.375,00 | 630.414.237.326,61 | 94,51 | 678.312.879.835,25 |
| | b | BELANJA MODAL | 104.191.116.680,00 | 95.527.070.375,60 | 92,69 | 128.263.954.338,30 |
| | c | BELANJA TIDAK TERDUGA | 250.000.000,00 | 151.907.794,00 | 60,78 | 293.823.472,00 |
| 3 | TRANSFER | | 93.276.963.522,30 | 89.640.305.809,00 | 96,10 | 93.974.027.685,00 |

Target dan realisasi pendapatan setiap SKPD untuk tahun anggaran 2025 dan 2024 dijelaskan pada tabel 3.2 di bawah ini:

**Tabel 3.2**
**Target dan Realisasi Pendapatan Tahun Anggaran 2025**

| NO | NAMA UNIT ORGANISASI (SKPD) | ANGGARAN 2025 (Rp) | REALISASI 2025 (Rp) | (%) | REALISASI 2024 (Rp) |
|---|---|---|---|---|---|
| 1 | Dinas Kesehatan | 74.594.425.958,00 | 65.605.514.532,00 | 88,21 | 44.068.132.941,00 |
| 2 | Dinas Pekerjaan Umum Penataan Ruang dan Pertanahan | 681.770.500,00 | 980.422.884,00 | 106,90 | 930.357.512,00 |
| 3 | Dinas Perumahan, Permukiman Lingkungan Hidup dan Perhubungan | 120.000.000,00 | 153.721.000,00 | 128,08 | 153.044.000,00 |
| 4. | Dinas Pertanian Ketahanan Pangan dan Perikanan | 75.000.000,00 | 9.500.000,00 | 12,66 | 0,00 |
| 5 | Dinas Penanaman Modal dan Pelayanan Terpadu Satu Pintu | 0,00 | 0,00 | 0,00 | 0,00 |
| 6. | Dinas Pariwisata Kebudayaan Kepemudaan dan Olahraga | 250.000.000,00 | 49.748.000,00 | 33,29 | 136.606.000,00 |
| 7 | Dinas Perindustrian, Perdagangan, Koperasi Usaha Kecil dan Menengah | 461.300.000,00 | 402.548.000,00 | 93,62 | 342.456.800,00 |
| 9 | Badan Pengelolaan Keuangan Daerah | 766.574.530.973,00 | 775.209.917.010,78 | 101,12 | 824.620.618.413,70 |
| | JUMLAH | 842.656.727.417,00 | 842.679.991.426,78 | 100,00 | 869.911.116.266,70 |

Sedangkan anggaran dan realisasi belanja setiap SKPD untuk tahun anggaran 2025 dan 2024 dijelaskan pada tabel 3.3 di bawah ini:

Tabel 3.3

Anggaran dan Realisasi Belanja SKPD Tahun Anggaran 2025 dan 2024

| No | SKPD | ANGGARAN 2025 (Rp) | REALISASI 2025 (Rp) | (%) | REALISASI 2024 (Rp) |
|---|---|---|---|---|---|
| 1. | Dinas Pendidikan | 230.998.434.144,00 | 223.668.461.966,00 | 96,21 | 245.660.958.804,00 |
| 2. | Dinas Kesehatan | 200.276.431.654,00 | 185.627.278.219,80 | 92,68 | 193.676.568.595,80 |
| 3. | Dinas Pekerjaan Umum Penataan Ruang dan Pertanahan | 58.491.463.194,00 | 54.300.477.753,00 | 92,84 | 61.477.582.616,00 |
| 4. | Dinas Perumahan Permukiman Lingkungan Hidup dan Perhubungan | 21.228.924.664,00 | 19.067.120.284,00 | 89,57 | 22.897.296.093,00 |
| 5. | Dinas Satuan Polisi Pamong Praja dan Pemadam Kebakaran | 7.598.322.162,00 | 7.055.496.059,00 | 93,48 | 9.769.202.637,00 |
| 6. | Dinas Sosial Pemberdayaan Masyarakat dan Desa | 7.671.187.722,00 | 7.057.637.804,00 | 92 | 7.326.575.902,00 |
| 7. | Dinas Tenaga Kerja dan Transmigrasi | 11.909.945.016,00 | 11.043.049.556,51 | 92,72 | 3.585.949.723,00 |
| 8. | Dinas Kependudukan dan Pencatatan Sipil | 4.200.349.559,00 | 4.054.839.250,00 | 96,53 | 4.542.607.681,30 |
| 9 | Dinas Pengendalian Penduduk Keluarga Berencana, Pemberdayaan Perempuan dan Perlindungan Anak | 7.322.317.951,20 | 7.064.074.128,30 | 96,47 | 3.920.574.098,00 |
| 10 | Dinas Komunikasi dan Informatika | 7.341.097.567,00 | 7.003.129.350,00 | 95,39 | 11.232.565.122,00 |
| 11 | Dinas Penanaman Modal dan Pelayanan Terpadu Satu Pintu | 4.213.548.611,00 | 4.006.152.299,00 | 95,26 | 3.560.700.247,00 |
| 12. | Dinas Perpustakaan dan Kearsipan | 3.477.645.494,00 | 3.296.980.660,00 | 94,8 | 3.310.198.026,00 |
| 13. | Dinas Pariwisata, Kebudayaan, Kepemudaan dan Olahraga | 11.036.557.193,00 | 10.219.219.357,00 | 92,63 | 8.850.140.201,46 |
| 14. | Dinas Pertanian, Ketahanan Pangan dan Perikanan | 17.187.483.876,30 | 16.072.170.398,00 | 93,51 | 20.498.235.083,00 |
| 15. | Dinas Perindustrian, Perdagangan, Koperasi Usaha Kecil dan Menengah | 6.919.969.313,20 | 6.805.056.294,00 | 98,46 | 8.390.048.336,02 |
| 16. | Sekretariat Daerah | 46.024.757.635,00 | 43.675.281.089,00 | 94,89 | 44.951.446.450,47 |
| 17 | Sekretariat DPRD | 25.809.057.315,00 | 24.337.042.286,00 | 94,24 | 32.139.958.193,00 |
| 18. | Kecamatan Kota Baru (Sadang Distrik) | 3.119.250.575,00 | 3.025.180.822,00 | 96,98 | 3.502.700.509,00 |
| 19 | Kecamatan Sungai Pagu | 3.461.199.515,00 | 3.243.437.259,00 | 93,71 | 3.909.243.253,00 |
| 20 | Kecamatan Sangir | 2.557.648.352,00 | 2.470.779.690,00 | 96,59 | 3.409.847.095,00 |
| 21 | Kecamatan Sangir Jujuan | 2.385.152.418,00 | 2.316.252.244,00 | 97,11 | 2.618.563.301,00 |
| 22 | Kecamatan Sangir Batang Hari | 2.526.481.489,00 | 2.382.127.100,00 | 94,29 | 3.101.008.500,00 |
| 23. | Kecamatan Pauh Duo | 3.082.973.910,00 | 2.892.960.329,00 | 96,43 | 3.529.248.410,00 |
| 24. | Kecamatan Sangir Balai Janggo | 2.235.912.505,00 | 2.175.010.256,00 | 97,11 | 2.707.085.015,00 |
| 25 | Badan Penanggulangan Bencana Daerah | 4.698.392.557,00 | 4.076.214.279,00 | 86,83 | 4.167.919.625,00 |
| 26 | Kantor Kesatuan Bangsa dan Politik | 4.837.051.977,00 | 3.716.954.593,00 | 80,15 | 20.004.344.151,00 |
| 27 | Inspektorat Daerah | 6.191.477.865,00 | 5.963.983.950,00 | 96,33 | 5.030.192.991,00 |
| 28. | Badan Perencanaan Pembangunan Daerah | 4.941.143.392,00 | 4.644.362.406,00 | 93,99 | 4.973.075.074,01 |
| 29 | Badan Pengelolaan Keuangan Daerah | 124.675.973.480,00 | 117.320.630.310,00 | 94,1 | 120.908.078.310,00 |
| 30 | Badan Kepegawaian dan Pengembangan Sumber Daya Manusia | 27.402.108.432,00 | 25.187.356.956,00 | 91,91 | 20.443.376.956,00 |
| | JUMLAH | 864.727.764.562,00 | 816.743.486.295,21 | 94,45 | 900.844.506.330,25 |

Terhadap besaran anggaran dan realisasi belanja per SKPD sesuai tabel 3.3 tersebut, rincian anggaran dan realisasi belanja berdasarkan kelompok belanja per SKPD untuk tahun

anggaran 2025 dan 2024 yang dibagi dalam kelompok belanja operasi dan belanja modal disajikan dalam tabel berikut:

**Tabel 3.4**
**Anggaran dan Realisasi Belanja Operasi Tahun Anggaran 2025 dan 2024**

| No | SKPD | ANGGARAN 2025 (Rp) | REALISASI 2025 (Rp) | (%) | REALISASI 2024 (Rp) |
|---|---|---|---|---|---|
| 1 | Dinas Pendidikan | 216.460.208.980,00 | 212.609.973.650,00 | 98,25 | 222.633.569.330,00 |
| 2. | Dinas Kesehatan | 167.241.715.773,00 | 157.391.592.437,00 | 94,05 | 160.141.377.945,80 |
| 3. | Dinas Pekerjaan Umum Penataan Ruang dan Perumahan | 17.127.024.775,00 | 14.920.026.471,00 | 87,11 | 13.956.511.266,00 |
| 4 | Dinas Perumahan, Permukiman Lingkungan Hidup dan Perhubungan | 25.511.751.575,00 | 18.419.498.984,00 | 89,99 | 19.854.236.766,00 |
| 5 | Dinas Satuan Polisi Pamong Praja dan Pemadam Kebakaran | 7.939.479.900,00 | 7.907.107.058,00 | 99,54 | 9.651.103.515,20 |
| 6. | Dinas Sosial, Pemberdayaan Masyarakat dan Desa | 6.780.215.772,00 | 5.205.442.804,00 | 91,93 | 3.956.200.902,30 |
| 7 | Dinas Tenaga Kerja dan Transmigrasi | 11.909.949.016,00 | 11.043.349.118,67 | 92,72 | 3.565.949.723,00 |
| 8 | Dinas Kependudukan dan Pencatatan Sipil | 4.200.349.559,00 | 4.054.639.250,30 | 96,53 | 4.274.663.181,00 |
| 9 | Dinas Pengendalian Penduduk, Keluarga Berencana, Pemberdayaan Perempuan dan Perlindungan Anak | 7.322.017.951,00 | 7.014.074.179,00 | 95,40 | 8.271.656.089,00 |
| 10 | Dinas Komunikasi dan Informatika | 7.260.152.304,00 | 6.943.241.353,00 | 95,57 | 7.986.579.022,00 |
| 11. | Dinas Penanaman Modal dan Pelayanan Terpadu Satu Pintu | 4.139.008.961,00 | 3.923.370.449,00 | 96,52 | 3.563.703.247,00 |
| 12 | Dinas Perpustakaan dan Kearsipan | 2.994.472.194,00 | 2.817.048.180,00 | | 3.363.562.640,20 |
| 13 | Dinas Pariwisata Kebudayaan Kepemudaan dan Olahraga | 7.538.960.383,00 | 6.759.257.256,20 | 89,66 | 9.721.093.231,46 |
| 14 | Dinas Pertanian Ketahanan Pangan dan Perikanan | 17.045.281.085,00 | 15.941.560.439,00 | 93,52 | 20.451.667.563,00 |
| 15 | Dinas Perindustrian Perdagangan, Koperasi Usaha Kecil dan Menengah | 6.919.869.312,00 | 6.548.081.204,00 | 95,47 | 7.583.723.336,00 |
| 16 | Sekretariat Daerah | 41.166.330.078,00 | 37.465.497.814,00 | 91,08 | 40.743.605.345,47 |
| 17 | Sekretariat DPRD | 25.271.069.715,00 | 23.028.163.490,00 | 94,27 | 29.489.725.193,00 |
| 18 | Kecamatan Kota Parik Gadang Diateh | 3.016.290.975,00 | 2.924.394.606,00 | 96,89 | 2.547.234.078,00 |
| 19 | Kecamatan Surga Pagu | 3.467.155.513,00 | 3.243.497.229,00 | 93,71 | 2.790.457.263,00 |
| 20 | Kecamatan Sangir | 2.523.208.662,00 | 2.438.180.850,00 | 96,63 | 2.367.546.895,00 |
| 21 | Kecamatan Sangir Jujuar | 3.152.094.648,00 | 2.965.643.036,00 | 94,08 | 2.648.963.901,00 |
| 22. | Kecamatan Sangir Batang Hari | 2.466.171.539,00 | 2.321.504.125,00 | 94,14 | 3.109.908.109,00 |
| 23 | Kecamatan Pauh Duo | 2.983.174.918,00 | 2.813.414.377,00 | 94,31 | 3.306.260.658,00 |
| 24. | Kecamatan Sangir Balai Janggo | 7.220.452.506,00 | 2.665.013.255,00 | 97,10 | 2.638.826.013,00 |
| 25 | Badan Penanggulangan Bencana Daerah | 4.657.360.557,00 | 4.159.231.906,00 | 89,30 | 4.167.919.525,00 |
| 26 | Kantor Kesatuan Bangsa dan Politik | 4.516.098.977,00 | 3.659.054.693,00 | 80,03 | 20.919.344.151,00 |

| No | SKPD | ANGGARAN 2025 (Rp) | REALISASI 2025 (Rp) | (%) | REALISASI 2024 (Rp) |
|---|---|---|---|---|---|
| 27 | Inspektorat Daerah | 5.151.477.365,00 | 4.993.953.850,00 | 96,00 | 5.030.192.991,00 |
| 28. | Badan Perencanaan Pembangunan Daerah | 4.870.722.152,00 | 4.584.214.014,00 | 93,96 | 4.749.634.049,00 |
| 29 | Badan Pengelolaan Keuangan Daerah | 30.489.080.168,00 | 26.867.959.697,00 | 88,13 | 25.428.110.053,00 |
| 30 | Badan Kepegawaian dan Pengembangan Sumber Daya Manusia | 27.362.168.482,00 | 25.140.515.998,00 | 91,91 | 23.356.696.956,00 |
| | JUMLAH | 687.010.290.375,00 | 630.414.207.326,81 | 94,51 | 678.312.878.835,25 |

Tabel 3.5
Anggaran dan Realisasi Belanja Modal Tahun Anggaran 2025 dan 2024

| No | SKPD | ANGGARAN 2025 (Rp) | REALISASI 2025 (Rp) | (%) | REALISASI 2024 (Rp) |
|---|---|---|---|---|---|
| 1. | Dinas Pendidikan | 14.538.017.184,00 | 14.169.587.735,00 | 97,47 | 25.227.311.474,00 |
| 2 | Dinas Kesehatan | 32.935.715.801,00 | 28.236.094.762,60 | 85,73 | 23.535.210.756,00 |
| 3 | Dinas Pekerjaan Umum Penataan Ruang dan Pertanahan | 41.384.439.418,00 | 39.363.449.262,00 | 95,2* | 97.522.051.350,00 |
| 4 | Dinas Perumahan, Pemukiman Lingkungan Hidup dan Perlindungan | 673.773.079,00 | 647.621.386,00 | 96,11 | 5.138.087.227,00 |
| 5. | Dinas Satuan Polisi Pamong Praja dan Pemadam Kebakaran | 99.342.300,00 | 53.391.000,00 | 91,51 | 134.116.122,00 |
| 6. | Dinas Sosial, Pemberdayaan Masyarakat dan Desa | 320.930.000,00 | 852.195.000,00 | 97,53 | 378.375.000,00 |
| 7 | Dinas Tenaga Kerja dan Transmigrasi | 0,00 | 0,00 | 0,00 | 20.000.000,00 |
| 8 | Dinas Kependudukan dan Pencatatan Sipil | 0,00 | 0,00 | 0,00 | 167.944.500,00 |
| 9 | Dinas Pengendalian Penduduk, Keluarga Berencana, Pemberdayaan Perempuan dan Perlindungan Anak | 0,00 | 0,00 | 0,00 | 549.950.000,00 |
| 10. | Dinas Komunikasi dan Informatika | 60.845.963,00 | 58.897.900,00 | 98,75 | 3.565.906.100,00 |
| 11. | Dinas Penanaman Modal dan Pelayanan Terpadu Satu Pintu | 1.074.300.000,00 | 1.032.781.600,00 | 96,13 | 0,00 |
| 12 | Dinas Perpustakaan dan Kearsipan | 483.173.000,00 | 469.525.500,00 | 97,17 | 606.630.480,00 |
| 13 | Dinas Pariwisata, Kebudayaan, Kepemudaan dan Olahraga | 3.469.506.800,00 | 3.449.987.049,00 | 99,72 | 129.285.000,00 |
| 14. | Dinas Pertanian, Ketahanan Pangan dan Perikanan | 142.202.791,00 | 130.599.500,00 | 91,84 | 94.677.500,00 |
| 15 | Dinas Perindustrian Perdagangan, Koperasi Usaha Kecil dan Menengah | 0,00 | 0,00 | 0,00 | 403.325.000,00 |
| 16 | Sekretariat Daerah | 3.068.407.568,00 | 6.479.832.724,00 | 94,47 | 1.207.341.113,00 |
| 17 | Sekretariat DPRD | 230.997.800,00 | 210.878.800,00 | 91,29 | 2.550.243.002,00 |
| 18. | Kecamatan Koto Panjang Gedang Dalelt | 101.000.000,00 | 100.705.016,00 | 99,70 | 54.316.930,00 |
| 19. | Kecamatan Sungai Pagu | 0,00 | 0,00 | 0,00 | 17.785.000,00 |
| 20. | Kecamatan Sangir | 34.644.800,00 | 32.964.800,00 | 94,09 | 42.701.000,00 |
| 21. | Kecamatan Sangir Jujuan | 253.997.800,00 | 253.407.200,00 | 99,74 | 0,00 |
| 22 | Kecamatan Sangir Batang | 73.309.950,00 | 61.132.695,00 | 83,37 | 0,00 |

| No | SKPD | ANGGARAN 2026 (Rp) | REALISASI 2025 (Rp) | (%) | REALISASI 2024 (Rp) |
|---|---|---|---|---|---|
| | Hari | | | | |
| 23 | Kecamatan Pauh Duo | 79.693.000,00 | 79.155.957,00 | 99,32 | 222.957.781,30 |
| 24 | Kecamatan Sangir Balai Janggo | 19.460.000,00 | 19.300.000,00 | 99,17 | 41.460.000,00 |
| 25 | Badan Penanggulangan Bencana Daerah | 39.637.000,00 | 38.982.374,00 | 98,87 | 0,00 |
| 26. | Kantor Kesatuan Bangsa dan Politik | 18.956.000,00 | 18.960.000,00 | 99,97 | 75.000.000,00 |
| 27. | Inspektorat Daerah | 0,00 | 0,00 | 0,00 | 0,00 |
| 28 | Badan Perencanaan Pembangunan Daerah | 62.421.240,00 | 60.148.452,00 | 96,36 | 123.441.035,00 |
| 29 | Badan Pengelolaan Keuangan Daerah | 660.821.000,00 | 649.433.520,00 | 98,27 | 210.066.000,00 |
| 30. | Badan Kepegawaian dan Pengembangan Sumber Daya Manusia | 40.000.000,00 | 38.850.200,00 | 97,12 | 76.680.000,00 |
| | JUMLAH | 104.191.110.665,00 | 96.537.070.375,60 | 92,66 | 120.263.054.336,00 |

# BAB IV
# KEBIJAKAN AKUNTANSI

Kebijakan Akuntansi Pemerintah Daerah adalah prinsip-prinsip, dasar-dasar, konvensi-konvensi, aturan-aturan dan praktik-praktik spesifik yang dipilih oleh pemerintah daerah sebagai pedoman dalam menyusun dan menyajikan laporan keuangan pemerintah daerah untuk memenuhi kebutuhan pengguna laporan keuangan dalam rangka meningkatkan keterbandingan laporan keuangan terhadap anggaran, antar periode maupun antar entitas. Pemerintah Kabupaten Solok Selatan memiliki kebijakan akuntansi yang sudah ditetapkan secara formal terkait dengan perlakuan akuntansi dalam sistem pencatatan administrasi pengelolaan keuangan daerah yaitu Peraturan Bupati Solok Selatan Nomor 95 Tahun 2018 tentang Kebijakan Akuntansi Kabupaten Solok Selatan. Peraturan Bupati Solok Selatan Nomor 96 Tahun 2018 tentang Sistem dan Prosedur Akuntansi Kabupaten Solok Selatan. Peraturan Bupati Solok Selatan Nomor 25 Tahun 2015 Tentang Penyisihan Piutang dan Penyusutan Aktiva Tidak Berwujud, Peraturan Bupati Solok Selatan Nomor 30 Tahun 2015 Tentang Kebijakan Masa Manfaat dan Penyusutan Aset Tetap Kabupaten Solok Selatan. dengan pokok-pokok kebijakan sebagai berikut:

### 4.1 Entitas Akuntansi dan Entitas Pelaporan

Tanggung jawab laporan keuangan berada di pusat pimpinan entitas. Dalam aktivitas laporan keuangan, entitas dibedakan menjadi 2 (dua), yaitu entitas akuntansi dan entitas pelaporan.

Entitas akuntansi merupakan unit pada Pemerintah Daerah yang mengelola anggaran, kekayaan, dan kewajiban yang menyelenggarakan akuntansi dan menyajikan laporan keuangan atas dasar akuntansi yang diselenggarakannya. Entitas ini terdiri dari SKPD dan BUD.

Entitas pelaporan merupakan unit Pemerintah Daerah yang terdiri dari satu atau lebih entitas akuntansi yang menurut ketentuan peraturan perundang-undangan wajib menyajikan laporan pertanggungjawaban, berupa laporan keuangan yang bertujuan umum

### 4.2 Basis Akuntansi yang Mendasari Penyusunan Laporan Keuangan

Dengan terbitnya Peraturan Bupati Solok Selatan Nomor 10 Tahun 2014, maka Pemerintah Kabupaten Solok Selatan resmi menerapkan kebijakan akuntansi berbasis akrual untuk penyusunan Laporan Keuangan Pemerintah Daerah tahun 2015.

Basis akrual adalah basis akuntansi yang mengakui pengaruh transaksi dan peristiwa lainnya pada saat transaksi dan peristiwa itu terjadi, tanpa memperhatikan saat kas atau setara kas diterima atau dibayar, sedangkan Laporan Realisasi Anggaran (LRA) menggunakan basis kas sehingga pendapatan-LRA diakui pada saat diterima di rekening Kas Umum Daerah atau diterima oleh SKPD dan Belanja diakui pada saat terjadi pengeluaran dari Rekening Kas Umum Daerah atau dikeluarkan oleh SKPD.

### 4.3 Basis Pengukuran yang mendasari Penyusun Laporan Keuangan

Basis pengukuran yang mendasari penyusunan Laporan Keuangan Pemerintah Kabupaten Solok Selatan adalah sebagai berikut:

#### 4.3.1 Pengukuran Pendapatan

Pendapatan diukur dan dicatat berdasarkan asas bruto, yaitu dengan membukukan penerimaan secara bruto, dan tidak mencatat jumlah netnya (setelah dikompensasikan dengan biaya operasional atau pengeluaran). Dalam penerapannya, pendapatan dipilah menjadi 2 (dua), yakni:

1) **Pendapatan-LO**
   Pendapatan-LO adalah hak pemerintah daerah yang diakui sebagai penambahan ekuitas dalam periode tahun anggaran yang bersangkutan dan tidak perlu dibayar kembali. Pendapatan-LO diakui setelah diterbitkan penetapan Surat Keputusan atas pendapatan terkait atau pada saat pendapatan direalisasi.
2) **Pendapatan-LRA**
   Pendapatan-LRA adalah semua penerimaan Rekening Kas Umum Daerah yang menambah Saldo Anggaran Lebih dalam periode tahun anggaran yang bersangkutan yang menjadi hak Pemerintah Daerah dan tidak perlu dibayar kembali oleh Pemerintah Daerah. Pendapatan-LRA menggunakan basis kas sehingga pendapatan LRA diakui pada saat diterima direkening Kas Umum Daerah atau diterima oleh SKPD.

#### 4.3.2 Pengukuran Beban dan Belanja

Terdapat dua definisi terkait pengeluaran pemerintah daerah dimana dalam LRA disebut dengan belanja, sedangkan dalam LO disebut dengan beban.

1) **Beban**
   Beban merupakan penurunan manfaat ekonomi atau potensi jasa dalam periode pelaporan yang menurunkan ekuitas yang dapat berupa pengeluaran atau konsumsi aset atau timbulnya kewajiban yang diakui sebagai pengurang nilai kekayaan bersih. Beban diukur dan diakui dengan basis akuntansi akrual sebesar beban yang terjadi selama periode pelaporan.
2) **Belanja**
   Belanja adalah semua pengeluaran dari Rekening Kas Umum Daerah yang mengurangi Saldo Anggaran Lebih dalam periode tahunanggaran bersangkutan yang tidak akan diperoleh pembayarannya kembali oleh pemerintah daerah. Belanja diakui berdasarkan basis akuntansi kas, dan diukur berdasarkan nilai nominal yang dikeluarkan dan tercantum dalam dokumen pengeluaran yang sah dari Rekening Kas Umum Daerah dan atau Rekening Bendahara Pengeluaran berdasarkan asas bruto.

#### 4.3.3 Pengukuran Pembiayaan

Pembiayaan adalah seluruh transaksi keuangan pemerintah daerah, baik penerimaan maupun pengeluaran yang perlu dibayar atau akan diterima kembali, yang dimaksudkan untuk menutup defisit atau memanfaatkan surplus anggaran. Pengukuran pembiayaan menggunakan mata uang rupiah didasarkan pada nilai sekarang kas yang

diterima atau yang akan diterima oleh nilai sekarang kas yang dikeluarkan atau yang akan dikeluarkan. Sedangkan untuk pembiayaan yang diukur dengan mata uang asing, dikonversi ke mata uang rupiah berdasarkan nilai tukar (kurs tengah Bank Indonesia) pada tanggal transaksi pembiayaan.

**4.3.4 Pengukuran Kas dan Setara Kas**

Kas merupakan uang tunai dan saldo simpanan di bank, sedangkan Setara Kas merupakan investasi jangka pendek yang sangat likuid yang siap dijabarkan menjadi kas serta bebas dari risiko perubahan nilai yang signifikan. Suatu investasi disebut setara kas jika investasi dimaksud mempunyai masa jatuh tempo kurang dari 3 bulan dari tanggal perolehannya. Kas dicatat sebesar nilai nominal yang artinya disajikan sebesar nilai rupiahnya. Apabila terdapat kas dalam bentuk valuta asing, maka dikonversi menjadi rupiah menggunakan kurs tengah bank sentral pada tanggal neraca. Dalam saldo kas juga termasuk penerimaan yang harus disetorkan kepada pihak ketiga berupa Utang PFK.

Kas dan setara kas yang diakui, terdiri dari:

1) **Kas di Kas Daerah**

   Kas di Kasda merupakan kas yang pengelolaannya menjadi tanggung jawab Bendahara umum Daerah (BUD) berasal dari saldo kas di rekening Giro Daerah dan seluruh Deposito yang ditanamkan pada Bank Persepsi.

2) **Kas di Bendahara Pengeluaran**

   Kas di Bendahara Pengeluaran merupakan kas yang menjadi tanggung jawabdikelola oleh Bendahara Pengeluaran SKPD yang berasal dari sisa uang yang harus dipertanggungjawabkan sampai dengan akhir periode akuntansi, tetapi belum disetor ke kas daerah per tanggal neraca. Kas di Bendahara Pengeluaran mencakup seluruh saldo rekening Bendahara Pengeluaran, uang logam, uang kertas, dan lain-lain kas.

3) **Kas di Bendahara Penerimaan**

   Kas di Bendahara Penerimaan mencakup seluruh kas, baik itu saldo rekening di bank maupun saldo uang tunai, yang berada dibawah tanggung jawab Bendahara Penerimaan yang sumbernya berasal dari dana penerimaan yang belum disetor ke Kasda. Meskipun dalam ketentuannya Bendahara Penerimaan wajib menyetor seluruh penerimaan dalam waktu 24 (dua puluh empat) jam, namun tidak tertutup kemungkinan terdapat saldo penerimaan yang belum disetorkan dalam rekening bendahara penerimaan.

4) **Kas di Badan Layanan Umum Daerah (BLUD)**

   Kas di BLUD mencakup seluruh kas, baik itu saldo rekening di bank maupun saldo uang tunai yang berada di bawah tanggung jawab SKPD yang menerapkan pola pengelolaan keuangan BLUD.

5) **Kas Lainnya**

   Kas Lainnya mencakup seluruh kas, baik itu saldo rekening di bank maupun saldo uang tunai yang pengelolaannya diluar mekanisme kas Daerah dan BLUD serta menjadi tanggung jawab entitas pelaksana teknis.

**4.3.5 Pengukuran Piutang**

Piutang adalah hak pemerintah daerah untuk menerima pembayaran dari entitas lain termasuk wajib pajak/bayar atas kegiatan yang dilaksanakan oleh pemerintah daerah. Piutang diakui saat timbul klaim/hak untuk menagih uang atau manfaat ekonomi lainnya kepada entitas lain, dan dicatat sebesar nilai nominal yang tercantum dalam tagihan.

1) Piutang Pajak / Piutang Retribusi

Piutang pajak / piutang retribusi dicatat berdasarkan surat ketetapan pajak atau retribusi daerah yang pembayarannya belum diterima sampai akhir periode akuntansi.

2) Bagian Lancar Tagihan Penjualan Angsuran

Pemerintah daerah serungkali melakukan penjualan aset tetap yang dimiliki, misalnya lelang kendaraan roda 4 (empat) atau penjualan angsuran rumah dinas. Biasanya penjualan dilakukan kepada pegawai dengan cara mengangsur. Penjualan aset yang tidak dipisahkan pengelolaannya dan biasanya diangsur lebih dari 12 (dua belas) bulan disebut sebagai tagihan penjualan angsuran. Bagian lancar tagihan penjualan angsuran merupakan reklasifikasi tagihan penjualan angsuran jangka panjang kedalam piutang jangka pendek. Reklasifikasi ini karena adanya tagihan angsuran jangka panjang yang jatuh tempo pada tahun berjalan. Reklasifikasi ini dilakukan untuk tujuan penyusunan neraca karena pembayaran atas tagihan penjualan angsuran yang jatuh tempo dalam kurun waktu satu tahun atau kurang diakui sebagai bagian lancar tagihan penjualan angsuran. Bagian lancar tagihan penjualan angsuran dicatat sebesar nilai nominal yaitu sejumlah tagihan penjualan angsuran yang harus diterima dalam waktu satu tahun.

Untuk mendapatkan saldo bagian lancar tagihan penjualan angsuran, pada saat penyusunan neraca dihitung berapa bagian dari tagihan penjualan angsuran yang akan jatuh tempo dalam tahun depan.

3) Bagian Lancar Tuntutan Perbendaharaan (TP) dan Tuntutan Ganti Rugi (TGR)

Bendahara, pegawai negeri bukan bendahara, atau pejabat lain yang melanggar hukum atau melalaikan kewajiban yang dibebankan kepadanya secara langsung merugikan keuangan Negara/Daerah, wajib mengganti kerugian tersebut. Sejumlah kewajiban untuk mengganti kerugian tersebut dikenal dengan istilah Tuntutan Perbendaharaan (TP) dan Tuntutan Ganti Rugi (TGR).

Bagian lancar TP/TGR merupakan reklasifikasi lain-lain aset yang berupa aset lancar disebabkan adanya TP/TGR jangka panjang yang jatuh tempo pada tahun berikutnya. Reklasifikasi ini dilakukan hanya untuk tujuan penyusunan neraca karena penerimaan kembali dari TP/TGR akan mengurangi akun TP/TGR bukan bagian lancar TP/TGR. TP/TGR yang harus diterima dalam waktu satu tahun diakui sebagai bagian lancar TP/TGR. Bagian lancar TGR dicatat sebesar nilai nominal yaitu sejumlah rupiah Tuntutan Ganti Rugi yang akan diterima dalam waktu satu tahun. Untuk mendapatkan saldo bagian lancar TGR. Pada saat penyusunan neraca perlu dihitung beberapa bagian dari TGR yang akan jatuh tempo tahun depan.

4) Piutang Lainnya

Akun piutang lainnya digunakan untuk mencatat transaksi yang berkaitan dengan pengakuan piutang diluar bagian lancar tagihan penjualan angsuran, bagian lancar pinjaman kepada BUMN/D, Bagian piutang pajak. Piutang lainnya dicatat sebesar nilai nominal yaitu sebesar nilai rupiah piutang yang belum dilunasi.

5) Piutang Tak Tertagih

Piutang tak tertagih adalah bagian dari piutang yang tidak dapat diselesaikan pembayarannya oleh pihak ketiga. Perlakuan akuntansi terhadap piutang tak tertagih adalah dihapuskan pada tahun anggaran bersangkutan dengan mengurangi jumlah piutang dan mengurangi jumlah ekuitas dana lancar.

Piutang disajikan sebesar nilai bersih yang dapat direalisasikan, oleh karenanya terhadap piutang yang diperkirakan tidak akan tertagih dilakukan penyisihan, dengan ketentuan sebagai berikut:

(1) Aset berupa piutang di neraca disajikan sebesar nilai bersih yang dapat direalisasikan (*net realizable value*), oleh karena itu nilai piutang tidak tertagih merupakan cadangan yang harus terbentuk sebesar persentase tertentu dari akun piutang berdasarkan umur piutang. Penyisihan piutang yang didasarkan pada umur piutang dibedakan dalam 4 (empat) jenis, yaitu: Lancar, Kurang Lancar, Diragukan dan Macet.

(2) Penyajian Nilai piutang tidak tertagih akan dicantumkan dalam laporan keuangan pada catatan atas laporan keuangan selama piutang pokok masih tercantum atau belum dihapuskan sesuai dengan peraturan yang berlaku.

(3) Besarnya prosentase penyisihan piutang tidak tertagih yang didasarkan pada umur piutang ditetapkan sebagai berikut:

a. Piutang lancar, nilai penyisihannya ditentukan sebesar 0,5% (nol koma lima persen);

b. Piutang kurang lancar, nilai penyisihannya ditentukan sebesar 10% (sepuluh persen);

c. Piutang diragukan nilai penyisihannya ditentukan sebesar 50% (lima puluh persen);

d. Piutang macet, nilai penyisihannya ditentukan sebesar 100% (seratus persen).

(4) Jurnal untuk mencatat penyisihan piutang bukan merupakan beban belanja, tetapi merupakan pengurang agar nilai piutang dapat disajikan di neraca sesuai dengan nilai yang diharapkan dapat direalisasikan (*netrealizable value*).

(5) Penyajian penyisihan piutang di neraca merupakan unsur pengurang dari piutang yang bersangkutan.

(6) Pemberhentian pengakuan atas piutang dapat dilakukan dengan cara :

a. Pelunasan (membayar utang) atau melaksanakan sesuatu sehingga tagihan tersebut selesai/lunas,

b. Penghapusbukuan (*write down*) Penghapusbukuan piutang merupakan proses dan keputusan akuntansi yang berlaku agar nilai piutang dapat dipertahankan sesuai dengan nilai bersih yang dapat direalisasikan (*net realizable value*).

Kriteria penghapusbukuan adalah sebagai berikut:

1) Penghapusbukuan harus memberi manfaat yang lebih besar daripada kerugian penghapusbukuan.
2) Perlu kajian yang mendalam tentang dampak hukum dari penghapusbukuan pada neraca pemerintah, apabila perlu sebelum difinalisasi dan diajukan kepada pengambil keputusan penghapusbukuan.
3) Penghapusbukuan berdasarkan keputusan Bupati yang menyatakan hapus tagih perdata dan atau hapus buku. Pengambilan keputusan penghapusbukuan dilakukan berdasarkan suatu sistem nominasi untuk dihapusbukukan atas usulan berjenjang yang bertugas melakukan analisis dan usulan penghapusbukuan tersebut.

c. Penghapustagihan (*write off*)

Penghapustagihan dilakukan dengan mempertimbangkan konsekuensi ekonomi, kemungkinan hilangnya hak tagih dan atau menerima tagihan. Penghapustagihan piutang harus berdasarkan kriteria, prosedur dan kebijakan yang menghasilkan keputusan hapus tagih bagi pemerintah daerah secara hukum dan ekonomi.

Kriteria penghapustagihan sebagai berikut:

1) Penghapustagihan karena mengingat jasa-jasa pihak yang berutang kepada Negara
2) Penghapustagihan sebagai suatu sikap menyejukkan, membuat citra penagih menjadi lebih baik.
3) Penghapustagihan sebagai sikap berhenti menagih, menggambarkan situasi tak mungkin tertagih melihat kondisi pihak tertagih.
4) Penghapustagihan untuk restrukturisasi penyehatan utang.
5) Penghapustagihan setelah cara penagihan gagal atau tidak mungkin diterapkan.
6) Penghapustagihan sesuai hukum perdata umumnya hukumkepailitan, hukum industri, hukum pasar modal, hukum pajak, melakukan *benchmarking* kebijakan/peraturan *write off* di Negara lain.

d. Penerimaan Tunai Atas Piutang Yang Telah Dihapusbukukan

Suatu piutang yang telah dihapusbukukan, ternyata dikemudian hari diterima pembayaran/pelunasan, maka penerimaan tersebut dicatat sebagai penerimaan kas pada periode yang bersangkutan dengan lawan perkiraan penerimaan pendapatan atau pembiayaan tergantung dari jenis piutang.

e. Restrukturasasi

Restrukturasi adalah upaya perbaikan yang dilakukan terhadap debitur yang mengalami kesulitan untuk memenuhi kewajibannya yang meliputi pemberian keringanan hutang, persetujuan angsuran atau persetujuan penundaan pembayaran.

### 4.3.6 Pengukuran Persediaan

Persediaan adalah aset lancar dalam bentuk barang atau perlengkapan yang ditujukan untuk mendukung kegiatan operasional pemerintah daerah, dan barang-

barang yang dimaksudkan untuk dijual dan/atau diserahkan dalam rangka pelayanan kepada masyarakat. Persediaan dicatat berdasarkan metode periodik. Fungsi akuntansi tidak langsung memutakhirkan nilai persediaan ketika terjadi pemakaian. Jumlah persediaan akhir diketahui dengan melakukan perhitungan fisik (stock opname) pada akhir periode. Pada akhir periode inilah dibuat jurnal penyesuaian untuk mengkinikan nilai persediaan.

Dalam metode ini, pengukuran pemakaian persediaan dihitung berdasarkan inventarisasi fisik, yaitu dengan cara saldo awal persediaan ditambah pembelian atau perolehan persediaan dikurangi dengan saldo akhir persediaan dikalikan nilai per unit sesuai dengan metode penilaian yang digunakan

Pemerintah Daerah Kabupaten Solok Selatan menerapkan sistem pencatatan dengan metode periodik, yaitu persediaan akhir diketahui dengan melakukan perhitungan fisik (stock opname) pada akhir periode. Pada akhir periode dibuat jurnal penyesuaian untuk mengkinikan nilai persediaan.

Persediaan disajikan sebesar:

1) Biaya Perolehan apabila Diperoleh dengan Pembelian
   Biaya perolehan persediaan meliputi harga pembelian, biaya pengangkutan, biaya penanganan dan biaya lainnya yang secara langsung dapat dibebankan pada perolehan persediaan. Potongan harga, rabat, dan lainnya yang serupa mengurangi biaya perolehan.
2) Harga pokok produksi apabila Diperoleh dengan memproduksi Sendiri
   Harga pokok produksi persediaan meliputi biaya langsung yang terkait dengan persediaan yang diproduksi dan biaya tidak langsung yang dialokasikan secar sistematis berdasarkan ukuran-ukuran yang digunakan pada saat penyusunan rencana kerja dan anggaran.
3) Nilai Wajar apabila diperoleh dengan cara lainnya seperti donasi/rampasan
   Harga/nilai wajar persediaan meliputi nilai tukar aset atau penyelesaian kewajiban antar pihak yang memahami dan berkeinginan melakukan transaksi wajar.

**4.3.7. Pengukuran Investasi**

Investasi adalah aset yang dimaksudkan untuk memperoleh manfaat ekonomi seperti bunga, deviden dan royalty atau manfaat sosial, sehingga dapat meningkatkan kemampuan pemerintah daerah dalam rangka pelayanan kepada masyarakat

1) Pengukuran Investasi dilakukan berdasarkan:
   a) Dicatat Sebesar Nilai Perolehan
      Investasi jangka pendek dalam bentuk surat berharga misalnya saham dan obligasi jangka pendek dicatat sebesar biaya perolehannya meliputi harga transaksi itu sendiri ditambah komisi perantara jual beli, jasa bank, dan biaya lainnya yang timbul dalam rangka perolehan tersebut.

      Investasi non permanen misalnya dalam bentuk pembelian obligasi jangka panjang dan investasi yang dimaksudkan tidak untuk dimiliki berkelanjutan, dinilai sebesar nilai perolehannya

Investasi jangka panjang yang bersifat permanen misalnya penyertaan modal Pemerintah dicatat sebesar biaya perolehannya meliputi harga investasi itu sendiri ditambah biaya lainnya yang timbul dalam rangka perolehan investasi tersebut.

Apabila investasi jangka panjang diperoleh dari pertukaran aset Pemerintah, maka nilai investasi yang diperoleh Pemerintah adalah sebesar biaya perolehannya.

b) Dicatat Sebesar Nilai Wajar

Untuk beberapa jenis investasi, terdapat pasar aktif yang dapat membentuk nilai pasar, dalam hal investasi yang demikian nilai pasar dipergunakan sebagai dasar penerapan nilai wajar.

Apabila investasi jangka panjang diperoleh dari pertukaran aset Pemerintah, maka nilai investasi yang diperoleh Pemerintah adalah sebesar nilai wajar investasi tersebut jika harga perolehannya tidak ada.

Apabila investasi dalam bentuk surat berharga diperoleh tanpa biaya perolehan, maka investasi dinilai berdasar nilai wajar investasi pada tanggal nilai perolehannya yaitu sebesar harga pasar

c) Dicatat Sebesar Nilai Nominal

Investasi jangka pendek dalam bentuk non saham, misalnya dalam bentuk deposito jangka pendek dicatat sebesar nilai nominal deposito tersebut.

d) Dicatat Sebesar Nilai Tercatat atau Nilai Wajar Lainnya

Investasi yang tidak memiliki pasar yang aktif dapat dipergunakan nilai nominal, nilai tercatat, atau nilai wajar lainnya. Apabila tidak ada nilai wajar, biaya perolehan setara kas yang diserahkan atau nilai wajar aset lain yang diserahkan untuk memperoleh investasi tersebut

Investasi non permanen dalam bentuk penanaman modal diproyek-proyek pembangunan Pemerintah dinilai sebesar biaya pembangunan termasuk biaya yang dikeluarkan untuk perencanaan dan biaya lain yang dikeluarkan dalam rangka penyelesaian proyek sampai proyek tersebut diserahkan kepada pihak ketiga.

2) Penilaian Investasi Pemerintah daerah dilakukan dengan 3 metode yaitu:

a) Metode Biaya

Metode Biaya adalah suatu metode akuntansi yang mencatat nilai investasi sebesar biaya perolehan. Metode ini digunakan pada investasi dengan kepemilikan kurang dari 20%.

b) Metode Ekuitas

Metode Ekuitas adalah suatu metode akuntansi yang mencatat nilai investasi awal berdasarkan harga perolehan. Nilai investasi tersebut disesuaikan dengan perubahan bagian investor atas kekayaan bersih/ekuitas dari Badan Usaha Penerima Investasi yang terjadi sesudah perolehan awal investasi. Metode ini digunakan pada kepemilikan lebih dari 20% atau kurang dari 20% tetapi memiliki pengaruh yang signifikan

c) Metode Nilai Bersih yang dapat Direalisasikan

Metode Nilai Bersih yang dapat Direalisasikan (*Net Realizable Value*) digunakan jika kepemilikan investasi pemerintah bersifat Non Permanen. Dana bergulir. Pada saat perolehan dana bergulir, dana bergulir dicatat sebesar harga perolehan dana bergulir. Tetapi secara periodik, dilakukan penyesuaian terhadap dana bergulir sehingga nilai dana bergulir yang tercatat di neraca menggambarkan nilai bersih yang dapat direalisasikan (*net realizable value*). Penyajian dana bergulir di neraca dilaksanakan dengan mengurangkan perkiraan dana bergulir dengan tagih dari dana bergulir yang dicatat sebesar harga perolehan, ditambah dengan penguliran dana yang berasal dari pendapatan dana bergulir.

**4.3.8. Pengukuran Aset Tetap**

Aset tetap adalah aset berwujud yang mempunyai masa manfaat lebih dari 12 bulan untuk digunakan dalam kegiatan pemerintah daerah atau dimanfaatkan oleh masyarakat umum. Nilai Aset Tetap diukur dengan ketentuan sebagai berikut:

1) Aset tetap dinilai dengan biaya perolehan. Apabila penilaian aset tetap dengan menggunakan biaya perolehan tidak memungkinkan maka nilai aset tetap didasarkan pada nilai wajar pada saat perolehan.
2) Biaya perolehan aset tetap yang dibangun dengan cara swakelola meliputi biaya langsung untuk tenaga kerja, bahan baku, dan biaya tidak langsung termasuk biaya perencanaan dan pengawasan, perlengkapan, tenaga listrik, sewa peralatan, dan semua sewa lainnya yang terjadi berkenaan dengan pembangunan aset tetap tersebut
3) Kapitalisasi Aset. Nilai satuan minimum kapitalisasi aset tetap adalah pengeluaran pengadaan baru dan penambahan nilai aset tetap dari hasil pengembangan, reklasifikasi, renovasi, perbaikan atau restorasi Nilai satuan minimum kapitalisasi aset tetap digunakan untuk menentukan nilai perolehan minimum suatu aset yang harus dikapitalisasi.

**4.3.9. Penyusutan Aset Tetap**

Aset tetap merupakan komponen aset operasi Pemerintah yang penting dalam menjalankan operasional Pemerintah. Aset tetap memiliki sifat yang rentan terhadap penurunan kapasitas sejalan dengan penggunaan dan pemanfaatnya. Oleh karena itu informasi tentang nilai aset tetap harus disajikan secara memadai agar dapat digunakan untuk pengambilan keputusan dalam pengelolaan aset. Salah satu informasi yang sangat dibutuhkan dalam pengambilan keputusan yang terkait dalam pengelolaan aset tetap adalah nilai wajar aset. Penyajian wajar atas nilai aset tetap dapat dipenuhi melalui penetapan kebijakan penyusutan.

Penyusutan adalah alokasi yang sistematis atas nilai suatu aset tetap yang dapat disusutkan (*depreciable assets*) selama masa manfaat aset yang bersangkutan dan masih dipergunakan.

Nilai penyusutan untuk masing masing periode diakui sebagai pengurang nilai tercatat aset tetap dalam neraca dan beban penyusutan dalam laporan operasional. Metode penyusutan yang dipergunakan adalah metode garis lurus (*straight line method*)

diatung masing-masing sesuai realisasi belanja tahun pengeluaran dimulai pada tahun pengeluaran + 1.

**4.3.10. Pengukuran Konstruksi Dalam Pengerjaan**

1) Kontruksi Dalam Pengerjaan adalah aset-aset tetap yang sedang dalam proses pembangunan Kontruksi Dalam Pengerjaan dicatat sebesar biaya perolehan, yang meliputi:
2) Biaya yang berhubungan langsung dengan kegiatan konstruksi;
3) Biaya yang dapat diatribusikan pada kegiatan pada umumnya dan Dapat dialokasikan ke konstruksi tersebut; dan
4) Biaya lain yang secara khusus dibebankan sehubungan konstruksi Yang bersangkutan.

**4.3.11. Pengukuran Aset Lainnya**

Aset lainnya merupakan aset pemerintah daerah yang tidak dapat diklasifikasikan sebagai aset lancar, investasi jangka panjang, aset tetap dan dana cadangan yang memiliki peranan yang cukup penting bagi pemerintah daerah karena mampu memberikan manfaat ekonomis dan jasa potensial (*potential service*) di masa depan Aset lainnya dibagi dalam 4 (empat) kelompok yaitu:

1) Tagihan Jangka Panjang
   a) Tagihan Penjualan Angsuran, diukur sebesar nilai nominal dari kontrak/berita acara penjualan aset yang bersangkutan.
   b) Tagihan Tuntutan Ganti Kerugian Daerah, diukur sebesar nilai nominal dalam Surat Keputusan Pembebanan Kerugian Daerah.
2) Kerjasama dengan Pihak Ketiga
   a) Sewa, diukur sebesar nilai nominal dari kontrak/berita acara sewa aset yang bersangkutan.
   b) Kerjasama Pemanfaatan (KSP), diukur sebesar nilai bersih yang tercatat pada saat perjanjian atau nilai wajar pada saat perjanjian
   c) Bangun Guna Serah/BOT, diukur sebesar nilai buku aset tetap yang diserahkan oleh pemerintah daerah kepada pihak ketiga/investor untuk membangun aset tersebut.
   d) Bangun Serah Guna/BTO, diukur sebesar nilai perolehan aset tetap pemerintah daerah ditambah dengan nilai perolehan aset yang dikeluarkan oleh pihak ketiga/investor untuk membangun aset tersebut
3) Aset Tidak Berwujud (ATB)

   ATB diukur dengan harga perolehannya. Terhadap ATB dilakukan amortisasi, kecuali atas ATB yang memiliki masa manfaat tak terbatas. Amortisasi adalah penyusutan terhadap ATB yang dialokasikan secara sistematis dan rasional selama masa manfaatnya. Amortisasi dilakukan setiap akhir periode dengan metode garis lurus. Untuk ATB berupa piranti lunak (*software*) jika tidak diketahui adanya masa manfaat terkait masa operasionalnya, maka masa manfaatnya ditetapkan selama 5 tahun.

4) Aset Lain-Lain, adalah aset tetap yang dimaksudkan untuk dihentikan dari penggunaan aktif pemerintah daerah direklasifikasi ke dalam aset lain-lain menurut nilai tercatat/nilai bukunya.

**4.3.12. Pengukuran Kewajiban**

Kewajiban adalah utang yang timbul dari peristiwa masa lalu yang penyelesaiannya mengakibatkan aliran keluar sumber daya ekonomi pemerintah daerah. Perlakuan akuntansi terhadap akun kewajiban adalah sebagai berikut:

1) Kewajiban diukur dengan nilai nominal mata uang rupiah yang harus dibayar kembali. Kewajiban yang diukur dalam mata uang asing dikonversikan kemata uang rupiah berdasarkan nilai tukar/kurs tengah Bank Indonesia pada tanggal transaksi.
2) Biaya perolehan atas kewajiban mencerminkan nilai kewajiban pemerintah daerah pada saat pertama kali transaksi berlangsung seperti nilai yang tertera pada lembar surat utang pemerintah daerah. Aliran ekonomi setelahnya, seperti transaksi pembayaran, perubahan penilaiannya dikarenakan perubahan kurs valuta asing, dan perubahan lainnya selain perubahan nilai pasar, diperhitungkan dengan menyesuaikan nilai tercatat kewajiban tersebut. Penggunaan nilai nominal dalam nilai kewajiban mengikuti karakteristik dari masing-masing pos.
3) Akun Kewajiban diklasifikasikan menjadi;
   a) Kewajiban Jangka Pendek, merupakan utang yang harus dibayar kembali/jatuh tempo dalam satu periode akuntansi. Meliputi bagian lancar utang jangka panjang, utang kepada pihak ketiga, utang bunga dan utang perhitungan pihak ketiga
   b) Kewajiban Jangka Panjang, merupakan utang yang harus dibayar kembali/jatuh tempo lebih dari satu periode akuntansi. Meliputi pinjaman utang perhankan dan utang jangka panjang lainnya.

**4.3.13. Pengukuran Ekuitas**

Akun ini terdiri dari

1) Ekuitas

   Ekuitas adalah kekayaan bersih pemerintah daerah yang merupakan selisih antara asset dan kewajiban pemerintah daerah. Saldo Ekuitas pada tanggal laporan berasal dari Ekuitas awal ditambah dikurang oleh Surplus/Defisit LO dan perubahan lainnya seperti koreksi nilai persediaan, selisih evaluasi Aset Tetap, dan lain-lain.

2) Ekuitas SAL

   Ekuitas SAL digunakan untuk mencatat akun perantara dalam rangka penyusunan Laporan Realisasi Anggaran dan Laporan Perubahan SAL, mencakup antara lain Estimasi Pendapatan, Estimasi Penerimaaan Pembiayaan, Apropriasi Belanja, Apropriasi Pengeluaran Pembiayaan, dan Estimasi Perubahan SAL. Surplus/Defisit LRA
3) Ekuitas Untuk Dikonsolidasikan

Ekuitas untuk dikonsolidasikan digunakan untuk mencatat *reciprocal account* untuk kepentingan konsolidasi, yang mencakup Rekening Kotan PPKD/SKPD.

**4.4. Penerapan kebijakan akuntansi berkaitan dengan ketentuan yang ada dalam SAP**

**4.4.1. Koreksi Kesalahan**

Koreksi Kesalahan atas penyajian akun/pos yang secara signifikan tidak sesuai dengan yang seharusnya yang mempengaruhi laporan keuangan periode berjalan atau periode sebelumnya dilakukan dengan ketentuan sebagai berikut:

1) Kesalahan tidak berulang
   a) Kesalahan tidak berulang yang terjadi pada periode berjalan Kesalahan jenis ini dilakukan dengan melakukan pembetulan pada akun yang bersangkutan dalam periode berjalan
   b) Kesalahan tidak berulang yang terjadi pada periode sebelumnya
      Apabila kesalahan terjadi pada periode sebelumnya namun belum diterbitkan laporan keuangan, maka cukup dilakukan pembetulan pada akun yang bersangkutan. Akan tetapi, jika kesalahan baru ditemukan setelah diterbitkan laporan keuangan, maka perlakuannya adalah sebagai berikut
      - Koreksi kesalahan atas pengeluaran belanja yang mengakibatkan penambahan kas, dilakukan dengan pembetulan pada akun Pendapatan lain-lain LRA. Sedangkan apabila mengakibatkan pengurangan kas, maka dilakukan pembetulan pada akun Saldo Anggaran Lebih
      - Koreksi kesalahan atas penerimaan pendapatan baik menambah maupun mengurangi posisi kas, maka dilakukan dengan pembetulan pada akun kas dan akun ekuitas.
2) Kesalahan berulang

   Kesalahan berulang dan sistemik adalah kesalahan yang disebabkan sifat alamiah (normal) dari jenis transaksi tertentu yang diperkirakan akan terjadi secara berulang. Kesalahan jenis ini tidak memerlukan koreksi melainkan dicatat pada saat terjadi pengeluaran kas untuk mengembalikan kelebihan pendapatan dengan mengurangi pendapatan- LRA maupun pendapatan-LO yang bersangkutan

**4.4.2. Penyajian Kembali (*Restatement*) Neraca**

Laporan Keuangan entitas pelaporan harus dapat dibandingkan dari waktu ke waktu untuk mengetahui kecenderungan arah (*trend*) posisi keuangan, kinerja, dan arus kas. Oleh karena itu, kebijakan akuntansi yang diterapkan secara konsisten pada setiap periode. Apabila terdapat perubahan di dalam perlakuan, pengakuan, atau pengukuran akuntansi sebagai akibat dari perubahan atas basis akuntansi, kriteria kapitalisasi, metode, dan estimasi, maka perubahan kebijakan akuntansi disajikan pada Laporan Keuangan dan diungkapkan dalam Catatan atas Laporan Keuangan.

Terkait penyajian kembali Laporan Keuangan Pemerintah Daerah, terdapat dua hal pokok dalam tahapan pelaksanaannya yaitu:

1) Melakukan perhitungan ulang terhadap akun yang mengalami perubahan untuk menentukan nilai buku pada periode berkenaan sesuai perubahan kebijakan akuntansi.
2) Menyajikan laporan keuangan sesuai dengan kebijakan akuntansi yang baru untuk semua periode yang dilaporkan dan mengungkapkan perbedaan yang terjadi antara laporan keuangan baru dibandingkan dengan laporan keuangan yang telah diterbitkan periode sebelumnya.

# BAB V
# PENJELASAN POS-POS LAPORAN KEUANGAN

## 5.1. LAPORAN REALISASI ANGGARAN

| 5.1.1 Pendapatan | 31 Des 2025 (Rp) | 31 Des 2024 (Rp) |
|---|---|---|
| | 842.679.991.426,78 | 869.911.116.266,70 |

Realisasi pendapatan tahun 2025 adalah sebesar Rp842.679.991.426,78 atau 100% dari anggaran yang telah ditetapkan sebesar Rp842.656.727.417,00. Apabila dibandingkan dengan realisasi pendapatan tahun 2024 sebesar Rp869.911.116.266,70 maka realisasi pendapatan tahun 2024 mengalami penurunan sebesar Rp27.231.124.839,92 atau 3.13%. Sementara rincian anggaran dan realisasa pendapatan tahun 2025 dan tahun 2024 dijelaskan pada tabel di bawah ini:

**Tabel V.1.1 Rincian Anggaran dan Realisasi Pendapatan Tahun 2025**

| No | Uraian | Anggaran 2025 (Rp) | Realisasi 2025 (Rp) | % | Realisasi 2024 (Rp) |
|---|---|---|---|---|---|
| 1 | PENDAPATAN ASLI DAERAH (PAD) | 120.843.055.335,00 | 115.720.637.332,78 | 95,76 | 76.487.026.286,70 |
| 2 | PENDAPATAN TRANSFER | 721.813.672.082,00 | 721.995.414.741,00 | 100,02 | 783.520.119.332,00 |
| 3. | LAIN-LAIN PENDAPATAN DAERAH YANG SAH | 0,00 | 4.963.909.350,00 | 0,00 | 9.695.970.658,00 |
| | Jumlah | 842.656.727.417,00 | 842.679.991.426,78 | 100,00 | 869.911.116.266,70 |

| A. Pendapatan Asli Daerah | 31 Des 2025 (Rp) | 31 Des 2024 (Rp) |
|---|---|---|
| | 115.720.637.332,78 | 76.487.026.286,70 |

Realisasi Pendapatan Asli Daerah tahun 2025 adalah sebesar Rp115.720.637.332,78 atau 95,76 % dari anggaran yang telah ditetapkan yaitu sebesar Rp120.843.055.335,00. Apabila dibandingkan dengan realisasi Pendapatan Asli Daerah tahun 2024 sebesar Rp76.487.026.286,70 maka realisasi Pendapatan Asli Daerah tahun 2025 mengalami kenaikan sebesar Rp39.233.611.046,08 atau naik sebesar 51,29%. Adapun rincian anggaran dan realisasi pendapatan pendapatan asli daerah tahun 2025 adalah sebagai berikut:

**Tabel V.1.2 Rincian Anggaran dan Realisasi Pendapatan Asli Daerah Tahun 2025**

| No | Uraian | Anggaran 2025 (Rp) | Realisasi 2025 (Rp) | % | Realisasi 2024 (Rp) |
|---|---|---|---|---|---|
| 1. | Pendapatan Pajak Daerah | 26.408.110.577,00 | 31.154.047.054,28 | 116,21 | 17.980.803.053,00 |
| 2. | Pendapatan Retribusi Daerah | 66.347.266.238,00 | 57.222.615.833,00 | 86,25 | 1.733.484.712,00 |
| 3 | Pendapatan Hasil Pengelolaan Kekayaan Daerah yang Dipisahkan | 3.275.945.081,00 | 3.275.945.081,00 | 100,00 | 4.117.431.276,00 |

| No | Uraian | Anggaran 2025 (Rp) | Realisasi 2025 (Rp) | % | Realisasi 2024 (Rp) |
|---|---|---|---|---|---|
| 4. | Lain-lain PAD yang Sah | 14.422.330.459,00 | 14.067.231.364,50 | 97,53 | 68.052.217.240,70 |
| | Jumlah | 120.843.655.335,00 | 115.720.637.332,78 | 95,76 | 76.487.026.286,70 |

**1. Pendapatan Pajak Daerah**

Realisasi Pendapatan Pajak Daerah tahun 2025 adalah sebesar Rp31.154.847.054,28 atau 116,21% dari anggaran yang telah ditetapkan yaitu sebesar Rp26.808.113.517,00. Apabila dibandingkan dengan realisasi Pendapatan Pajak Daerah tahun 2024 sebesar Rp12.583.893.058,00 maka realisasi Pendapatan Pajak Daerah tahun 2025 mengalami kenaikan sebesar Rp18.570.953.996,28 atau 147,57%.

Rincian anggaran dan realisasi pendapatan pajak daerah tahun 2025 adalah sebagai berikut:

**Tabel V 1.3 Anggaran dan Realisasi Pendapatan Pajak Daerah Tahun 2025**

| No | Uraian | Anggaran 2025 (Rp) | Realisasi 2025 (Rp) | % | Realisasi 2024 (Rp) |
|---|---|---|---|---|---|
| 1 | Pajak Reklame | 750.000.000,00 | 746.855.381,00 | 106,69 | 715.616.668,00 |
| 2 | Pajak Mineral Bukan Logam dan Batuan Lainnya | 900.000.000,00 | 332.822.541,00 | 36,98 | 1.369.758.747,00 |
| 3. | Pajak Bumi dan Bangunan Perdesaan dan Perkotaan (PBBP2) | 1.375.768.500,00 | 1.478.731.614,00 | 107,48 | 1.165.105.608,00 |
| 4. | Bea Perolehan Hak Atas Tanah dan Bangunan (BPHTB) | 2.263.328.300,00 | 1.910.645.307,00 | 90,79 | 1.396.210.407,00 |
| 5 | BPJT Penyedia Jasa Boga atau Katering | 1.910.000.000,00 | 1.681.371.959,26 | 88,02 | 2.074.304.979,00 |
| 6 | BPJT Konsumsi Tenaga Listrik dari Sumber Lain | 5.810.749.000,00 | 5.920.368.696,30 | 101,89 | 5.838.763.204,00 |
| 7. | PBJT Hotel | 60.000.000,00 | 20.627.905,30 | 34,38 | 26.100.431,00 |
| 8 | Opsen Pajak Kendaraan Bermotor (PKB) | 7.045.277.499,00 | 8.570.761.722,00 | 121,63 | 0,00 |
| 9. | Opsen Bea Balik Nama Kendaraan Bermotor (BBNKB) | 6.754.993.616,00 | 10.552.316.000,00 | 156,07 | 0,00 |
| | Jumlah | 26.808.113.517,00 | 31.164.847.054,28 | 116,21 | 12.583.893.058,00 |

Sistem pemungutan pajak di Kabupaten Solok Selatan terbagi atas dua sistem. *yaitu Self Assessment* yang memberikan kewenangan kepada wajib pajak untuk menghitung sendiri besarnya pajak terhutang dan *Official Assessment*, yang memberikan kewenangan kepada pemerintah daerah untuk menentukan besarnya pajak terhutang. Jenis pajak yang dipungut dengan sistem *self assessment* adalah PBJT hotel, PBJT Penyedia Jasa Boga atau Katering, PBJT Tenaga Listrik dari Sumber Lain, Pajak mineral bukan logam dan batuan Lainnya, dan Bea Perolehan Hak atas tanah dan Bangunan (BPHTB). Untuk Pajak reklame dan Pajak bumi dan bangunan perdesaan dan perkotaan (PBBP2) serta Opsen Pajak Kendaraan Bermotor (PKB) dan Opsen Bea Balik Nama Kendaraan Bermotor (BBNKB) dipungut dengan sistem *official assessment*.

Adapun rincian anggaran dan realisasi pendapatan pajak daerah tahun 2025 adalah sebagai berikut:

**a) Pajak Reklame**

Pajak reklame yang dipungut oleh Pemerintah Kabupaten Solok Selatan pada tahun 2025 adalah sebesar Rp746.855.081.00 atau sebesar 106,69% dari anggaran yang telah ditetapkan sebesar Rp700.000.000,00. Dibandingkan dengan realisasi Pajak Reklame tahun 2024 sebesar Rp715.616.598,00 terjadi kenaikan sebesar Rp31.238,783,00 atau 4,36%.

**b) Pajak Mineral Bukan Logam dan Batuan Lainnya**

Pajak Mineral Bukan Logam Dan Batuan Lainnya, juga termasuk jenis pajak yang dibayar sendiri oleh wajib pajak, namun dibawah monitoring dan evaluasi Badan Pengelolaan Keuangan Daerah. Penerimaan pajak mineral bukan logam dan batuan pada tahun 2025 per tanggal 31 Desember 2025 adalah sebesar Rp332.822.541.00 atau sebesar 36.98% dari anggaran yang telah ditetapkan yaitu sebesar Rp900.000.000.00. Dibandingkan dengan realisasi Pajak Mineral Bukan Logam Dan Batuan tahun 2024 sebesar Rp1.369.758.747.00 terjadi penurunan sebesar Rp1.036.936.206.00 atau 75,70%. Hal ini disebabkan karena adanya penurunna realisasi Belanja Modal dan Bangunan serta Belanja Modal Jalan, Irigasi dan Jaringan.

**c) Pajak Bumi dan Bangunan Perdesaan dan Perkotaan (PBBP2)**

Pajak Bumi Dan Bangunan Perdesaan dan Perkotaan merupakan jenis pajak yang ditetapkan secara *official assessment*, untuk besaran pajak terhutang yang dalam pemungutannya melibatkan Nagari di Kabupaten Solok Selatan. Penerimaan pajak bumi dan bangunan perdesaan dan perkotaan per 31 Desember 2025 adalah sebesar Rp1.475.721.614,00 atau sebesar 107,26% dari anggaran yang telah ditetapkan sebesar Rp1.375.768.900.00. Dibandingkan realisasi Pajak Bumi Dan Bangunan Perdesaan Dan Perkotaan tahun 2024 sebesar Rp2.165.198.608,00 terjadi kenaikan sebesar Rp310.533.006.00 atau 26,65%

**d) Bea Perolehan Hak Atas Tanah dan Bangunan (BPHTB) – LRA**

Bea Perolehan Hak Atas Tanah Dan Bangunan (BPHTB) merupakan jenis pajak kabupaten yang dibayar sendiri berdasarkan penghitungan oleh wajib pajak. Penerimaan pajak BPHTB Kabupaten Solok Selatan per tanggal 31 Desember 2025 adalah sebesar Rp1.816.649.307,00 atau sebesar 80,26% dari anggaran yang telah ditetapkan sebesar Rp2.263.228.300,00. Dibandingkan dengan realisasi BPHTB tahun 2024 sebesar Rp1.396.210.407,00 terjadi kenaikan sebesar Rp420.438 900,00 atau 30.11%

**e) PBJT Penyedia Jasa Boga atau Katering**

PBJT Makanan dan/ atau Minuman yang dipungut oleh Pemerintah Kabupaten Solok Selatan pada tahun 2025 adalah sebesar Rp1.681.371.959,28 atau sebesar 88,02% dari anggaran yang telah ditetapkan sebesar Rp1.910.000.000,00. Dibandingkan dengan realisasi Pajak Barang dan Jasa Tertentu (BPJT) Makanan dan/ atau Minuman tahun 2024 sebesar Rp2.074.304.973,00 terjadi penurunan sebesar Rp392.933 013,72 atau 18,94%.

**f) PBJT Konsumsi Tenaga Listrik dari Sumber Lain**

PBJT Tenaga Listrik dari sumber lain merupakan jenis pajak yang dibayar sendiri oleh wajib pajak, PBJT Tenaga Listrik dari sumber lain yang pemungutannya dilakukan oleh PT. PLN. Pemerintah Kabupaten Solok Selatan melalui Badan Pengelolaan Keuangan Daerah melakukan rekonsiliasi setiap bulan dengan pihak PT. PLN Wilayah Sumatera Barat. Jumlah PBJT Tenaga Listrik dari sumber lain yang disalurkan ke Pemerintah Kabupaten Solok Selatan pada tahun 2025 adalah sebesar Rp5.920.388.595,00 atau sebesar 101,88% dari target yang telah ditetapkan yaitu sebesar Rp5.810.745.000,00. Dibandingkan dengan realisasi PBJT Tenaga Listrik Tahun 2024 sebesar Rp5.836.70329,00 terjadi kenaikan sebesar Rp83,685.301,00 atau 1,43%.

**g) PBJT Hotel**

PBJT hotel yang dipungut oleh Pemerintah Kabupaten Solok Selatan pada tahun 2025 adalah sebesar Rp26.927.935,00 atau sebesar 53,85% dari anggaran yang telah diterapkan sebesar Rp50.000.000,00. Dibandingkan realisasi Pajak Hotel tahun 2024 sebesar Rp26.100.431,00 terjadi kenaikan sebesar Rp827.504,00 atau 3,17%.

**h) Opsen Pajak Kendaraan Bermotor (PKB)**

Opsen Pajak Kendaraan Bermotor (PKB) yang dipungut oleh Bapenda Provinsi Sumatera Barat dan ditransfer ke Kas Daerah Pemerintah Kabupaten Solok Selatan per 31 Desember tahun 2025 terealisasi sebesar Rp8.570.781.722,00 atau sebesar 121,68% dari anggaran yang telah ditetapkan sebesar Rp7.043.277,499,00

**i) Opsen Bea Balik Nama Kendaraan Bermotor (BBNKB)**

Opsen Bea Balik Nama Kendaraan Bermotor (BBNKB) yang dipungut oleh Bapenda Provinsi Sumatera Barat dan ditransfer ke Kas Daerah Pemerintah Kabupaten Solok Selatan per 31 Desember tahun 2025 terealisasi sebesar Rp10.583.318.000,00 atau sebesar 156,67% dari anggaran yang telah ditetapkan sebesar Rp6.754.993.818,00

2. **Pendapatan Retribusi Daerah**

Retribusi daerah yang dipungut oleh Pemerintah Kabupaten Solok Selatan pada tahun 2025 adalah sebesar Rp67.222.613.833,00 atau sebesar 88,06% dari anggaran yang telah ditetapkan sebesar Rp76.337.266.238,00. Apabila dibandingkan dengan realisasi retribusi daerah tahun 2024 sebesar Rp1.739.484.712,00 maka realisasi retribusi daerah tahun 2025 mengalami kenaikan yang sangat signifikan yaitu sebesar Rp65.489.951.129.121,00 atau sebesar 3777,888%. Hal ini dikarenakan karena adanya perubahan penganggaran berdasarkan Undang-Undang Republik Indonesia Nomor 1 Tahun 2022 tentang Hubungan Keuangan Pusat dan Pemerintah Daerah Pasal 88 Ayat (1).

1. Sebelumnya pendapatan dari Rumah Sakit Umum Daerah (RSUD) dianggarkan di rekening lain-lain Pendapatan Asli Daerah sekarang berpindah ke rekening retribusi
2. Pendapatan Kapitasi Puskesmas dianggarakan pada rekening lain-lain pendapatan daerah yang sah sekarang karena Puskesmas berubah menjadi Badan Layanan Umum Daerah (BLUD) maka pendapatannya dianggarkan pada rekening retribusi daerah.

Rincian anggaran dan realisasi pendapatan retribusi daerah tahun 2025 adalah sebagai berikut

Tabel V.1.4 Anggaran dan Realisasi Pendapatan Retribusi Daerah Tahun 2025

| No | Uraian | Anggaran 2025 (Rp) | Realisasi 2025 (Rp) | % | Realisasi 2024 (Rp) |
|---|---|---|---|---|---|
| 1 | Retribusi Jasa Umum | 75.130.425.938,00 | 65.857.720.949,00 | 87,65 | 678.604.600,00 |
| 2 | Retribusi Jasa Usaha | 1.164.249.700,00 | 1.172.715.000,00 | 100,9 | 982.547.600,00 |
| 3 | Retribusi Perizinan Tertentu | 42.690.600,00 | 191.177.884,00 | 448,97 | 92.332.512,00 |
| | Jumlah | 76.337.266.238,00 | 67.222.613.833,00 | 88,05 | 1.733.484.712,00 |

a. **Retribusi Jasa Umum**

Retribusi Jasa Umum yang dipungut oleh Pemerintah Kabupaten Solok Selatan pada tahun 2025 adalah sebesar Rp65.857.720.949,00 atau sebesar 87,65% dari anggaran yang telah ditetapkan sebesar Rp75.130.425,938.00. Apabila dibandingkan dengan realisasi Retribusi Jasa Umum tahun 2024 sebesar Rp678.604.600,00 maka realisasi Retribusi Jasa Umum tahun 2025 mengalami kenaikan sebesar Rp65.179.116.349,00 atau sebesar 9604,87%.

Tabel V.1.5 Anggaran dan Realisasi Pendapatan Retribusi Jasa Umum Tahun 2025

| No | Uraian | Anggaran 2025 (Rp) | Realisasi 2025 (Rp) | % | Realisasi 2024 (Rp) |
|---|---|---|---|---|---|
| 1 | Retribusi Pelayanan Kesehatan | 74.594.425.938,00 | 65.343.242.949,00 | 87,59 | 242.215.800,00 |
| 2. | Retribusi Pelayanan Persampahan/ Kebersihan | 75.000.000,00 | 81.930.000,00 | 109,24 | 83.892.000,00 |
| 3 | Retribusi Pelayanan Pasar | 461.000.000,00 | 432.548.000,00 | 93,83 | 347.496.800,00 |
| | Jumlah | 75.130.425.938,00 | 65.857.720.949,00 | 87,65 | 678.604.600,00 |

1) Retribusi Pelayanan Kesehatan

Retribusi Pelayanan Kesehatan yang dipungut oleh Pemerintah Kabupaten Solok Selatan pada tahun 2025 adalah sebesar Rp65.343.242.949,00 atau sebesar 87,59% dari anggaran yang telah diterapkan sebesar Rp74.594.425.938,00. Apabila dibandingkan dengan realisasi Retribusi Pelayanan Kesehatan tahun 2024 sebesar Rp242.215.800,00 maka realisasi Retribusi Pelayanan Kesehatan tahun 2025 mengalami kenaikan sebesar Rp65.101.027.149,00 atau sebesar 26877,28%.

Adapun rincian anggaran dan realisasi Retribusi Pelayanan Kesehatan tahun 2025 adalah sebagai berikut:

Tabel V.1.6 Anggaran dan Realisasi Pendapatan Retribusi Pelayanan Kesehatan Tahun 2025

| No | Uraian | Anggaran 2025 (Rp) | Realisasi 2025 (Rp) | % | Realisasi 2024 (Rp) |
|---|---|---|---|---|---|
| 1 | Dinas Kesehatan | 0,00 | 0,00 | 0,00 | 242.215.800,00 |
| 2. | Puskesmas Kota Padang Gacang Dalam | 1.484.631.680,00 | 1.130.695.544,00 | 76,15 | 0,00 |
| 3 | Puskesmas Sungai Pagu | 1.805.212.461,00 | 1.643.540.955,00 | 90,99 | 0,00 |
| 4. | Puskesmas Pauh Duo | 1.035.480.117,00 | 815.979.492,00 | 78,80 | 0,00 |
| 5 | Puskesmas Sangir | 2.424.313.073,00 | 1.988.597.025,00 | 82,00 | 0,00 |
| 6 | Puskesmas Sangir Jujuan | 954.695.352,00 | 735.233.136,00 | 77,01 | 0,00 |
| 7 | Puskesmas Sangir Balai Janggo | 1.091.555.329,00 | 829.544.872,00 | 75,71 | 0,00 |
| 8. | Puskesmas Sangir Batang Hari | 611.506.238,00 | 690.120.970,00 | 85,07 | 0,00 |

| No. | Uraian | Anggaran 2025 (Rp) | Realisasi 2025 (Rp) | % | Realisasi 2024 (Rp) |
|---|---|---|---|---|---|
| 9 | Puskesmas Lubuk Ulang Aling | 359.791.208,00 | 259.000.000,00 | 80,80 | 0,00 |
| 10. | RUMAH SAKIT BATANG SANGIR | 5.615.518.513,00 | 2.694.875.052,00 | 47,98 | 0,00 |
| 11. | RUMAH SAKIT UMUM DAERAH (RSUD) | 68.979.693.979,00 | 54.458.654.790,00 | 92,34 | 0,00 |
| Jumlah | | 74.594.425.938,00 | 65.343.242.949,00 | 87,59 | 242.215.800,00 |

2) Retribusi Pelayanan Persampahan/ Kebersihan

Retribusi Pelayanan Persampahan/ Kebersihan yang dipungut oleh Pemerintah Kabupaten Solok Selatan pada tahun 2025 adalah sebesar Rp81.930.000,00 atau sebesar 109,24% dari anggaran yang telah ditetapkan sebesar Rp75.000.000,00. Apabila dibandingkan dengan realisasi Retribusi Persampahan/Kebersihan tahun 2024 sebesar Rp 93.932.000,00 maka realisasi Retribusi Persampahan/ Kebersihan tahun 2025 mengalami penurunan sebesar 12.002.000,00 atau sebesar 12,77%.

3) Retribusi Pelayanan Pasar

Retribusi Pelayanan Pasar yang dipungut oleh Pemerintah Kabupaten Solok Selatan pada tahun 2025 adalah sebesar Rp432.548.000,00 atau sebesar 93,82% dari anggaran yang telah ditetapkan sebesar Rp461.000.000,00. Apabila dibandingkan dengan realisasi Retribusi Pelayanan Pasar tahun 2024 sebesar Rp342.456.800,00 maka realisasi Retribusi Pelayanan Pasar tahun 2025 mengalami kenaikan sebesar Rp90.091.200,00 atau sebesar 26,30%.

**b. Retribusi Jasa Usaha**

Retribusi Jasa Usaha yang dipungut oleh Pemerintah Kabupaten Solok Selatan pada tahun 2025 adalah sebesar 1.173.715.000,00 atau sebesar 100,81% dari anggaran yang telah ditetapkan sebesar Rp1.164.249.700,00. Apabila dibandingkan dengan realisasi Retribusi Jasa Usaha tahun 2024 sebesar Rp962.547.600,00 maka realisasi Retribusi Jasa Usaha tahun 2025 mengalami kenaikan sebesar Rp211.167.400,00 atau naik sebesar 21,93%.

**Tabel V 1.7 Anggaran dan Realisasi Pendapatan Retribusi Jasa Usaha Tahun 2025**

| No | Uraian | Anggaran 2025 (Rp) | Realisasi 2026 (Rp) | % | Realisasi 2024 (Rp) |
|---|---|---|---|---|---|
| 1 | Retribusi Perjualan Produksi Usaha Daerah | 75.000.000,00 | 9.502.000,00 | 12,68 | 0,00 |
| 2 | Retribusi Penyediaan Tempat Khusus Parkir Diluar Badan Jalan | 45.000.000,00 | 80.021.000,00 | 177,82 | 58.112.000,00 |
| 3 | Retribusi Pelayanan Tempat Rekreasi, Periwisata, dan Olahraga | 250.000.000,00 | 83.248.000,00 | 33,29 | 136.006.000,00 |
| 4 | Retribusi Pemanfaatan Aset Daerah | 794.249.700,00 | 1.000.940.000,00 | 126,02 | 768.929.600,00 |
| Jumlah | | 1.164.249.700,00 | 1.173.716.000,00 | 100,81 | 962.547.600,00 |

**c. Retribusi Perizinan Tertentu**

Retribusi Perizinan Tertentu yang dipungut oleh Pemerintah Kabupaten Solok Selatan pada tahun 2025 adalah sebesar Rp191.777.884,00 atau sebesar 448,87% dari anggaran yang telah ditetapkan sebesar Rp42.590.000,00. Apabila dibandingkan dengan realisasi

Retribusi Perizinan Tertentu tahun 2024 sebesar Rp92.332.512,00 maka realisasi Retribusi Perizinan Tertento tahun 2025 mengalami kenaikan sebesar Rp98.845.372,00 atau naik sebesar 107.5%.

3. **Pendapatan Hasil Pengelolaan Kekayaan Daerah yang Dipisahkan**

Pendapatan Hasil pengelolaan kekayaan daerah yang dipisahkan adalah Bagian Laba yang dibagikan kepada Pemerintah Daerah (Deviden) atas Penyertaan Modal pada BUMD Bank Nagari. Pendapatan Hasil pengelolaan kekayaan daerah yang dipisahkan yang dipungut oleh Pemerintah Kabupaten Solok Selatan pada tahun 2025 adalah sebesar Rp3,275.945.081,00 atau sebesar 100.00% dari target yang telah ditetapkan yaitu sebesar Rp3,275.945.081,00. Apabila dibandingkan dengan realisasi hasil pengelolaan kekayaan daerah yang dipisahkan pada tahun 2024 sebesar Rp3.117.431.276,00 maka realisasi hasil pengelolaan kekayaan daerah yang dipisahkan pada tahun 2025 mengalami kenaikan sebesar Rp158.513.805,00 atau naik sebesar 5,08%.

4. **Lain-Lain Pendapatan Asli Daerah yang Sah**

Lain-lain pendapatan asli daerah yang sah yang dipungut oleh Pemerintah Kabupaten Solok Selatan pada tahun 2025 adalah sebesar Rp14.067.231.364,50 atau sebesar 97,53% dari anggaran yang telah ditetapkan yaitu sebesar Rp14.422.330.499,00. Apabila dibandingkan dengan realisasi lain-lain pendapatan asli daerah yang sah pada tahun 2024 sebesar Rp59.052.217.240,70 maka realisasi lain-lain pendapatan asli daerah yang sah pada tahun 2025 mengalami penurunan sebesar Rp44.984.985.876,20 atau 76.17%.

Rincian lain lain pendapatan asli daerah yang sah tahun 2025 adalah sebagai berikut:

**Tabel V.1.8 Anggaran dan Realisasi Lain-lain Pendapatan Asli Daerah yang Sah Tahun 2025**

| No | Uraian | Anggaran 2026 (Rp) | Realisasi 2025 (Rp) | % | Realisasi 2024 (Rp) |
|---|---|---|---|---|---|
| 1. | Hasil Penjualan BMD yang Tidak Dipisahkan | 46.504.450,00 | 31.061.020,00 | 66,79 | 217.392.000,00 |
| 2. | Hasil Pemanfaatan BMD yang Tidak Dipisahkan | 0,00 | 120.600.000,00 | 0,00 | 0,00 |
| 3. | Jasa Giro | 2.157.489.275,00 | 800.024.807,00 | 37,10 | 772.366.950,00 |
| 4. | Pendapatan Bunga | 2.730.122.424,00 | 1.863.264.811,20 | 68,00 | 2.597.820.332,00 |
| 5. | Penerimaan atas Tuntutan Ganti Kerugian Keuangan Daerah | 0,00 | 0,00 | 0,00 | 3.651.632.472,25 |
| 6. | Penerimaan Komisi, Potongan, atau Bentuk Lain | 8.756.300.000,00 | 10.671.341.980,00 | 121,83 | 8.645.637.737,44 |
| 7. | Pendapatan Denda atas Keterlambatan Pelaksanaan Pekerjaan | 753.214.249,00 | 579.160.880,00 | 76,89 | 0,00 |
| 8. | Pendapatan BLUD | 0,00 | 0,00 | 0,00 | 45.875.917.741,00 |
| 9. | Pendapatan Hasil Pengelolaan Dana Bergulir | 0,00 | 4.160.000,00 | 0,00 | 0,00 |
| | Jumlah | 14.422.330.499,00 | 14.067.231.364,50 | 97,53 | 59.052.217.240,70 |

1) Hasil Penjualan BMD yang Tidak Dipisahkan
Hasil Penjualan BMD yang Tidak Dipisahkan yang dipungut oleh Pemerintah Kabupaten Solok Selatan pada tahun 2025 adalah sebesar Rp11.061.000,00 atau sebesar 66,79% dari anggaran yang telah ditetapkan yaitu sebesar Rp46.504.450,00. Apabila dibandingkan dengan realisasi lain-lain pendapatan asli daerah yang sah pada tahun 2024 sebesar Rp217.392.000 maka realisasi Hasil Penjualan BMD yang Tidak Dipisahkan pada tahun 2025 mengalami penurunan sebesar Rp186.331.000,00 atau 85,71%.

2) Hasil Pemanfaatan BMD yang Tidak Dipisahkan
Hasil Pemanfaatan BMD yang Tidak Dipisahkan yang dipungut oleh Pemerintah Kabupaten Solok Selatan pada tahun 2025 adalah sebesar Rp120.600.000,00 untuk realisasi Hasil Pemanfaatan BMD yang Tidak Dipisahkan pada tahun 2024 adalah sebesar Rp0.00 karena tidak ada dianggarakan

3) Jasa Giro
Jasa Giro yang dipungut oleh Pemerintah Kabupaten Solok Selatan pada tahun 2025 adalah sebesar Rp800.604.897,00 atau sebesar 37,10% dari anggaran yang telah ditetapkan yaitu sebesar Rp2.157.489.276,00. Apabilu dibandingkan dengan realisasi Jasa Giro pada tahun 2024 sebesar Rp773.366.958.00 maka realisasi Jasa Giro pada tahun 2025 mengalami kenaikan sebesar Rp27.237.939,00 atau 3,52%.

Adapun rincian anggaran dan realisasi Jasa Giro tahun 2025 adalah sebagai berikut:

**Tabel V 1 9 Anggaran dan Realisasi Jasa GiroTahun 2025**

| No | Uraian | Anggaran 2025 (Rp) | Realisasi 2025 (Rp) | % | Realisasi 2024 (Rp) |
|---|---|---|---|---|---|
| 1 | Puskesmas Kolo Pasir Gadang Diatas | 0,00 | 6 598.191,00 | 0,00 | 0,00 |
| 2 | Puskesmas Sungai Pagu | 0,00 | 6 441 797,00 | 0,00 | 0,00 |
| 3 | Puskesmas Pauh Duo | 0,00 | 3 040 426,00 | 0,00 | 0,00 |
| 4 | Puskesmas Sangir | 0,00 | 5 880 372,00 | 0,00 | 0,00 |
| 5 | Puskesmas Sangir Jujuan | 0,00 | 4 621 271,00 | 0,00 | 0,00 |
| 6. | Puskesmas Sangir Batai Janggo | 0,00 | 3 869 513,00 | 0,00 | 0,00 |
| 7. | Puskesmas Sangir Batang Hari | 0,00 | 2 537 763,00 | 0,00 | 0,00 |
| 8 | Puskesmas Untuk Orang Alling | 0,00 | 794 127,00 | 0,00 | 0,00 |
| 9 | RUMAH SAKIT BATANG SANGIR | 0,00 | 4 165 216,00 | 0,00 | 0,00 |
| 10. | RUMAH SAKIT UMUM DAERAH (RSUD) | 0,00 | 238 146.845,00 | 0,00 | 0,00 |
| 11 | Badan Pengelolaan Keuangan Daerah | 2 157 489 276,00 | 520 824.279,00 | 24,14 | 772 366.958,00 |
| | Jumlah | 2 157.489.276,00 | 800.604.897,00 | 37,10 | 773.366.958,00 |

4) Pendapatan Bunga
Pendapatan Bunga yang dipungut oleh Pemerintah Kabupaten Solok Selatan pada tahun 2025 adalah sebesar Rp1.863.294.611.00 atau sebesar 69,60% dari anggaran

yang telah ditetapkan yaitu sebesar Rp2,700.122.424,00. Apabila dibandingkan dengan realisasi pendapatan Bunga tahun 2024 sebesar Rp2.557.820.332,00 maka realisasi Pendapatan Bunga pada tahun 2025 mengalami penurunan sebesar Rp694 525.721,00 atau 27,15%.

5) Penerimaan atas Tuntutan Ganti Kerugian Keuangan Daerah
Penerimaan atas Tuntutan Ganti Kerugian Keuangan Daerah yang dipungut oleh Pemerintah Kabupaten Solok Selatan pada tahun 2025 adalah sebesar Rp0.00 karena tidak ada dianggarkan, sedangkan realisasi Penerimaan atas Tuntutan Ganti Kerugian Keuangan Daerah tahun 2024 yang dipunggut adalah sebesar Rp3.031 832 472,26.

6) Penerimaan Komisi, Potongan, atau Bentuk Lain
Penterimaan Komisi, Potongan, atau Bentuk Lain yang dipungut oleh Pemerintah Kabupaten Solok Selatan pada tahun 2025 adalah sebesar Rp10.671.361.966,00 atau sebesar 121,88% dari anggaran yang telah ditetapkan yaitu sebesar Rp8 755.000.000,00. Apabila dibandingkan dengan realisasi Penerimaan Komisi, Potongan, atau Bentuk Lain pada tahun 2024 sebesar Rp8.645.887.737,44 maka realisasi Penerimaan Komisi, Potongan, atau Bentuk Lain pada tahun 2025 mengalami kenaikan sebesar Rp2.025.454 229,06 atau 23,42%.

7) Pendapatan Denda atas Keterlambatan Pelaksanaan) Pekerjaan
Pendapatan Denda atas Keterlambatan Pelaksanaan Pekerjaan yang dipungut oleh Pemerintah Kabupaten Solok Selatan pada tahun 2025 adalah sebesar Rp576 168.890,00 atau sebesar 75,49% dari anggaran yang telah ditetapkan yaitu sebesar Rp763.214 349.00. Untuk realisasi Pendapatan Denda atas Keterlambatan Pelaksanaan Pekerjaan pada tahun 2024 sebesar Rp0,00.

8) Pendapatan BLUD
Pendapatan BLUD yang dipungut oleh Pemerintah Kabupaten Solok Selatan pada tahun 2025 adalah sebesarRp0,00. Untuk realisasi Pendapatan BLUD yang dipungut tahun 2024 sebesar Rp43.825.917.741,00

9) Pendapatan Hasil Pengelolaan Dana Bergulir
Pendapatan Hasil Pengelolaan Dana Bergulir yang dipungut oleh Pemerintah Kabupaten Solok Selatan pada tahun 2025 adalah sebesar Rp4.160.000.00 Untuk realisasi Pendapatan Hasil Pengelolaan Dana Bergulir tahun 2024 sebesar Rp0.00.

| **B. Pendapatan Transfer** | **31 Des 2025 (Rp)** | **31 Des 2024 (Rp)** |
|---|---|---|
| | **721.995.444.744,00** | **783.528.119.322,00** |

Realisasi pendapatan transfer tahun 2025 adalah sebesar Rp721 995 444.744,00 atau sebesar 100,02% dari anggaran yang telah ditetapkan yaitu sebesar Rp721.813 073.082,00. Apabila dibandingkan dengan realisasi pendapatan transfer tahun 2024 sebesar Rp783.528.119.322,00 maka realisasi pendapatan transfer tahun 2025 mengalami penurunan sebesar Rp61.532 674 578.00 atau turun sebesar 7,85% Berikut ini merupakan rincian anggaran dan realisasi pendapatan transfer tahun 2025:

**Tabel V.1.10 Anggaran dan Realisasi Pendapatan Transfer Tahun 2025**

| No | Uraian | Anggaran 2025 (Rp) | Realisasi 2025 (Rp) | % | Realisasi 2024 (Rp) |
|---|---|---|---|---|---|
| 1 | Transfer Pemerintah Pusat - Dana Perimbangan | 615.445.040.000,00 | 616.895.473.329,00 | 100,23 | 674.863.156.874,00 |
| 2. | Transfer Pemerintah Pusat - Lainnya | 50.394.994.000,00 | 49.381.829.724,00 | 97,98 | 49.970.534.000,00 |
| 3. | Transfer Pemerintah Provinsi | 55.973.038.082,00 | 55.718.142.161,00 | 99,54 | 58.594.428.448,00 |
| Jumlah | | 721.813.072.082,00 | 721.995.444.746,00 | 100,02 | 783.428.119.322,00 |

**1. Transfer Pemerintah Pusat – Dana Perimbangan**

Realisasi pendapatan transfer pemerintah pusat – Dana Perimbangan tahun 2025 adalah sebesar Rp616.895.473.329,00 atau sebesar 100,23% dari anggaran yang telah ditetapkan sebesar Rp615.445.040.000,00. Jika dibandingkan dengan realisasi pendapatan transfer pemerintah pusat – Dana Perimbangan tahun 2024 sebesar Rp674.863.156.874,00 maka realisasi pendapatan transfer pemerintah pusat untuk tahun 2025 mengalami penurunan sebesar Rp57.967.683.545,00 atau turun sebesar 8,58%.

Rincian transfer pemerintah pusat tahun 2025 adalah sebagai berikut:

**Tabel V.1.11 Anggaran dan Realisasi Pendapatan Transfer Pemerintah Pusat-Dana Perimbangan Tahun 2025**

| No | Uraian | Anggaran 2025 (Rp) | Realisasi 2025 (Rp) | % | Realisasi 2024 (Rp) |
|---|---|---|---|---|---|
| 1 | Bagi Hasil Pajak | 35.200.809.000,00 | 31.753.047.100,00 | 90,20 | 38.285.789.000,00 |
| 2. | Bagi Hasil Bukan Pajak/Sumber Daya Alam | 17.481.624.000,00 | 17.538.128.000,00 | 100,28 | 26.291.070.000,00 |
| 3. | Dana Alokasi Umum | 427.747.791.000,00 | 431.275.263.690,00 | 102,07 | 477.101.859.882,00 |
| 4 | Dana Alokasi Khusus | 140.249.945.000,00 | 136.329.034.553,00 | 97,20 | 139.149.458.992,00 |
| Jumlah | | 615.445.040.000,00 | 616.895.473.329,00 | 100,23 | 674.863.156.874,00 |

a) **Bagi Hasil Pajak**

Anggaran pendapatan bagi hasil pajak tahun 2025 adalah sebesar Rp35.200.809.000,00 sedangkan realisasinya adalah sebesar Rp31.753.047.100,00 atau sebesar 90,20%. Apabila dibandingkan dengan realisasi bagi hasil pajak tahun 2024 sebesar Rp38.285.789.000,00 maka realisasi bagi hasil pajak tahun 2025 mengalami penurunan sebesar Rp6.532.741.900,00 atau turun sebesar 7,06%.

Rincian anggaran dan realisasi pendapatan bagi hasil pajak adalah sebagai berikut:

**Tabel V.1.12 Anggaran dan Realisasi Dana Bagi Hasil Pajak Tahun 2025**

| No | Uraian | Anggaran 2025 (Rp) | Realisasi 2025 (Rp) | % | Realisasi 2024 (Rp) |
|---|---|---|---|---|---|
| 1 | DBH Pajak Bunga dan Bangunan | 29.764.832.000,00 | 25.809.264.000,00 | 86,71 | 33.257.501.000,00 |
| 2. | DBH PPh Pasal 21 | 5.035.977.000,00 | 5.660.267.000,00 | 93,85 | 4.853.362.000,00 |
| 3 | DBH PPh Pasal 25 dan Pasal 29/WPOPDN | 0,00 | 190.944.520,00 | 0,00 | 137.534.000,00 |
| 4 | DBH Cukai Hasil Tembakau (CHT) | 0,00 | 47.870.000,00 | 0,00 | 37.292.000,00 |
| Jumlah | | 35.200.809.000,00 | 31.753.047.100,00 | 90,20 | 38.285.789.000,00 |

**b) Bagi Hasil Bukan Pajak/ Sumber Daya Alam.**

Anggaran pendapatan bagi hasil bukan pajak/ sumber daya alam tahun 2025 adalah sebesar **Rp**17.491.524.000,00, sedangkan realisasinya adalah sebesar Rp17.538.128.000,00 atau sebesar 100,27%. Apabila dibandingkan dengan realisasi bagi hasil pajak/ sumber daya alam tahun 2024 sebesar Rp20.296.070.000,00 terdapat penurunan sebesar Rp2.757.942.000,00 atau turun sebesar 13,58%. Rincian anggaran dan realisasi pendapatan bagi hasil bukan pajak/ sumber daya alam tahun 2025 adalah sebagai berikut:

**Tabel V.1.13 Anggaran dan Realisasi Dana Bagi Hasil Bukan Pajak / Sumber Daya Alam Tahun 2025**

| No | Uraian | Anggaran 2025 (Rp) | Realisasi 2025 (Rp) | % | Realisasi 2024 (Rp) |
|---|---|---|---|---|---|
| 1. | DBH SDA Pengusahaan Panas Bumi | 12.474.254.000,00 | 12.474.254.000,00 | 100,00 | 8.572.045.000,00 |
| 2. | DBH SDA Mineral dan Batubara-Landrent | 491.737.000,00 | 62.661.000,00 | 12,74 | 108.307.000,00 |
| 3 | DBH SDA Mineral dan Batubara-Royalty | 0,00 | 953.124.000,00 | 0,00 | 701.842.000,00 |
| 4. | DBH SDA Kehutanan- Provisi Sumber Daya Hutan (PSDH) | 112.820.000,00 | 33.186.000,00 | 30,00 | 0,00 |
| 5. | DBH SDA Perikanan | 851.176.000,00 | 851.176.000,00 | 100,00 | 1.145.842.000,00 |
| 6. | DBH Sawit | 3.563.737.000,00 | 3.563.737.000,00 | 100,00 | 5.370.034.000,00 |
| | Jumlah | 17.491.624.000,00 | 17.538.128.000,00 | 100,27 | 20.296.070.000,00 |

**c) Dana Alokasi Umum**

Anggaran pendapatan dana alokasi umum tahun 2025 adalah sebesar Rp422.502.759.000,00 sedangkan realisasinya adalah sebesar Rp431.275.263.690,00 atau sebesar 102,08%. Apabila dibandingkan dengan realisasi dana alokasi umum tahun 2024 sebesar Rp477.131.838.892,00 terdapat penurunan sebesar **Rp**45.856.575.202,00 atau turun sebesar 9,61%.

**Tabel V.1.14 Anggaran dan Realisasi Dana Alokasi Umum Tahun 2025**

| No | Uraian | Anggaran 2025 (Rp) | Realisasi 2025 (Rp) | % | Realisasi 2024 (Rp) |
|---|---|---|---|---|---|
| 1 | DAU | 348.474.803.000,00 | 360.664.762.556,00 | 103,49 | 340.788.511.030,00 |
| 2. | DAU Tambahan Dukungan Pendanaan atas Kebijakan Penggajian Pegawai Pemerintah dengan Perjanjian Kerja | 5.266.448.000,00 | 7.949.183.134,00 | 150,92 | 10.892.469.892,00 |
| 3 | DAU yang Ditentukan Penggunaannya Bidang Pendidikan | 38.085.151.000,00 | 38.085.151.000,00 | 100,00 | 50.103.948.000,00 |
| 4 | DAU yang Ditentukan Penggunaannya Bidang Kesehatan | 20.576.157.000,00 | 20.576.157.000,00 | 100,00 | 27.346.368.000,00 |
| 5. | DAU yang Ditentukan Penggunaannya Bidang Pekerjaan Umum | 0,00 | 0,00 | 0,00 | 47.192.536.000,00 |
| | Jumlah | 422.502.759.000,00 | 431.275.263.690,00 | 102,07 | 477.131.838.892,00 |

**Dana Alokasi Khusus**

Anggaran pendapatan Dana Alokasi Khusus Tahun 2025 adalah sebesar Rp140.249.948.000,00 sedangkan realisasinya adalah sebesar Rp136.329.034.539,00 atau sebesar Rp 97,20%. Apabila dibandingkan dengan realisasi Dana Alokasi Khusus tahun 2024 sebesar Rp139.149.458.982,00 maka realisasi Dana Alokasi Khusus tahun 2025 mengalami penurunan sebesar Rp2.820.424.443,00 atau turun sebesar 2,02%.

Rincian anggaran dan realisasi Dana Alokasi Khusus tahun 2025 adalah sebagai berikut:

**Tabel V.1.15 Anggaran dan Realisasi Pendapatan Dana Alokasi Khusus Tahun 2025**

| No | Uraian | Anggaran 2025 (Rp) | Realisasi 2025 (Rp) | % | Realisasi 2024 (Rp) |
|---|---|---|---|---|---|
| 1. | DAK Fisik-Bidang Pendidikan-Reguler PAUD | 364.063.000,00 | 359 132 220,00 | 98,65 | 507 930 000,00 |
| 2 | DAK Fisik-Bidang Pendidikan-Reguler SD | 0,00 | 0,00 | 0,00 | 9.421 440 800,00 |
| 3. | DAK Fisik-Bidang Pendidikan-Reguler-SMP | 0,00 | 0,00 | 0,00 | 2.659 016.600,00 |
| 4. | DAK Fisik-Bidang Pendidikan-Reguler-SKB | 0,00 | 0,00 | 0,00 | 1.242 470.000,00 |
| 5 | DAK Fisik-Bidang Kesehatan dan KB Reguler-Pelayanan Kesehatan Dasar | 21 525 400 000,00 | 21 442 725 983,00 | 97,80 | 18 500 391 691,00 |
| 6. | DAK Fisik Bidang Kesehatan dan KB-Penugasan-Penurunan AKI dan AKB | 0,00 | 0,00 | 0,00 | 482.541 000,00 |
| 7 | DAK Fisik-Bidang Kesehatan dan KB Penugasan Penguatan Intervensi Stunting | 0,00 | 0,00 | 0,00 | 38 480 000,00 |
| 8. | DAK Fisik-Bidang Jalan-Penugasan-Keselamatan Jalan | 0,00 | 0,00 | 0,00 | 6 743 176 610,00 |
| 9 | DAK Fisik-Bidang Sanitasi-Reguler | 5 251 636.000,00 | 5.140 023.690,00 | 97,88 | 0,00 |
| 10. | DAK Non Fisik-BOS Reguler | 23 850 937 000,00 | 23.791 429 721,00 | 99,71 | 23.788 728 500,00 |
| 11. | DAK Non Fisik-BOS Kinerja | 1 244.000 000,00 | 1 244 000 000,00 | 100,00 | 1.467 600 000,00 |
| 12 | DAK Non Fisik TPG PNSD | 64 646 438.000,00 | 64 648 672 000,00 | 100,47 | 55.979 240 000,00 |
| 13 | DAK Non Fisik-Tamsil Guru PNSD | 328 500.000,00 | 211 400 000,00 | 64,38 | 852 200 000,00 |
| 14. | DAK Non Fisik-TKG PNSD | 5 279 117 000,00 | 5 266.259.820,00 | 99,76 | 5 068 034 000,00 |
| 15. | DAK Non Fisik-BOP PAUD | 0,00 | 0,00 | 0,00 | 2 402 484 000,00 |
| 16. | DAK Non Fisik-BOKAS-Pengawasan Obat dan Makanan | 441.268 000,00 | 441 268 000,00 | 100,00 | 0,00 |
| 17 | DAK Non Fisik-BOP Pendidkan Kesetaraan | 90.000 000,00 | 90 001 000,00 | 100,00 | 3.027.005.000,00 |
| 18. | DAK Non Fisik BOKKB-BOKB | 2.636 098 000,00 | 2 451 089 915,00 | 93,44 | 2.669.294.000,00 |
| 19 | DAK Non Fisik-PK2UKM | 0,00 | 0,00 | 0,00 | 667 249 500,00 |
| 20. | DAK Non Fisik-Fasilitasi Penanaman Modal | 0,00 | 0,00 | 0,00 | 479 772 000,00 |
| 21 | DAK Non Fisik-Dana BOSP-BOP PAUD Reguler | 2.310.544 000,00 | 2 306 082.820,00 | 99,81 | 0,00 |
| 22 | AK Non Fisik-Dana BOSP BOP PAUD Kinerja | 60.020 000,00 | 60 000.000,00 | 100,00 | 0,00 |

| No | Uraian | Anggaran 2025 (Rp) | Realisasi 2025 (Rp) | % | Realisasi 2024 (Rp) |
|---|---|---|---|---|---|
| 25. | DAK Non Fisik-Dana BOK-BOK Dinas-BOK Kabupaten/Kota | 6.817.273.000,00 | 5.607.920.830,00 | 82,26 | 3.366.181.901,00 |
| 25. | DAK Non Fisik Dana BOSP-BOP Kesetaraan Reguler | 1.737.500.000,00 | 794.600.000,00 | 99,84 | 0,00 |
| 26 | DAK Non Fisik-Dana BOK-BOK Puskesmas | 2.905.604.000,00 | 933.451.290,00 | 32,13 | 767.602.480,00 |
| 27. | DAK Non Fisik-Bantuan Operasional Penyuluh Pertanian | 259.920.000,00 | 259.920.000,00 | 100,00 | 0,00 |
| | Jumlah | 140.249.948.000,00 | 136.329.034.539,00 | 97,20 | 139.149.458.902,00 |

**2. Transfer Pemerintah Pusat Lainnya**

Realisasi pendapatan Transfer Pemerintah Pusat Lainnya tahun 2025 adalah sebesar Rp49.381.629.224,00 atau sebesar 97,98% dari yang dianggarkan sebesar Rp50.394.994.000,00. Apabila dibandingkan dengan realisasi Transfer Pemerintah Pusat Lainnya tahun 2024 sebesar Rp49.970.534.000,00 terdapat penurunan sebesar Rp588.904.776,00, atau turun sebesar 1,17%.

**Tabel V.1.16 Anggaran dan Realisasi Transfer Pemerintah Pusat Lainnya Tahun 2025**

| No | Uraian | Anggaran 2025 (Rp) | Realisasi 2025 (Rp) | % | Realisasi 2024 (Rp) |
|---|---|---|---|---|---|
| 1. | Dana Desa | 43.100.516.000,00 | 42.097.161.224,00 | 97,64 | 42.991.662.000,00 |
| 2 | Insentif Fiskal | 7.294.478.000,00 | 7.294.478.000,00 | 100,00 | 7.978.872.000,00 |
| | Jumlah | 50.394.994.000,00 | 49.381.629.224,00 | 97,98 | 49.970.534.000,00 |

**3. Transfer Pemerintah Provinsi**

Pendapatan Transfer Pemerintah Provinsi tahun 2025 merupakan pendapatan Dagi Hasil Pajak dan Pendapatan Bagi Hasil Lainnya dari Pemerintah Provinsi Sumatera Barat dengan target sebesar Rp55.973.038.082,00 dengan realisasi sebesar Rp55.718.342.191,00 atau 99,54%. Apabila dibandingkan dengan realisasi pendapatan transfer pemerintah pemerintah provinsi tahun 2024 sebesar Rp49.970.534.000,00 maka realisasi transfer pemerintah provinsi tahun 2025 mengalami penurunan sebesar Rp2.976.086.257,00 atau turun sebesar 5,07% dengan rincian sebagai berikut:

**Tabel V.1.17 Anggaran dan Realisasi Pendapatan Transfer Pemerintah Provinsi Tahun 2025**

| No | Uraian | Anggaran 2025 (Rp) | Realisasi 2025 (Rp) | % | Realisasi 2024 (Rp) |
|---|---|---|---|---|---|
| 1 | Pendapatan Bagi Hasil Pajak | 39.473.038.082,00 | 39.349.914.601,00 | 99,69 | 52.608.641.848,00 |
| 2 | Pendapatan Bagi Hasil Lainnya | 16.500.000.000,00 | 16.368.427.590,00 | 99,20 | 5.685.786.600,00 |
| | Jumlah | 55.973.038.082,00 | 55.718.342.191,00 | 99,54 | 58.294.428.448,00 |

a) Pendapatan Bagi Hasil Pajak

Realisasi pendapatan bagi hasil pajak tahun 2025 adalah sebesar Rp39.349.914.601,00 atau sebesar 99,68% dari yang dianggarkan sebesar Rp39.473.038.082,00. Apabila dibandingkan dengan realisasi pendapatan bagi hasil pajak tahun 2024 sebesar Rp52.808.641.848,00 terdapat penurunan sebesar Rp13.458.727.217,00, atau turun sebesar 25,48%. dengan rincian sebagai berikut:

**Tabel V.1.18 Rincian Anggaran dan Realisasi Pendapatan Bagi Hasil Pajak Tahun 2025**

| No | Uraian | Anggaran 2025 (Rp) | Realisasi 2025 (Rp) | % | Realisasi 2024 (Rp) |
|---|---|---|---|---|---|
| 1. | Pendapatan Bagi Hasil Pajak Kendaraan Bermotor | 3.718.450.950,00 | 3.718.450.950,00 | 100,00 | 12.692.327.434,00 |
| 2. | Pendapatan Bagi Hasil Bea Balik Nama Kendaraan Bermotor | 1.549.642.847,00 | 1.549.642.847,00 | 100,00 | 6.424.160.136,00 |
| 3 | Pendapatan Bagi Hasil Pajak Bahan Bakar Kendaraan Bermotor | 19.379.719.373,00 | 19.639.940.137,00 | 101,34 | 20.023.140.136,00 |
| 4 | Pendapatan Bagi Hasil Pajak Air Permukaan | 663.774.748,00 | 731.551.516,00 | 110,21 | 327.287.482,00 |
| 5. | Pendapatan Bagi Hasil Pajak Rokok | 14.161.450.154,00 | 12.710.419.171,00 | 89,61 | 13.340.720.060,00 |
| | Jumlah | 39.473.038.082,00 | 39.349.914.601,00 | 99,68 | 52.808.641.848,00 |

b) Pendapatan Bagi Hasil Lainnya

Pendapatan Bagi Hasil Lainnya yang merupakan Bantuan keuangan pada tahun 2025 terealisasi sebesar Rp16.368.427.560,00 atau 99,20% dari anggaran yang telah ditetapkan sebesar Rp16,500.000.000,00. Apabila dibandingkan dengan realisasi bantuan keuangan tahun 2024 sebesar Rp5.885.786.600,00 maka realisasi bantuan keuangan tahun 2025 mengalami kenaikan sebesar Rp10.482.640.960,00 atau naik sebesar 178,10%.

| C. Lain-lain Pendapatan yang Sah | 31 Des 2025 (Rp) | 31 Des 2024 (Rp) |
|---|---|---|
| | **4.963.909.350,00** | **9.895.970.658,00** |

Lain-lain pendapatan sesuai dengan ketentuan peraturan perundang-undangan tahun 2025 adalah pendapatan dana kapitasi Jaminan Kesehatan Nasional (JKN) pada Fasilitas Kesehatan Tingkat Pertama (FKTP) yang mempunyai realisasi sebesar Rp1.963.909.350,00. Apabila dibandingkan dengan realisasi lain-lain pendapatan sesuai dengan ketentuan peraturan perundang-undangan tahun 2024 sebesar Rp9.895.970.658,00 maka realisasi tahun 2025 mengalami penurunan sebesar Rp4.932.061.308,00. atau turun sebesar 49,83%.

| 5.1.2. Belanja Daerah | 31 Des 2025 (Rp) | 31 Des 2024 (Rp) |
|---|---|---|
| | **727.103.179.486,21** | **806.870.557.645,25** |

Realisasi belanja Tahun 2025 sebesar Rp727.103.179.486,21 atau 91,25% dari anggaran belanja sebesar Rp771.451.401.040,00 jika dibandingkan dengan realisasi tahun 2024 sebesar Rp806.870.557.645,25,00 terjadi penurunan sebesar Rp79.767.378.159,04 atau 9,88% dengan rincian sebagai berikut:

Tabel V.1.19 Rincian Anggaran dan Realleasi Belanja Tahun 2025

| No | Uraian | Anggaran 2025 (Rp) | Realisasi 2025 (Rp) | % | Realisasi 2024 (Rp) |
|---|---|---|---|---|---|
| 1 | BELANJA OPERASI | 667.010.290.375,00 | 630.414.207.326,61 | 94,51 | 678.312.879.835,25 |
| 2 | BELANJA MODAL | 104.191.110.995,00 | 96.557.070.375,60 | 92,67 | 128.293.664.338,00 |
| 3 | BELANJA TIDAK TERDUGA | 250.000.000,00 | 151.901.784,00 | 60,76 | 293.823.472,00 |
| | Jumlah | 771.451.401.040,00 | 727.103.179.486,21 | 94,26 | 806.870.557.645,25 |

| A. Belanja Operasi | 31 Des 2025 (Rp) | 31 Des 2024 (Rp) |
|---|---|---|
| | 630.414.207.326,61 | 678.312.879.835,25 |

Realisasi Belanja Operasi tahun 2025 sebesar Rp630.414.207.326,61atau 94,51% dari total anggaran Belanja Operasi sebesarRp667.010.290.375,00 Dibandingkan dengan realisasi Belanja Operasi tahun 2024 sebesar Rp678.312.879.835,25 terjadi penurunan sebesar - Rp47.898.672.508,64 atau 7,06% yang terdiri dari sebagai berikut:

Tabel V.1.20 Rincian Anggaran dan Realisasi Belanja Operasi

| No | Uraian | Anggaran 2025 (Rp) | Realisasi 2025 (Rp) | % | Realisasi 2024 (Rp) |
|---|---|---|---|---|---|
| 1. | Belanja Pegawai | 406.037.511.438,00 | 394.858.882.902,00 | 97,24 | 413.386.345.961,00 |
| 2 | Belanja Barang | 200.710.735.951,00 | 225.420.680.508,61 | 89,91 | 236.057.744.247,25 |
| 3 | Belanja Hibah | 10.043.742.076,00 | 9.933.464.108,00 | 98,90 | 28.779.006.924,00 |
| 4 | Belanja Bantuan Sosial | 216.300.000,00 | 201.191.660,00 | 52,16 | 89.782.903,00 |
| | Jumlah | 667.010.290.375,00 | 630.414.207.326,61 | 94,51 | 678.312.879.835,25 |

Rincian realisasi masing masing jenis belanja operasi tersebut dapat diuraikan sebagai berikut

- **Belanja Pegawai**

  Realisasi belanja pegawai tahun 2025 sebesar Rp394.858.882.902,00 atau 97,24% dari total anggaran belanja pegawai sebesar Rp406.037.511.438,0 Dibandingkan dengan realisasi belanja pegawai tahun 2024 sebesar Rp413.386.345.961,00 terjadi penurunan sebesar Rp18.527.463.059,00 atau 4,48% dengan rincian sebagai berikut

Tabel V.1.21 Rincian Anggaran dan Realisasi Belanja Pegawai

| No | Uraian | Anggaran 2025 (Rp) | Realisasi 2025 (Rp) | % | Realisasi 2024 (Rp) |
|---|---|---|---|---|---|
| 1. | Belanja Gaji dan Tunjangan ASN | 249.821.088.079,00 | 242.906.809.912,00 | 97,23 | 239.602.911.207,00 |
| 2. | Belanja Tambahan Penghasilan ASN | 137.242.526.646,00 | 134.080.726.901,00 | 97,92 | 79.339.715.803,00 |
| 3. | Tambahan Penghasilan berdasarkan Pertimbangan Objektif Lainnya ASN | 0,00 | 0,00 | 0,00 | 84.118.372.829,00 |
| 4 | Belanja Gaji dan Tunjangan DPRD | 9.370.932.196,00 | 9.136.102.400,00 | 97,50 | 9.218.782.020,00 |
| 5. | Belanja Gaji dan Tunjangan KDH/WKDH | 995.550.092,00 | 392.071.272,00 | 55,75 | 382.735.007,00 |
| 6. | Belanja Penghasilan Lainnya Pimpinan DPRD | 516.680.206,00 | 310.975.503,00 | 59,99 | 474.941.003,00 |

| No | Uraian | Anggaran 2025 (Rp) | Realisasi 2025 (Rp) | % | Realisasi 2024 (Rp) |
|---|---|---|---|---|---|
| | serta KDH/WKDH | | | | |
| 7 | Belanja Pegawai BLUD | 9.498.524.225,00 | 7.524.207.767,00 | 98,56 | 128.649.009,00 |
| | Jumlah | 406.037.511.438,00 | 394.858.882.802,00 | 97,24 | 413.306.345.961,00 |

Rincian realisasi masing-masing jenis belanja pegawai tersebut dapat diuraikan sebagai berikut:

a. **Belanja Gaji dan Tunjangan**

Realisasi belanja gaji dan tunjangan ASN sebesar Rp242.908.898.912,00 atau 97,23% dari total anggaran belanja gaji dan tunjangan sebesar Rp 249.821.088.079,00. Dibandingkan dengan tahun 2024 sebesar Rp239.802.916.207,00 terjadi kenaikan sebesar Rp3.105.982.705,00 atau 1,29% dengan rincian sebagai berikut:

**Tabel V.1.22 Rincian Anggaran dan Realisasi Belanja Gaji dan Tunjangan**

| No | Uraian | Anggaran 2025 (Rp) | Realisasi 2025 (Rp) | % | Realisasi 2024 (Rp) |
|---|---|---|---|---|---|
| 1 | Belanja Gaji Pokok ASN | 182.802.569.294,12 | 179.567.950.202,20 | 98,61 | 179.722.018.573,00 |
| 2 | Belanja Tunjangan Keluarga ASN | 18.528.617.040,99 | 17.644.269.731,00 | 95,84 | 17.893.725.271,03 |
| 3. | Belanja Tunjangan Jabatan ASN | 3.712.907.982,00 | 3.659.465.000,00 | 98,56 | 3.692.435.553,00 |
| 4. | Belanja Tunjangan Fungsional ASN | 11.173.008.328,50 | 10.902.153.900,00 | 98,29 | 11.036.575.100,00 |
| 5 | Belanja Tunjangan Fungsional Umum ASN | 2.940.766.286,20 | 2.807.390.000,00 | 97,38 | 2.661.494.200,00 |
| 6 | Belanja Tunjangan Beras ASN | 10.838.145.662,00 | 10.346.717.820,00 | 95,73 | 10.409.227.175,30 |
| 7 | Belanja Tunjangan PPh/Tunjangan Khusus ASN | 1.119.5 6.429,90 | 1.051.718.894,00 | 94,63 | 279.507.058,20 |
| 8 | Belanja Pembulatan Gaji ASN | 8.035.706,00 | 2.426.767,20 | 30,34 | 2.583.437,00 |
| 9 | Belanja Iuran Jaminan Kesehatan ASN | 16.846.364.041,00 | 14.866.171.183,00 | 88,24 | 12.638.936.082,00 |
| 10 | Belanja Iuran Jaminan Kecelakaan Kerja ASN | 583.111.983,00 | 357.413.969,00 | 61,30 | 366.151.467,00 |
| 11 | Belanja Iuran Jaminan Kematian ASN | 1.406.045.221,00 | 1.107.239.767,00 | 78,74 | 1.103.374.607,00 |
| | Jumlah | 249.821.088.079,00 | 242.908.898.912,00 | 97,23 | 239.802.916.207,00 |

b. **Belanja Tambahan Penghasilan ASN**

Realisasi Belanja Tambahan Penghasilan ASN tahun 2025 sebesar Rp141.496.726.551,00 atau 97,92% dari total anggaran Belanja Tambahan Penghasilan PNS sebesar Rp137.242.536.846,00. Dibandingkan dengan tahun 2024 sebesar Rp79.339.715.803,00 terjadi kenaikan sebesar Rp55.057.010.748,00 atau 69,39% dengan rincian sebagai berikut:

**Tabel V.1.23 Rincian Anggaran dan Realisasi Belanja Tambahan Penghasilan PNS**

| No | Uraian | Anggaran 2025 (Rp) | Realisasi 2025 (Rp) | % | Realisasi 2024 (Rp) |
|---|---|---|---|---|---|
| 1 | Tambahan Penghasilan berdasarkan Beban Kerja ASN | 51.140.186.340,00 | 40.404.036.469,00 | 56,77 | 76.281.454.055,00 |

| No | Uraian | Anggaran 2025 (Rp) | Realisasi 2025 (Rp) | % | Realisasi 2024 (Rp) |
|---|---|---|---|---|---|
| 2 | Tambahan Penghasilan berdasarkan Tempat Bertugas ASN | 115 264 750,00 | 76 395 000,00 | 37 75 | 1 016 648 750,00 |
| 3 | Tambahan Penghasilan berdasarkan Kondisi Kerja ASN | 14.053 049.551 00 | 13 255.007 685,00 | 95 00 | 0,00 |
| 4. | Tambahan Penghasilan berdasa ken Kelangkaan Profesi ASN | 42 000.000,00 | 40 125 000,00 | 95.53 | 41 715.000,00 |
| 5 | Tambahan Penghasilan berdasarkan Pertimbangan Objektif Lainnya ASN | 71 869.027.495,00 | 71 429.403.418,00 | 99,38 | 0,00 |
| | Jumlah | 137.242.525.846,00 | 134 396.725 551.00 | 97,92 | 79.339.716.803,00 |

**c. Belanja Tambahan Penghasilan berdasarkan Pertimbangan Objektif Lainnya ASN**

Realisasi Belanja Tambahan Penghasilan berdasarkan Pertimbangan Objektif Lainnya ASN tahun 2025 realiasi sebesar Rp0,00 dikarenakan sudah tergabung kedalam akun Belanja Tambahan Penghasilan ASN Sedangkan realisasi tahun 2024 sebesar Rp84 118 372 809,00

Tabel V 1.24 Rincian Anggaran dan Realisasi Belanja Belanja Tambahan Penghasilan berdasarkan Pertimbangan Objektif Lainnya ASN

| No | Uraian | Anggaran 2025 (Rp) | Realisasi 2025 (Rp) | % | Realisasi 2024 (Rp) |
|---|---|---|---|---|---|
| 1 | Belanja Insentif bagi ASN atas Pemungutan Pajak Daerah | 0,00 | 0 00 | 0,00 | 350 903 654,00 |
| 2. | Belanja bagi ASN atas Insentif Pemungutan Retribusi Daerah | 0,00 | 0,00 | 0,00 | 17 564 000,00 |
| 3. | Belanja Tunjangan Profesi Guru (TPG) PNSD | 0.00 | 0,00 | 0 00 | 66.261 049 200 00 |
| 4 | Belanja Tunjangan Khusus Guru (TKG) PNSD | 0.00 | 0,00 | 0 00 | 5 202.210 900,00 |
| 5 | Belanja Tambahan Penghasilan (Tamsil) Guru PNSD | 0 00 | 0,00 | 0,00 | 952.000 000 00 |
| 6 | Belanja Jasa Pelayanan Kesehatan bagi ASN | 0.00 | 0,00 | 0,00 | 1 080 296 409 00 |
| 7 | Belanja Honorarium | 0,00 | 0,00 | 0,00 | 4 425 596 100,00 |
| 8. | Belanja Jasa Pengelolaan SMD | 0.00 | 0.00 | 0,00 | 329 459 393,00 |
| | Jumlah | 0,00 | 0 00 | 0,00 | 84.118 372.839,00 |

**d. Belanja Gaji dan Tunjangan DPRD**

Belanja Gaji dan Tunjangan DPRD sebesar Rp9.186.102.400,00 atau 98.02% dari total anggaran Belanja Gaji dan Tunjangan DPRD sebesar Rp9.370 932.196,00 Dibandingkan dengan realisasi tahun 2024 sebesar Rp9.218 780 036,00 terjadi penurunan sebesar Rp32,677,636.00 atau 0,35%.

Rincian Anggaran dan Realisasi Belanja
Gaji dan Tunjangan DPRD

| No | Uraian | Anggaran 2026 (Rp) | Realisasi 2025 (Rp) | % | Realisasi 2024 (Rp) |
|---|---|---|---|---|---|
| 1. | Belanja Uang Representasi DPRD | 561.540.000,00 | 561.540.000,00 | 100,00 | 557.055.000,00 |
| 2. | Belanja Tunjangan Keluarga DPRD | 56.410.800,00 | 54.360.600,00 | 96,36 | 55.286.700,00 |
| 3 | Belanja Tunjangan Beras DPRD | 66.943.840,00 | 66.916.080,00 | 97,05 | 68.771.240,00 |
| 4 | Belanja Uang Paket DPRD | 48.132.000,00 | 48.132.000,00 | 100,00 | 47.743.500,00 |
| 5 | Belanja Tunjangan Jabatan DPRD | 814.233.000,00 | 814.233.000,00 | 100,00 | 808.599.750,00 |
| 6 | Belanja Tunjangan Alat Kelengkapan DPRD | 113.410.500,00 | 83.128.500,00 | 73,29 | 75.575.900,00 |
| 7 | Belanja Tunjangan Alat Kelengkapan Lainnya DPRD | 20.627.800,00 | 0,00 | 0,00 | 0,00 |
| 8 | Belanja Tunjangan Komunikasi Intensif Pimpinan dan Anggota DPRD | 1.890.000.000,00 | 1.890.000.000,00 | 100,00 | 1.877.400.000,00 |
| 9. | Belanja Tunjangan Reses DPRD | 472.500.000,00 | 424.200.000,00 | 89,77 | 315.000.000,00 |
| 10 | Belanja Pembebanan PPh Kepada Pimpinan dan Anggota DPRD | 4.348.466,00 | 270.396,00 | 6,21 | 17.881.065,00 |
| 11 | Belanja Tunjangan Kesejahteraan Pimpinan dan Anggota DPRD | 1.880.056.000,00 | 1.859.821.824,00 | 98,92 | 1.936.341.882,00 |
| 12 | Belanja Tunjangan Transportasi DPRD | 3.400.400.000,00 | 3.385.500.000,00 | 99,56 | 3.332.800.000,00 |
| 13. | Belanja Uang Jasa Pengabdian DPRD | 40.110.000,00 | 0,00 | 0,00 | 227.748.000,00 |
| | Jumlah | 9.370.032.196,00 | 9.190.102.400,00 | 98,08 | 9.218.780.036,00 |

### c. Belanja Gaji dan Tunjangan KDH/WKDH

Belanja Gaji dan Tunjangan KDH/WKDH sebesar Rp332.071.272,00 atau 55,75% dari total anggaran Gaji dan Tunjangan KDH/WKDH daerah sebesar Rp595.560.002,00 Jika dibandingkan dengan realisasi tahun 2024 sebesar Rp302.735.067,30 terdapat penurunan sebesar Rp29.336.205,00 atau 9,69%

Tabel V 1.25 Rincian Anggaran dan Realisasi Belanja
Gaji dan Tunjangan KDH/WKDH

| No | Uraian | Anggaran 2026 (Rp) | Realisasi 2025 (Rp) | % | Realisasi 2024 (Rp) |
|---|---|---|---|---|---|
| 1 | Belanja Gaji Pokok KDH/WKDH | 127.600.000,00 | 105.200.000,00 | 94,87 | 94.600.000,00 |
| 2 | Belanja Tunjangan Keluarga KDH/WKDH | 6.552.000,00 | 5.009.511,00 | 91,72 | 6.552.000,00 |
| 3. | Belanja Tunjangan Jabatan KDH/WKDH | 98.280.000,00 | 99.280.050,00 | 100,30 | 99.280.000,00 |
| 4. | Belanja Tunjangan Beras KDH/WKDH | 6.383.280,00 | 5.866.020,30 | 96,42 | 6.003.260,00 |
| 5 | Belanja Tunjangan PPh/Tunjangan Khusus KDH/WKDH | 469.056,00 | 469.056,00 | 100,00 | 239.353,00 |
| 6 | Belanja Pembulatan Gaji KDH/WKDH | 15.654,00 | 1.480,00 | 9,44 | 1.350,00 |
| 7 | Belanja Iuran Jaminan Kesehatan bagi KDH/WKDH | 9.007.280,00 | 5.408.240,00 | 60,06 | 5.468.240,00 |
| 8 | Belanja Iuran Jaminan Kecelakaan Kerja KDH/WKDH | 150.000,00 | 112.120,00 | 74,86 | 112.320,00 |

| No | Uraian | Anggaran 2025 (Rp) | Realisasi 2025 (Rp) | % | Realisasi 2024 (Rp) |
|---|---|---|---|---|---|
| 9. | Belanja Jasa Jaminan Kematian KDH/WKDH | 350.000,00 | 336.960,00 | 96,27 | 336.960,00 |
| 10. | Belanja Insentif bagi KDH/WKDH atas Pemungutan Pajak Daerah | 219.525.312,00 | 100.061.560,00 | 31,29 | 131.063.054,00 |
| 11 | Belanja Insentif bagi KDH/WKDH atas Pemungutan Retribusi Daerah bagi KDH/WKDH | 32.437.500,00 | 5.326.125,00 | 19,50 | 0,00 |
| | Jumlah | 595.560.092,00 | 332.071.272,00 | 55,76 | 302.735.067,00 |

**f. Belanja Penerimaan Lainnya Pimpinan DPRD serta KDH/WKDH**

Belanja Penerimaan Lainnya Pimpinan DPRD serta KDH/WKDH sebesar Rp510.,876,000.00 atau 99.99% dari total anggaran Belanja Penerimaan Lainnya Pimpinan DPRD serta KDH/WKDH sebesar Rp510.880.000,00 . Jika dibandingkan dengan realisasi tahun 2024 sebesar Rp474.970.000,00 terjadi kenaikan sebesar Rp35.906.000,00 atau 7,55% dengan rincian sebagai berikut:

**Tabel V.1.26 Belanja Penerimaan Lainnya Pimpinan DPRD serta KDH/WKDH**

| No | Uraian | Anggaran 2025 (Rp) | Realisasi 2025 (Rp) | % | Realisasi 2024 (Rp) |
|---|---|---|---|---|---|
| 1. | Belanja Dana Operasional Pimpinan DPRD | 110.880.000,00 | 110.880.000,00 | 100,00 | 101.640.000,00 |
| 2. | Belanja Dana Operasional KDH/WKDH | 400.000.000,00 | 399.996.000,00 | 99,99 | 373.330.000,00 |
| | Jumlah | 510.880.000,00 | 510.876.000,00 | 99,99 | 474.970.000,00 |

**g. Belanja Pegawai BLUD**

Belanja Pegawai BLUD sebesar Rp 7.524.207,767.00 atau 88.55% dari total anggaran Belanja Pegawai BLUD sebesar Rp 8.496.524.225.00. Dibandingkan realisasi belanja Belanja Pegawai BLUD tahun 2024 sebesar Rp128.856.009,00 terdapat kenaikan sebesar Rp7.395.351.758,00 atau 5.739,24%

**c Belanja Barang**

Realisasi Belanja Barang sebesar atau Rp225.420.668.558,61 atau 89,91% dari total anggaran Belanja Barang sebesar Rp250.7.0.735.961,00 Dibandingkan dengan realisasi Belanja Barang tahun 2024 sebesar Rp236.057.744.247,25 terdapat penurunan sebesar Rp10.627.075.688,64 atau 4.50% dengan rincian sebagai berikut:

**Tabel V.1.27 Rincian Anggaran dan Realisasi Belanja Barang**

| No | Uraian | Anggaran 2025 (Rp) | Realisasi 2025 (Rp) | % | Realisasi 2024 (Rp) |
|---|---|---|---|---|---|
| 1. | Belanja Barang | 61.295.485.372,00 | 54.008.607.237,00 | 88,10 | 60.457.087.031,29 |
| 2. | Belanja Jasa | 85.147.813.629,30 | 76.541.248.799,81 | 89,89 | 65.431.995.270,97 |
| 3. | Belanja Pemeliharaan | 1.564.415.090,50 | 1.210.745.907,00 | 77,39 | 6.076.203.820,00 |
| 4. | Belanja Perjalanan Dinas | 23.044.970.315,00 | 20.252.464.878,00 | 87,87 | 36.498.358.526,00 |
| 6 | Belanja Uang dan/atau Jasa untuk Diberikan kepada Pihak Kolige/Pihak Lain/Masyarakat | 2.130.865.000,00 | 1.909.210.000,00 | 89,61 | 1.110.862.265,00 |
| 8 | Belanja Barang dan Jasa BOS | 0,00 | 0,00 | 0,00 | 16.142.308.187,00 |
| 7. | Belanja Barang dan Jasa | | | 56,07 | 0,00 |

| No | Uraian | Anggaran 2025 (Rp) | Realisasi 2025 (Rp) | % | Realisasi 2024 (Rp) |
|---|---|---|---|---|---|
| | BOSP | 17.749.297.648,00 | 17.407.202.969 | | |
| 9 | Belanja Barang dan Jasa BOK Puskesmas | 2.750.690.000,00 | 1.770.914.820,00 | 64,38 | 0,00 |
| 9 | Belanja Barang dan Jasa BLUD | 56.426.388.729,00 | 52.299.802.400,00 | 92,68 | 46.351.034.136,00 |
| | Jumlah | 250.710.735.961,00 | 225.420.668.558,61 | 89,91 | 236.057.744.247,26 |

Rincian realisasi masing-masing jenis belanja barang dan jasa tersebut dapat diuraikan sebagai berikut:

**a. Belanja Barang**

Realisasi Belanja Barang Rp54.018.697.162,00 atau 88,12% dari total anggaran Belanja Barang sebesar **Rp61**.295.485.372,00 Dibandingkan dengan realisasi Belanja Bahan Habis **Pakai** tahun 2024 sebesar Rp60.457.087.031,28 terdapat penurunan sebesar -Rp6.438.389.869,28 atau 10,64% dengan rincian sebagai berikut:

**Tabel V.1.28 Rincian Anggaran dan Realisasi Belanja Barang**

| No | Uraian | Anggaran 2025 (Rp) | Realisasi 2025 (Rp) | % | Realisasi 2024 (Rp) |
|---|---|---|---|---|---|
| 1 | Belanja Barang Pakai Habis | 61.224.946.372,00 | 53.983.394.392,00 | 88,17 | 60.433.594.031,28 |
| 2 | Belanja Barang Tak Habis Pakai | 70.539.000,00 | 35.302.770,00 | 49,75 | 23.493.000,00 |
| | Jumlah | 61.295.485.372,00 | 54.018.697.162,00 | 88,12 | 60.457.087.031,28 |

**1) Belanja Barang Pakai Habis**

Realisasi Belanja Barang Pakai Habis Rp53.983.394.392,00 atau 88,17% dari total anggaran Belanja Barang Rp61.224.946.372,00. Dibandingkan dengan realisasi Belanja Bahan Habis Pakai tahun 2024 sebesar Rp60.433.594.031,28 terdapat penurunan sebesar Rp6.450.199.639,28 atau 10,67% dengan rincian sebagai berikut:

**Tabel V.1.29 Rincian Anggaran dan Realisasi Belanja Barang Pakai Habis**

| No | Uraian | Anggaran 2025 (Rp) | Realisasi 2025 (Rp) | % | Realisasi 2024 (Rp) |
|---|---|---|---|---|---|
| 1. | Belanja Bahan-Bahan Bangunan dan Konstruksi | 1.243.951.690,00 | 1.158.813.828,00 | 93,15 | 850.826.665,00 |
| 2. | Belanja Bahan-Bahan Kimia | 501.179.408,00 | 466.354.418,00 | 93,04 | 540.361.469,00 |
| 3. | Belanja Bahan-Bahan Hekar dan Peluncas | 5.525.570.760,00 | 4.566.946.758,00 | 82,65 | 5.274.364.914,00 |
| 4. | Belanja Bahan-Bahan Bibit Tanaman | 334.713.360,00 | 328.430.600,00 | 98,12 | 118.240.000,00 |
| 5 | Belanja Bahan-Bahan Tabung Gas | 71.265.300,00 | 62.404.490,00 | 87,58 | 59.898.700,20 |
| 6 | Belanja Bahan-Bahan Ternak/Bibit Ikan | 14.952.300,00 | 14.843.807,00 | 99,99 | 42.569.000,00 |
| 7. | Belanja Bahan-Bahan Lainnya | 1.377.674.112,00 | 1.229.160.431,00 | 89,21 | 1.103.775.920,00 |
| 8 | Belanja Suku Cadang-Suku Cadang Alat Angkutan | 3.079.021.868,00 | 2.737.449.254,00 | 88,90 | 2.898.447.679,00 |
| 9 | Belanja Suku Cadang-Suku Cadang Alat Besar | 75.000.000,00 | 74.724.270,00 | 99,63 | 0,00 |
| 10. | Belanja Alat/Bahan untuk Kegiatan Kantor Alat Tulis Kantor | 1.689.536.742,00 | 1.517.776.081,00 | 89,83 | 1.369.996.179,00 |

| No | Uraian | Anggaran 2025 (Rp) | Realisasi 2025 (Rp) | % | Realisasi 2024 (Rp) |
|---|---|---|---|---|---|
| 11. | Belanja Alat/Bahan untuk Kegiatan Kantor- Kertas dan Cover | 937.282.031,00 | 859.462.877,00 | 91,69 | 751.527.488,00 |
| 12 | Belanja Alat/Bahan untuk Kegiatan Kantor- Bahan Cetak | 3.586.795.805,00 | 3.116.677.511,00 | 86,89 | 4.282.229.157,00 |
| 13 | Belanja Alat/Bahan untuk Kegiatan Kantor-Benda Pos | 229.563.900,00 | 194.465.200,00 | 84,7 | 181.465.900,00 |
| 14. | Belanja Alat/Bahan untuk Kegiatan Kantor-Bahan Komputer | 20.274.900,00 | 19.330.000,00 | 95,35 | 20.100.000,00 |
| 15. | Belanja Alat/Bahan untuk Kegiatan Kantor-Alat Listrik | 1.599.776.942,00 | 980.606.832,00 | 61,32 | 917.348.723,00 |
| 16 | Belanja Alat/Bahan untuk Kegiatan Kantor-Perlengkapan Pendukung Olahraga | 14.870.300,00 | 10.477.375,00 | 70,46 | 1.750.000,00 |
| 17. | Belanja Alat/Bahan untuk Kegiatan Kantor-Suvenir/Cenderamata | 165.150.000,00 | 137.150.165,00 | 83,04 | 225.134.090,00 |
| 18. | Belanja Alat/Bahan untuk Kegiatan Kantor-Alat/Bahan untuk Kegiatan Kantor Lainnya | 251.188.552,00 | 186.512.810,00 | 74,25 | 30.549.000,00 |
| 19 | Belanja Obat-Obatan-Obat | 34.977.000,00 | 22.852.500,00 | 65,33 | 38.884.900,00 |
| 20 | Belanja Obat-Obatan-Obat-Obatan Lainnya | 7.572.136.200,00 | 7.500.964.143,00 | 99,16 | 6.409.109.551,90 |
| 21. | Belanja Persediaan untuk Dijual/Diserahkan-Persediaan untuk Dijual/Diserahkan kepada Masyarakat | 15.652.795.700,00 | 14.957.461.965,00 | 99,54 | 15.577.805.616,49 |
| 22 | Belanja Persediaan untuk Dijual/Diserahkan-Persediaan untuk Dijual/Diserahkan Lainnya | 1.065.525.100,00 | 1.037.097.575,00 | 97,32 | 2.294.870.193,00 |
| 23. | Belanja Persediaan untuk Tujuan Strategis/Berjaga-jaga-Persediaan untuk Tujuan Strategis/Berjaga-jaga | 39.200.000,00 | 39.200.000,00 | 100,00 | 27.000.000,00 |
| 24 | Belanja Natura dan Pakan-Natura | 1.439.517.700,00 | 1.389.173.170,00 | 96,22 | 1.253.863.178,00 |
| 24 | Belanja Natura dan Pakan Pakan | 231.807.600,00 | 231.134.000,00 | 99,70 | 212.100.000,00 |
| 26 | Belanja Makanan dan Minuman Rapat | 3.251.294.183,01 | 2.403.011.720,00 | 73,92 | 3.743.722.022,00 |
| 27. | Belanja Makanan dan Minuman Jamuan Tamu | 2.072.723.097,99 | 1.575.757.405,00 | 76,05 | 2.006.693.500,00 |
| 28. | Belanja Makanan dan Minuman pada Fasilitas Pelayanan Urusan Kesehatan | 232.575.000,00 | 227.403.050,00 | 97,77 | 180.726.950,00 |
| 29 | Belanja Makanan dan Minuman Aktivitas Lapangan | 6.332.492.140,00 | 5.390.033.265,00 | 85,09 | 8.439.287.071,00 |
| 30 | Belanja Pakaian Dinas KDH dan WKDH | 541.500.000,00 | 540.090.600,00 | 99,73 | 350.597.000,00 |
| 31 | Belanja Pakaian Dinas dan Atribut Pimpinan dan Anggota DPRD | 37.500.000,00 | 36.075.000,00 | 96,20 | 37.500.000,00 |
| 32 | Belanja Pakaian Sipil Harian (PSH) | 135.000.000,00 | 121.545.300,00 | 97,23 | 124.000.000,00 |
| 33 | Belanja Pakaian Sipil Lengkap (PSL) | 0,00 | 0,00 | 0,00 | 286.796.000,00 |
| 34 | Belanja Pakaian Dinas Harian (PDH) | 96.000.000,00 | 94.233.750,00 | 97,94 | 225.150.000,00 |
| 35 | Belanja Pakaian Dinas Lapangan (PDL) | 409.914.700,00 | 391.554.632,00 | 95,51 | 424.740.494,00 |

| No. | Uraian | Anggaran 2025 (Rp) | Realisasi 2025 (Rp) | % | Realisasi 2024 (Rp) |
|---|---|---|---|---|---|
| 36 | Belanja Pakaian Sipil Resmi (PSR) | 87.500.000,00 | 86.710.750,00 | 99,10 | 87.000.000,00 |
| 37 | Belanja Pakaian Pelatihan Kerja | 100.500.000,00 | 96.669.750,00 | 96,19 | 19.050.000,00 |
| 38. | Belanja Pakaian Adat Daerah | 172.000.000,00 | 171.235.500,00 | 99,55 | 78.827.000,00 |
| 39. | Belanja Pakaian Batik Tradisional | 175.608.400,00 | 169.920.040,00 | 96,76 | 324.391.276,00 |
| 40 | Belanja Pakaian Olahraga | 501.685.900,00 | 461.412.243,00 | 91,97 | 730.348.460,00 |
| 41 | Belanja Pakaian Paskibraka | 211.257.500,00 | 211.122.000,00 | 99,93 | 177.942.000,00 |
| 42 | Belanja Pakaian Jas/Safari | 75.000.000,00 | 75.000.000,00 | 100,00 | 0,00 |
| | Jumlah | 61.224.546.372,00 | 53.983.394.392,00 | 88,17 | 60.433.594.031,28 |

**2) Belanja Barang Tak Habis Pakai**

Realisasi Belanja Barang Tak habis Pakai Rp35.302.770,00 atau 49,76% dari total anggaran Belanja Barang sebesar Rp70.939.000,00 yang merupakan Belanja Pipa Pipa Plastik PVC (UPVC). Dibandingkan dengan realisasi Belanja Bahan Habis Pakai tahun 2024 sebesar Rp23.493.000,00 terdapat kenaikan sebesar Rp11.809.770,00 atau 50,26% dengan rincian sebagai berikut:

**b. Belanja Jasa**

Realisasi Belanja Jasa sebesar Rp76.541.240.269,61 atau 89,89% dari total anggaran Belanja Jasa sebesar Rp85.147.813.609,00 Dibandingkan dengan realisasi Belanja Jasa tahun 2024 sebesar 65.431.865.270,97 terdapat kenaikan sebesar Rp. 11.109.374.998,64 atau 16,97% dengan rincian sebagai berikut:

**Tabel V 1.30 Rincian Anggaran dan Realisasi Belanja Jasa**

| No | Uraian | Anggaran 2025 (Rp) | Realisasi 2025 (Rp) | % | Realisasi 2024 (Rp) |
|---|---|---|---|---|---|
| 1. | Belanja Jasa Kantor | 53.145.861.807,00 | 45.918.186.140,61 | 86,40 | 37.931.079.826,47 |
| 2. | Belanja Iuran Jaminan/Asuransi | 26.863.290.902,00 | 26.407.344.684,00 | 98,30 | 22.352.465.346,00 |
| 3 | Belanja Sewa Peralatan dan Mesin | 1.724.400.000,00 | 1.456.319.200,00 | 84,46 | 1.322.048.820,00 |
| 4 | Belanja Sewa Gedung dan Bangunan | 1.695.400.810,00 | 1.344.109.400,00 | 79,28 | 595.152.323,00 |
| 5 | Belanja Jasa Konsultansi Konstruksi | 580.000.000,00 | 496.389.613,00 | 85,59 | 241.186.213,00 |
| 6. | Belanja Jasa Konsultansi Non Konstruksi | 1.134.920.000,00 | 1.032.001.145,00 | 90,93 | 2.203.447.852,50 |
| 7. | Belanja Beasiswa Pendidikan PNS | 60.250.000,00 | 60.250.000,00 | 100,00 | 57.750.000,00 |
| 8. | Belanja Kursus/Pelatihan, Sosialisasi Bimbingan Teknis serta Penilikan dan Pelatihan | 1.193.600.000,00 | 697.616.287,00 | 76,54 | 456.738.830,00 |
| | Jumlah | 86.147.813.609,00 | 76.541.240.269,61 | 89,89 | 65.431.865.270,97 |

Adapun Rincian Belanja Jasa Sebagai Berikut.

**1) Belanja Jasa Kantor**

Realisasi Belanja Jasa Kantor sebesar Rp45.918.186.140,61 atau 86,40% dari total anggaran Belanja Jasa sebesar Rp53.145.861.807,00. Dibandingkan dengan realisasi Belanja Jasa Kantor tahun 2024 sebesar Rp37.931.079.826,47 terdapat kenaikan sebesar Rp7.987.106.314,14 atau 21,05% dengan rincian sebagai berikut:

**Tabel V.1.31 Rincian Anggaran dan Realisasi Belanja Jasa Kantor**

| No | Uraian | Anggaran 2024 (Rp) | Realisasi 2024 (Rp) | % | Realisasi 2023 (Rp) |
|---|---|---|---|---|---|
| 1 | Honorarium Narasumber atau Pembahas, Moderator, Pembawa Acara, dan Panitia | 2 369 759 900,00 | 1.634 120.000 00 | 68,95 | 1 761 202 500,00 |
| 2. | Honorarium Tim Pelaksana Kegiatan dan Sekretariat Tim Pelaksana Kegiatan | 459.115.000,00 | 281.135.000,00 | 98,97 | 1 144 925.000.00 |
| 3. | Honorarium Pemberi Keterangan Ahli, Saksi Ahli, dan Bersaksi | 18 000.000.00 | 0,00 | 0,00 | 5 400 000,00 |
| 4 | Honorarium Penyuluhan atau Pendampingan | 1 558 905 000 00 | 1.528.120 363,00 | 98 02 | 328 301.564,00 |
| 5 | Honorarium Rohaniwan | 85.120 000,00 | 28.550.000,00 | 48 29 | 1 503.050.000,00 |
| 6 | Honorarium Tim Penyusunan Jurnal, Buletin, Majalah, Pengelola Teknologi Informasi dan Pengelola Website | 52 200 000.00 | 49.400.000.00 | 94,63 | 28.100 000,00 |
| 7. | Honorarium Penyelenggaraan Kegiatan Pendidikan dan Pelatihan | 111.040 000,00 | 106 965.000.00 | 96.33 | 0,00 |
| 8. | Honorarium Tim Anggaran Pemerintah Daerah | 454.400.000,00 | 459 600 000 00 | 91,14 | 444.000 000.00 |
| 9. | Belanja Jasa Tenaga Pendidikan | 1.793 621.416.00 | 1.648.800.000 00 | 91,92 | 0.00 |
| 10 | Belanja Jasa Tenaga Kesehatan | 183 189.908 00 | 179.959 439 99 | 98,20 | 100 560 000 00 |
| 11 | Belanja Jasa Tenaga Laboratorium | 120 025 000,00 | 60.456 200,00 | 50,36 | 116 459 100 00 |
| 12. | Belanja Jasa Tenaga Penanganan Prasarana dan Sarana Umum | 2 219 250 172,00 | 1 894.294.959,79 | 85 39 | 1.912 250 000 00 |
| 13 | Belanja Jasa Tenaga Ketentraman, Ketertiban Umum, dan Perlindungan Masyarakat | 1 058.750 172,00 | 1 056 304 050,79 | 99 96 | 1.113.000 000 00 |
| 14 | Belanja Jasa Tenaga Pemadam Kebakaran dan Penyelamatan | 456 750.000 00 | 456 750 000 00 | 100,00 | 509.000 000 00 |
| 15 | Belanja Jasa Tenaga Pengamanan Sosial | 1 000 000,00 | 0 00 | 0,00 | 0,00 |
| 16. | Belanja Jasa Tenaga Perhubungan | 170 138.503,00 | 136.849 439 99 | 80,43 | 147 300 000,00 |
| 17. | Belanja Jasa Tenaga Kesenian dan Kebudayaan | 749 920 000.00 | 497.066 000,00 | 66,28 | 479 492 638 00 |
| 18 | Belanja Jasa Tenaga Administrasi | 1 138 694 540,00 | 1 011.873.759,91 | 88,86 | 2 753 250 000 00 |
| 19. | Belanja Jasa Tenaga Operator Komputer | 2 478 805 664,00 | 2 426 735.656,67 | 97 89 | 0 00 |
| 20 | Belanja Jasa Tenaga Pelayanan Umum | 626 360 000.00 | 489 202.442,29 | 78 09 | 947 630 000,00 |
| 21 | Belanja Jasa Tenaga Ahli | 1.042 600.000,00 | 729 022 692,30 | 69 92 | 461.265 315,00 |
| 22 | Belanja Jasa Tenaga Kebersihan | 6 771 718 272 00 | 5 618 075.006.54 | 82.98 | 2 187.020 000,00 |
| 23 | Belanja Jasa Tenaga Keamanan | 1.634 380 257,00 | 1.269 751 595 65 | 77,69 | 1 261.750 000,00 |
| 24. | Belanja Jasa Tenaga Supir | 2.128.455.584,00 | 1.745.120 719,15 | 81,98 | 1 771 450.000.00 |
| 25 | Belanja Jasa Tenaga Juru Masak | 1 369 508 448,00 | 1 220 946 631,86 | 89,19 | 1 327 002.000,00 |
| 26 | Belanja Jasa Tenaga Teknisi Mekanik dan Listrik | 2 494 749 256,00 | 2 321.041.701,00 | 93,41 | 1.974 692 214 00 |
| 27 | Belanja Jasa Jua Pertombakan/Perlandingan | 91 500 000 00 | 82 530.000,00 | 90,19 | 88 250 000,00 |
| 28 | Belanja Jasa Tata Rias | 16 000 000,00 | 8 490 000.00 | 53,1 | 36.350 000,00 |

| No | Uraian | Anggaran 2024 (Rp) | Realisasi 2024 (Rp) | % | Realisasi 2023 (Rp) |
|---|---|---|---|---|---|
| 29 | Belanja Jasa Tenaga Informasi dan Teknologi | 968 880 000,00 | 835.611 265,00 | 86,24 | 877.706 141,00 |
| 30 | Belanja Jasa Pemasangan Instalasi Telepon, Air, dan Listrik | 39.539.900,00 | 34.467.970,00 | 87,18 | 2.960.800,00 |
| 31. | Belanja Jasa Konversi Aplikasi/Sistem Informasi | 0,00 | 0,00 | 0,00 | 19 969 000,00 |
| 32 | Belanja Jasa Penyelenggaraan Acara | 2 679 350 000,00 | 2 645 225.210,00 | 98,72 | 1.043 101.525,47 |
| 33 | Belanja Jasa Kontribusi Asosiasi | 367 529 518,00 | 353 020.518,00 | 96,05 | 208.206 942,00 |
| 34 | Belanja Jasa Kerbasa | 403 096.000,00 | 163 598 915,00 | 40,59 | 89.292 000,00 |
| 35 | Belanja Jasa Pengolahan Sampah | 110 000.000,00 | 49 310 567,00 | 44,83 | 73.026 739,00 |
| 36 | Belanja Jasa Iklan/Reklame, Film dan Pemotretan | 308.100.000,00 | 171.857 000,00 | 82,58 | 265.000 000,00 |
| 37 | Belanja Tagihan Telepon | 262 900 300,00 | 195.865.165,00 | 77,42 | 224 083 670,00 |
| 38 | Belanja Tagihan Air | 387.722 551,00 | 207.626 922,00 | 53,55 | 209.776.650,00 |
| 39. | Belanja Tagihan Listrik | 7 724.479 012,00 | 7 241 137 977,00 | 93,74 | 7.156.906 865,00 |
| 40 | Belanja Langganan Jurnal/Surat Kabar/Majalah | 178.067 000,00 | 117 360 000,00 | 99,40 | 115.462.000,00 |
| 41 | Belanja Kawat/Faksimili/Internet/TV Berlangganan | 2.054 398.633,00 | 2 014 266 062,00 | 97,68 | 2 343 522.904,00 |
| 42 | Belanja Paket/Pengiriman | 29 770.000,00 | 11 696 292,00 | 39,28 | 67 752.479,00 |
| 43. | Belanja Perambahan Daya | 4 180 000,00 | 4 186 100,00 | 99,90 | 14 219 800,00 |
| 44. | Belanja Pembayaran Pajak, Bea dan Perizinan | 521.246.800,00 | 404 060 767,00 | 77,51 | 222.354.700,00 |
| 45 | Belanja Lembur | 801 391 700,00 | 744.826.000,00 | 92,94 | 1 047 423 500,00 |
| 46 | Belanja Medical Check Up | 140.000 000,00 | 94 289 760,00 | 67,31 | 63.465 072,00 |
| 47 | Belanja Honorarium Penanggungjawaban Pengelola Keuangan | 4 301.143 000,00 | 3 786 417 000,00 | 88,03 | 0,00 |
| 48. | Belanja Honorarium Pengadaan Barang/Jasa | 290 282 400,00 | 126.239.000,00 | 43,49 | 0,00 |
| 49. | Belanja Honorarium Perangkat Unit Kerja Pengadaan Barang dan Jasa (UKPBJ) | 90 750 000,00 | 81 750 000,00 | 90,08 | 0,00 |
| | Jumlah | 53.145,861 897,00 | 45.918.186.140,61 | 86,40 | 37.931.079.326,47 |

**2) Belanja Iuran Jaminan Asuransi**

Realisasi Belanja Iuran Jaminan Asuransi sebesar Rp25.607.441.584,00 atau 99,00% dari total anggaran Belanja Iuran Jaminan Asuransi sebesar Rp25.663.291.902,00. Dibandingkan dengan realisasi Belanja Iuran Jaminan Asuransi tahun 2024 sebesar Rp22.822.465.346,00 terdapat kenaikan sebesar Rp2.584.879.238,00 atau 11,32% dengan rincian sebagai berikut:

**Tabel V.1.32 Rincian Anggaran dan Realisasi Belanja Iuran Jaminan Asuransi**

| No | Uraian | Anggaran 2025 (Rp) | Realisasi 2025 (Rp) | % | Realisasi 2024 (Rp) |
|---|---|---|---|---|---|
| 1. | Belanja Iuran Jaminan Kesehatan bagi Kepala Desa dan Perangkat Desa | 629 271.500,00 | 580 034 176,00 | 97,83 | 605.611 520,00 |
| 2. | Belanja Kontribusi Jaminan Kesehatan bagi PB | 25 539.775 400,00 | 25.403 290 400,00 | 99,54 | 0,00 |
| 3 | Belanja Bantuan Iuran Jaminan Kesehatan bagi Peserta PBPU dan BP Kelas 3 | 0,00 | 0,00 | 0,00 | 21 812 632 800,00 |

| No | Uraian | Anggaran 2025 (Rp) | Realisasi 2025 (Rp) | % | Realisasi 2024 (Rp) |
|---|---|---|---|---|---|
| 4 | Belanja Iuran Jaminan Kesehatan bagi Non ASN | 831.216.794,00 | 781.784.753,00 | 94,41 | 282.240.000,00 |
| 5 | Belanja Iuran Jaminan Kecelakaan Kerja bagi Non ASN | 342.240.000,00 | 300.693.021,00 | 87,86 | 52.593.200,00 |
| 6. | Belanja Iuran Jaminan Kematian bagi Non ASN | 72.000.000,00 | 23.098.834,00 | 32,07 | 65.287.820,00 |
| 7. | Belanja Iuran Jaminan Kecelakaan Kerja bagi Pekerja Rentan | 156.033.600,00 | 156.033.600,00 | 100,00 | 0,00 |
| 8 | Belanja Iuran Jaminan Kematian bagi Pekerja Rentan | 112.756.800,00 | 112.756.800,00 | 100,00 | 0,00 |
| | Jumlah | 25.681.299.902,00 | 25.407.344.584,00 | 99,00 | 22.822.466.346,00 |

### 3) Belanja Sewa Peralatan dan Mesin

Realisasi Belanja Sewa Peralatan dan Mesin sebesar Rp1.455.318.200,00 atau 84,39% dari total anggaran Belanja Sewa Peralatan dan Mesin sebesar Rp1.724.408.000,00. Dibandingkan dengan realisasi Belanja Sewa Peralatan dan Mesin tahun 2024 sebesar Rp1.022.048.820,00 terdapat kenaikan sebesar Rp433.269.380,00 atau 42,39% dengan rincian sebagai berikut:

**Tabel V.1 33 Rincian Anggaran dan Realisasi Belanja Sewa Peralatan dan Mesin**

| No | Uraian | Anggaran 2025 (Rp) | Realisasi 2025 (Rp) | % | Realisasi 2024 (Rp) |
|---|---|---|---|---|---|
| 1 | Belanja Sewa Alat Pengangkat | 921.250.000,00 | 758.000.000,00 | 82,28 | 0,00 |
| 2 | Belanja Sewa Alat Besar Darat Lainnya | 53.162.500,00 | 42.000.000,00 | 79,00 | 0,00 |
| 3. | Belanja Sewa Alat Angkutan Darat Bermotor untuk Penumpang | 22.000.000,00 | 0,00 | 0,00 | 91.600.000,00 |
| 4 | Belanja Sewa Alat Kantor Lainnya | 556.005.500,00 | 439.260.000,00 | 78,99 | 611.209.820,00 |
| 5 | Belanja Sewa Alat Rumah Tangga Lainnya (Home Use) | 70.000.000,00 | 51.569.000,00 | 73,66 | 74.554.220,00 |
| 6. | Belanja Sewa Peralatan Studio Audio | 6.000.000,00 | 4.540.000,00 | 75,00 | 55.400.000,00 |
| 7 | Belanja Sewa Peralatan Umum | 196.990.000,00 | 183.984.200,00 | 93,39 | 179.945.200,00 |
| 8 | Belanja Sewa Personal Computer | 0,00 | 0,00 | 0,00 | 10.000.000,00 |
| | Jumlah | 1.724.408.000,00 | 1.455.318.200,00 | 84,39 | 1.022.048.820,00 |

### 4) Belanja Sewa Gedung dan Bangunan

Realisasi Belanja Sewa gedung Dan Bangunan sebesar Rp1.344.108.400 atau 79,27% dari total anggaran Belanja Sewa gedung Dan Bangunan sebesar Rp1.695.469.810,00. Dibandingkan dengan realisasi Belanja Sewa gedung Dan Bangunan tahun 2024 sebesar Rp695.152.333,00 terdapat kenaikan sebesar Rp648.956.067,00 atau 93,35% dengan rincian sebagai berikut:

Tabel V.1.34 Rincian Anggaran dan Realisasi Belanja Sewa Gedung dan Bangunan

| No | Uraian | Anggaran 2025 (Rp) | Realisasi 2025 (Rp) | % | Realisasi 2024 (Rp) |
|---|---|---|---|---|---|
| 1. | Belanja Sewa Bangunan Gedung Kantor | 343.500.000,00 | 151.616.300,00 | 44,13 | 161.080.300,00 |
| 2. | Belanja Sewa Bangunan Gedung Tempat Pertemuan | 0,00 | 0,00 | 0,00 | 19.500.000,00 |
| 3 | Belanja Sewa Rumah Negara Golongan III | 457.490.000,00 | 457.490.000,00 | 100,00 | 230.338.333,00 |
| 4 | Belanja Sewa Hotel | 894.479.810,00 | 735.002.400,00 | 82,17 | 284.234.000,00 |
| | Jumlah | 1.695.469.810,00 | 1.344.108.400,00 | 79,27 | 696.152.333,00 |

**5) Belanja Jasa Konsultasi Konstruksi**

Realisasi Belanja Jasa Konsultansi Konstruksi sebesar Rp486.365.513,00 atau 86,85% dari total anggaran Belanja Jasa Konsultansi Konstruksi sebesar Rp560.000.000,00 Dibandingkan dengan realisasi Belanja Jasa Konsultansi Konstruksi tahun 2024 sebesar Rp241.188.213,00 terdapat kenaikan sebesar Rp245.177.300,00 atau 101,65% dengan rincian sebagai berikut:

Tabel V.1.35 Rincian Anggaran dan Realisasi Belanja Jasa Konsultansi Konstruksi

| No | Uraian | Anggaran 2025 (Rp) | Realisasi 2025 (Rp) | % | Realisasi 2024 (Rp) |
|---|---|---|---|---|---|
| 1. | Belanja Jasa Konsultansi Perencanaan Arsitektur-Jasa Arsitektur Lainnya | 420.000.000,00 | 397.094.263,00 | 99,27 | 0 |
| 2 | Belanja Jasa Konsultansi Lainnya-Jasa Konsultansi Lingkungan | 30.000.000,00 | 30.000.000,00 | 100,00 | 199.600.000,00 |
| 3 | Belanja Jasa Konsultansi Lainnya-Jasa Konsultansi Estimasi Nilai Lahan dan Bangunan | 110.000.000,00 | 59.271.250,00 | 45,59 | 41.588.213,00 |
| | Jumlah | 560.000.000,00 | 486.365.513,00 | 86,85 | 241.188.213,00 |

**6) Belanja Jasa Konsultansi Non Konstruksi**

Realisasi Belanja Jasa Konsultansi Non Konstruksi sebesar Rp1.002.051.145,00 atau 86,01% dari total anggaran Belanja Jasa Konsultasi Non Konstruksi sebesar Rp1.164.930.000,00 Dibandingkan dengan realisasi Belanja Jasa Konsultasi Non Konstruksi tahun 2024 sebesar Rp2.203.441.852,50 terdapat penurunan sebesar Rp1.201.390.707,50 atau 54,52% dengan rincian sebagai berikut.

Tabel V.1.36 Rincian Anggaran dan Realisasi Belanja Jasa Konsultansi Non Konstruksi

| No | Uraian | Anggaran 2025 (Rp) | Realisasi 2025 (Rp) | % | Realisasi 2024 (Rp) |
|---|---|---|---|---|---|
| 1 | Belanja Jasa Konsultansi Berorientasi Bidang-Telematika | 169.930.000,00 | 169.502.300,00 | 99,74 | 98.013.200,00 |
| 2 | Belanja Jasa Konsultansi Berorientasi Layanan-Jasa Survei | 0,00 | 0,00 | 0,00 | 553.076.162,50 |
| 3 | Belanja Jasa Konsultansi Berorientasi Layanan-Jasa Studi Penelitian dan Bantuan Teknik | 995.000.000,00 | 832.548.845,00 | 83,67 | 512.352.490,00 |
| | Jumlah | 1.164.930.000,00 | 1.002.051.145,00 | 86,01 | 2.203.441.852,50 |

**7) Belanja Beasiswa Pendidikan PNS**

Belanja Beasiswa Pendidikan PNS sebesar Rp60.250.000,00 atau 100,00% dari anggaran Belanja Beasiswa Pendidikan PNS sebesar Rp60.250.000,00. Dibandingkan realisasi Belanja Beasiswa Pendidikan PNS tahun 2024 sebesar Rp57.750.000,00 terdapat kenaikan sebesar Rp2.500.000,00 atau 4,32% dengan rincian sebagai berikut:

**Tabel V.1.37 Rincian Anggaran dan Realisasi Belanja Beasiswa Pendidikan PNS**

| No | Uraian | Anggaran 2025 (Rp) | Realisasi 2025 (Rp) | % | Realisasi 2024 (Rp) |
|---|---|---|---|---|---|
| 1 | Belanja Beasiswa Tugas Belajar S1 | 16.450.000,00 | 16.450.000,00 | 100,00 | 13.950.000,00 |
| 2 | Belanja Beasiswa Tugas Belajar S2 | 43.800.000,00 | 43.800.000,00 | 100,00 | 43.800.000,00 |
| Jumlah | | 60.250.000,00 | 60.250.000,00 | 100,00 | 57.750.000,00 |

**8) Belanja Belanja Kursus/Pelatihan, Sosialisasi, Bimbingan Teknis serta Pendidikan dan Pelatihan**

Realisasi Belanja Belanja Kursus/Pelatihan, Sosialisasi, Bimbingan Teknis serta Pendidikan dan Pelatihan sebesar Rp867.616.287,00 atau 76,53% dari total anggaran Belanja Belanja Belanja Kursus/Pelatihan, Sosialisasi, Bimbingan Teknis serta Pendidikan dan Pelatihan sebesar Rp1.133.600.000,00. Dibandingkan dengan realisasi Belanja Belanja Kursus/Pelatihan, Sosialisasi, Bimbingan Teknis serta Pendidikan dan Pelatihan tahun 2024 sebesar Rp458.738.880,00 terdapat kenaikan sebesar Rp408.877.407,00 atau 89,13% dengan rincian sebagai berikut:

**Tabel V.1.38 Rincian Anggaran dan Realisasi Belanja Belanja Kursus/Pelatihan, Sosialisasi, Bimbingan Teknis serta Pendidikan dan Pelatihan**

| No | Uraian | Anggaran 2025 (Rp) | Realisasi 2025 (Rp) | % | Realisasi 2024 (Rp) |
|---|---|---|---|---|---|
| 1 | Belanja Kursus Singkat/Pelatihan | 791.100.000,00 | 619.416.287,00 | 78,27 | 336.238.880,00 |
| 2. | Belanja Bimbingan Teknis | 342.500.000,00 | 249.200.000,00 | 72,75 | 122.500.000,00 |
| Jumlah | | 1.133.600.000,00 | 867.616.287,00 | 76,53 | 458.738.880,00 |

**c. Belanja Pemeliharaan**

Realisasi Belanja Pemeliharaan sebesar Rp1.210.745.887 atau 77,39% dari total anggaran Belanja Pemeliharaan sebesar Rp1.564.415.089,00. Dibandingkan dengan realisasi Belanja Pemeliharaan tahun 2024 sebesar Rp6.076.200.830,00 terdapat penurunan sebesar Rp4.865.454.943,00 atau 80,07% dengan rincian sebagai berikut:

**Tabel V.1.39 Rincian Anggaran dan Realisasi Belanja Pemeliharaan**

| No | Uraian | Anggaran 2025 (Rp) | Realisasi 2025 (Rp) | % | Realisasi 2024 (Rp) |
|---|---|---|---|---|---|
| 1 | Belanja Pemeliharaan Peralatan dan Mesin | 1.564.415.089,00 | 1.210.745.887,00 | 77,39 | 1.976.292.370,00 |
| 2 | Belanja Pemeliharaan Gedung dan Bangunan | 0,00 | 0,00 | 0,00 | 944.977.460,00 |
| 3 | Belanja Pemeliharaan Jalan, Jaringan, dan Irigasi | 0,00 | 0,00 | 0,00 | 3.084.931.210,00 |
| 4. | Belanja Pemeliharaan Aset Tetap Lainnya | 0,00 | 0,00 | 0,00 | 0,00 |
| Jumlah | | 1.564.415.089,00 | 1.210.745.887,00 | 77,39 | 6.076.200.830,00 |

d. **Belanja Perjalanan Dinas**

Realisasi Belanja Perjalanan Dinas sebesar Rp20.282.464.876,00 atau 85,78% dari total anggaran Belanja Perjalanan Dinas sebesar Rp23.644.970.316,00, dibandingkan dengan tahun 2024 sebesar Rp36.498.328.526,00 terjadi penurunan sebesar Rp16.185.863.650,00 atau 44,38% dengan rincian sebagai berikut:

**Tabel V.1.40 Rincian Anggaran dan Realisasi Belanja Perjalanan Dinas**

| No | Uraian | Anggaran 2025 (Rp) | Realisasi 2025 (Rp) | % | Realisasi 2024 (Rp) |
|---|---|---|---|---|---|
| 1 | Belanja Perjalanan Dinas Dalam Negari | 23.644.970.316,00 | 20.282.464.876,00 | 85,78 | 36.468.328.526,00 |
| 2 | Belanja Perjalanan Dinas Luar Negari | 0,00 | 0,00 | 0,00 | 29.999.992,00 |
| | Jumlah | 23.644.970.316,00 | 20.282.464.876,00 | 85,78 | 36.498.328.526,00 |

e. **Belanja Uang dan/atau Jasa untuk Diberikan kepada Pihak Ketiga/Pihak Lain/Masyarakat**

Realisasi Belanja Uang dan/atau Jasa untuk Diberikan kepada Pihak Ketiga/Pihak Lain/Masyarakat sebesar Rp1.903.210.000,00 atau 89,31% dari total anggaran Belanja Belanja Uang dan/atau Jasa untuk Diberikan kepada Pihak Ketiga/Pihak Lain/Masyarakat sebesar Rp2.130.895.000,00, dibandingkan dengan tahun 2024 yang terealisasi sebesar Rp3.100.862.266,00 terdapat penurunan sebesar Rp1.197.652.266,00 atau 38,62% dengan rincian sebagai berikut:

**Tabel V.1.41 Rincian Realisasi Belanja Belanja Uang dan/atau Jasa untuk Diberikan kepada Pihak Ketiga/Pihak Lain/Masyarakat**

| No | Uraian | Anggaran 2025 (Rp) | Realisasi 2025 (Rp) | % | Realisasi 2024 (Rp) |
|---|---|---|---|---|---|
| 1 | Belanja Uang yang Diberikan kepada Pihak Ketiga/Pihak Lain/Masyarakat | 2.130.895.000,00 | 1.903.210.000,00 | 89,31 | 3.100.862.266,00 |
| 2 | Belanja Jasa yang Diberikan kepada Pihak Ketiga/Pihak Lain/Masyarakat | 0,00 | 0,00 | 0,00 | 0,00 |
| | Jumlah | 2.130.895.000,00 | 1.903.210.000,00 | 89,31 | 3.100.862.266,00 |

f. **Belanja Barang dan Jasa BOS**

Realisasi Belanja Barang dan Jasa BOS tidak dianggarkan tahun 2025 sementara tahun 2024 ada realisasi sebesar Rp18.142.366.187,00

g. **Belanja Barang dan Jasa BOSP**

Realisasi Belanja Barang dan Jasa BOSP sebesar Rp17.407.287.959,40 atau 98,07% dari total anggaran Belanja Barang dan Jasa BOSP sebesar Rp17.748.397.846,00

h. **Belanja Barang dan Jasa BOK Puskesmas**

Realisasi Belanja Barang dan Jasa BOK Puskesmas sebesar Rp1.770.914.830,00 atau 64,38% dari dari total anggaran Belanja Barang dan Jasa BOK Puskesmas sebesar Rp2.750.690.000,00

Tabel V.1.42 Rincian Anggaran dan Realisasi Belanja Barang dan Jasa BOK Puskesmas

| No. | Uraian | Anggaran 2025 (Rp) | Realisasi 2026 (Rp) | % | Realisasi 2024 (Rp) |
|---|---|---|---|---|---|
| 1. | Puskesmas Kota Pank Gadang Diatch | 398.458.000,00 | 214.630.000,00 | 53,86 | 0,00 |
| 2. | Puskesmas Sungai Pagu | 434.350.000,00 | 391.120.900,00 | 89,83 | 0,00 |
| 3. | Puskesmas Pauh Duo | 310.459.000,00 | 217.053.000,00 | 69,91 | 0,00 |
| 4. | Puskesmas Sangir | 435.960.000,00 | 363.433.400,00 | 83,37 | 0,00 |
| 5. | Puskesmas Sangir Jujuan | 281.957.000,00 | 151.269.000,00 | 53,65 | 0,00 |
| 6. | Puskesmas Sangir Balai Janggo | 264.738.000,00 | 171.156.050,00 | 64,65 | 0,00 |
| 7. | Puskesmas Sangir Batang Hari | 377.712.000,00 | 279.417.000,00 | 74,00 | 0,00 |
| 8. | Puskesmas Lubuk Ulang Aling | 197.111.000,00 | 83.756.600,00 | 42,51 | 0,00 |
| | Jumlah | 2.760.690.000,00 | 1.779.914.830,00 | 64,48 | 0,00 |

i. **Belanja Barang dan Jasa BLUD**

Realisasi Belanja Barang dan Jasa BOS sebesar Rp52.298.002.500,00 atau 92,68% dari total anggaran Belanja Barang dan Jasa BLUD sebesar Rp56.428.168.729,00.

Tabel V.1.43 Rincian Anggaran dan Realisasi Belanja Barang dan Jasa BLUD

| No | Uraian | Anggaran 2025 (Rp) | Realisasi 2026 (Rp) | % | Realisasi 2024 (Rp) |
|---|---|---|---|---|---|
| 1. | Puskesmas Kota Pank Gadang Diatch | 410.029.931,00 | 313.807.999,00 | 76,56 | 0,00 |
| 2. | Puskesmas Sungai Pagu | 491.477.557,00 | 460.692.010,00 | 93,73 | 0,00 |
| 3. | Puskesmas Pauh Duo | 346.453.908,00 | 226.396.980,00 | 65,36 | 0,00 |
| 4. | Puskesmas Sangir | 564.850.407,00 | 377.085.819,00 | 67,96 | 0,00 |
| 5. | Puskesmas Sangir Jujuan | 158.084.700,00 | 153.445.053,00 | 97,06 | 0,00 |
| 6. | Puskesmas Sangir Balai Janggo | 198.440.732,00 | 157.460.300,00 | 79,35 | 0,00 |
| 7. | Puskesmas Sangir Batang Hari | 200.784.330,00 | 190.977.900,00 | 95,11 | 0,00 |
| 8. | Puskesmas Lubuk Ulang Aling | 112.792.638,00 | 83.956.900,00 | 74,44 | 0,00 |
| 9. | RUMAH SAKIT BATANG SANGIR | 1.101.593.842,00 | 352.759.547,00 | 31,97 | 0,00 |
| 10 | RUMAH SAKIT UMUM DAERAH (RSUD) | 52.799.351.160,00 | 49.870.052.952,00 | 94,45 | 0,00 |
| | Jumlah | 56.428.168.729,00 | 52.298.002.500,00 | 92,68 | 0,00 |

3. **Belanja Hibah**

Realisasi Belanja Hibah sebesar Rp9.933.464.186,00 atau 98,90% dari total anggaran Belanja Hibah tahun 2024 sebesar Rp10.044.742.976,00. Dibandingkan dengan tahun 2024 sebesar Rp28.779.006.824,00 terdapat penurunan Rp18.845.542.638,00 atau 65,48% dengan rincian sebagai berikut:

Rincian Anggaran dan Realisasi Belanja Hibah Tahun 2025

| No | Uraian | Anggaran 2025 (Rp) | Realisasi 2025 (Rp) | % | Realisasi 2024 (Rp) |
|---|---|---|---|---|---|
| 1 | Belanja Hibah kepada Badan, Lembaga, Organisasi Kemasyarakatan yang Berbadan Hukum Indonesia | 2.894.100.000,00 | 2.835.971.590,00 | 97,99 | 23.272.434.200,00 |
| 2 | Belanja Hibah Dana BOS | 2.557.680.000,00 | 2.522.660.000,00 | 98,63 | 2.530.362.500,00 |
| 3 | Belanja Hibah Bantuan Keuangan kepada Partai Politik | 953.018.576,00 | 953.018.576,00 | 100,00 | 875.206.124,00 |
| 4. | Belanja Hibah Dana BOSP | 3.638.944.000,00 | 3.621.813.670,00 | 99,53 | 2.101.002.000,00 |
| | Jumlah | 10.043.742.976,00 | 9.933.464.186,00 | 98,90 | 28.779.004.824,00 |

a. **Belanja Hibah kepada Badan, Lembaga, Organisasi Kemasyarakatan yang Berbadan Hukum Indonesia**

Belanja Hibah kepada Badan, Lembaga, Organisasi Kemasyarakatan yang Berbadan Hukum Indonesia terealisasi tahun 2025 sebesar Rp2.835.971.590,00 atau 97,99% dari anggaran sebesar Rp2.894.100.000,00. Dibandingkan dengan tahun 2024 sebesar Rp23.272.434,00 terdapat penurunan sebesar Rp20.436.462.610,00 atau 87,81%.

Tabel V.1.44 Rincian Penerima Hibah kepada kepada Badan, Lembaga, Organisasi Kemasyarakatan yang Berbadan Hukum Indonesia

| No | Uraian | Anggaran 2025 (Rp) | Realisasi 2025 (Rp) | % | Realisasi 2024 (Rp) |
|---|---|---|---|---|---|
| 1 | Belanja Hibah kepada Badan dan Lembaga yang Bersifat Nirlaba Sukarela dan Sosial yang Dibentuk Berdasarkan Peraturan Perundang-Undangan | 1.469.100.000,00 | 1.360.971.590,00 | 95,97 | 19.507.434.200,00 |
| 2 | Belanja Hibah kepada Badan dan Lembaga Nirlaba, Sukarela dan Sosial yang Telah Memiliki Surat Keterangan Terdaftar | 810.000.000,00 | 810.000.000,00 | 100,00 | 3.930.000.000,00 |
| 3 | Belanja Hibah kepada Badan dan Lembaga Nirlaba, Sukarela Bersifat Sosial Kemasyarakatan | 675.000.000,00 | 675.000.000,00 | 100,00 | 735.000.000,00 |
| | Jumlah | 2.894.100.000,00 | 2.835.971.590,00 | 97,99 | 23.272.434.200,00 |

b. **Belanja Hibah Dana Bos**

Belanja Hibah Dana Bos tahun 2024 sebesar Rp2.522.660.000,00 atau 98,63% dari anggaran sebesar Rp2.577.680.000,00. Dibandingkan dengan tahun 2024 yang terealisasi sebesar Rp2.530.362.500,00 terdapat penurunan sebesar R7.702.500,00 atau 0,30%. adapun rincian penerimanya dapat dilihat pada tabel berikut.

Tabel V.1.45 Rincian Penerima Hibah Dana Bos Tahun 2025

| No | Uraian | Anggaran 2025 (Rp) | Realisasi 2025 (Rp) | % | Realisasi 2024 (Rp) |
|---|---|---|---|---|---|
| 1 | Belanja Hibah Uang Dana BOS yang Diterima oleh Satkdas Swasta | 1.975.160.000,00 | 1.940.700.000,00 | 98,25 | 1.979.772.100,00 |
| 2 | Belanja Hibah Uang Dana BOS yang Diterima oleh | 582.520.000,00 | 582.500.000,00 | 99,99 | 550.590.400,00 |

| No | Uraian | Anggaran 2025 (Rp) | Realisasi 2025 (Rp) | % | Realisasi 2024 (Rp) |
|---|---|---|---|---|---|
| | Subdikmen Swasta | | | | |
| | Jumlah | 2.557.680.000,00 | 2.522.880.000,00 | 98,63 | 2.530.362.600,00 |

c. **Belanja Hibah Bantuan Keuangan Kepada Partai Politik**

Realisasi Belanja Hibah Bantuan Keuangan kepada Partai Politik sebesar Rp953.018.976,00 atau 100% dari total anggaran Belanja Hibah Bantuan Keuangan kepada Partai Politik tahun 2025 sebesar Rp953.018.976,00. Dibandingkan realisasi 2024 sebesar Rp875.208.124,00 terdapat kenaikan sebesar Rp77.810.852,00 atau 8,16%.

**Tabel V.1.46 Rincian Penerima Bantuan Keuangan kepada Partai Politik**

| No | Partai Politik | Realisasi 2025 (Rp) | Realisasi 2024 (Rp) | Kenaikan/ Penurunan (Rp) | % |
|---|---|---|---|---|---|
| 1. | Partai Kebangkitan Bangsa | 71.752.968,00 | 70.186.046,00 | 1.566.922,00 | 2,23 |
| 2. | Partai Nasdem | 169.039.249,00 | 122.077.844,00 | 46.961.404,00 | 38,47 |
| 3 | Partai Keadilan Sejahtera | 85.629.241,00 | 84.900.709,00 | 728.532,00 | 0,86 |
| 4 | Partai Amanat Nasional | 53.683.392,00 | 205.218.358,00 | (151.534.966,00) | (48,66) |
| 5 | Partai Golongan Karya | 309.135.456,00 | 213.651.506,00 | 95.483.946,00 | 44,69 |
| 6 | Partai Persatuan Pembangunan (PPP) | 36.485.072,00 | 36.416.684,00 | 69.384,00 | 0,19 |
| 7. | Partai Bulan Bintang (PBB) | 0,00 | 15.487.500,00 | (15.487.500,00) | 0,00 |
| 8. | Partai Gerindra | 117.614.032,00 | 121.354.986,30 | (3.740.954,00) | (3,08) |
| 9 | Partai Demokrat | 71.971.032,00 | 70.872.452,50 | 1.098.580,00 | 1,55 |
| 10 | Partai Berkarya | 0,00 | 19.178.894,00 | (19.178.894,00) | (0,00) |
| 11 | Partai Demokrasi Indonesia Perjuangan (PDIP) | 37.447.535,00 | 15.603.143,00 | 21.844.395,00 | 140,00 |
| | Jumlah | 953.018.976,00 | 875.208.124,00 | 77.810.852,00 | 8,89 |

d. **Belanja Hibah Dana BOSP**

Realisasi Belanja Hibah Hibah Dana BOSP sebesar Rp3.621.813.620,00 atau 99,52% dari total anggaran Belanja Hibah Dana BOSP tahun 2025 sebesar RP3.638.944.000,00 Untuk tahun 2024 Belanja Bantuan Sosial realisasi sebesar Rp2.101.002.000,00

**4. Belanja Bantuan Sosial**

Realisasi Belanja Bantuan Sosial sebesar Rp201.191.680,00 atau 92,16% dari total anggaran Belanja Bantuan Sosial tahun 2025 sebesar Rp218.300.000,00 Untuk tahun 2024 Belanja Bantuan Sosial realisasi sebesar Rp89.782.803,00

| B. Belanja Modal | 31 Des 2025 (Rp) | 31 Des 2024 (Rp) |
|---|---|---|
| | **96.537.070.375,60** | **128.263.854.338,00** |

Realisasi Belanja Modal sebesar Rp96.537.070.375,60 atau 92,65% dari total anggaran Belanja Modal sebesar Rp104.191.110.665,00. Bila dibandingkan dengan realisasi Belanja Modal tahun 2024 sebesar Rp128.263.854.338,00 terjadi penurunan sebesar Rp31.726.783.962,40 atau 24,73% dengan rincian sebagai berikut

**Rincian Anggaran dan Realisasi Belanja Modal**

| No | Uraian | Anggaran 2025 (Rp) | Realisasi 2025 (Rp) | % | Realisasi 2024 (Rp) |
|---|---|---|---|---|---|
| 1. | Belanja Modal Tanah | 324.169.456,00 | 27.723.456,00 | 8,55 | 2.408.122.000,00 |
| 2 | Belanja Modal Peralatan dan Mesin | 20.317.079.722,00 | 16.717.305.980,00 | 82,28 | 27.384.742.772,00 |
| 3 | Belanja Modal Gedung dan Bangunan | 52.432.729.054,00 | 49.710.887.686,60 | 94,80 | 38.293.352.014,00 |
| 4. | Belanja Modal Jalan Jaringan, dan Irigasi | 27.953.787.885,00 | 26.969.942.405,00 | 96,47 | 57.475.279.300,00 |
| 5. | Belanja Modal Aset Tetap Lainnya | 3.163.334.548,00 | 3.111.610.849,00 | 98,36 | 2.703.358.252,00 |
| | Jumlah | 104.191.110.666,00 | 96.537.070.375,60 | 92,66 | 128.263.854.338,00 |

1. **Belanja Modal Tanah**
   Realisasi Belanja Modal Tanah sebesar Rp27.723.456.00 atau 8,55% dari total anggaran Belanja Modal Tanah sebesar Rp324.169.456.00. Bila dibandingkan dengan realisasi tahun 2024 sebesar Rp2.408.122.000,00 terjadi penurunan sebesar Rp2.380.398.544,00 atau 98.84%.

2. **Belanja Modal Peralatan dan Mesin**
   Realisasi Belanja Modal Peralatan danMesin sebesar Rp16.717.305.980.00 atau 82.28% dari total anggaran Belanja Modal Peralatan dan Mesin sebesar Rp20.317.079.722,00. Bila dibandingkan dengan tahun 2024 sebesar Rp27.384.742.772,00 terdapat penurunan sebesar Rp10.667.436.792.00 atau 38,95% dengan rincian sebagai berikut:

**Tabel V.1.47 Rincian Anggaran dan Realisasi Belanja Modal Peralatan dan Mesin**

| No | Uraian | Anggaran 2025 (Rp) | Realisasi 2025 (Rp) | % | Realisasi 2024 (Rp) |
|---|---|---|---|---|---|
| 1. | Belanja Modal Alat Besar | 1.240.227.744,00 | 1.202.599.000,00 | 96,96 | 2.617.628.035,00 |
| 2. | Belanja Modal Alat Angkutan | 2.637.000.046,00 | 2.631.600.000,00 | 99,79 | 2.448.934.509,00 |
| 3. | Belanja Modal Alat Bengkel dan Alat Ukur | 22.161.500,00 | 19.284.250,00 | 87,00 | 0,00 |
| 4 | Belanja Modal Alat Pertanian | 19.434.679,00 | 18.556.000,00 | 95,47 | 20.396.500,00 |
| 5 | Belanja Modal Alat Kantor dan Rumah Tangga | 3.642.625.552,00 | 3.270.486.916,00 | 89,78 | 3.926.843.714,00 |
| 6 | Belanja Modal Alat Studio, Komunikasi dan Pemancar | 477.025.425,00 | 441.441.300,00 | 92,54 | 3.904.551.125,00 |
| 7. | Belanja Modal Alat Kedokteran dan Kesehatan | 764.218.790,00 | 655.630.882,00 | 85,37 | 6.205.633.152,00 |
| 8. | Belanja Modal Alat Laboratorium | 570.970.400,00 | 557.781.486,00 | 97,69 | 1.026.279.000,00 |
| 9 | Belanja Modal Komputer | 1.641.924.790,00 | 1.475.964.032,00 | 89,89 | 1.957.089.638,00 |
| 10 | Belanja Modal Alat Keselamatan Kerja | 57.248.600,00 | 55.410.374,00 | 96,79 | 52.129.936,00 |
| 11 | Belanja Modal Rambu-Rambu | 78.700.000,00 | 74.025.920,00 | 94,06 | 190.513.929,00 |
| 12 | Belanja Modal Peralatan Olahraga | 15.000.000,00 | 14.995.300,00 | 99,90 | 0,00 |
| 13. | Belanja Modal Peralatan dan Mesin BOS | 0,00 | 0,00 | 0,00 | 2.260.964.122,00 |
| 14. | Belanja Modal Peralatan dan Mesin BOSP | 2.672.299.250,00 | 2.553.498.760,00 | 95,55 | 0,00 |
| 15. | Belanja Modal Peralatan dan Mesin BLUD | 6.507.251.777,00 | 3.708.041.000,00 | 56,96 | 2.174.270.232,00 |
| | Jumlah | 20.317.079.722,00 | 16.717.305.980,00 | 82,28 | 27.384.742.772,00 |

3. **Belanja Modal Gedung dan Bangunan**

Realisasi Belanja Modal Gedung dan Bangunan sebesar Rp49.710.887.686,60,00 atau 94,80% dari total anggaran Belanja Modal Gedung dan Bangunan sebesar Rp52.432.739.054,00. Bila dibandingkan dengan realisasi tahun 2024 sebesar Rp38.292.352.014,00 terdapat kenaikan sebesar RJ1.418.535.672.60 atau 29,81% dengan rincian sebagai berikut:

**Tabel V.1.48 Rincian Anggaran dan Realisasi Belanja Modal Gedung dan Bangunan**

| No | Uraian | Anggaran 2025 (Rp) | Realisasi 2025 (Rp) | % | Realisasi 2024 (Rp) |
|---|---|---|---|---|---|
| 1 | Belanja Modal Bangunan Gedung | 48 825.921.040,00 | 46.929 161.812 60 | 96,11 | 36 420.516 024,00 |
| 2 | Belanja Modal Monumen | 1.000.000.000,30 | 980 651 794,00 | 99,66 | 250.565.720,00 |
| 3 | Belanja Modal Tugu Titik Kontrol/Pasti | 1 672.470.450,00 | 1.640.804.000 00 | 98,10 | 1 572 270 270 00 |
| 4 | elanja Modal Gedung dan Bangunan Bl JID | 934 447 954,00 | 144 270.793 00 | 15,43 | 0,00 |
| | Jumlah | 52.432.739.054,00 | 49.710.887.686,60 | 94,80 | 38.292.352.014,00 |

4. **Belanja Modal Jalan, Irigasi dan Jaringan**

Realisasi Belanja Modal Jalan, Irigasi dan Jaringan sebesar Rp26.969.542.405,00 atau 96,47% dari total anggaran Belanja Belanja Modal Jalan, Irigasi dan Jaringan sebesar Rp27.953.787,885,00. Dibandingkan dengan realisasi tahun 2024 sebesar Rp57.475.279.300,00 terjadi penurunan sebesar Rp30.505.736 895,00 atau 53,07% dengan rincian sebagai berikut:

**Tabel V.1.49 Rincian Anggaran dan Realisasi Belanja Modal Jalan, Irigasi dan Jaringan**

| No | Uraian | Anggaran 2025 (Rp) | Realisasi 2025 (Rp) | % | Realisasi 2024 (Rp) |
|---|---|---|---|---|---|
| 1 | Belanja Modal Jalan dan Jembatan | 25.393.559 671,00 | 24 761 292 367,00 | 97,50 | 45.845 104.324,00 |
| 2 | Belanja Modal Bangunan Air | 1 508 647 214,00 | 1 461.018.503,00 | 96,85 | 9 808 892 344,00 |
| 3 | Belanja Modal Instalasi | 551 161 000,00 | 049 394 000,00 | 98 94 | 726 529 904,00 |
| 4. | Belanja Modal Jaringan | 0,00 | 0,00 | 0 00 | 1.293.603.718,00 |
| 5. | Belanja Modal Jalan, Jaringan, dan Irigasi BLUD | 500 000 000 00 | 211 927 550,00 | 42 38 | 0,00 |
| | Jumlah | 27.953.787.885,00 | 26.969.542.405,00 | 96 47 | 57 475.279 300.00 |

5. **Belanja Modal Aset Tetap Lainnya**

Realisasi Belanja Modal Aset Tetap Lainnya sebesar Rp3.111.610.848,00 atau 98,36% dari total anggaran Belanja Belanja Modal Aset Tetap Lainnya sebesar Rp3.163 334.548,00. Dibandingkan dengan realisasi Belanja Modal Aset Tetap Lainnya tahun 2024 sebesar Rp2 703 358 252.00 terjadi kenaikan sebesar Rp408.252 596.00 atau 15,10% dengan rincian sebagai berikut.

**Tabel V.1.50 Rincian Anggaran dan Realisasi Belanja Modal Aset Tetap Lainnya**

| No | Uraian | Anggaran 2025 (Rp) | Realisasi 2025 (Rp) | % | Realisasi 2024 (Rp) |
|---|---|---|---|---|---|
| 1. | Belanja Modal Bahan Perpustakaan | 200.000.000,00 | 195.018.000,00 | 98,00 | 450.573.400,00 |
| 2 | Belanja Modal Aset Tetap Lainnya DOS | 0,00 | 0,00 | 0,00 | 2.252.784.852,00 |
| 3 | Belanja Modal Aset Tetap Lainnya DOSP | 2.960.856.904,00 | 2.915.115.204,00 | 98,39 | 0,00 |
| 4. | Belanja Modal Aset Tetap Lainnya BLUD | 2.477.644,00 | 2.477.644,00 | 100,00 | 0,00 |
| | Jumlah | 3.163.334.548,00 | 3.111.610.848,00 | 98,36 | 2.703.358.252,00 |

| C. Belanja Tak Terduga | 31 Des 2025 (Rp) | 31 Des 2024 (Rp) |
|---|---|---|
| | 151.901.784,00 | 293.823.472,00 |

Realisasi Belanja Tak Terduga sebesar Rp151.901.784,00 atau 60,76% dari total anggaran Belanja Tak Terduga sebesar Rp250.000.000,00. Dibandingkan dengan realisasi Belanja Tak Terduga tahun 2024 sebesar Rp293.823.472,00 terjadi penurunan sebesar Rp141.892.1688,00 atau 48.30%.

| 5.1.3 Transfer | 31 Des 2025 (Rp) | 31 Des 2024 (Rp) |
|---|---|---|
| | 89.640.305.809,00 | 93.974.027.685,00 |

Realisasi Transfer Tahun 2025 merupakan Transfer/Bagi Hasil Desa sebesar Rp89.640.305.809,00 atau 96,10% dari anggaran transfer sebesar Rp93.276.263.522,00, jika dibandingkan dengan realisasi tahun 2024 sebesar Rp93.974.027.685,00 terdapat penurunan sebesar Rp4.333.721.876,00 atau 4,61% dengan rincian sebagai berikut.

**Tabel V.1.51 Rincian Anggaran Dan Realisasi Transfer/Bagi Hasil Desa**

| No | Uraian | Anggaran 2025 (Rp) | Realisasi 2025 (Rp) | % | Realisasi 2024 (Rp) |
|---|---|---|---|---|---|
| 1. | Bagi Hasil Pajak Daerah | 2.680.811.342,00 | 521.786.213,00 | 19,46 | 610.090.664,00 |
| 2. | Hasil Retribusi Daerah | 181.920.680,00 | 88.232.874,00 | 48,50 | 56.823.111,30 |
| 3 | Bagi Hasil Pendapatan Lainnya | 90.413.651.500,00 | 89.030.285.722,00 | 98,46 | 93.305.113.910,00 |
| | Jumlah | 93.276.363.522,00 | 89.640.305.809,00 | 96,10 | 93.974.027.686,00 |

1. **Bagi Hasil Pajak Daerah**

   Realisasi Transfer Bagi Hasil Pajak Daerah Tahun 2025 sebesar Rp521.786.213,00 atau 19,46% dari anggaran sebesar Rp2.680.811.342,00, dibandingkan dengan tahun 2024 terealisasi sebesar Rp610.090.664,00 terdapat penurunan sebesar Rp88.304.451,00 atau 14,47 %.

2. **Bagi Hasil Retribusi**

   Transfer Bagi Hasil Pendapatan Lainnya merupakan Transfer Bagi Hasil Pendapatan Retribusi Kepada Pemerintahan Kabupaten/Kota/Desa yang terealisasi Tahun 2025 sebesar Rp88.232.874,00 atau 48,50% dari anggaran Transfer Bagi Hasil Pendapatan

Lainnya sebesar Rp181.900.680,00. Dibandingkan dengan realisasi 2024 sebesar Rp58.823.111,00 terjadi kenaikan sebesar Rp29.409.763,00 atau 4,82%.

3. **Bagi Hasil Pendapatan Lainnya**

Realisasi Transfer Bantuan Keuangan Tahun 2025 sebesar Rp89.030.286.722,00 atau 98,46% dari anggaran Transfer Bantuan Keuangan Rp90.413.651.500,00. Dibandingkan dengan realisasi tahun 2024 sebesar Rp93.305.113.910,00 terjadi penurunan sebesar Rp4.274.827.188,00 atau 4,58% dengan rincian sebagai berikut:

**Tabel V.1.52 Rincian Anggaran dan Realisasi Bagi Hasil Pendapatan Lainnya**

| No | Uraian | Anggaran 2025 (Rp) | Realisasi 2025 (Rp) | % | Realisasi 2024 (Rp) |
|---|---|---|---|---|---|
| 1. | Belanja Bantuan Keuangan Khusus Daerah Kabupaten/Kota ke Provinsi | 150.000.000,00 | 80.000.000,00 | 53,33 | 0,00 |
| 2 | Belanja Bantuan Keuangan Umum Kabupaten/Kota kepada Desa | 47.163.135.500,00 | 46.863.135.498,00 | 99,36 | 0,00 |
| 3 | Belanja Bantuan Keuangan Khusus Kabupaten/Kota kepada Desa | 43.100.516.000,00 | 42.087.151.224,00 | 97,64 | 93.305.113.910,00 |
| | Jumlah | 90.413.651.500,00 | 89.030.286.722,00 | 98,46 | 93.305.113.910,00 |

1. **Belanja Bantuan Keuangan Khusus Daerah Kabupaten/Kota ke Provinsi**

Belanja Bantuan Keuangan Khusus Daerah Kabupaten/Kota ke Provinsi yang terealisasi Tahun 2025 sebesar Rp80.000.000,00 atau 53,33% dari anggaran sebesar Rp150.000.000,00.

2. **Belanja Bantuan Keuangan Umum Kabupaten/Kota kepada Desa**

Realisasi Belanja Bantuan Keuangan Umum Kabupaten/Kota kepada Desa Tahun 2025 sebesar Rp46.863.135.498,00 atau 99,36% dari anggaran Transfer Bantuan Keuangan Umum Kabupaten/Kota kepada Desa Rp47.163.135.500,00. Dengan rincian sebagai berikut

**Tabel V.1.53 Rincian Anggaran dan Realisasi/Belanja Bantuan Keuangan Umum Kabupaten/Kota Kepada Desa**

| No | Uraian | Anggaran 2025 | Realisasi 2025 | % | Realisasi 2024 |
|---|---|---|---|---|---|
| 1 | LUBUK GADANG | 1.788.564.093,00 | 1.780.872.683,00 | 99,56 | 2.068.376.663,00 |
| 2 | LUBUK GADANG TIMUR | 1.851.033.634,00 | 1.823.941.230,20 | 99,50 | 1.735.447.324,00 |
| 3 | LUBUK GADANG SELATAN | 2.063.567.195,00 | 2.055.674.896,30 | 99,62 | 1.928.741.759,00 |
| 4 | LUBUK GADANG UTARA | 1.344.921.506,00 | 1.337.229.194,30 | 99,42 | 1.274.401.232,60 |
| 5 | PASIR TALANG | 2.044.134.970,00 | 2.026.462.063,00 | 99,26 | 1.165.005.980,30 |
| 6 | KOTO BARU | 1.120.607.997,00 | 1.112.515.097,00 | 99,31 | 1.291.965.798,30 |
| 7 | SAKO PASIA TALANG | 953.215.376,00 | 946.422.770,00 | 99,22 | 1.069.708.416,00 |
| 8 | PASAR MUARA LABUH | 974.242.354,00 | 966.952.651,00 | 99,21 | 1.017.747.181,00 |
| 9 | PULAKEK KOTO BARU | 1.192.098.595,00 | 1.184.408.269,00 | 99,35 | 1.292.109.715,00 |
| 10 | BOMAS | 1.147.924.119,00 | 1.140.131.974,00 | 99,32 | 1.279.192.771,00 |
| 11 | SAKO UTARA PASIA TALANG | 992.511.222,00 | 984.814.894,00 | 99,22 | 1.066.882.726,00 |
| 12 | SAKO SELATAN PASIA TALANG | 992.135.076,00 | 984.602.719,00 | 99,22 | 1.070.763.624,00 |
| 13 | PASIR TALANG BARAT | 957.927.624,00 | 950.235.314,00 | 99,19 | 1.075.053.468,00 |
| 14 | PASIR TALANG TIMUR | 1.045.049.859,00 | 1.037.356.549,00 | 99,26 | 1.184.219.143,00 |
| 15 | PASIR TALANG SELATAN | 1.094.070.406,00 | 1.046.220.297,00 | 99,27 | 1.091.490.151,00 |

| No | Uraian | Anggaran 2025 | Realisasi 2025 | % | Realisasi 2024 |
|---|---|---|---|---|---|
| 16 | PAKAN RABAA | 1.349.576.636,00 | 1.341.884.329,00 | 99,43 | 1.316.537.316,00 |
| 17 | PAKAN RABAA TIMUR | 1.392.569.696,00 | 1.384.995.392,00 | 99,44 | 1.794.299.944,00 |
| 18 | PAKAN RABAA UTARA | 1.693.157.428,00 | 1.672.465.117,00 | 98,64 | 1.562.953.215,00 |
| 19 | PAKAN RABAA TENGAH | 1.653.223.207,00 | 1.645.530.905,00 | 99,53 | 1.699.271.086,00 |
| 20 | LUBUK MALAKO | 1.271.711.566,00 | 1.261.019.257,00 | 99,39 | 1.713.158.543,00 |
| 21 | BIDAR ALAM | 1.098.877.802,00 | 1.091.185.499,00 | 99,29 | 1.172.695.979,00 |
| 22 | PADANG AIR DINGIN | 1.037.846.419,00 | 1.033.156.511,00 | 99,55 | 1.118.013.310,00 |
| 23 | PADANG LIMAU SUNDAI | 1.030.736.323,00 | 1.022.043.920,00 | 99,25 | 1.081.859.387,00 |
| 24 | PADANG GANTIANG | 983.299.900,00 | 965.607.596,00 | 98,20 | 1.035.449.419,00 |
| 25 | ASAI | 1.232.201.540,00 | 1.224.539.244,00 | 99,37 | 1.298.345.794,00 |
| 26 | DUSUN TANGAH | 1.111.744.489,00 | 1.104.052.178,00 | 99,30 | 1.182.980.705,00 |
| 27 | LUBUK ULANG ALING | 1.042.356.279,00 | 1.034.663.975,00 | 99,26 | 1.100.064.248,00 |
| 28 | RANAH PANTAI CERMIN | 1.050.076.467,00 | 1.043.183.158,00 | 99,34 | 1.140.869.152,00 |
| 29 | SITAPUS | 976.915.398,00 | 968.243.091,00 | 99,21 | 1.039.995.034,00 |
| 30 | LUBUK ULANG ALING SELATAN | 1.244.829.105,00 | 1.237.136.800,00 | 99,38 | 1.406.155.484,00 |
| 31 | LUBUK ULANG ALING TENGAH | 964.462.074,00 | 956.769.768,00 | 99,20 | 1.063.777.961,00 |
| 32 | ALAM PAUH DUO | 1.469.262.475,00 | 1.459.570.183,00 | 99,34 | 1.512.572.914,00 |
| 33 | KAPAU ALAM PAUH DUO | 1.212.574.240,00 | 1.204.881.936,00 | 99,36 | 1.230.940.891,00 |
| 34 | LUAK KAPAU ALAM PAUH DUO | 1.113.277.312,00 | 1.105.585.001,00 | 99,31 | 1.208.614.391,00 |
| 35 | PAUH DUO NAN BATIGO | 1.017.986.280,00 | 1.009.996.964,00 | 99,24 | 1.116.530.882,00 |
| 36 | SUNGAI KUNYIT | 1.300.205.407,00 | 1.292.517.102,00 | 99,40 | 1.397.513.437,00 |
| 37 | TALAO SUNGAI KUNYIT | 1.138.574.652,00 | 1.130.882.341,00 | 99,32 | 1.361.601.745,00 |
| 38 | SUNGAI KUNYIT BARAT | 1.031.609.080,00 | 1.023.916.761,00 | 99,25 | 1.102.046.668,00 |
| 39 | TALUNAN MAJU | 1.037.109.466,00 | 1.029.417.156,00 | 99,25 | 1.218.995.536,00 |
| | JUMLAH | 47.963.135.600,00 | 46.863.135.498,00 | 99,36 | 50.413.451.910,00 |

### 3. Belanja Bantuan Keuangan Khusus Kabupaten/Kota kepada Desa

Belanja Bantuan Keuangan Khusus Kabupaten/Kota kepada Desa tahun 2025 terealisasi sebesar Rp42.087.151.224,00 atau 97,64% dari pagu sesuai PMK sebesar Rp43.100.516.000,00. Jika dibandingkan dengan realisasi tahun 2024 sebesar Rp93.305.113.910,00 terdapat penurunan sebesar Rp51.217.962.686,00 atau 54,89% dengan rincian sebagai berikut:

**Tabel V.1.54 Rincian Anggaran dan Realisasi Belanja Bantuan Keuangan Khusus Kabupaten/Kota kepada Desa**

| No | Uraian | Pagu PMK | Realisasi 2024 | % | Realisasi 2023 |
|---|---|---|---|---|---|
| 1 | LUBUK GADANG | 2.395.595.000,00 | 2.054.020.000,00 | 85,75 | 1.936.903.000,00 |
| 2 | LUBUK GADANG TIMUR | 1.716.396.000,00 | 1.716.396.000,00 | 100,00 | 1.452.162.000,00 |
| 3 | LUBUK GADANG SELATAN | 1.653.903.000,00 | 1.653.903.000,00 | 100,00 | 1.303.831.000,00 |
| 4 | LUBUK GADANG UTARA | 1.312.424.000,00 | 1.312.424.000,00 | 100,00 | 1.510.597.000,00 |
| 5 | PASIR TALANG | 1.156.467.000,00 | 1.156.467.000,00 | 100,00 | 861.645.000,00 |
| 6 | KOTO DARU | 996.907.000,00 | 996.907.000,00 | 100,00 | 1.709.891.000,00 |
| 7 | SAKO PASIA TALANG | 828.333.000,00 | 828.333.000,00 | 100,00 | 857.114.000,00 |
| 8 | PASAR MUARA LABUH | 807.279.000,00 | 807.279.000,00 | 100,00 | 1.323.993.000,00 |
| 9 | PULAKEK KOTO BARU | 974.892.000,00 | 974.892.000,00 | 100,00 | 1.164.281.000,00 |
| 10 | BOMAS | 1.222.094.000,00 | 1.222.094.000,00 | 100,00 | 1.370.023.000,00 |
| 11 | SAKO UTARA PASIA TALANG | 816.051.000,00 | 816.051.000,00 | 100,00 | 1.207.695.000,00 |
| 12 | SAKO SELATAN PASIA TALANG | 933.811.000,00 | 933.811.000,00 | 100,00 | 939.657.000,00 |
| 13 | PASIR TALANG BARAT | 794.804.000,00 | 747.777.240,00 | 94,10 | 769.474.000,00 |
| 14 | PASIR TALANG TIMUR | 940.564.000,00 | 940.564.000,00 | 100,00 | 843.292.000,00 |
| 15 | PASIR TALANG SELATAN | 958.220.000,00 | 958.220.000,00 | 100,00 | 964.491.020,00 |
| 16 | PAKAN RABAA | 1.405.158.000,00 | 1.405.158.000,00 | 100,00 | 1.278.333.000,00 |
| 17 | PAKAN RABAA TIMUR | 1.281.341.000,00 | 1.281.341.000,00 | 100,00 | 1.242.942.000,00 |
| 18 | PAKAN RABAA UTARA | 1.411.348.000,00 | 1.411.348.000,00 | 100,00 | 1.429.896.000,00 |

| No | Uraian | Pagu PMK | Realisasi 2024 | % | Realisasi 2023 |
|---|---|---|---|---|---|
| 19 | PAKAN RABAA TENGAH | 1.361.455.000,00 | 1.361.455.000,00 | 100,00 | 1.303.458.000,00 |
| 20 | LUBUK MALAKO | 1.248.055.000,00 | 1.214.662.854,00 | 90,45 | 1.082.874.000,00 |
| 21 | BIDAR ALAM | 926.834.000,00 | 926.834.000,00 | 100,00 | 980.336.000,00 |
| 22 | PADANG AIR DINGIN | 883.113.000,00 | 883.113.000,00 | 100,00 | 944.439.000,00 |
| 23 | PADANG LIMAU SUNDAI | 942.720.000,00 | 791.106.209,00 | 93,87 | 851.755.000,00 |
| 24 | PADANG GANTIANG | 728.270.000,00 | 728.270.000,00 | 100,00 | 748.329.000,00 |
| 25 | ABAI | 1.223.627.000,00 | 907.370.900,00 | 79,04 | 1.599.107.000,00 |
| 26 | DUSUN TANGAH | 916.099.000,00 | 916.099.000,00 | 100,00 | 865.377.000,00 |
| 27 | LUBUK ULANG ALING | 929.922.000,00 | 929.922.000,00 | 100,00 | 1.057.349.000,00 |
| 28 | RANAH PANTAI CERMIN | 843.210.000,00 | 843.210.000,00 | 100,00 | 961.000.000,00 |
| 29 | SITAPUS | 813.807.000,00 | 813.807.000,00 | 100,00 | 799.976.000,00 |
| 30 | LUBUK ULANG ALING SELATAN | 1.112.584.000,00 | 1.112.584.000,00 | 100,00 | 904.078.000,00 |
| 31 | LUBUK ULANG ALING TENGAH | 775.799.000,00 | 775.799.000,00 | 100,00 | 814.610.000,00 |
| 32 | ALAM PAUH DUO | 1.321.936.000,00 | 1.321.936.000,00 | 100,00 | 1.264.936.000,00 |
| 33 | KAPAU ALAM PAUH DUO | 980.306.000,00 | 980.306.000,00 | 100,00 | 1.180.611.000,00 |
| 34 | LUAK KAPAU ALAM PAUH DUO | 1.316.249.000,00 | 1.177.500.720,00 | 89,45 | 1.156.729.000,00 |
| 35 | PAUH DUO NAN BATIGO | 944.777.000,00 | 894.915.900,00 | 94,72 | 970.002.000,00 |
| 36 | SUNGAI KUNYIT | 1.387.186.000,00 | 1.387.186.000,00 | 100,00 | 1.117.540.000,00 |
| 37 | TALAO SUNGAI KUNYIT | 1.194.713.000,00 | 1.194.713.000,00 | 100,00 | 1.155.445.000,00 |
| 38 | SUNGAI KUNYIT BARAT | 819.264.000,00 | 819.264.000,00 | 100,00 | 817.870.000,00 |
| 39 | TALUNAN MAJU | 960.362.000,00 | 960.362.000,00 | 100,00 | 983.883.000,00 |
| | Jumlah | 43.100.516.000,00 | 42.087.161.224,00 | 97,64 | 42.891.662.000,00 |

| 5.1.4. Surplus / (Defisit) - LRA | 31 Des 2025 (Rp) | 31 Des 2024 (Rp) |
|---|---|---|
| | 25.936.506.131,57 | (30.933.469.063,55) |

Sampai dengan 31 Desember 2025, Pemerintah Kabupaten Solok Selatan mengalami surplus sebesar Rp25.936.506.131,57. Jika dibandingkan dengan defisit tahun 2024 sebesar Rp30.933.469.063,55 terjadi surplus sebesar Rp56.869.975.195,12.

| 5.1.5. Penerimaan Pembiayaan | 31 Des 2025 (Rp) | 31 Des 2024 (Rp) |
|---|---|---|
| | 22.111.008.601,63 | 54.006.427.796,18 |

Realisasi Penerimaan Pembiayaan Tahun 2025 sebesar Rp22.111.008.601,63 atau 100,18% dari anggaran Penerimaan Pembiayaan sebesar Rp22.071.057.145,00. Jika dibandingkan dengan realisasi tahun 2024 sebesar Rp54.006.427.796,18 terdapat penurunan Penerimaan Pembiayaan sebesar Rp31.895.419.194,55 atau 59,05%

| 5.1.6. Pengeluaran Pembiayaan | 31 Des 2025 (Rp) | 31 Des 2024 (Rp) |
|---|---|---|
| | 0,00 | 1.000.000.000,00 |

Realisasi pengeluaran pembiayaan merupakan tambahan penyertaan modal Pemerintah Daerah Kabupaten Solok Selatan ke Bank Nagari untuk tahun 2024 Pengeluaran Pembiayaan terealisasi sebesar Rp1.000.000.000,00. Sedangkan untuk tahun 2025 pengeluaran pembiayaan tidak dianggarkan.

| 5.1.7. PEMBIAYAAN NETTO | 31 Des 2025 (Rp) | 31 Des 2024 (Rp) |
|---|---|---|
| | 22.111.008.601,63 | 53.006.427.796,18 |

Realisasi Pembiayaan Netto Tahun 2025 sebesar Rp22.111.008.601,63 atau 100,18% dari anggaran Pembiayaan Netto sebesar Rp22.071.037.145,00. Jika dibandingkan dengan realisasi tahun 2024 sebesar Rp53.006.427.796,18 terdapat penurunan Pembiayaan Netto sebesar Rp30.895.419.194,55 atau 58,29%.

| 5.1.8. SISA LEBIH PEMBIAYAAN ANGGARAN (SILPA) | 31 Des 2025 (Rp) | 31 Des 2024 (Rp) |
|---|---|---|
| | 48.047.514.733,20 | 22.072.958.732,63 |

Realisasi Sisa Lebih Pembiayaan Anggaran (SILPA) tahun 2025 sebesar Rp48.047.514.733,20. Dibandingkan tahun 2024 yang terealisasi sebesar Rp22.072.958.732,63 terjadi peningkatan Sisa Lebih Pembiayaan Anggaran (SILPA) sebesar Rp25.974.556.000,57 atau sebesar 117,67%.

## 5.2 LAPORAN PERUBAHAN SALDO ANGGARAN LEBIH

Dalam pelaksanaan Anggaran Pendapatan dan Belanja Daerah (APBD) dapat terjadi keadaan yang menyebabkan adanya Sisa Lebih Pembiayaan Anggaran (SiLPA) dan Sisa Kurang Pembiayaan Anggaran (SiKPA). Saldo Anggaran Lebih (SAL) merupakan akumulasi SiLPA atau SiKPA tahun anggaran yang lalu dan tahun anggaran yang bersangkutan, setelah ditutup ditambah/dikurangi dengan koreksi pembukuan.
Adapun rincian perhitungan perubahan SAL tahun 2025 adalah sebagai berikut:

| 5.2.1. | Saldo Anggaran Lebih Awal | 31 Des 2025 (Rp) | 31 Des 2024 (Rp) |
|---|---|---|---|
| | | 22.072.958.732,63 | 53.999.775.184,78 |

Nilai SAL awal sebesar Rp22.072.958.732,63 merupakan saldo anggaran lebih akhir tahun 2024. Saldo tersebut adalah penerimaan pembiayaan tahun berjalan, yang digunakan untuk menutup anggaran defisit tahun 2025

| 5.2.2. | Penggunaan SAL sebagai Penerimaan Pembiayaan Tahun Berjalan | 31 Des 2025 (Rp) | 31 Des 2024 (Rp) |
|---|---|---|---|
| | | Rp22.111.008.601,63 | 54.000.534.191,18 |

Penggunaan SAL sebagai penerimaan pembiayaan tahun 2025 adalah seluruh SAL akhir tahun 2024. SAL tahun sebelumnya yang digunakan sebagai penerimaan pembiayaan tahun 2025 adalah sebesar Rp22.111.008.601,63. Jika dibandingkan dengan penggunaan SAL tahun sebelumnya sebesar Rp54.000.534.191,18, terdapat penurunan sebesar Rp31.889.525.589,55 atau turun sebesar 59,05%.

| | | 31 Des 2025 | 31 Des 2024 |
|---|---|---|---|
| 5.2.3. | **Sub Total** | **(Rp)** | **(Rp)** |
| | | **(38.049.869,00)** | **(759.006,40)** |

Sub total adalah selisih antara saldo anggaran lebih awal dengan penggunaan SAL sebagai penerimaan pembiayaan tahun berjalan. Terdapat selisih kurang penggunaan SAL tahun berjalan dari Saldo SAL awal sebesar Rp38.049.869,00. Selisih tersebut disebabkan oleh adanya Koreksi Kesalahan Pembukuan Tahun Sebelumnya sebesar Rp170.133,00 yang berasal dari koreksi nilai saldo awal kas pada TK Negeri dan yang berasal dari penyetoran ke kas daerah atas transaksi non kas daerah yaitu penyetoran TPG sebesar Rp31.579.726.00 an. Syaiful Nasri sebesar Rp13.753.110.00 dan Sarfoti sebesar Rp17.826.626,00 dan penyetoran BOS BOP PAUD yang tutup sebesar Rp6.300.000,00 an PAUD Hasyfah.
Jika dibdaningkan sub total tahun 2025 sebesar Rp38 049.869,00 dengan tahun 2024 sebesar Rp759 006.40 terdapat penurunan sebesar Rp37.290.862,60 atau turun sebesar Rp4913,12%.

| | | 31 Des 2025 | 31 Des 2024 |
|---|---|---|---|
| 5.2.4. | **Sisa Lebih/ Kurang Pembiayaan Anggaran (SILKPA/SILPA)** | **(Rp)** | **(Rp)** |
| | | **48,047.514.733,20** | **22.067.065.127,63** |

SiLPA adalah selisih lebih antara realisasi penerimaan dan pengeluaran selama satu periode pelaporan atau selisih lebih antara realisasi pendapatan LRA dan penerimaan pembiayaan dengan belanja dan pengeluaran pembiayaan selama satu periode pelaporan. Sisa Lebih Pembiayaan Anggaran (SiLPA) tahun 2025 sebesar Rp48.047.514.733,20. Jika dibandingkan dengan SiLPA tahun 2024 sebesar Rp22.071.037.144,63 terjadi peningkatan sebesar Rp22.067.065.127,63 atau naik sebesar 117,79%.

| | | 31 Des 2025 | 31 Des 2024 |
|---|---|---|---|
| 5.2.5. | **Sub Total** | **(Rp)** | **(Rp)** |
| | | **48.009.464.864,20** | **22,066,306.121,23** |

Sub total adalah penambahan selisih antara saldo anggaran lebih awal dengan penggunaan SAL sebagai penerimaan pembiayaan tahun berjalan dengan Sisa Lebih/Kurang Pembiayaan Anggaran (SILPA/SIKPA). Sisa Lebih/Kurang Pembiayaan Anggaran (SILPA/SIKPA) tahun 2025 setelah ditambahkan dengan selisih antara saldo anggaran lebih awal dengan penggunaan SAL sebagai penerimaan pembiayaan tahun berjalan adalah sebesar Rp48.009 464 864,20. Jika dibandingkan dengan tahun 2024 sebesar Rp22,066.306 121,23 terdapat peningkaran sebesar Rp25 943.158.742,97 atau naik sebesar 117,57%

| | | 31 Des 2025 | 31 Des 2024 |
|---|---|---|---|
| 5.2.6. | **Koreksi Kesalahan Pembukuan Tahun Sebelumnya** | **(Rp)** | **(Rp)** |
| | | **170.133,00** | **6.631.282,00** |

Terdapat koreksi SiLPA akibat kesalahan pembukuan tahun sebelumnya sebesar Rp170 133,00 yang berasal dari koreksi nilai saldo awal kas pada TK Negeri. Jika dibandingkan dengan tahun lalu, terdapat penurunan koreksi SiLPA akibat kesalahan pembukuan tahun sebelumnya sebesar Rp6 461.149,00 atau turun sebesar 97,43%.

| 5.2.7. Lain-lain | 31Des 2025 (Rp) | 31 Des 2024 (Rp) |
|---|---|---|
| | 37.879.736,00 | 21.329,40 |

Lain-lain adalah akumulasi kesalahan penyetoran kas ke kas daerah pada tahun berjalan. Lain-lain sebesar Rp37.879.736,00 yang berasal dari penyetoran ke kas daerah atas transaksi non kas daerah yaitu penyetoran TPG sebesar Rp31.579.736,00 an. Syaiful Nasri sebesar Rp13.753.110,00 dan Sarfoti sebesar Rp17.826.626,00 dan penyetoran BOS BOP PAUD yang tutup sebesar Rp6 300.000,00 an PAUD Hasyfah.
Jika dibandingkan dengan tahun 2024 sebesar Rp21.329,40, terdapat peningkatan sebesar Rp37,858 406,60 atau naik sebesar 177.404.01%.

| 5.2.8. Saldo Anggaran Lebih Akhir Setelah | 31 Des 2025 (Rp) | 31 Des 2024 (Rp) |
|---|---|---|
| | 48.047.514.733,20 | 22.072.958.732,63 |

SAL akhir merupakan akumulasi SiLPA tahun anggaran yang lalu dan tahun anggaran yang berjalan setelah ditutup ditambah/dikurangi dengan koreksi kesalahan pembukuan tahun sebelumnya dan lain-lain. Nilai akumulatif SAL akhir pada tahun 2025 adalah sebesar Rp48.047 514 733,20. Jika dibandingkan dengan tahun 2024 sebesar Rp22.072.958.732,63 terdapat peningkatan sebesar Rp25 974 556 000,57 atau naik sebesar 117,68%.

## 5.3 NERACA

Dalam penjelasan Akun-akun neraca ini diuraikan mengenai posisi neraca per 31 Desember 2025, adalah Aset lancar, Investasi Jangka Panjang, Aset Tetap, Aset Lainnya, Kewajiban dan Ekuitas dengan penjelasan sebagai berikut:

| 5.3.1. Aset Lancar | 31-Des-25 (Rp) | 31-Des-24 (Rp) |
|---|---|---|
| | 138.324.171.560,70 | 86.627.950.735,69 |

Aset Lancar Pemerintah Kabupaten Solok Selatan per 31 Desember 2025 adalah sebesar Rp141.215.369.908,70 yang terdiri dari Kas dan Bank, Piutang, Penyisihan Piutang, Beban Dibayar Dimuka dan Persediaan, dengan rincian dan penjelasan sebagai berikut:

Tabel V.3.1 Rincian Aset Lancar

| No | Uraian | 31-Dec-25 (Rp) | 31-Dec-24 (Rp) | Kenaikan/ Penurunan (Rp) | Persentase |
|---|---|---|---|---|---|
| 1 | Kas dan Bank | 48.047.514.733,20 | 22.110.914.538,83 | 25.936.600.194,37 | 117,30 |
| 2 | Piutang | 103.449.064.465,85 | 78.524.930.481,62 | 24.924.033.984,23 | 31,74 |
| 3 | Penyisihan Piutang | (36.583.972.726,87) | (35.753.798.958,36) | (830.183.790,41) | 2,01 |
| 4 | Beban Dibayar Dimuka | 224.524.768,75 | 131.871.034,00 | 92.653.732,75 | 70,52 |
| 5 | Persediaan | 25.607.140.523,87 | 21.614.023.030,00 | 3.992.816.703,87 | 18,16 |
| | Jumlah | 138.324.171.560,70 | 86.627.950.735,69 | 51.696.220.825,01 | 59,68 |

Aset lancar per 31 Desember 2025 sebesar Rp129.697.888.272,34 dan per 31 Desember 2024 sebesar Rp86.627.950.735,69. Aset lancar mengalami peningkatan sebesar Rp43.069.937.536,65 atau naik sebesar 49,72%. Berikut akan dijelaskan secara rinci asset lancar tersebut.

| 5.3.1.1. Kas dan Setara Kas | 31-Des-2025 (Rp) | 31-Des-2024 (Rp) |
|---|---|---|
| | 48.047.514.733,20 | 22.110.814.538,63 |

Nilai saldo kas dan bank per 31 Desember 2025 sebesar Rp48.047.514.730,20 merupakan saldo buku kas di Kas Daerah. Kas di Bendahara Penerimaan. Kas di Bendahara pengeluaran, Kas di BLUD. Kas Dana Kapitasi FKTP, Kas di Bendahara BOS. Kas di Bendahara BOSP dan Kas di Bendahara BOK.
Jika dibandingkan dengan nilai Saldo Kas dan Bank per 31 Desember 2024 sebesar Rp22.110.814.538,63 maka terdapat peningkatan sebesar Rp25.936.700.194,57 atau naik sebesar 117,34%, dengan rincian sebagai berikut

Tabel V.3.1.1. Rincian Kas dan Bank

| No | Uraian | 31-Dec-25 (Rp) | 31-Dec-24 (Rp) | Kenaikan/ Penurunan (Rp) | Persentase |
|---|---|---|---|---|---|
| 1 | Kas di Kas Daerah | 36.943.607.294,91 | 12.011.297.131,34 | 24.932.310.163,57 | 207,58 |
| 2 | Kas di Bendahara Pengeluaran | 46.283,40 | 14.332,40 | 31.950,00 | 222,91 |
| 3 | Kas di Bendahara Penerimaan | 0,00 | 6.663.728,00 | (6.663.728,00) | (100,00) |
| 4 | Kas di Bendahara BLUD | 9.616.949.867,89 | 6.305.753.367,82 | 3.311.096.500,07 | 52,52 |
| 5 | Kas di Bendahara BOS | 254.669.383,00 | 215.592.057,00 | 39.076.326,00 | 18,07 |
| 6 | Kas Dana Kapitasi FKTP | 0,00 | 1.302.222.957,27 | (1.302.222.957,27) | (100,00) |
| 7 | Kas di Bendahara BOSP | 30.646.202,00 | 3.214.129,00 | 27.431.841,00 | 853,47 |
| 8 | Kas di Bendahara BOK | 1.301.936.984,00 | 2.265.982.805,00 | (964.475.821,00) | (42,56) |
| Jumlah | | 48.047.514.733,20 | 22.110.814.538,63 | 25.936.700.194,57 | 117,30 |

1) Kas di Kas Daerah
Saldo kas di kas daerah per 31 Desember 2025 sebesar Rp36.951.353.030,91 dengan rincian sebagai berikut:

Tabel V.3.1.2. Rincian Kas Daerah

| No | Uraian | 31-Dec-25 (Rp) | 31-Dec-24 (Rp) | Kenaikan/ Penurunan (Rp) | Persentase |
|---|---|---|---|---|---|
| 1 | Saldo Kas di Rekening Kas Umum Daerah pada Bank Nagari Cabang Lubuk Gadang No. Rek 1301.01.01.022866 | 36.770.076.524,91 | 12.027.320.569,34 | 24.742.755.955,57 | 205,71 |
| 2 | Penyaluran Kas di Bendahara BOS SSDN dan SMPN1 | 180.728.225,00 | 0,00 | 180.728.225,00 | 100,00 |

| No | Uraian | 31-Dec-25 | 31-Dec-24 | Kenaikan/ Penurunan | Persentase |
|---|---|---|---|---|---|
| | | (Rp) | (Rp) | (Rp) | |
| 3 | Penyetoran Kas di Bendahara BOS P (TKN) | 548.281,00 | 0,00 | 548.281,00 | 100,00 |
| 4 | Kas Bendahara BOS Yang disetorkan ke kasda yang berasal dari temuan Pemeriksaan Inspektorat | (7.545.736,00) | (16.529.438,00) | 8.983.702,00 | (54,35) |
| Jumlah | | 36.943.807.294,91 | 12.011.291.191,34 | 24.932.516.163,57 | 207,58 |

Berdasarkan tabel di atas, dapat dijelaskan sebagai berikut:
Berdasarkan Rekening Koran Kas Daerah Pemerintah Kabupaten Solok Selatan yang terdaftar pada Bank Nagari Cabang Lubuk Gadang dengan nomor rekening 1301.0101.00286.6, saldo kas di rekening koran kas umum daerah per 31 Desember 2025 adalah sebesar Rp36.770.076.524,91. Rincian kas di kas daerah sebesar Rp36.770.076.524,91 selanjutnya dapat dilihat pada lampiran 1.
Kas di Kas Daerah Per 31 Desember sebesar Rp36.943.807.294,91 adalah akumulatif dari perhitungan kas daerah sesuai rekening koran kas umum daerah per 31 Desember 2025 adalah sebesar Rp36.770.076.524,91 ditambah dengan penyetoran sisa kas BOS SDN dan SMPN sebesar RpRp180.728.225,00 dan TKN sebesar Rp548.281 yang disetorkan ke Kas Daerah dalam Tahun 2026.
Selain itu, Kas di Kas Daerah Per 31 Desember sebesar Rp36.943.807.294,91 juga memperhitungkan atau termasuk kas BOS yang terlanjur atau lebih setor sebesar Rp7.545.736,00 dengan rincian sebagai berikut:
1. SDN 18 IV JORONG sebesar Rp61.811,00
2. SDN 01 LASUNG BATU sebesar Rp7.393.161,00
3. SMPN 05 SOLOK SELATAN sebesar Rp90.764,00

Pada tahun 2026 terdapat penyetoran pengembalian ke kas daerah yang berasal dari sisa dana BOS tahun-tahun sebelumnya yang berasal dari temuan pemeriksaan inspektorat sebesar Rp180.728.225,00 antara lain:

**Tabel V.3.1.3. Rincian SDN dan SMPN Yang Menyetorkan Sisa Kas BOS ke Kas Daerah**

| No | Sekolah | Kas di Kasda | Pengembalian Ke Kasda | Pengembalian yang sudah di setor ke kasda |
|---|---|---|---|---|
| 1 | 2 | 3 | 4 | 5 |
| 1 | SD NEGERI 01 PAKAN RABAA | 0,00 | 15.474.929,00 | 15.474.929,00 |
| 2 | SD NEGERI 02 BATANG TIMPARING | 0,00 | 4.999.360,00 | 4.999.360,00 |
| 3 | SD NEGERI 04 SUNGAI ARO | 0,00 | 9.052.040,00 | 7.252.000,00 |
| 4 | SD NEGERI 07 PAUH LUN | 0,00 | 3.016,00 | 3.016,00 |
| 5 | SD NEGERI 08 BATANG LOLO | 697.951,00 | 8.072.070,00 | 7.374.220,00 |
| 6 | SD NEGERI 09 SUNGAI PANGKUR | 0,00 | 8.854.805,00 | 8.854.805,00 |
| 7 | SD NEGERI 15 KAMPAI | 0,00 | 73.743,00 | 73.743,00 |
| 8 | SD NEGERI 20 SUNGAI RAMBUTAN | 0,00 | 94.799,00 | 94.799,00 |
| 9 | SD NEGERI 22 BATANG PASANGAN ATAS | 0,00 | 7,00 | 7,00 |
| 10 | SD NEGERI 02 SIKUMBANG | 0,00 | 2.616.001,00 | 2.616.001,00 |
| 11 | SD NEGERI 05 SIGINTUH | 0,00 | 1.676.500,00 | 1.676.500,00 |
| 12 | SD NEGERI 04 BARIANG GAO-RAO | 0,00 | 17.410.970,00 | 17.410.970,00 |
| 13 | SD NEGERI 05 PASAR MUARA LABUH | 0,00 | 7.705.080,00 | 7.705.080,00 |
| 14 | SD NEGERI 07 MUDIAK LAWE | 0,00 | 886.894,00 | 886.894,00 |
| 15 | SD NEGERI 08 KERAMAT RUNIT | 0,00 | 235.039,00 | 235.039,00 |
| 16 | SD NEGERI 11 LUBUK JAYA | 96.516,00 | 2.120.953,00 | 2.147.483,00 |
| 17 | SD NEGERI 13 DANGKO KOTO DALU | 0,00 | 3.086.200,00 | 3.086.200,00 |
| 18 | SD NEGERI 14 MUNDAK LOLO | 0,00 | 1.741.560,00 | 1.741.560,00 |
| 19 | SD NEGERI 18 IV JORONG | 61.811,00 | 0,00 | 61.811,00 |
| 20 | SD NEGERI 21 MPL DATANG PAGU | 300.000,00 | 0,00 | 300.000,00 |

| No | Sekolah | Kas di Kepala | Pungutan/Setoran ke Kepala | Pengembalian yang sudah disetorkan ke kepala |
|---|---|---|---|---|
| 21 | SD NEGERI 23 MATO AIA | 0,00 | 1,00 | 1,00 |
| 22 | SD NEGERI 21 LUNDANG | 0,00 | 90.000,00 | 90.000,00 |
| 23 | SD NEGERI 01 LASUNG BATU | 0,00 | 7.363.161,00 | 7.363.161,00 |
| 24 | SD NEGERI 02 PASAR SELASA | 0,00 | 2.466.150,00 | 2.466.150,00 |
| 25 | SD NEGERI 03 PONOMA | 3.092.300,00 | 0,00 | 3.092.300,00 |
| 26 | SD NEGERI 04 UJUNG JALAN | 0,00 | 772.883,00 | 772.883,00 |
| 27 | SD NEGERI 10 BULANTAK | 0,00 | 397.682,00 | 397.682,00 |
| 28 | SD NEGERI 12 PINANG AWAN | 0,00 | 2.662,00 | 2.662,00 |
| 29 | SD NEGERI 14 SOPAN SARI | 1.806.347,00 | 599,00 | 1.806.946,00 |
| 30 | SD NEGERI 10 BLOK NO. PONOMA | 0,00 | 4.500.000,00 | 4.500.000,00 |
| 31 | SD NEGERI 02 BUKIK MALINTANG BARAT | 0,00 | 1.769.638,00 | 1.769.638,00 |
| 32 | SD NEGERI 03 IKI | 0,00 | 520.000,00 | 520.000,00 |
| 33 | SD NEGERI 04 TIMBULUN | 0,00 | 4.389.560,00 | 4.389.560,00 |
| 34 | SD NEGERI 05 TANGGO AKA | 0,00 | 1,00 | 1,00 |
| 35 | SD NEGERI 07 SUNGAI LAMBAI | 154.535,00 | 266.750,00 | 421.285,00 |
| 36 | SD NEGERI 08 KARANG PUTIH | 0,00 | 201,00 | 201,00 |
| 37 | SD NEGERI 11 SAMPO | 0,00 | 3.194.000,00 | 3.194.000,00 |
| 38 | SD NEGERI 12 PINGURAM TUJUAH | 200.000,00 | 4.374.917,00 | 4.574.917,00 |
| 39 | SD NEGERI 11 PADANG ARO | 0,00 | 7.051.839,00 | 7.051.839,00 |
| 40 | SD NEGERI 15 SUNGA PADI | 0,00 | 3.597.450,00 | 3.597.450,00 |
| 41 | SD NEGERI 18 SUNGA LAMPAI | 0,00 | 210.814,00 | 210.814,00 |
| 42 | SD NEGERI 27 KASIAK PUTIH | 0,00 | 1,00 | 1,00 |
| 43 | SD NEGERI 28 JUJUTAN | 0,00 | 27.500,00 | 27.500,00 |
| 44 | SD NEGERI 02 AIDAR ALAM | 0,00 | 1.000,00 | 1.000,00 |
| 45 | SD NEGERI 04 PADANG LIMAU SUNDAI | 0,00 | 560,00 | 560,00 |
| 46 | SD NEGERI 10 PADANG DARAK | 22.360,00 | 0,00 | 22.360,00 |
| 47 | SD NEGERI 01 TALAO | 0,00 | 855,00 | 855,00 |
| 48 | SD NEGERI 02 SUNGAI KUNYIT | 0,00 | 57.178,00 | 57.178,00 |
| 49 | SD NEGERI 03 PUSTIN TANCAH | 0,00 | 50,00 | 50,00 |
| 50 | SD NEGERI 04 TANAH TALO | 0,00 | 1,00 | 1,00 |
| 51 | SD NEGERI 06 CERMAK KUBU | 0,00 | 500,00 | 500,00 |
| 52 | SD NEGERI 07 SITAPUS | 0,00 | 114.657,00 | 114.657,00 |
| 53 | SD NEGERI 09 KOTO RANO | 0,00 | 15.001,00 | 15.001,00 |
| 54 | SD NEGERI 04 RANAH PANTAI CERMIN | 0,00 | 101.100,00 | 101.100,00 |
| 55 | SD NEGERI 15 KAMPUNG BARU | 0,00 | 2.627,00 | 2.627,00 |
| 56 | SD NEGERI 17 PANTAU LIMAU KAPEH | 0,00 | 1,00 | 1,00 |
| 57 | SD NEGERI 20 BATU ALANG | 0,00 | 1,00 | 1,00 |
| 58 | SD NEGERI 21 BATU KAJUNJUANG | 0,00 | 52.510,00 | 52.510,00 |
| | JUMLAH SDN | 5.483.437,00 | 114.746.706,00 | 124.230.143,00 |
| 1 | SMPN 01 SOLOK SELATAN | 300.000,00 | 14.966.197,00 | 15.266.197,00 |
| 2 | SMPN 02 SOLOK SELATAN | 0,00 | 529.445,00 | 529.445,00 |
| 3 | SMPN 04 SOLOK SELATAN | 0,00 | 570.857,00 | 570.857,00 |
| 4 | SMPN 05 SOLOK SELATAN | 901.180,00 | 0,00 | 901.180,00 |
| 6 | SMPN 07 SOLOK SELATAN | 3.500.000,00 | 5.661.187,00 | 9.161.187,00 |
| 5 | SMPN 09 SOLOK SELATAN | 0,00 | 240.000,00 | 240.000,00 |
| 7 | SMPN 10 SOLOK SELATAN | 0,00 | 19.412.184,00 | 19.412.184,00 |
| 8 | SMPN 11 SOLOK SELATAN | 0,00 | 925.000,00 | 925.000,00 |
| 9 | SMPN 12 SOLOK SELATAN | 0,00 | 9.091,00 | 9.091,00 |
| 10 | SMPN 13 SOLOK SELATAN | 0,00 | 197.000,00 | 197.000,00 |
| 11 | SMPN 14 SOLOK SELATAN | 0,00 | 9.041.592,00 | 9.041.592,00 |
| 12 | SMPN 15 SOLOK SELATAN | 0,00 | 0,00 | 0,00 |
| 13 | SMPN 16 SOLOK SELATAN | 0,00 | 3.437.900,00 | 3.437.900,00 |
| 14 | SMPN 17 SOLOK SELATAN | 37.902,00 | 5.021,00 | 42.923,00 |
| 16 | SMPN 18 SOLOK SELATAN | 0,00 | 700,00 | 700,00 |
| 15 | SMPN 19 SOLOK SELATAN | 0,00 | 1.310.888,00 | 1.310.888,00 |
| 17 | SMPN 21 SOLOK SELATAN | 0,00 | 113.400,00 | 113.400,00 |
| 18 | SMPN 23 SOLOK SELATAN | 0,00 | 8,00 | 8,00 |
| 19 | SMPN 24 SOLOK SELATAN | 0,00 | 7.950.000,00 | 7.950.000,00 |
| 20 | SMPN 26 SOLOK SELATAN | 5.711.040,00 | 0,00 | 5.711.040,00 |
| 21 | SMPN 28 SOLOK SELATAN | 0,00 | 1.515.173,00 | 1.515.173,00 |
| 22 | SMPN 29 SOLOK SELATAN | 0,00 | 25.043,00 | 25.043,00 |
| 23 | SMPN 31 SOLOK SELATAN | 0,00 | 314.974,00 | 314.974,00 |
| 24 | SMPN 32 SOLOK SELATAN | 0,00 | 14.539,00 | 14.539,00 |
| 25 | SMPN 35 SOLOK SELATAN | 0,00 | 8.000,00 | 8.000,00 |
| | JUMLAH SMPN | 10.451.151,00 | 65.981.519,00 | 76.432.670,00 |
| | JUMLAH SDN DAN SMPN | 15.934.588,00 | 180.728.225,00 | 197.862.793,00 |

Apabila dibandingkan dengan saldo kas per 31 Desember 2024 sebesar Rp12.027.820.569,34. kas di Kas Daerah mengalami peningkatan sebesar Rp24.742.255.955,57 atau naik sebesar 205,71%.

2) Kas di Bendahara Penerimaan

Saldo Kas di Bendahara Penerimaan per 31 Desember 2025 adalah sebesar Rp0,00 mengalami penurunan sebesar Rp6.653.728,00 atau turun sebesar 100,00% jika dibandingkan dengan saldo kas di bendahara penerimaan per 31 Desember 2024 sebesar Rp6.653.728,00). Rincian kas di bendahara penerimaan adalah sebagai berikut:

**Tabel V.3.1.4 Kas di Bendahara Penerimaan**

| No | Perangkat Daerah | 31-Des-25 | 31-Des-24 | Kenaikan/ Penurunan | Persentase |
|---|---|---|---|---|---|
| | | (Rp) | (Rp) | (Rp) | |
| 1 | Badan Pengelolaan Keuangan Daerah (SKPD) | 0,00 | 6.347.728,00 | (6.347.728,00) | (100,00) |
| 2 | Dinas Kesehatan | 0,00 | 306.000,00 | (306.000,00) | (100,00) |
| | Jumlah | 0,00 | 6.653.728,00 | (6.653.728,00) | (100,00) |

3) Kas Di Bendahara Pengeluaran

Saldo Kas di Bendahara Pengeluaran per tanggal 31 Desember 2025 sebesar Rp46.283,00 jika dibandingkan dengan tahun sebelumnya, Kas di Bendahara Pengeluaran per tanggal 31 Desember 2024 sebesar Rp14.333,40 mengalami peningkatan sebesar Rp31.950,00 atau naik sebesar 222,91%. Rincian Kas di Bendahara Pengeluaran adalah sebagai berikut:

**Tabel V.3.1.5. Rincian Kas di Bendahara Pengeluaran**

| No | Perangkat Daerah | 31-Des-25 | 31-Des-24 | Kenaikan/ Penurunan | Persentase |
|---|---|---|---|---|---|
| | | (Rp) | (Rp) | (Rp) | |
| 1 | Dinas PMPTSP | 31.950,00 | 0,00 | 31.950,00 | 0,00 |
| 2 | Badan Penanggulangan Bencana Daerah | 14.333,40 | 14.333,40 | 0,00 | 0,00 |
| | Jumlah | 46.283,40 | 14.333,40 | 31.950,00 | 222,91 |

4) Kas di BLUD

Saldo pada Kas BLUD per 31 Desember 2025 adalah sebesar Rp9.516.848.887,89 sementara per 31 Desember 2024 adalah sebesar Rp6.305.752.367,62. Dibandingkan dengan 31 Desember 2024, kas BLUD mengalami peningkatan sebesar Rp3.211.096.520,27 atau naik sebesar 50,92%.

**Tabel V.3.1.6. Kas BLUD**

| No | Uraian | 31-Des-25 | 31-Des-24 | Peningkatan/ Penurunan | Persentase |
|---|---|---|---|---|---|
| | | (Rp) | (Rp) | | |
| 1 | BLUD | 9.516.848.887,89 | 6.305.752.367,62 | 3.211.096.520,27 | 50,92 |
| | JUMLAH | 9.516.848.887,89 | 6.305.752.367,62 | 3.211.096.520,27 | 50,92 |

Adapun rincian Saldo pada Kas BLUD per 31 Desember 2025 sebesar Rp9.516.848.887,89 dapat dijelaskan sebagai berikut:

**Tabel V.3.1.7. Rincian Kas BLUD**

| No | BLUD | Nama Rekening | No Rekening | Saldo Kas 31/12/2025 | | |
|---|---|---|---|---|---|---|
| | | | | Bank | Tunai | Jumlah |
| 1 | BLUD RSUD Muara Labuh | Bank Nagari Muara Labuh ASKES SOSIAL RSUD SOLSEL | 1003010312007/31 | 7.501.209.987,32 | | 7.501.209.987,32 |
| | | Bank Nagari Muara Labuh RSUD SOLOK SELATAN | 1903010003296 | | | 0,00 |
| 2 | BLUD RSUD Batang Sangir | BLUD RSUD BATANG SANGIR | 1301010005145 | 1.243.719.813,00 | 1.214.300,00 | 1.244.935.113,30 |
| 3 | BLUD PUSKESMAS KOTO PARIK GADANG DIATEK | BLUD UPT PUSKESMAS KOTO PARIK GADANG DIATEK | 1301010104644 | 163.253.061,00 | 778.000,00 | 164.034.061,30 |
| 4 | BLUD PUSKESMAS SUNGAI PAGU | BLUD UPT PUSKESMAS SUNGAI PAGU | 1301010104552 | 82.717.141,00 | | 82.717.141,00 |
| 5 | BLUD PUSKESMAS PAUH DUO | BLUD UPT PUSKESMAS PAUH DUO | 1301010104622 | 44.299.934,22 | 4.250.000,00 | 48.579.934,22 |
| 6 | BLUD PUSKESMAS SANGIR | BLUD UPT PUSKESMAS SANGIR | 1301010104541 | 107.379.794,00 | 882.000,00 | 108.262.794,00 |
| 7 | BLUD PUSKESMAS SANGIR JUJUAN | BLUD UPT PUSKESMAS SANGIR JUJUAN | 1301010104600 | 89.106.043,00 | | 89.206.043,00 |
| 8 | BLUD PUSKESMAS SANGIR BALAI JANGGO | BLUD UPT PUSKESMAS SANGIR BALAI JANGGO | 1301010104566 | 28.274.727,00 | | 28.274.727,00 |
| 9 | BLUD PUSKESMAS SANGIR BATANG HARI | BLUD UPT PUSKESMAS SANGIR BATANG HARI | 1301010104574 | 91.010.937,00 | | 91.010.937,00 |
| 10 | BLUD PUSKESMAS LUBUK ULANG ALING | BLUD UPT PUSKESMAS LUBUK ULANG ALING | 1301010104261 | 65.021.150,05 | | 65.021.150,05 |
| | | JUMLAH | | 9.503.683.587,59 | 7.155.300,00 | 9.510.848.887,89 |

5) Kas di Bendahara BOS

Kas di Bendahara BOS merupakan kas yang berada pada bendahara Sekolah Negeri (SDN dan SMPN) yang masih aktif yang berasal dari sisa bantuan operasional sekolah pada 31 Desember 2025, sebesar Rp444.776.440,00, sementara per 31 Desember 2024 adalah sebesar Rp215.683.057,00 artinya terdapat kenaikan sebesar Rp229.093.383,00 atau naik sebesar 106.22 seperti yang terdapat pada tabel berikut ini:

**Tabel V.3.1.8. Kas di Bendahara BOS**

| No | Sekolah | 31-Des-25 | 31-Des-24 | Kenaikan/ Penurunan | Persentase |
|---|---|---|---|---|---|
| | | (Rp) | (Rp) | (Rp) | |
| 1 | SDN | 30.503.996,00 | 96.594.189,00 | (63.490.202,00) | -65,431 |
| 2 | SMPN | 224.155.347,00 | 118.088.868,00 | 107.466.529,00 | 66,33 |
| | JUMLAH | 254.659.303,00 | 215.683.057,00 | 38.976.326,00 | 18,07 |

Kas di Bendahara BOS sebesar Rp254.659.383.00 tersebut, pada 31 Desember 2025 terdapat sisa Kas Bendahara BOS yang masih berada di Kas Daerah sebesar Rp7.545.736,00 yang belum disetorkan ke masing-masing Rekening Kas Bendahara BOS.

Adapun rincian sisa kas di bendahara BOS per 31 Desember 2025 dapat dijelaskan sebagai berikut.

**Tabel V.3.1.9. Rincian Kas BOS SDN dan SMPN**

| No | Sekolah | Saldo Akhir 2025 | Kas Di Rekening | Kas di Kasda |
|---|---|---|---|---|
| 1 | SD NEGERI 01 PAKAN RABAA | 33.540,00 | 33.540,00 | 0,00 |
| 2 | SD NEGERI 05 ULU GULO | 1.527.117,00 | 1.527.117,00 | 0,00 |
| 3 | SD NEGERI 08 SUNGAI PANGKUR | 197.217,00 | 197.217,00 | 0,00 |

| No | Sekolah | Saldo Akhir 2025 | Keg. Di Rekening | Kas di Kasda |
|---|---|---|---|---|
| 4 | SD NEGERI 16 SUNGAI KAPUR | 7.374.000,00 | 7.374.000,00 | 0,00 |
| 5 | SD NEGERI 20 SUNGAI RAMBUTAN | 20.000,00 | 20.000,00 | 0,00 |
| 6 | SD NEGERI 02 SIKUMBANG | 259.500,00 | 259.500,00 | 0,00 |
| 7 | SD NEGERI 04 RAPANG PADI-PADI | 457.171,00 | 457.171,00 | 0,00 |
| 8 | SD NEGERI 06 MUDIAK LOLO | 89.000,00 | 89.000,00 | 0,00 |
| 9 | SD NEGERI 07 MUDIAK LAYE | 85.476,00 | 85.476,00 | 0,00 |
| 10 | SD NEGERI 09 KEPALA BUKIT | 1.077.000,00 | 1.077.000,00 | 0,00 |
| 11 | SD NEGERI 11 LUBUK JAYA | 72.979,00 | 72.979,00 | 0,00 |
| 12 | SD NEGERI 18 PUJORONG | 83.360,00 | 31.549,00 | 51.811,00 |
| 13 | SD NEGERI 19 AIA SAKO | 1,00 | 1,00 | 0,00 |
| 14 | SD NEGERI 21 MPI RATANG PADA | 90.000,00 | 90.000,00 | 0,00 |
| 15 | SD NEGERI 22 KAMBANG | 500.544,00 | 500.544,00 | 0,00 |
| 16 | SD NEGERI 24 LUNGANG | 8.000,00 | 8.000,00 | 0,00 |
| 17 | SD NEGERI 25 Kelo Kaclak | 86.000,00 | 86.000,00 | 0,00 |
| 18 | SD NEGERI 26 PULAKLK | 179.364,00 | 179.364,00 | 0,00 |
| 19 | SD NEGERI 27 SUNGAI DURIAN | 1.802.000,00 | 1.802.000,00 | 0,00 |
| 20 | SD NEGERI 28 NANANG | 6.000,00 | 6.000,00 | 0,00 |
| 21 | SD NEGERI 01 TARUNG BATU | 7.393.161,00 | 0,00 | 7.393.161,00 |
| 22 | SD NEGERI 02 PEKAN SELASA | 8.000,00 | 8.000,00 | 0,00 |
| 23 | SD NEGERI 07 SUNGAI DUO | 3.806.500,00 | 3.806.500,00 | 0,00 |
| 24 | SD NEGERI 08 TARATAK BARU | 3.675,00 | 3.675,00 | 0,00 |
| 25 | SD NEGERI 09 AMPALU | 506.210,00 | 506.210,00 | 0,00 |
| 26 | SD NEGERI 14 SAPAN SARI | 35.960,00 | 35.960,00 | 0,00 |
| 27 | SD NEGERI 02 BUKIK MALINTANG BARAT | 547.385,00 | 547.385,00 | 0,00 |
| 28 | SD NEGERI 03 LIKI | 98.000,00 | 98.000,00 | 0,00 |
| 29 | SD NEGERI 04 TIMBULUN | 150,00 | 150,00 | 0,00 |
| 30 | SD NEGERI 05 TANGGO AKA | 390.940,00 | 390.940,00 | 0,00 |
| 31 | SD NEGERI 06 DURIAN TARUNG | 11.811,00 | 11.811,00 | 0,00 |
| 32 | SD NEGERI 07 SUNGAI LAMBAI | 252.000,00 | 252.000,00 | 0,00 |
| 33 | SD NEGERI 08 SUNGAI ARO | 48.360,00 | 48.360,00 | 0,00 |
| 34 | SD NEGERI 10 RIMBO TANGAH | 82.723,00 | 82.723,00 | 0,00 |
| 35 | SD NEGERI 12 PINCURAN TUJUH-I | 1.625.000,00 | 1.625.000,00 | 0,00 |
| 36 | SD NEGERI 15 SUNGAI PADI | 134.017,00 | 134.017,00 | 0,00 |
| 37 | SD NEGERI 16 BUKIT MALINTANG | 1.369.000,00 | 1.369.000,00 | 0,00 |
| 38 | SD NEGERI 20 SUNGAI LANDAI II | 170,00 | 170,00 | 0,00 |
| 39 | SD NEGERI 22 TALUAK AIA PUTIAH | 148.311,00 | 148.311,00 | 0,00 |
| 40 | SD NEGERI 26 PINCURAN TUJUH-I | 465.445,00 | 465.445,00 | 0,00 |
| 41 | SD NEGERI 29 DURIAN TANJAK | 1.000.000,00 | 1.000.000,00 | 0,00 |
| 42 | SD NEGERI 30 BUKIT ALAM | 416.000,00 | 416.000,00 | 0,00 |
| 43 | SD NEGERI 35 SUNGAI ARO | 356.000,00 | 356.000,00 | 0,00 |
| 44 | SD NEGERI 36 BULUH KASAK | 117.000,00 | 117.000,00 | 0,00 |
| | Jumlah All SDN | 33.503.936,00 | 26.049.014,00 | 7.454.972,00 |
| 1 | SMPN 01 SOLOK SELATAN | 9.955.739,00 | 9.955.539,00 | 0,00 |
| 2 | SMPN 02 SOLOK SELATAN | 9.956.921,00 | 9.256.921,00 | 0,00 |
| 3 | SMPN 03 SOLOK SELATAN | 62.000,00 | 62.000,00 | 0,00 |
| 4 | SMPN 04 SOLOK SELATAN | 62.757.448,00 | 62.757.448,00 | 0,00 |
| 5 | SMPN 05 SOLOK SELATAN | 200.500,00 | 100.716,00 | 99.784,00 |
| 6 | SMPN 06 SOLOK SELATAN | 1.245.000,00 | 1.245.000,00 | 0,00 |
| 7 | SMPN 07 SOLOK SELATAN | 100.000,00 | 100.000,00 | 0,00 |
| 8 | SMPN 08 SOLOK SELATAN | 17.204.050,00 | 17.204.050,00 | 0,00 |
| 9 | SMPN 09 SOLOK SELATAN | 3.621.840,00 | 3.621.840,00 | 0,00 |
| 10 | SMPN 10 SOLOK SELATAN | 97.620.500,00 | 97.620.500,00 | 0,00 |
| 11 | SMPN 12 SOLOK SELATAN | 261.782,00 | 261.782,00 | 0,00 |
| 12 | SMPN 11 SOLOK SELATAN | 64.000,00 | 64.000,00 | 0,00 |
| 13 | SMPN 14 SOLOK SELATAN | 801.700,00 | 801.700,00 | 0,00 |
| 14 | SMPN 15 SOLOK SELATAN | 694.600,00 | 694.600,00 | 0,00 |
| 15 | SMPN 17 SOLOK SELATAN | 3.212.000,00 | 3.212.000,00 | 0,00 |
| 16 | SMPN 18 SOLOK SELATAN | 950.000,00 | 950.000,00 | 0,00 |
| 17 | SMPN 19 SOLOK SELATAN | 1.407.920,00 | 1.407.920,00 | 0,00 |
| 18 | SMPN 20 SOLOK SELATAN | 1.644.000,00 | 1.644.000,00 | 0,00 |
| 19 | SMPN 21 SOLOK SELATAN | 155.000,00 | 155.000,00 | 0,00 |
| 20 | SMPN 23 SOLOK SELATAN | 120.000,00 | 120.000,00 | 0,00 |
| 21 | SMPN 24 SOLOK SELATAN | 2.700.000,00 | 2.700.000,00 | 0,00 |
| 22 | SMPN 25 SOLOK SELATAN | 60.000,00 | 60.000,00 | 0,00 |
| 23 | SMPN 26 SOLOK SELATAN | 7.262.200,00 | 7.252.368,00 | 0,00 |
| 24 | SMPN 27 SOLOK SELATAN | 5.422.884,00 | 5.422.884,00 | 0,00 |
| 25 | SMPN 28 SOLOK SELATAN | 1.000,00 | 1.000,00 | 0,00 |
| 26 | SMPN 30 SOLOK SELATAN | 1.468.000,00 | 1.468.000,00 | 0,00 |
| 27 | SMPN 31SOLOK SELATAN | 9.100.000,00 | 9.100.000,00 | 0,00 |
| 28 | SMPN 32 SOLOK SELATAN | 413.747,00 | 413.747,00 | 0,00 |
| | JUMLAH SMPN | 221.155.397,00 | 221.054.633,00 | 99.784,00 |
| | JUMLAH SDN DAN SMPN | 254.659.333,00 | 247.103.647,00 | 7.554.756,00 |

6) Kas di Bendahara Kapitasi JKN

Per 31 Desember 2025 saldo kas pada UPT PUSKESMAS sebesar Rp0,00 sementara pada 31 Desember 2024 sebesar Rp1.302.222.957,27. Saldo kas pada UPT PUSKESMAS tahun 2024 seluruhnya sudah dimutasikan ke masing-masing BLUD Puskesmas pada tahun 2025.

7) Kas di Bendahara BOS P

Kas di Bendahara BOS P merupakan sisa kas yang berada pada TK Negeri dan SKB yang berasal dari sisa penyaluran dana BOP PAUD sampai dengan tahun 2025. Adapun kas di bendahara BOS P per 31 Desember 2025 adalah sebesar Rp30 646.000.00.

**Tabel V.3.1.10 Kas di Bendahara BOS PAUD**

| No | Sekolah | 31-Des-25 | 31-Des-24 | Kejaliharu Penurunan | Persen |
|---|---|---|---|---|---|
| | | (Rp) | (Rp) | (Rp) | |
| 1 | TK Negeri | 196.000,00 | 314.159,00 | (118.159,00) | (37,61) |
| 2 | SKB | 30.450.000,00 | 2.900.000,00 | 27.550.000,00 | 950,00 |
| | JUMLAH | 30.646.000,00 | 3.214.159,00 | 27.431.841,00 | 853,47 |

Adapun rincian Kas di Bendahara BOS P 31 Desember 2025 dapat dijelasakan sebagai berikut:

**Tabel V.3.1.11. Rincian Kas di Bendahara BOS PAUD**

| No | Sekolah | Saldo Arkas 2025 | Kas Di Rekening | Kas Tunai di Bendahara Penyelusaran |
|---|---|---|---|---|
| 1 | TK N 01 KOTO PARIK GADANG DIATEH | 56.000,00 | 43.431,00 | 12.569,00 |
| 2 | TK N 01 SUNGAI PAGU | 0,00 | 0,00 | 0,00 |
| 3 | TK N 02 SUNGAI PAGU | 0,00 | 0,00 | 0,00 |
| 4 | TK N 03 SUNGAI PAGU | 0,00 | 0,00 | 0,00 |
| 5 | TK N 01 PAUH DUO | 0,00 | 0,00 | 0,00 |
| 6 | TK N 01 SANGIR | 0,00 | 0,00 | 0,00 |
| 7 | TK N 1 SANGIR JU. UAN | 0,00 | 0,00 | 0,00 |
| 8 | TK N 02 SANGIR JU.UAN | 0,00 | 0,00 | 0,00 |
| 9 | TK N 01 KOTO PARIK GADANG DIATEH | 0,00 | 0,00 | 0,00 |
| 10 | TK N 02 PAUH DUO | 140.000,00 | 140.000,00 | 0,00 |
| 11 | TK N 02 SANGIR | 0,00 | 0,00 | 0,00 |
| 12 | TK N 03 SANGIR | 0,00 | 0,00 | 0,00 |
| 13 | TK N 01 SANGIR BALAI JANGGO | 0,00 | 0,00 | 0,00 |
| 14 | TK N 01 SANGIR BATANG HARI | 0,00 | 0,00 | 0,00 |
| | JUMLAH TKN | 196.000,00 | 183.431,00 | 12.569,00 |
| 15 | SKB | 30.450.000,00 | 30.450.000,00 | 0,00 |
| | JUMLAH TKN DAN SKB | 30.646.000,00 | 30.633.431,00 | 12.569,00 |

8) Kas di Bendahara BOK

Kas di Bendahara BOK merupakan sisa kas yang berada pada bendahara puskesmas yang berasal dari sisa Dana DAK BOK. Adapun Kas di Bendahara BOK per 31 Desember 2025 adalah sebesar Rp1.301.506.684,00 sementara per 31 Desember 2024 adalah sebesar Rp2.265.982.805,00 dengan rincian sebagai berikut:

Tabel V.3.1.12. Kas di Bendahara BOK

| No | Uraian | Rek Bank | Nama Rek | Nomor Rekening | 31-Des-25 (Rp) | 31-Des-24 (Rp) | Kenaikan/ Penurunan (Rp) | Persen tase |
|---|---|---|---|---|---|---|---|---|
| 1 | BLUD Puskesmas XPSD | BNI | 1011084 BOK PKM KOTO PARIK GADANG DIATEH | 1590039029 9 | 454 194 981 00 | 218 568 238 00 | (235 170 122,00) | (107,41) |
| 2 | ULUD Puskesmas Sungai Pagu | BNI | 1011082 BOK PKM SUNGAI PAGU | 1590090213 | 175.451.195,00 | 194 895 209,00 | 19 408,314 00 | 9 96 |
| 3 | BLUD Puskesmas Pauh Duo | BNI | 1011093 BOK PKM PAUH DUO | 1590090202 | 214,472 270,00 | 94 423 193,00 | (120 049 035,00) | (127 14) |
| 4 | BLUD Puskesmas Sangir | BNI | 1011077 BOK PKM SANGIR | 1590039221 | 196 691 113,00 | 79 745 818,00 | (85.131 205 00) | (106,75) |
| 5 | BLUD Puskesmas Sangir Jujuan | BNI | 1011078 BOK PKM SANGIR JUJUAN | 1590039196 | 266 672 208 00 | 107 003 150,00 | (159.669 083,00) | (149,41) |
| 6 | BLUD Puskesmas Sangir Balai Janggo | BNI | 1011076 BOK PKM SANGIR BALAI JANGGO | 1590090210 | 605 256 540 00 | 424 501 942 00 | (180 754 598,00) | (42,61) |
| 7 | BLUD Puskesmas Sangir Batang Hari | BNI | 1011051 BOK PKM SANGIR BATANG HARI | 1590090189 | 210.270 516,00 | 98 128 170 00 | (112 142 342 00) | (117 34) |
| 6 | BLUD Puskesmas Lubuk Ulang Aling | BNI | 1012519 BOK PKM LUBUKULA NGALING | 1590090174 | 197 654 361,00 | 80 858 961,00 | (33.795.399 00) | (99,96) |
| | Jumlah | | | | 2.265.992.805,00 | 1 301 506.884,00 | (964 475 921,00) | (74,10) |

| 5.3.1.2. Piutang | 31-Des-25 (Rp) | 31-Des-24 (Rp) |
|---|---|---|
| | 64.464.991.736,88 | 42.731.141.543,06 |

Saldo piutang per 31 Desember 2025 adalah sebesar Rp64.464.991.736,88 dengan perhitungan sebagai berikut:

Tabel V.3.2.1. Perhitungan Piutang

| No | Uraian | Jumlah Rp |
|---|---|---|
| 1 | Saldo Awal | |
| | Piutang | 78.574.930.481,62 |
| | Penyisihan Piutang | (35.783.738.938,56) |
| | Piutang Netto | 42.731.141.543,06 |
| 2 | Penambahan Tahun 2025 | |
| | Piutang | 77.975.490.691,81 |
| | Penyisihan Piutang | (3.829.980.427,37) |
| | Piutang Netto | 74.145.521.464,44 |
| 3 | Pengurangan Tahun 2025 | |
| | Piutang | 92.052.432.907,56 |
| | Penyisihan Piutang | (638.760.636,06) |

| No | Uraian | Jumlah (Rp) |
|---|---|---|
| | Piutang Netto | 62.413.677.273,62 |
| 4 | Saldo Akhir (1 + 2 - 3) | |
| | Piutang | 103.446.954.465,85 |
| | Penyisihan Piutang | (38.983.972.729,97) |
| | Piutang Netto | 64.464.991.736,88 |

Jika dibandingkan dengan saldo piutang 31 Desember 2024 sebesar Rp42.731.141.543,06, nilai piutang mengalami peningkatan sebesar Rp21.733.850.193,82 atau naik sebesar 50,86% seperti yang dijelaskan pada tabel berikut.

**Tabel V.3 2.2. Perbandingan Piutang**

| No | Uraian | 31-Des-2026 (Rp) | 31-Des-2024 (Rp) | Kenaikan/ Penurunan | Persen tase |
|---|---|---|---|---|---|
| 1 | PIUTANG | 103.448.964.465,85 | 79.521.900.481,62 | 24.924.063.984,23 | 31,34 |
| 2 | PENYISIHAN PIUTANG | (38.983.972.729,97) | (35.790.758.938,56) | (3.190.183.790,41) | 8,91 |
| | PIUTANG NETTO | 64.464.991.736,88 | 42.731.141.543,06 | 21.733.850.193,82 | 50,86 |

Dalam melakukan penyisihan piutang, metode penyisihan piutang tak tertagih terdiri atas taksiran kemungkinan tak tertagih pada saat pelaporan keuangan, metode ini lebih meyakinkan terhadap penyajian nilai yang dapat direalisasikan (*net realizable value*).

Rincian piutang tahun 2025 sebagaimana yang terdapat dalam berikut ini.

**Tabel V.3.2.3. Rincian Piutang**

| No | Uraian | Saldo Awal | Pengurangan | Penambahan | Saldo Akhir |
|---|---|---|---|---|---|
| 1 | 2 | 3 | 4 | 5 | 6 = 3 + 5 - 4 |
| 1 | PIUTANG PENDAPATAN | 77.301.486.531,62 | 36.266.823.207,58 | 62.414.101.041,81 | 103.448.964.465,85 |
| | PENYISIHAN PIUTANG PENDAPATAN | (35.787.671.719,37) | (469.031.619,45) | (3.665.332.929,12) | (38.983.972.729,97) |
| | PIUTANG PENDAPATAN NETTO | 41.513.814.912,31 | 35.797.591.388,12 | 58.748.768.112,69 | 64.464.991.736,88 |
| 2 | PIUTANG LAINNYA | 1.220.443.800,00 | 1.220.443.800,00 | 0,00 | 0,00 |
| | PENYISIHAN PIUTANG LAINNYA | (3.117.219,25) | (3.117.219,25) | 0,00 | 0,00 |
| | PIUTANG LAINNYA NETTO | 1.217.326.580,75 | 1.217.326.580,75 | 0,00 | 0,00 |

Rincian piutang di atas terdiri dari:

**1. Piutang Pendapatan**

Saldo piutang pendapatan per 31 Desember 2025 sebesar Rp57.348.614.348,88 dengan perhitungan sebagaimana terdapat dalam tabel berikut

**Tabel V.3.2.4 Perhitungan Piutang Pendapatan**

| No | Uraian | Saldo Awal | Pengurangan | Penambahan | Saldo Akhir |
|---|---|---|---|---|---|
| 1 | 2 | 3 | 4 | 5 | 6 = 3 + 5 - 4 |
| 1 | PIUTANG PENDAPATAN | 77.301.486.531,62 | 36.266.823.207,58 | 62.414.101.041,81 | 103.448.964.465,85 |
| 2 | PENYISIHAN PIUTANG PENDAPATAN | (35.787.671.719,37) | (469.031.619,45) | (3.665.332.929,12) | (38.983.972.729,97) |
| 3 | PIUTANG PENDAPATAN NETTO | 41.513.814.912,31 | 35.797.591.388,12 | 58.748.768.112,69 | 64.464.991.736,88 |

Apabila dibandingkan dengan saldo piutang pendapatan 31 Desember 2024 sebesar Rp41.513.814.912,31, nilai piutang pendapatan mengalami peningkatan sebesar Rp22.951.176.824,57 atau naik sebesar 55,29% seperti yang dijelaskan pada tabel berikut

Tabel V.3.2.5. Perbandingan Piutang Pendapatan

| No | Uraian | 31-Des-2025 (Rp) | 31-Des-2024 (Rp) | Kenaikan/ Penurunan | Persen tase |
|---|---|---|---|---|---|
| 1 | PIUTANG PENDAPATAN | 103.448.964.465,85 | 77.301.486.631,62 | 26.147.477.834,23 | 33,83 |
| 2 | PENYISIHAN PIUTANG PENDAPATAN | (38.983.972.729,51) | (35.787.671.719,31) | (3.196.301.009,66) | 8,93 |
| 3 | PIUTANG PENDAPATAN NETTO | 64.464.991.736,88 | 41.513.814.912,31 | 22.951.176.824,57 | 56,29 |

Saldo piutang pendapatan per 31 Desember 2025 sebesar Rp64.464.991.736,88 selanjutnya dapat dijelaskan sebagai berikut:

**1. Piutang Pajak**

Nilai saldo piutang pajak per 31 Desember 2025 adalah sebesar Rp17.839.514.703,02 dengan perhitungan sebagai berikut:

Tabel V.3.2.6. Perhitungan Piutang Pajak

| No | Uraian | Saldo Awal | Pengurangan | Penambahan | Saldo Akhir |
|---|---|---|---|---|---|
| 1 | 2 | 3 | 4 | 5 | 6 = 3 + 5 - 4 |
| 1 | Piutang Pajak | 16.551.200.622,00 | 1.928.452.687,68 | 15.957.677.594,38 | 30.430.425.318,70 |
| 2 | Penyisihan Piutang Pajak | (9.455.853.825,44) | (304.128.585,21) | (3.439.185.355,45) | (12.590.910.615,68) |
| 3 | Piutang Pajak Netto | 7.095.346.796,56 | 1.624.324.102,47 | 12.518.492.238,93 | 17.839.514.703,02 |

Jika dibandingkan dengan nilai saldo piutang pajak piutang pajak per 31 Desember 2024 sebesar Rp7.095.246.796,56 terjadi kenaikan piutang pajak sebesar Rp10.744.167.906,46 atau naik sebesar 151,43% seperti yang dijelaskan pada tabel berikut.

Tabel V.3.2.7 Perbandingan Piutang Pendapatan

| No | Uraian | 31-Des-2025 (Rp) | 31-Des-2024 (Rp) | Kenaikan/ Penurunan | Persen tase |
|---|---|---|---|---|---|
| 1 | Piutang Pajak | 30.430.425.318,70 | 16.551.200.622,00 | 13.879.224.696,70 | 83,86 |
| 2 | Penyisihan Piutang Pajak | (12.590.910.615,68) | (9.455.853.825,44) | (3.135.056.790,24) | 33,15 |
| 3 | Piutang Pajak Netto | 17.839.514.703,02 | 7.095.346.796,56 | 10.744.167.906,46 | 151,43 |

Nilai piutang pajak per 31 Desember 2025 sebesar Rp17.839.514.702,83 untuk selanjutnya dapat dijelaskan sebagai berikut.

**1) Piutang Pajak Bumi dan Bangunan Perdesaan dan Perkotaan (Piutang PBBP2)**

Nilai Piutang Pajak Bumi dan Bangunan Perdesaan dan Perkotaan sampai dengan 31 Desember 2025 adalah sebesar Rp9.555.851.995,25 dengan perhitungan sebagai berikut.

Tabel V.3.2.8. Perhitungan Piutang PBBP2

| No | Uraian | Saldo Awal | Pengurangan | Penambahan | Saldo Akhir |
|---|---|---|---|---|---|
| 1 | 2 | 3 | 4 | 5 | 6 = 3 + 5 - 4 |
| 1 | Piutang Pajak Bumi dan Bangunan Perdesaan dan Perkotaan | 16.048.139.453,00 | 1.475.441.708,68 | 6.714.175.026,10 | 21.286.922.723,58 |
| 2 | Penyisihan Piutang Pajak Bumi dan Bangunan Perdesaan dan Perkotaan | (9.455.288.768,49) | (307.613.509,25) | (2.579.340.474,10) | (11.727.070.736,33) |

| No | Uraian | Saldo Awal | Pengurangan | Penambahan | Saldo Akhir |
|---|---|---|---|---|---|
| 1 | 2 | 3 | 4 | 5 | 6=3+5-4 |
| | Piutang Pajak Bumi dan Bangunan Perdesaan dan Perkotaan Netto | 6.594.850.663,51 | 1.173.828.199,32 | 4.134.029.631,00 | 9,555.851.095,25 |

Berdasarkan tabel di atas dapat dijelasakan bahwa pada tahun 2025 terdapat penambahan piutang PBBP2 dari ketetapan sebesar sebesar Rp5.381.403.756,00 dan ditambah dengan adanya pembetulan SPPT tahun 2025 sebesar Rp1.332.771.253,16. Sehingga total penambahan pada tahun 2025 sebesar Rp6.714.175.009,16. Sementara itu nilai realisasi PBBP2 pada tahun 2025 adalah sebesar Rp1.475.441.708,58. Dengan nilai penyisihannya sebesar (Rp301.613.509,26). Sehingga nilai piutang per 31 Desember 2025 adalah sebesar Rp21.286.922.733.58. Selain itu terdapat juga penyesuaian atas nilai penyisihan sebesar (Rp2.579.345.478,10) dengan demikian nilai penyisihan per 31 Desember 2025 sebesar (Rp11.731.070.738,52)

Adapun nilai piutang Pajak Bumi dan Bangunan Perdesaan dan Perkotaan per 31 Desember Tahun 2025 untuk masing-masing Kecamatan adalah sebagai berikut :

**Tabel V.3.2.9. Rincian Piutang Pajak Bumi dan Bangunan per Kecamatan**

| No | KECAMATAN | Saldo 31 Desember 2025 |
|---|---|---|
| | | Rp. |
| 1 | SANGIR | 10.680.411.995,20 |
| 2 | SANGIR JUJUHAN | 456.560.561,00 |
| 3 | SANGIR BATANG HARI | 660.926.601,00 |
| 4 | GUNGAI PAGU | 6.405.909.928,20 |
| 5 | KPGD | 1.002.527.401,58 |
| 6 | SANGIR BALAI JANGGO | 1.906.549.181,30 |
| 7 | PAUH DUO | 703.316.987,00 |
| | JUMLAH | 21.286.922.734,58 |

Nilai penyisihan piutang Pajak Bumi dan Bangunan Perdesaan dan Perkotaan per 31 Desember Tahun 2025 adalah sebesar Rp(11.731.070.738,33) dengan rincian sebagai berikut :

1. Kategori Lancar dengan persentase penyisihan sebesar 0,5%, berjumlah Rp24.671.565,67;
2. Kategori Kurang Lancar dengan persentase pinyisihan sebesar 10%, berjumlah Rp320.924.641,00
3. Kategori Diragukan dengan persentase pinyisahan sebesar 50%, berjumlah Rp 1.667.888.853.66 ; dan
4. Kategori Macet dengan persentase pinyisihan sebesar 100%, berjumlah Rp9.707.585.679 ,00

Tabel V.3.2.10. Rincian Penyisihan Piutang Pajak Bumi dan Bangunan

| Uraian | Jumlah | Tanggal Jatuh Tempo | Tanggal Laporan Keuangan | Umur Jatuh Tempo | Kelegoran Likuiditas | Persentase Penyisihan | Jumlah Penyisihan s/d 2025 |
|---|---|---|---|---|---|---|---|
| Piutang Pajak Bumi dan Bangunan Perkotaan dan Perdesaan | 2.471.692.021,00 | 31-Des-17 | 31-Des-25 | 96 | Macet | 100% | 2.471.692.021,00 |
| Piutang Pajak Bumi dan Bangunan Perkotaan dan Perdesaan | 2.542.356.426,00 | 31-Des-18 | 31-Des-25 | 84 | Macet | 100% | 2.542.356.426,00 |
| Piutang Pajak Bumi dan Bangunan Perkotaan dan Perdesaan | 2.585.469.279,00 | 31-Des-19 | 31-Des-25 | 72 | Macet | 100% | 2.585.469.279,00 |
| Piutang Pajak Bumi dan Bangunan Perkotaan dan Perdesaan | - | 31-Des-20 | 31-Des-25 | 60 | Macet | 100% | - |
| Piutang Pajak Bumi dan Bangunan Perkotaan dan Perdesaan | 2.008.077.953,00 | 31-Des-21 | 31-Des-25 | 48 | Macet | 100% | 2.008.077.953,00 |
| Piutang Pajak Bumi dan Bangunan Perkotaan dan Perdesaan | 1.710.929.611,00 | 31-Des-22 | 31-Des-25 | 36 | Diragukan | 50,00% | 855.464.805,50 |
| Piutang Pajak Bumi dan Bangunan Perkotaan dan Perdesaan | 1.624.708.096,00 | 31-Des-23 | 31-Des-25 | 24 | Diragukan | 50,00% | 812.354.048,00 |
| Piutang Pajak Bumi dan Bangunan Perkotaan dan Perdesaan | 3.308.249.414,00 | 31-Des-24 | 31-Des-25 | 12 | Kurang Lancar | 10,00% | 330.824.941,40 |
| Piutang Pajak Bumi dan Bangunan Perkotaan dan Perdesaan | 4.934.319.907,50 | 31-Des-25 | 31-Des-25 | 0 | Lancar | 0,50% | 21.671.364,67 |
| Jumlah | 21.381.822.733,50 | | | | | | 11.731.070.738,33 |

Jika dibandingkan nilai piutang PBBP2 per 31 Desember 2025 sebesar Rp9.55.851.995,25 dengan nilai piutang PBBP2 per 31 Desember 2024 sebesar Rp6.594.850.663,51 terdapat peningkatan nilai piutang PBBP2 sebesar Rp2.961.001.331,74 atau naik sebesar 44,90% sebagaimana yang dijelaskan pada tabel dibawah ini.

Tabel V.3.2.11. Perbandingan Piutang Pajak Bumi dan Bangunan

| No | Uraian | 31-Des-2025 (Rp) | 31-Des-2024 (Rp) | Kenaikan/ Penurunan | Persentase |
|---|---|---|---|---|---|
| 1 | Piutang Pajak Bumi dan Bangunan Perdesaan dan Perkotaan | 21.203.922.733,56 | 16.048.189.433,00 | 5.238.733.300,56 | 32,64 |
| 2 | Penyisihan Piutang Pajak Bumi dan Bangunan Perdesaan dan Perkotaan | (11.731.070.738,33) | (9.453.338.769,49) | (2.277.731.968,84) | 24,09 |
| | Piutang Pajak Bumi dan Bangunan Perdesaan dan Perkotaan Netto | 9.565.851.995,25 | 6.594.850.663,51 | 2.961.001.331,74 | 44,90 |

**2) Piutang Pajak-Piutang BPHTB-Pemindahan Hak**

Piutang BPHTB merupakan piutang atas pajak Bea Perolehan Hak atas Tanah dan Bangunan yang terdapat pada PT. Mitra Kerinci Per 31 Desember 2025, nilai piutang BPHTB sebesar Rp7.712.738.189,20 dengan perhitungan sebagai berikut:

**Tabel V.3.2.12. Perhitungan Piutang BPHTB**

| No | Uraian | Saldo Awal | Pengurangan | Penambahan | Saldo Akhir |
|---|---|---|---|---|---|
| 1 | 2 | 3 | 4 | 5 | 6 = 3 + 5 - 4 |
| 1 | Piutang Pajak Daerah - Piutang BPHTB-Pemindahan Hak | 0,00 | 0,00 | 8.569.709.099,12 | 6.569.709.099,12 |
| 2 | Penyisihan Piutang Pajak Daerah - Piutang BPHTB-Pemindahan Hak | 0,00 | 0,00 | (856.970.909,92) | (856.970.509,92) |
| | Piutang Pajak BPHTB-Pemindahan Hak Netto | 0,00 | 0,00 | 7.712.738.189,20 | 7.712.738.189,20 |

Jika dibandingkan nilai piutang BPHTB per 31 Desember 2025 sebesar Rp7.712.738.189,20 dengan nilai piutang BPHTB per 31 Desember 2024 sebesar Rp0,00 terdapat peningkatan nilai piutang PBBP2 sebesar Rp7.712.738.189,20 atau naik sebesar 100,00% sebagaimana terdapat pada tabel berikut ini

**Tabel V.3.2.13. Perbandingan Piutang Pajak BPHTB-Perolehan Hak**

| No | Uraian | 31-Des-2025 (Rp) | 31-Des-2024 (Rp) | Kenaikan/ Penurunan | Persen tase |
|---|---|---|---|---|---|
| 1 | Piutang Pajak Daerah - Piutang BPHTB-Pemindahan Hak | 8.569.709.099,12 | 0,00 | 8.569.709.099,12 | 100,00 |
| 2 | Penyisihan Piutang Pajak Daerah - Piutang BPHTB-Pemindahan Hak | (856.970.909,92) | 0,00 | (856.970.509,92) | 100,00 |
| | Piutang Pajak BPHTB-Pemindahan Hak Netto | 7.712.738.189,20 | 0,00 | 7.712.738.189,20 | 100,00 |

**3) Piutang Pajak - Piutang Pajak Barang dan Jasa Tertentu (PBJT)**

Piutang Pajak Barang dan Jasa Tertentu (PBJT) merupakan Piutang Pajak Penerangan Jalan yaitu alokasi pembayaran pajak penerangan jalan untuk Kabupaten Solok Selatan dari PT. PLN (Persero) untuk alokasi bulan Desember 2025, dimana per 31 Desember 2025 sebesar Rp500.496.193,05 dengan perhitungan sebagai berikut:

**Tabel V.3.2.14. Perhitungan Piutang PBJT**

| No | Uraian | Saldo Awal | Pengurangan | Penambahan | Saldo Akhir |
|---|---|---|---|---|---|
| 1 | 2 | 3 | 4 | 5 | 6 = 3 + 5 - 4 |
| 1 | Piutang Pajak - Piutang Pajak Barang dan Jasa Tertentu (PBJT) Konsumsi Tenaga Listrik dari Sumber Lain | 503.011.189,00 | 503.011.189,00 | 573.793.496,00 | 573.793.496,00 |
| 2 | Penyisihan Piutang Pajak - Piutang Pajak Barang dan Jasa Tertentu (PBJT) - Konsumsi Tenaga Listrik dari Sumber Lain | (2.515.056,95) | (2.515.056,95) | (2.868.967,43) | (2.868.967,43) |
| | Piutang Pajak Netto | 500.496.133,05 | 500.496.133,05 | 570.924.518,57 | 570.924.518,57 |

Jika dibandingkan nilai piutang PBJT per 31 Desember 2025 sebesar Rp570.924.518,57 dengan nilai piutang PBJT per 31 Desember 2024 sebesar

Rp500.496.133,05 terdapat peningkatan nilai piutang PBJT sebesar Rp70.428.385,52 atau naik sebesar 14,07% sebagaimana terdapat pada tabel berikut ini.

Tabel V.3.2.16. Piutang Pajak Penerangan Jalan

| No | Uraian | 31-Des-2025 (Rp) | 31-Des-2024 (Rp) | Kenaikan/ Penurunan | Persentase |
|---|---|---|---|---|---|
| 1 | Piutang Pajak - Piutang Pajak Barang dan Jasa Tertentu (PBJT) - Konsumsi Tenaga Listrik dari Sumber Lain | 573.793.486,00 | 503.041.189,00 | 70.752.297,00 | 14,07 |
| | Penyisihan Piutang Pajak - Piutang Pajak Barang dan Jasa Tertentu (PBJT) - Konsumsi Tenaga Listrik dari Sumber Lain | (2.868.967,43) | (2.515.055,95) | (353.911,48) | 14,07 |
| | Piutang Pajak Netto | 570.924.518,57 | 500.496.133,05 | 70.428.385,52 | 14,07 |

**2. Piutang Retribusi**

Nilai Saldo Piutang Retribusi Per 31 Desember 2025 adalah sebesar Rp14.647.089.249,22 dengan perhitungan sebagaimana terdapat pada tabel di bawah ini:

Tabel V.3.2.16. Perhitungan Piutang Retribusi

| No | Uraian | Saldo Awal | Pengurangan | Penambahan | Saldo Akhir |
|---|---|---|---|---|---|
| 1 | 2 | 3 | 4 | 5 | 6 = 3 + 5 - 4 |
| 1 | PIUTANG RETRIBUSI | 2.170.528.550,00 | 15.569.986.760,00 | 30.023.953.377,00 | 16.038.909.177,00 |
| 2 | *PENYISIHAN PIUTANG RETRIBUSI* | *(1.879.241.246,00)* | *(760.745.254,25)* | *(273.316.939,03)* | *(1.391.812.927,78)* |
| | PIUTANG RETRIBUSI NETTO | 291.687.304,00 | 15.355.245.495,75 | 29.750.647.440,97 | 14.647.089.249,22 |

Jika dibandingkan nilai piutang retribusi per 31 Desember 2025 sebesar Rp14.647.089.249,22 dengan nilai piutang retribusi per 31 Desember 2024 sebesar Rp291.687.304,00 terdapat peningkatan nilai piutang retribusi sebesar Rp14.355.401.945,22 atau naik sebesar 4.921,60% sebagaimana terdapat pada tabel berikut ini.

Tabel V.3.2.17. Perbandingan Piutang Retribusi

| No | Uraian | 31-Des-2025 (Rp) | 31-Des-2024 (Rp) | Kenaikan/ Penurunan | Persentase |
|---|---|---|---|---|---|
| 1 | PIUTANG RETRIBUSI | 16.038.909.177,00 | 2.170.528.550,00 | 13.868.380.627,00 | 639,01 |
| 2 | *PENYISIHAN PIUTANG RETRIBUSI* | *(1.391.812.927,78)* | *(1.879.241.246,00)* | *487.428.318,22* | *25,94* |
| | PIUTANG RETRIBUSI NETTO | 14.647.089.249,22 | 291.687.304,00 | 14.355.401.945,22 | 4.921,60 |

Nilai Saldo Piutang Retribusi sampai dengan 31 Desember 2025 adalah sebesar Rp14.647.089.249,22 dapat dijelaskan sebagai berikut:

**1) Piutang Retribusi Pelayanan Kesehatan**

Saldo Piutang Retribusi Pelayanan Kesehatan sebesar per 31 Desember 2025 sebesar **Rp14.276.706.684,22**. Piutang Retribusi Pelayanan Kesehatan merupakan piutang yang terdapat di BLUD dengan perhitungan sebagai berikut:

**Tabel V.3.2.18. Perhitungan Piutang Retribusi Pelayanan Kesehatan**

| No | Uraian | Saldo Awal | Pengurangan | Penambahan | Saldo Akhir |
|---|---|---|---|---|---|
| 1 | Piutang Retribusi Pelayanan Kesehatan | 0,00 | 15.470.220.360,00 | 29.830.014.377,00 | 14.359.793.527,00 |
| 2 | *Penyisihan Piutang Retribusi Pelayanan Kesehatan* | 0,00 | *(77.351.104,25)* | *(160.437.847,03)* | *(83.086.842,78)* |
| | Piutang Retribusi Retribusi Pelayanan Kesehatan Netto | 0,00 | 15.392.869.745,75 | 29.669.576.429,97 | 14.276.706.684,22 |

Jika dibandingkan nilai piutang retribusi Pelayanan Kesehatan per 31 Desember 2025 sebesar Rp14.276.706.684,22 dengan nilai piutang retribusi Pelayanan Kesehatan per 31 Desember 2024 sebesar Rp0,00 terdapat peningkaran nilai piutang retribusi Pelayanan Kesehatan sebesar Rp14.276.706.684,22 atau naik sebesar 100,00% sebagaimana terdapat pada tabel berikut ini.

**Tabel V.3.2.19. Perbandingan Piutang Retribusi Pelayanan Kesehatan**

| No | Uraian | 31-Des-2025 | 31-Des-2024 | Kenaikan/ | Persentase |
|---|---|---|---|---|---|
| 1 | Piutang Retribusi Pelayanan Kesehatan | 14.359.793.527,00 | 0,00 | 14.359.793.527,00 | 100,00 |
| 2 | *Penyisihan Piutang Retribusi Pelayanan Kesehatan* | *(83.086.842,78)* | 0,00 | *(83.086.842,78)* | 100,00 |
| | Piutang Retribusi Retribusi Pelayanan Kesehatan Netto | 14.276.706.684,22 | 0,00 | 14.276.706.684,22 | 100,00 |

Piutang Retribusi Pelayanan Kesehatan per 31 Desember 2025 sebesar Rp14.276.706.684,22 terdiri dari Piutang Retribusi Pelayanan Kesehatan yang terdapat pada BLUD Puskesmas, BLUD RS Batang Singir dan BLUD RSUD Muara Labuh sebagaimana yang dijelaskan pada tabel berikut

**Tabel V.3.2.20. Perhitungan Rincian Piutang Retribusi Pelayanan Kesehatan**

| No | Uraian | Saldo Awal | Pengurangan | Penambahan | Saldo Akhir |
|---|---|---|---|---|---|
| 1 | 2 | 3 | 4 | 5 | 6 = 3 + 5 - 4 |
| 1 | Piutang Retribusi Pelayanan Kesehatan-Puskesmas KPGD | 0,00 | 0,00 | 2.590.000,00 | 2.590.000,00 |
| | *Penyisihan Piutang Retribusi Pelayanan Kesehatan* | 0,00 | 0,00 | *(12.950,00)* | *(12.950,00)* |
| | Piutang Retribusi Retribusi Pelayanan Kesehatan Netto | 0,00 | 0,00 | 2.577.050,00 | 2.577.050,00 |
| 2 | Piutang Retribusi Pelayanan Kesehatan-Puskesmas Sungai Pagu | 0,00 | 0,00 | 9.720.000,00 | 9.720.000,00 |
| | *Penyisihan Piutang Retribusi Pelayanan Kesehatan* | 0,00 | 0,00 | *(48.600,00)* | *(48.600,00)* |

| No | Uraian | Saldo Awal | Pengurangan | Penambahan | Saldo Akhir |
|---|---|---|---|---|---|
| 1 | 2 | 3 | 4 | 5 | 6 = 3 + 5 - 4 |
| | **Piutang Retribusi Retribusi Pelayanan Kesehatan Netto** | 0,00 | 0,00 | 9.676.400,00 | 9.676.400,00 |
| 3 | Piutang Retribusi Pelayanan Kesehatan-Puskesmas Pauh Duo | 0,00 | 0,00 | 1.870.500,00 | 1.870.500,00 |
| | *Penyisihan Piutang Retribusi Pelayanan Kesehatan* | 0,00 | 0,00 | *(9.352,50)* | *(9.352,50)* |
| | **Piutang Retribusi Retribusi Pelayanan Kesehatan Netto** | 0,00 | 0,00 | 1.861.147,50 | 1.861.147,50 |
| 4 | Piutang Retribusi Pelayanan Kesehatan-Puskesmas Sangir | 0,00 | 0,00 | 7.810.000,00 | 7.810.000,00 |
| | *Penyisihan Piutang Retribusi Pelayanan Kesehatan* | 0,00 | 0,00 | *(39.050,00)* | *(39.050,00)* |
| | **Piutang Retribusi Retribusi Pelayanan Kesehatan Netto** | 0,00 | 0,00 | 7.770.950,00 | 7.770.950,00 |
| 5 | Piutang Retribusi Pelayanan Kesehatan-Puskesmas Sangir Jujuan | 0,00 | 0,00 | 5.468.000,00 | 5.468.000,00 |
| | *Penyisihan Piutang Retribusi Pelayanan Kesehatan* | 0,00 | 0,00 | *(27.440,00)* | *(27.440,00)* |
| | **Piutang Retribusi Retribusi Pelayanan Kesehatan Netto** | 0,00 | 0,00 | 5.460.560,00 | 5.460.560,00 |
| 6 | Piutang Retribusi Pelayanan Kesehatan-Puskesmas Sangir Balai Janggo | 0,00 | 0,00 | 41.358.000,00 | 41.358.000,00 |
| | *Penyisihan Piutang Retribusi Pelayanan Kesehatan* | 0,00 | 0,00 | *(206.790,00)* | *(206.790,00)* |
| | **Piutang Retribusi Retribusi Pelayanan Kesehatan Netto** | 0,00 | 0,00 | 41.151.210,00 | 41.151.210,00 |
| 7 | Piutang Retribusi Pelayanan Kesehatan-Puskesmas Sangir Kalang Hari | 0,00 | 0,00 | 21.719.000,00 | 21.719.000,00 |
| | *Penyisihan Piutang Retribusi Pelayanan Kesehatan* | 0,00 | 0,00 | *(108.595,00)* | *(108.595,00)* |
| | **Piutang Retribusi Retribusi Pelayanan Kesehatan Netto** | 0,00 | 0,00 | 21.610.405,00 | 21.610.405,00 |
| 8 | Piutang Retribusi Pelayanan Kesehatan-Puskesmas Lubuk Ulang Aling | 0,00 | 0,00 | 3.708.000,00 | 3.708.000,00 |
| | *Penyisihan Piutang Retribusi Pelayanan Kesehatan* | 0,00 | 0,00 | *(18.540,00)* | *(18.540,00)* |
| | **Piutang Retribusi Retribusi Pelayanan Kesehatan Netto** | 0,00 | 0,00 | 3.689.460,00 | 3.689.460,00 |
| 9 | Piutang Retribusi Pelayanan Kesehatan-RSUD Batang Sangir | 0,00 | 0,00 | 626.219.257,00 | 626.219.257,00 |
| | *Penyisihan Piutang Retribusi Pelayanan Kesehatan* | 0,00 | 0,00 | *(3.131.091,28)* | *(3.131.091,28)* |
| | **Piutang Retribusi Retribusi Pelayanan Kesehatan Netto** | 0,00 | 0,00 | 623.087.165,72 | 623.087.165,72 |
| 10 | Piutang Retribusi Pelayanan Kesehatan-RSUD Muara Labuh | 0,00 | 15.470.220.950,00 | 29.110.522.620,00 | 13.640.311.770,00 |
| | *Penyisihan Piutang Retribusi Pelayanan Kesehatan* | 0,00 | *(77.351.104,75)* | *(105.840.535,25)* | *(79.489.430,50)* |
| | **Piutang Retribusi Retribusi Pelayanan Kesehatan Netto** | 0,00 | 15.392.869.745,75 | 28.953.682.084,75 | 13.560.822.336,00 |

**2) Piutang Retribusi Menara Telekomunikasi**

Saldo Piutang Retribusi Menara Telekomunikasi per 31 Desember 2025 adalah sebesar Rp0,00. Pada tahun 2025 Piutang Retribusi Menara Telekomunikasi dilakukan penghapusan sesuai dengan surat dari Dinas Komunikasi dan Informatika Kabupaten Solok Selatan Nomor: 425/70/Diskominfo/IV-2026 Tanggal 22 April 2026 Perihal Koreksi Piutang Retribusi Menara Telekomunikasi yang menindaklanjuti Surat Kementerian Keuangan Republik Indonesia Direktorat Jenderal Kekayaan Negara Kantor Wilayah Direktorat Jenderal Kekayaan Negara Riau, Sumatera Barat dan Kepulauan Riau Kantor Pelayanan Kekayaan Negara dan Lelang Padang Nomor: S-378/KNL.0301/2026 Tanggal 6 April 2026 Hal Penyelesaian Tagihan Retribusi Tower PT. Indosat Tbk di Kabupaten Solok Selatan yang menyatakan bahwa Bahwa piutang Retribusi Menara Telekomunikasi pengurusan Piutang Negara atas nama PT. Indosat Tbk pengurusannya diselenggarakan oleh Kantor Pelayanan Kekayaan Negara dan Lelang Padang. Perhitungan Piutang Retribusi Menara Telekomunikasi per 31 Desember 2025 sebagaimana terdapat dalam tabel dibawah ini.

**Tabel V.3 2.21. Piutang Retribusi Menara Telekomunikasi**

| No | Uraian | Saldo Awal | Pengurangan | Penambahan | Saldo Akhir |
|---|---|---|---|---|---|
| 1 | 2 | 3 | 4 | 5 | 6 = 3 + 5 - 4 |
| 1 | Piutang Retribusi Pengendalian Menara Telekomunikasi (Diskominfo) | 82.817.900,00 | 82.817.900,00 | 0,00 | 0,00 |
| 2 | *Penyisihan Piutang Retribusi Pengendalian Menara Telekomunikasi* | (82.817.900,00) | (82.817.900,00) | 0,00 | 0,00 |
| | Piutang Retribusi Pengendalian Menara Telekomunikasi (Diskominfo) Netto | 0,00 | 0,00 | 0,00 | 0,00 |

Jika dibandingkan nilai Piutang Retribusi Menara Telekomunikasi per 31 Desember 2025 sebesar Rp0,00 dengan nilai Piutang Retribusi Menara Telekomunikasi per 31 Desember 2024 sebesar Rp0,00 nilainya tetap sebagaimana terdapat pada tabel berikut ini.

**Tabel V.3.2.21. Perbandingan Piutang Retribusi Menara Telekomunikasi**

| No | Uraian | 31-Des-2025 | 31-Des-2024 | Kenaikan/ | Persentase |
|---|---|---|---|---|---|
| | | (Rp) | (Rp) | Penurunan | |
| 1 | Piutang Retribusi Pengendalian Menara Telekomunikasi (Diskominfo) | 0,00 | 82.817.900,00 | (82.817.900,00) | (100,00) |
| 2 | *Penyisihan Piutang Retribusi Pengendalian Menara Telekomunikasi* | 0,00 | (82.817.900,00) | 82.817.900,00 | (100,00) |
| | Piutang Retribusi Pengendalian Menara Telekomunikasi (Diskominfo) Netto | 0,00 | 0,00 | 0,00 | 0,00 |

**3) Piutang Retribusi Izin Mendirikan Bangunan (IMB)**

Saldo Piutang Retribusi Izin Mendirikan Bangunan (IMB) sebesar per 31 Desember 2025 sebesar Rp0,00 dengan perhitungan sebagai berikut:

**Tabel V.3.2.22. Perhitungan Piutang Retribusi PBG**

| No | Uraian | Saldo Awal | Pengurangan | Penambahan | Saldo Akhir |
|---|---|---|---|---|---|
| 1 | 2 | 3 | 4 | 5 | 6 = 3 + 5 - 4 |
| 1 | Piutang Retribusi Persetujuan Bangunan Gedung (PBG) | 23.906.250,00 | 800.000,00 | 0,00 | 23.106.250,00 |
| 2 | *Penyisihan Piutang Retribusi PBG* | *(23.906.250,00)* | *(800.000,00)* | 0,00 | *(23.106.250,00)* |
| | **Piutang Retribusi PBG Netto** | **0,00** | **0,00** | **0,00** | **0,00** |

Jika dibandingkan nilai Piutang Retribusi Persetujuan Bangunan Gedung (PBG) per 31 Desember 2025 sebesar Rp0,00 dengan nilai Piutang Retribusi Persetujuan Bangunan Gedung (PBG) per 31 Desember 2024 sebesar Rp0,00 nilainya tetap sebagaimana terdapat pada tabel berikut ini.

**Tabel V.3.2.23 Perbandingan Piutang Retribusi PBG**

| No | Jenis Retribusi | Tahun 2025 (Rp) | Tahun 2024 (Rp) | Kenaikan/ Penurunan | Persen tase |
|---|---|---|---|---|---|
| 1 | Piutang Retribusi PBG Dinas PUTRP | 23.106.250,00 | 23.906.250,00 | (800.000,00) | (3,35) |
| | *Penyisihan Piutang Retribusi PBG* | *(23.106.250,00)* | *(23.906.250,00)* | 800.000,00 | (3,35) |
| | **Piutang Retribusi PBG Netto** | **0,00** | **0,00** | **0,00** | **0,00** |

**4) Piutang Retribusi Pemakaian Kekayaan Daerah**

Saldo Piutang Retribusi Pemakaian Kekayaan Daerah yang dipisahkan per 31 Desember 2025 adalah sebesar Rp0,00 merupakan piutang atas pemanfaatan/pemakaian fasilitas yang disediakan oleh Pemerintah Kabupaten Solok Selatan. Nilai pokok piutang retribusi pemakaian kekayaan yang dipisahkan ini sebesar Rp4.925.000,00 dengan perhitungan sebagai berikut:

**Tabel V.3.2.24. Perhitungan Piutang Retribusi Pemakaian Kekayaan Daerah Yang Dipisahkan**

| No | Uraian | Saldo Awal | Pengurangan | Penambahan | Saldo Akhir |
|---|---|---|---|---|---|
| 1 | 2 | 3 | 4 | 5 | 6 = 3 + 5 - 4 |
| 1 | Piutang Retribusi Pemakaian Kekayaan Daerah-Kecamatan Sungai Pagu | 4.925.000,00 | 0,00 | 0,00 | 4.925.000,00 |
| 2 | *Penyisihan Piutang Retribusi Pemakaian Kekayaan Daerah* | *(4.925.000,00)* | 0,00 | 0,00 | *(4.925.000,00)* |
| | **Piutang Retribusi Pemakaian Kekayaan Daerah Netto** | **0,00** | **0,00** | **0,00** | **0,00** |

Jika dibandingkan nilai Piutang Retribusi Pemakaian Kekayaan Daerah yang dipisahkan per 31 Desember 2025 sebesar Rp0,00 dengan nilai Piutang Retribusi Pemakaian Kekayaan Daerah yang dipisahkan per 31 Desember 2024 sebesar Rp0,00 nilainya tetap sebagaimana terdapat pada tabel berikut ini.

Tabel V.3.2.24. Perbandingan Piutang Retribusi Pemakaian Kekayaan Daerah Yang Dipisahkan

| No | Jenis Retribusi | Tahun 2025 (Rp) | Tahun 2024 (Rp) | Kenaikan/ Penurunan | Persentase |
|---|---|---|---|---|---|
| 1 | Piutang Retribusi Pemakaian Kekayaan Daerah – Kecamatan Sungai Pagu | 4.925.000,00 | 4.925.000,00 | 0,00 | 0,00 |
| | *Penyisihan Piutang Retribusi Pemakaian Kekayaan Daerah* | (4.925.000,00) | (4.925.000,00) | 0,00 | 0,00 |
| | Piutang Retribusi Pemakaian Kekayaan Daerah Netto | 0,00 | 0,00 | 0,00 | 0,00 |

**5) Piutang Retribusi Pemanfaatan Aset-Kendaraan Dinas**

Saldo Piutang Retribusi Pemanfaatan Aset-Kendaraan Dinas per 31 Desember 2025 adalah sebesar Rp1.094.500.00 yang terdapat pada Dinas SATPOLPP DAMKAR dengan perhitungan sebagai berikut:

Tabel V.3.2.25. Perhitungan Piutang Retribusi Pemanfaatan Aset-Kendaraan Dinas

| No | Uraian | Saldo Awal | Pengurangan | Penambahan | Saldo Akhir |
|---|---|---|---|---|---|
| 1 | 2 | 3 | 4 | 5 | 6 = 3 + 5 – 4 |
| 1 | Piutang Retribusi Pemanfaatan Aset Kendaraan Dinas | 0,00 | 0,00 | 1.100.000,00 | 1.100.000,00 |
| 2 | *Penyisihan Piutang Retribusi Pemanfaatan Aset Kendaraan Dinas* | 0,00 | 0,00 | (5.500,00) | (5.500,00) |
| | Piutang Retribusi Pemanfaatan Aset-Kendaraan Dinas Netto | 0,00 | 0,00 | 1.094.500,00 | 1.094.500,00 |

Jika dibandingkan nilai Piutang Retribusi Pemanfaatan Aset-Kendaraan Dinas per 31 Desember 2025 sebesar Rp1.094.500,00 dengan nilai Piutang Retribusi Pemanfaatan Aset-Kendaraan Dinas per 31 Desember 2024 sebesar Rp0,00 terdapat kenaikan sebesar Rp1,094.500.00 atau naik sebesar 100% sebagaimana terdapat pada tabel berikut ini.

Tabel V.3.2.26. Perbandingan Piutang Retribusi Pemanfaatan Aset-Kendaraan Dinas

| No | Uraian | 31-Des-2025 (Rp) | 31-Des-2024 (Rp) | Kenaikan/ Penurunan | Persentase |
|---|---|---|---|---|---|
| 1 | *Piutang Retribusi Pemanfaatan Aset-Kendaraan Dinas* | 1.100.000,00 | 0,00 | 1.100.000,00 | 100,00 |
| 2 | *Penyisihan Piutang Retribusi Pemanfaatan Aset-Kendaraan Dinas* | (5.500,00) | 0,00 | (5.500,00) | 100,00 |
| | Piutang Retribusi Pemanfaatan Aset-Kendaraan Dinas Netto | 1.094.500,00 | 0,00 | 1.094.500,00 | 100,00 |

**6) Piutang Retribusi Pemanfaatan Aset-Rumah Dinas**

Saldo Piutang Retribusi Pemanfaatan Aset-Rumah Dinas per 31 Desember 2025 adalah sebesar Rp25.167.530,00 yang dicatat dan dilaporkan pada BPKD dengan perhitungan sebagai berikut:

Tabel V.3.2.27. Perhitungan Piutang Retribusi Pemanfaatan Aset-Rumah Dinas

| No | Uraian | Saldo Awal | Pengurangan | Penambahan | Saldo Akhir |
|---|---|---|---|---|---|
| 1 | 2 | 3 | 4 | 5 | 6 = 3 + 5 - 4 |
| 1 | Piutang Retribusi Pemanfaatan Aset-Rumah Dinas | 0,00 | 0,00 | 25.294.000,00 | 25.294.000,00 |
| 2 | *Penyisihan Piutang Retribusi Pemanfaatan Aset-Rumah Dinas* | 0,00 | 0,00 | (126.470,00) | (126.470,00) |
| | **Piutang Retribusi Pemanfaatan Aset-Rumah Dinas Netto** | **0,00** | **0,00** | **25.167.530,00** | **25.167.530,00** |

Jika dibandingkan nilai Piutang Retribusi Pemanfaatan Aset-Rumah Dinas per 31 Desember 2025 sebesar Rp25.167.530.00 dengan nilai Piutang Retribusi Pemanfaatan Aset-Kendaraan Dinas per 31 Desember 2024 sebesar Rp0,00 terdapat kenaikan sebesar Rp25.167.530.00 atau naik sebesar 100% sebagaimana terdapat pada tabel berikut ini.

Tabel V.3.2.28. Perbandingan Piutang Retribusi Pemanfaatan Aset-Rumah Dinas

| No | Uraian | 31-Des-2025 (Rp) | 31-Des-2024 (Rp) | Kenaikan/ Penurunan | Persentase |
|---|---|---|---|---|---|
| 1 | Piutang Retribusi Pemanfaatan Aset-Rumah Dinas | 25.294.000,00 | 0,00 | 25.294.000,00 | 100,00 |
| 2 | *Penyisihan Piutang Retribusi Pemanfaatan Aset-Rumah Dinas* | (126.470,00) | 0,00 | (126.470,00) | 100,00 |
| | Piutang Retribusi Pemanfaatan Aset-Rumah Dinas Netto | 25.167.530,00 | 0,00 | 25.167.530,00 | 100,00 |

Piutang Retribusi Pemanfaatan Aset-Rumah Dinas per 31 Desember 2025 adalah sebesar Rp25.167.530,00 yang dicatat dan dilaporkan pada BPKD adalah Piutang Retribusi Pemanfaatan Aset-Rumah Dinas yang terdapat pada beberapa SKPD sebagai berikut:

| No | SKPD | Jumlah |
|---|---|---|
| 1 | Kecamatan Sangir | 2.050.000,00 |
| 2 | Kecamatan Sungai Pagu | 3.780.000,00 |
| 3 | Kecamatan Kolo Parik Gadang Diateh | 2.790.000,00 |
| 4 | Kecamatan Sangir Jujuan | 2.520.000,00 |
| 5 | Kecamatan Sangir Baleng Hao | 9.960.000,00 |
| 6 | Kecamatan Pauh Duo | 1.980.000,00 |
| 7 | Kecamatan Sangir Batai Janggo | 1.814.000,00 |
| | Jumlah | 25.294.000,00 |

7) **Piutang Retribusi Pelayanan Penyediaan Tempat Kegiatan Usaha RSUD Muara Labuh**

Piutang Retribusi Pelayanan Penyediaan Tempat Kegiatan Usaha RSUD Muara Labuh adalah piutang atas kantin. Saldo piutang kantin per 31 Desember 2025 adalah sebesar Rp1. 208.000,00 dengan perhitungan sebagaimana pada tabel berikut.

**Tabel V.3.2.29. Perhitungan Piutang Pelayanan Penyediaan Tempat Kegiatan Usaha-Kantin**

| No | Uraian | Saldo Awal | Pengurangan | Penambahan | Saldo Akhir |
|---|---|---|---|---|---|
| 1 | 2 | 3 | 4 | 5 | 6 = 3 + 5 - 4 |
| 1 | Piutang Retribusi Pelayanan Penyediaan Tempat Kegiatan Usaha RSUD Muara Labuh | 0,00 | 0,00 | 46.500.000,00 | 46.500.000,00 |
| 2 | *Penyisihan Piutang Retribusi Pelayanan Penyediaan Tempat Kegiatan Usaha* | 0,00 | 0,00 | (35.292.000,00) | (35.292.000,00) |
| | Piutang Retribusi Pelayanan Penyediaan Tempat Kegiatan Usaha Netto | 0,00 | 0,00 | 11.208.000,00 | 11.208.000,00 |

Jika dibandingkan nilai Piutang Retribusi Pelayanan Penyediaan Tempat Kegiatan Usaha berupa kantin per 31 Desember 2025 sebesar Rp11.208.000,00 dengan nilai per 31 Desember 2024 sebesar Rp0,00 terdapat kenaikan sebesar Rp11.208.000,00 atau naik sebesar 100% sebagaimana terdapat pada tabel berikut ini.

**Tabel V.3.2.30. Perbandingan Piutang Pelayanan Penyediaan Tempat Kegiatan Usaha-Kantin**

| No | Uraian | 31-Des-2025 (Rp) | 31-Des-2024 (Rp) | Kenaikan/ Penurunan | Persentase |
|---|---|---|---|---|---|
| 1 | Piutang Retribusi Pelayanan Penyediaan Tempat Kegiatan Usaha RSUD Muara Labuh | 46.500.000,00 | 0,00 | 46.500.000,00 | 100,00 |
| 2 | *Penyisihan Piutang Retribusi Pelayanan Penyediaan Tempat Kegiatan Usaha* | (35.292.000,00) | 0,00 | (35.292.000,00) | 100,00 |
| | Piutang Retribusi Pelayanan Penyediaan Tempat Kegiatan Usaha Netto | 11.208.000,00 | 0,00 | 11.208.000,00 | 100,00 |

Piutang Retribusi Pelayanan Penyediaan Tempat Kegiatan Usaha berupa kantin per 31 Desember 2025 yang dicatat dan dilaporkan pada BLUD RSUD Muara Labuh terdiri dari:

| No | Nama | Sisa Piutang |
|---|---|---|
| 1 | 2 | 3 |
| 1 | Kantin Uncu | 2.500.000,00 |
| 2 | Kantin Alm/ Edi Maison | 7.000.000,00 |
| 3 | Kantin Daffa Afrizal | 10.000.000,00 |
| 4 | Kantin Nunung | 13.200.000,00 |
| 5 | Kantin Puji | 5.800.000,00 |
| | Jumlah | 46.500.000,00 |

**3) Piutang Retribusi Pelayanan Tempat Khusus Parkir RSUD Muara Labuh**

Piutang Retribusi Pelayanan Tempat Khusus Parkir RSUD Muara Labuh adalah piutang atas tempat parkir. Saldo piutang tempat parkir per 31 Desember 2025 adalah sebesar Rp14.697.500,00 dengan perhitungan sebagaimana pada tabel berikut.

**Tabel V.3.2.31. Perhitungan Piutang Pelayanan Tempat Khusus Parkir**

| No | Uraian | Saldo Awal | Pengurangan | Penambahan | Saldo Akhir |
|---|---|---|---|---|---|
| 1 | 2 | 3 | 4 | 5 | 6 = 3 + 5 - 4 |
| 1 | Piutang Retribusi Pelayanan Tempat Khusus Parkir RSUD Muara Labuh | 0,00 | 0,00 | 49.500.000,00 | 49.500.000,00 |
| 2 | *Penyisihan Piutang Retribusi Pelayanan Tempat Khusus Parkir* | 0,00 | 0,00 | (34.802.500,00) | (34.802.500,00) |
| | **Piutang Retribusi Pelayanan Tempat Khusus Parkir Netto** | **0,00** | **0,00** | **14.697.500,00** | **14.697.500,00** |

Jika dibandingkan nilai Piutang Retribusi Pelayanan Tempat Khusus Parkir per 31 Desember 2025 sebesar Rp14.697.500,00 dengan nilai per 31 Desember 2024 sebesar Rp0,00 terdapat kenaikan sebesar Rp14.697.500,00 atau naik sebesar 100% sebagaimana terdapat pada tabel berikut ini.

**Tabel V.3.2.32. Perbandingan Piutang Pelayanan Tempat Khusus Parkir**

| No | Uraian | 31-Des-2025 (Rp) | 31-Des-2024 (Rp) | Kenaikan/ Penurunan | Persentase |
|---|---|---|---|---|---|
| 1 | Piutang Retribusi Pelayanan Tempat Khusus Parkir RSUD Muara Labuh | 49.500.000,00 | 0,00 | 49.500.000,00 | 100,00 |
| 2 | *Penyisihan Piutang Retribusi Pelayanan Tempat Khusus Parkir* | (34.802.500,00) | 0,00 | (34.802.500,00) | 100,00 |
| | **Piutang Retribusi Pelayanan Tempat Khusus Parkir Netto** | **14.697.500,00** | **0,00** | **14.697.500,00** | **100,00** |

9) **Piutang Retribusi Pelayanan Pasar**

Saldo Piutang Retribusi pelayanan pasar per 31 Desember 2025 adalah sebesar Rp318.215.035,00 yang terdiri dari piutang retribusi tahun 2016 sd 2025. Penetapan piutang retribusi pelayanan pasar baru dilakukan pada tahun 2017 maka total piutang retribusi saat ini merupakan gabungan piutang pada Tahun 2016 sampai dengan Tahun 2025

**Tabel V.3.2.33 Perhitungan Piutang Retribusi Pelayanan Pasar**

| No | Uraian | Saldo Awal | Pengurangan | Penambahan | Saldo Akhir |
|---|---|---|---|---|---|
| 1 | 2 | 3 | 4 | 5 | 6 = 3 + 5 - 4 |
| 1 | Piutang Retribusi Pelayanan Pasar | 2.059.276.400,00 | 2.150.000,00 | 71.555.000,00 | 2.128.684.400,00 |
| 2 | Penyisihan Piutang Retribusi Pelayanan Pasar | (1.767.902.096,00) | 235.750,00 | (42.653.616,00) | (1.810.469.365,00) |
| | **Piutang Piutang Retribusi Pelayanan Pasar Netto** | **291.687.304,00** | **2.376.750,00** | **28.901.384,00** | **318.215.035,00** |

Jika dibandingkan nilai Piutang Retribusi Pelayanan Pasar per 31 Desember 2025 sebesar Rp318.215.035,00 dengan nilai per 31 Desember 2024 sebesar Rp291.687.304,00 terdapat kenaikan sebesar Rp26.527.731,00 atau naik sebesar 9,09% sebagaimana terdapat pada tabel berikut ini.

Tabel V.3.2.34. Perbandingan Piutang Retribusi Pelayanan Pasar

| No | Jenis Retribusi | Tahun 2025 (Rp) | Tahun 2024 (Rp) | Kenaikan/ Penurunan | Persentase |
|---|---|---|---|---|---|
| 1 | Piutang Retribusi Pelayanan Pasar | 2.128.684.400,00 | 2.059.278.400,00 | 69.406.000,00 | 3,37 |
| | Penyisihan Piutang Retribusi Pelayanan Pasar | (1.810.469.365,00) | (1.767.592.396,00) | (42.877.269,00) | 2,43 |
| | Piutang Piutang Retribusi Pelayanan Pasar Netto | 318.215.035,00 | 291.687.304,00 | 26.527.731,00 | 9,09 |

Untuk rincian piutang retribusi pasar selanjutnya dapat dilihat pada **Lampiran 2.**

### 3. Piutang Pengelolaan Kekayaan Daerah yang dipisahkan

Piutang Pengelolaan Kekayaan Daerah yang dipisahkan per 31 Desember 2025 dan 2024 adalah sebesar Rp0,00. Hal ini disebabkan karena pada tahun sekarang nilai dividen atas penyertaan modal Pemerintah Kabupaten Solok selatan ke Bank Pembangunan Daerah Sumatera Barat (Bank Nagari) belum disampaikan berhubung RUPS PT. Bank Pembangunan Daerah Sumatera Barat belum terlaksana, sementara piutang dari PT Balairung tahun ini tidak ada disebabkan kondisi perusahaan yang mengalami kerugian.

Tabel V.3.2.35. Piutang Pengelolaan Kekayaan Daerah yang dipisahkan

| Jenis Piutang Hasil Pengelolaan Kekayaan Daerah yang Dipisahkan | Tahun 2025 (Rp) | Tahun 2024 (Rp) | Kenaikan/ Penurunan | Persentase |
|---|---|---|---|---|
| Piutang Hasil Pengelolaan Kekayaan Daerah yang Dipisahkan | 0,00 | 0,00 | 0,00 | 0,00 |
| Penyisihan Piutang pengelolaan kekayaan daerah yang dipisahkan | 0,00 | 0,00 | 0,00 | 0,00 |
| Piutang Hasil Pengelolaan Kekayaan Daerah yang Dipisahkan Netto | 0,00 | 0,00 | 0,00 | 0,00 |

### 4. Piutang Lain-lain PAD Yang Sah

Nilai Saldo Piutang Lain-lain PAD Yang Sah per 31 Desember 2024 adalah sebesar Rp1.065.275.457,64 dengan perhitungan sesuai tabel berikut.

Tabel V.3.2.36. Perhitungan Lain-lain PAD Yang Sah

| No | Uraian | Saldo Awal | Pengurangan | Penambahan | Saldo Akhir |
|---|---|---|---|---|---|
| 1 | 2 | 3 | 4 | 5 | 6 = 3 + 5 - 4 |
| 1 | PIUTANG LAIN-LAIN PAD YANG SAH | 39.651.335.869,82 | (15.568.726.860,00) | 1.131.743.593,53 | 25.465.523.643,15 |
| 2 | PENYISIHAN LAIN-LAIN PAD YANG SAH | (24.452.576.867,07) | (59.476.558,25) | (178.467.139,89) | (24.401.248.185,51) |
| | PIUTANG LAIN-LAIN PAD YANG SAH NETTO | 15.398.759.251,75 | (15.796.759.251,75) | 1.065.276.457,64 | 1.065.275.457,64 |

Jika dibandingkan nilai Piutang Lain-lain PAD Yang Sah per 31 Desember 2025 sebesar Rp1.065.275.457,64 dengan nilai per 31 Desember 2024 sebesar Rp15.398.759.251,75 terdapat penurunan sebesar Rp14.351.354.219,91 atau turun sebesar 93,20% sebagaimana terdapat pada tabel berikut ini.

Tabel V.3.2 37. Piutang Lain-lain PAD yang Sah

| No | Uraian | 31-Des-2025 (Rp) | 31-Des-2024 (Rp) | Kenaikan/ Penurunan | Persentase |
|---|---|---|---|---|---|
| | PIUTANG LAIN-LAIN PAD YANG SAH | 25.449.563.396,11 | 39.861.235.899,62 | (14.402.772.503,51) | (36,14) |
| | PENYISIHAN LAIN-LAIN PAD YANG SAH | (24.401.158.384,27) | (24.452.576.647,87) | 51.418.263,60 | (0,21) |
| | PIUTANG LAIN-LAIN PAD YANG SAH NETTO | 1.047.405.011,84 | 15.390.769.251,76 | (14.351.354.239,91) | (93,20) |

Piutang Lain-lain PAD yang Sah terdiri dari:

**1) Piutang Denda atas Keterlambatan Pelaksanaan Pekerjaan**

Piutang Denda atas Keterlambatan Pelaksanaan Pekerjaan merupakan piutang yang berasal dari denda keterlambatan dan pencairan jaminan pelaksanaan. Pada tahun 2025, nilai saldo piutang Denda atas Keterlambatan Pelaksanaan Pekerjaan sebesar Rp17.870.445,80 dengan perhitungan sebagaimana terdapat dalam tabel berikut

Tabel V.3.2.38. Perhitungan Piutang Denda atas Keterlambatan Pelaksanaan Pekerjaan

| No | Uraian | Saldo Awal | Pengurangan | Penambahan | Saldo Akhir |
|---|---|---|---|---|---|
| 1 | 2 | 3 | 4 | 5 | 6 = 3 + 5 - 4 |
| 1 | Piutang Lain - lain PAD yang Sah-Denda atas Keterlambatan Pelaksanaan Pekerjaan Dinas PUPR | 14.452.559,62 | 0,00 | 17.960.247,24 | 32.412.806,86 |
| 2 | Penyishan Piutang Lain-lain PAD yang sah | (14.452.559,62) | 0,00 | (99.501,24) | (14.542.260,86) |
| | Piutang Lain - lain PAD yang Sah Netto | 0,00 | 0,00 | 17.870.445,80 | 17.870.446,00 |

Jika dibandingkan nilai Piutang Denda atas Keterlambatan Pelaksanaan Pekerjaan per 31 Desember 2025 sebesar Rp17.870.445,80 dengan nilai per 31 Desember 2024 sebesar Rp0,00 terdapat peningkatan sebesar Rp17.870.445,80 atau naik sebesar 100,00% sebagaimana terdapat pada tabel berikut ini.

Tabel V.3.2.39. Perbandingan Piutang Denda atas Keterlambatan Pelaksanaan Pekerjaan

| No | Uraian | 31-Des-2025 (Rp) | 31-Des-2024 (Rp) | Kenaikan/ Penurunan | Persentase |
|---|---|---|---|---|---|
| | Piutang Lain - lain PAD yang Sah- Denda atas Keterlambatan Pelaksanaan Pekerjaan Dinas PUPR | 32.412.806,86 | 14.452.559,62 | 17.960.247,24 | 124,27 |
| 2 | Penyishan Piutang Lain-lain PAD yang sah | (14.542.360,86) | (14.452.559,62) | (99.501,24) | 0,62 |
| | Piutang Lain - lain PAD yang Sah Netto | 17.870.445,80 | 0,00 | 17.870.445,80 | 100,00 |

Rincian Piutang Denda atas Keterlambatan Pelaksanaan Pekerjaan sebagaimana terdapat pada tabel berikut.

Tabel V.3.2.40. Rincian Piutang Denda atas Keterlambatan Pelaksanaan Pekerjaan

| NO | URAIAN | JUMLAH | REKANAN | JML SUDAH SETOR | SISA |
|---|---|---|---|---|---|
| 1 | CV. GEMA JAYA UTAMA Jalan Lingkar Ilir Viaker Boom (Pasir Dog) Kontrak 620/06/SP/PNK-RJL/DPU TRP/VIII-2017 Rp592.620.000,00 | 6.979.652 | CV. GEMA JAYA UTAMA | 100.000 | 6.879.652 |
| 2 | CV KZ pada Paket Rehabilitas Jaringan Irigasi Di. Bandar Sungai Manau (DAK Penugasan) Sebesar Rp12.991.200,00 | 12.991.200,00 | KAZDA | 12.953.000 | 79.968,00 |
| 3 | CV AAP pada paket Rehabilitasi Jaringan Irigasi Di. Dender Ampak (DAK Penugasan) Sebesar Rp7.092.074,55; dan | 7.092.074,55 | AZZAD AULIAN PRATAMA | 3.951.000 | 3.041.074,55 |
| 4 | CV PKU pada paket Rehabilitasi Jaringan Irigasi Di. Bandar Pintu Langit (DAK Penugasan) Sebesar Rp7.534.723,64. | 7.534.723,64 | PRIMA KARYA UTAMA | 4.972.000 | 2.562.723,64 |
| 5 | Pekerjaan Pembangunan Pagar dan Landscape Kantor Bupati oleh CV. Jasa Family Konstruksi Kontrak No 640/01/SP/Bangunan/PPDU/TBJK/DPUTR PAR-2025 Tanggal 17 Juli 2025 | 17.960.247,00 | CV. JASA FAMILY KONSTRUKSI | 0,00 | 17.960.247,00 |
| | JUMLAH | 54.488.808,82 | | 22.056.000,00 | 32.412.906,82 |

**2) Piutang BLUD RSUD**

Per 31 Desember 2025 Nilai Saldo Piutang BLUD RSUD sebesar Rp0,00. Untuk tahun 2025 ini, piutang BLUD RSUD dilaporkan pada piutang retribusi pelayanan Kesehatan. Perhitungan Piutang BLUD RSUD sebagaimana terdapat pada tabel berikut.

Tabel V.3.2.41. Perhitungan Piutang BLUD RSUD

| No | Uraian | Saldo Awal | Pengurangan | Penambahan | Saldo Akhir |
|---|---|---|---|---|---|
| 1 | 2 | 3 | 4 | 5 | 6 = 3 + 5 - 4 |
| 1 | Piutang Lain - lain PAD yang Sah-BLUD RSUD | 15.562.395.850,00 | (15.562.395.850,00) | 0,00 | 0,00 |
| 2 | Penyisihan Piutang Lain-lain PAD yang sah | (163.636.598,25) | 163.636.598,25 | 0,00 | 0,00 |
| | Piutang Lain - lain PAD yang Sah Netto | 15.398.759.251,75 | (15.398.759.251,75) | 0,00 | 0,00 |

Jika dibandingkan nilai Piutang BLUD RSUD per 31 Desember 2025 sebesar Rp0,00 dengan nilai per 31 Desember 2024 sebesar Rp15.398.759.251,75 terdapat penurunan sebesar Rp15.398.759.251,75 atau turun sebesar 100,00% sebagaimana terdapat pada tabel berikut ini.

Tabel V.3.2.42. Perbandingan Piutang BLUD RSUD

| No | Uraian | 31-Des-2025 (Rp) | 31-Des-2024 (Rp) | Kenaikan/ Penurunan | Persentase |
|---|---|---|---|---|---|
| 1 | Piutang Lain - lain PAD yang Sah-BLUD RSUD | 0,00 | 15.562.395.850,00 | (15.562.395.850,00) | (100,00) |
| 2 | Penyisihan Piutang Lain-lain PAD yang sah | 0,00 | (163.636.598,25) | 163.636.598,25 | (100,00) |
| | Piutang Lain - lain PAD yang Sah Netto | 0,00 | 15.398.759.251,75 | (15.398.759.251,75) | (100,00) |

**3) Piutang Tuntutan Perbendaharaan (TP)**

Pokok Piutang Tuntutan Perbendaharaan sebesar Rp21.500.415.808,00 adalah Piutang yang telah dikeluarkan Surat Penetapannya oleh BPK-RI, dengan penyisihan 100%

sebesar Rp21.500.415.808,00 dengan kategori macet. Pada tahun 2025 tidak terdapat realisasi atas piutang ini. Adapun perhitungan piutang ini sebagai berikut:

**Tabel V.3.2.43. Perhitungan Piutang Tuntutan Perbendaharaan**

| No | Uraian | Saldo Awal | Pengurangan | Penambahan | Saldo Akhir |
|---|---|---|---|---|---|
| 1 | 2 | 3 | 4 | 5 | 6 = 3+5-4 |
| 1 | Piutang Lain – lain PAD yang Sah-Piutang Tuntutan Perbendaharaan | 21.500.415.808,00 | 0,00 | 0,00 | 21.500.415.808,00 |
| 2 | *Penyisihan Piutang Lain-lain PAD yang sah* | (21.500.415.808,00) | 0,00 | 0,00 | (21.500.415.808,00) |
| | Piutang Lain – lain PAD yang Sah Netto | 0,00 | 0,00 | 0,00 | 0,00 |

Jika dibandingkan nilai Piutang Tuntutan Perbendaharaan per 31 Desember 2025 sebesar Rp0,00 dengan nilai per 31 Desember 2024 sebesar Rp0,00 artinya tidak adanya perubahan status atas nilai piutang Tuntutan Perbendaharaan dalam tahun berjalan sebagaimana terdapat pada tabel berikut ini

**Tabel V.3.2.44. Perbandingan Piutang Tuntutan Perbendaharaan**

| No | Uraian | 31-Des-2025 (Rp) | 31-Des-2024 (Rp) | Kenaikan/ Penurunan | Persentase |
|---|---|---|---|---|---|
| 1 | Piutang Lain - lain PAD yang Sah-Piutang Tuntutan Perbendaharaan | 21.500.415.808,00 | 21.500.415.808,00 | 0,00 | 0,00 |
| 2 | *Penyisihan Piutang Lain-lain PAD yang sah* | (21.500.415.808,00) | (21.500.415.808,00) | 0,00 | 0,00 |
| | Piutang Lain – lain PAD yang Sah Netto | 0,00 | 0,00 | 0,00 | 0,00 |

Untuk rincian piutang Tuntutan Perbendaharaan sebagai berikut:

**Tabel V.3.2.45. Rincian Piutang Tuntutan Perbendaharaan sesuai SKP BPK RI**

| NO | NO. SKP BPK | SKPD | JABATAN | SISA PIUTANG |
|---|---|---|---|---|
| 1 | NOMOR 27 TP12-2013/VIII/2017 SKP | Sekretariat Daerah | Bendahara Sekretariat Daerah Tahun Anggaran 2006 | 16.754.698.107,00 |
| 2 | NOMOR 31 TP12-2013/VIII/2017 SKP | Sekretariat DPRD | Bendahara Sekretariat DPRD Tahun Anggaran 2006 | 216.779.212,00 |
| 3 | NOMOR 32 TP12-2013/VIII/2017 SKP | Dinas Kesehatan | Pemegang Kas Dana BL Dinas Kesehatan Tahun Anggaran 2006 | 66.600,00 |
| 4 | NOMOR 38 TP12-2013/VIII/2017 SKP | Dinas Pekerjaan Umum | Pemegang Kas Dinas Pekerjaan Umum Tahun Anggaran 2006 | 319.958.780,00 |
| 5 | NOMOR 39 TP12-2013/VIII/2017 SKP | Dinas Perhubungan | Pemegang Kas pada Dinas Perhubungan Tahun Anggaran 2006 | 49.719.665,00 |
| 6 | NOMOR 39 TP12-2013/VIII/2017 SKP | Dinas Sosnakertrans | Pemegang Kas pada Dinas Sosnakertrans Tahun Anggaran 2006 | 39.214.500,00 |
| 8 | NOMOR 52 TP12-2013/VIII/2017 SKP | Kantor Camat Sanggar | Bendahara Kantor Camat Sanggar Tahun Anggaran 2006 | 9.709.452,00 |
| 9 | NOMOR 54 TP12-2013/VIII/2017 SKP | Dinas Kebudayaan dan Pariwisata | Bendahara Dinas Kebudayaan dan Pariwisata Tahun Anggaran 2006 | 116.433.029,00 |
| 12 | NOMOR 55 TP12-2013/VIII/2017 SKP | BPKD | Bendahara BPKD Tahun Anggaran 2006 | 3.647.030.340,00 |
| 13 | NOMOR 63 TP12-2013/VIII/2017 SKP | Kantor Kesbang Linmas | Bendahara Pembantu Kantor Kesbang Linmas Tahun Anggaran 2006 | 28.700.000,00 |

| NO | NO. SKP BPK | SKPD | JABATAN | SISA PIUTANG |
|---|---|---|---|---|
| 14 | NOK/09.07.1P.2-2013/Vin-2017 SKP | Kantor Satpol PP | Bendahara Pengeluaran Satpol PP Tahun Anggaran 2010 | 1.280.000,00 |
| Piutang Tuntutan Perbendaharaan | | | | 21.500.415.808,00 |
| Penyisihan Piutang Tuntutan Perbendaharaan | | | | 21.500.415.808,00 |
| Piutang Tuntutan Perbendaharaan Netto | | | | 0,00 |

**4) Piutang Tuntutan Kerugian Daerah**

Piutang Tuntutan Kerugian sebesar Rp154.333.948,00 adalah suatu proses tuntutan yang dilakukan terhadap Pegawai Negeri Bukan Bendahara atau Pejabat Lain dengan tujuan untuk memulihkan kerugian daerah. Penyisihan piutang ini adalah 100% sebesar Rp454.333.948,00 dengan kategori macet. Pada tahun 2024 tidak terdapat realisasi atas piutang ini.

Tabel V.3.2.46. Piutang Tuntutan Ganti Rugi

| No. | Jenis Piutang Lain-lain PAD Yang Sah | Tahun 2025 (Rp) | Tahun 2024 (Rp) | Kenaikan / Penurunan | Persentase |
|---|---|---|---|---|---|
| 1 | Piutang Lain - lain PAD yang Sah-Piutang Tuntutan Kerugian Daerah | 454.333.948,00 | 454.333.948,00 | 0,00 | 0,00 |
| 2 | Penyisihan Piutang Lain-lain PAD yang Sah | (454.333.948,00) | (454.333.948,00) | 0,00 | 0,00 |
| | Piutang Lain - lain PAD yang Sah Netto | 0,00 | 0,00 | 0,00 | 0,00 |

Piutang Tuntutan Kerugian sebesar Rp454.333.948,00 terdapat pada OPD berikut:

| NO | Uraian | 2025 |
|---|---|---|
| | Piutang Tuntutan Ganti Kerugian Daerah | 454.333.948,000 |
| 1 | Sekretariat Daerah | 70.210.000,000 |
| 2 | Kecamatan OKU | 384.123.948,000 |

**5) Piutang Dana Revolving**

Nilai Saldo Piutang Dana Revolving sebesar Rp0,00 dimana piutang tersebut seluruhnya sudah macet dengan penyisihan sebesar Rp2.315.577.734,00.

Piutang revolving adalah Piutang yang dipersepsikan sebagai dana bergulir pada SKPD BPMPPrKB sekarang menjadi Perangkat Daerah Dinas Sosial, Pemberdayaan Masyarakat dan Desa serta Dinas Koperindag sekarang menjadi Dinas Perindagkop UKM.

Tabel V.3.2.47. Perhitungan Piutang Revolving

| No | Uraian | Saldo Awal | Pengurangan | Penambahan | Saldo Akhir |
|---|---|---|---|---|---|
| 1 | 2 | 3 | 4 | 5 | 6 = 3 + 5 - 4 |
| 1 | Piutang Lain - lain PAD yang Sah Dana Revolving | 2.315.737.734,00 | 4.160.000,00 | 0,00 | 2.315.577.734,00 |
| 2 | Penyisihan Piutang Lain - lain PAD yang Sah Dana Revolving | (2.315.737.734,00) | (4.160.000,00) | 0,00 | (2.315.577.734,00) |
| | Piutang Lain - lain PAD yang Sah Netto | 0,00 | 0,00 | 0,00 | 0,00 |

Berdasarkan tabel di atas, pada tahun 2025 terdapat realisasi pembayaran piutang Dana Revolving sebesar Rp4.160.000,00 dengan rincian sebagai berikut:

1. Pada Dinas Sosial PMD sebesar Rp2.480.000 an. Penhayus Alamat Jr. Sungai Gading Nag. Sen. Kunyit Kecamatan Sangir Balai Janggo yang terdiri dari pembayaran pokok sebesar Rp2.000.000,00 dan Dungan sebesar Rp480.000,00

yang disetorkan pada tanggal 16 Juni 2025

2. Pada Dinas Perindagkop sebesar Rp1.680.000 an. Andesri KSP Bhakti Utama dengan rincian pokok sebesar Rp1.500.000,00 dan Bunga sebesar Rp180.000,00 yang disetorkan pada tanggal 31 Januari 2025.

Jika dibandingkan nilai Piutang Dana Revolving per 31 Desember 2025 sebesar Rp0,00 dengan nilai per 31 Desember 2024 sebesar Rp0,00 artinya tidak adanya perubahan status nilai piutang Dana Revolving dalam tahun berjalan sebagaimana terdapat pada tabel berikut ini.

Tabel V.3.2.48. Dana Revolving

| No | Uraian | 31-Des-2025 (Rp) | 31-Des-2024 (Rp) | Kenaikan/ Penurunan | Persentase |
|---|---|---|---|---|---|
| 1 | Piutang Dana Revolving Dinas BPMPrKB (DINSOSPMD) | 2.113.995.400,00 | 2.114.475.400,00 | (2.480.000,00) | (0,12) |
| | *Penyisihan Piutang Dana revolving* | *(2.111.995.400,00)* | *(2.114.475.400,00)* | *2.480.000,00* | *(0,12)* |
| | **Piutang Dana Revolving Netto** | **0,00** | **0,00** | **0,00** | **0,00** |
| 2 | Piutang Dana Revolving Dinas KOPERINDAG | 203.582.334,00 | 205.262.334,00 | (1.680.000,00) | (0,82) |
| | *Penyisihan Piutang Dana revolving* | *(203.582.334,00)* | *(205.262.334,00)* | *1.680.000,00* | *(0,82)* |
| | **Piutang Dana Revolving Netto** | **0,00** | **0,00** | **0,00** | **0,00** |

Pada tahun 2025 terdapat realisasi piutang dana revolving pada Dinas Sosial PMD sebesar Rp2.480.000 dan Dinas Perindagkop sebesar Rp1.680,000. Piutang ini termasuk kategori macet dengan persentase penyisihan piutang sebesar 100%, Rincian Piutang Revolving tersebut adalah sebagai berikut:

**a. Revolving Fund BPMPPr&KB**

Piutang Dana Bergulir (revolving) per 31 Desember 2025 pada BPMPrKB (sekarang DINSOSPMD) adalah sebesar Rp2.111.995.400,00 dengan penyisihan piutang sebesar (Rp2.111.995.400,00) dimana saat ini piutang tersebut termasuk dalam kategori macet.

Pada tahun 2025 ini, terdapat realisasi piutang dana revolving pada Dinas Sosial PMD sebesar Rp2.480.000 an. Penhayus Alamat Jr. Sungai Gading Nag. Sei. Kenyit Kecamatan Sangir Balai Janggo yang terdiri dari pembayaran pokok sebesar Rp2.000.000,00 dan Bungan sebesar Rp180.000,00 yang disetorkan pada tanggal 16 Juni 2025

Tabel V.3.2.49. Dana Revolving
Piutang Dana Revolving BPMPPr&KB (DINSOSPMD)

| No | Uraian | Jumlah | Kategori Likuiditas | Persentase Penyisihan | JUMLAH PENYISIHAN |
|---|---|---|---|---|---|
| 1 | 2 | 3 | 4 | 5 | 6 |
| 1 | Piutang Pokok Dana Bergulir BPM PrKB 2005 | 1.845.681.700,00 | Macet | 100,00% | 1.845.681.700,00 |
| 3 | Piutang Bunga Dana Bergulir BPM,PrKB 2005 | 266.313.700,00 | Macet | 100,00% | 266.313.700,00 |
| | JUMLAH | 2.111.995.400,00 | | | 2.111.995.400,00 |

Rincian piutang revolving lebih lanjut dijelaskan dalam Keputusan Bupati Solok Selatan Nomor: 460.128-2023 tanggal 13 Maret 2023 tentang Penghapusan Denda Pada Dana Kegiatan Modal Usaha Ekonomi Produktif Masyarakat Pola Revolving Tahun 2006 huruf H sebagaimana terdapat dalam **Lampiran 3**.

**b. Revolving Fund Koperindag (DINAS PERINDAGKOP-UKM)**

Nilai piutang Dana Revolving Fund Koperindag Per Desember 2024 sebesar Rp205.262.334,00 terdiri dari Piutang Pokok sebesar Rp182.669.067,00 dan Piutang Bunga Rp22.593.267,00. Penyisihan piutang atas dana bergulir sebesar Rp205.262.334,00 merupakan kategori macet dengan persentase sebesar 100%.

**Tabel V.3.2.50. Dana Revolving Rincian Piutang Revolving KOPERINDAG (DINAS PERINDGKOP dan UKM)**

| No. | Uraian | Piutang Lain-lain PAD yang Sah - KOPERINDAG (DINAS PERINDGKOP dan UKM) | | | | | |
|---|---|---|---|---|---|---|---|
| | | Jumlah Dana di Salurkan | | Setor Ke Kas Daerah s/d 31 Desember 2025 | | Jumlah Piutang Per 31 Desember 2025 | |
| | | Pokok | Bunga | Pokok | Bunga | Pokok | Bunga |
| 1 | 2 | 3 | 4 | 5 | 6 | 7 | 8 |
| 1 | Koperasi | 329.000.000,00 | 39.540.000,00 | 269.384.533,00 | 30.379.733,00 | 60.615.467,00 | 9.160.267,00 |
| 2 | UKM | 357.000.000,00 | 42.840.000,00 | 236.446.400,00 | 29.587.000,00 | 120.553.600,00 | 13.253.000,00 |
| JUMLAH | | 686.000.000,00 | 82.380.000,00 | 504.830.933,00 | 59.966.733,00 | 181.169.067,00 | 22.413.267,00 |

**a) Revolving Fund 2006**

Nilai piutang yang berasal dari Dana Revolving Fund Koperindag 2006 Per Desember 2025 sebesar Rp46.811.500,00 terdiri dari Piutang Pokok sebesar Rp41.263.400,00 dan Piutang Bunga Rp5.548.100,00 dengan plafon awal sebesar Rp336.000.000,- terdiri dari plafon pokok Rp300.000.000,00 dan plafon bunga pinjaman Rp36.000.000,00. Penyisihan piutang atas dana bergulir sebesar Rp46.811.500,00 merupakan kategori macet dengan persentase sebesar 100% (seratus persen).

Pada tahun 2025 terdapat realisasi piutang dana revolving tahun 2006 pada Dinas Perindagkop sebesar Rp7.680.000 an. Anggota KSP Bhakti Utama dengan rincian pokok sebesar Rp1.500.000,00 dan Bunga sebesar Rp180.000,00 yang disetorkan pada tanggal 31 Januari 2025

**Tabel V.3.2.51. Rincian Piutang Revolving Tahun 2006- KOPERINDAG (DINAS PERINDAGKOP dan UKM)**

| No. | Uraian | 2006 | | | | | |
|---|---|---|---|---|---|---|---|
| | | Jumlah Dana di Salurkan | | Setor Ke Kas Daerah s/d 31 Desember 2025 | | Jumlah Piutang Per 31 Desember 2025 | |
| | | Pokok | Bunga | Pokok | Bunga | Pokok | Bunga |
| 1 | 2 | 3 | 4 | 5 | 6 | 7 | 8 |
| 1 | Koperasi | 140.000.000,00 | 16.800.000,00 | 128.436.600,00 | 12.253.400,00 | 11.563.400,00 | 3.946.600,00 |
| 2 | UKM | 160.000.000,00 | 19.200.000,00 | 130.263.000,00 | 17.136.500,00 | 29.700.000,00 | 2.001.500,00 |
| JUMLAH | | 300.000.000,00 | 36.000.000,00 | 258.736.600,00 | 30.451.900,00 | 41.263.400,00 | 5.548.100,00 |
| JUMLAH PIUTANG | | | | | | | 46.811.500,00 |
| PENYISIHAN PIUTANG | | | | | | | 46.811.500,00 |

**b) Revolving Fund Koperindag 2008**

Nilai piutang lain-lain yang berasal dari Dana Revolving Fund Koperindag 2008 Per Desember 2025 sebesar Rp156.720.834,00 terdiri dari Piutang Pokok

sebesar Rp139.905.667,00 dan Piutang Bunga Rp16.865.167,00. Penyisihan piutang atas dana bergulir sebesar Rp156.770.834,00 dan merupakan kategori macet dengan persentase sebesar 100% (seratus persen).

Tabel V.3.2.52. Rincian Piutang Revolving Tahun 2006 - KOPERINDAG (DINAS PERINDAGKOP dan UKM)

| No. | Uraian | 2006 | | | | | |
|---|---|---|---|---|---|---|---|
| | | Jumlah Dana Digulirkan | | Setor Ke Kas Daerah s/d 31 Desember 2025 | | Jumlah Piutang Per 31 Desember 2025 | |
| | | Pokok | Bunga | Pokok | Bunga | Pokok | Bunga |
| 1 | 2 | 3 | 4 | 5 | 6 | 7 | 8 |
| 1 | Koperasi | 139.000.000,00 | 22.740.000,00 | 109.947.333,00 | 17.120.000,00 | 48.352.667,00 | 5.915.667,00 |
| 2 | UKM | 197.000.000,00 | 23.040.000,00 | 136.146.667,00 | 17.388.500,00 | 60.953.000,00 | 11.251.500,00 |
| JUMLAH | | 336.000.000,00 | 46.380.000,00 | 246.094.333,00 | 25.514.833,00 | 109.305.667,00 | 16.865.167,00 |
| JUMLAH PIUTANG | | | | | | | 156.770.834,00 |
| PENYISIHAN PIUTANG | | | | | | | (156.770.834,00) |

Rincian piutang revolving lebih lanjut dijelaskan **Lampiran 4**.

**6) Piutang Pendapatan Denda (BPHTB)-Pemindahan Hak**

Piutang Pendapatan Denda BPHTB merupakan piutang atas denda pajak bea perolehan hak atas tanah dan bangunan pada PT. Mitra Keinci. Per 31 Desember 2025, nilai piutang atas denda pajak BPHTB sebesar Rp1.047.405.011,84.

Tabel V.3.2.53. Piutang Pendapatan Denda BPHTB-Pemindahan Hak

| No | Uraian | 31-Des-2025 (Rp) | 31-Des-2024 (Rp) | Kenaikan/ Penurunan | Persentase |
|---|---|---|---|---|---|
| 1 | Piutang Lain-lain PAD Yang Sah | | | | |
| | Piutang Pendapatan Denda (BPHTB)-Pemindahan Hak | 1.163.783.346,49 | 0,00 | 1.163.783.346,49 | 100,00 |
| 2 | *Penyisihan Piutang Lain-lain PAD Yang Sah- Piutang Pendapatan Denda (BPHTB)-Pemindahan Hak* | (116.378.334,65) | 0,00 | (116.378.334,65) | 100,00 |
| | **Piutang Lain-lain PAD Yang Sah - Piutang Pendapatan Denda (BPHTB)-Pemindahan Hak** | 1.047.405.011,84 | 0,00 | 1.047.405.011,84 | 0,00 |

**5. Piutang Transfer Pemerintah Daerah Lainnya**

Piutang Transfer Pemerintah Daerah Lainnya per 31 Desember 2025 adalah sebesar Rp30.913.112.327,00 dimana piutang ini mengalami kenaikan dari tahun 2024 sebesar Rp12. 85.090.767,00 atau naik sebesar 65,06%.

Tabel V.3.2.54. Piutang Transfer Pemerintah Daerah Lainnya

| Jenis Piutang Transfer Pemerintah Daerah Lainnya | Tahun 2025 (Rp) | Tahun 2024 (Rp) | Kenaikan/ Penurunan | Persentase |
|---|---|---|---|---|
| Piutang Transfer Pemerintah Daerah Lainnya | 30.913.112.327,00 | 18.728.021.560,00 | 12.185.090.767,00 | 65,06 |
| Penyisihan Piutang Transfer Pemerintah Daerah Lainnya | 0,00 | 0,00 | 0,00 | 0,00 |
| Piutang Transfer Pemerintah Daerah Lainnya Netto | 30.913.112.327,00 | 18.728.021.560,00 | 12.185.090.767,00 | 65,06 |

Piutang Transfer Pemerintah Daerah Lainnya sebesar Rp30.913.112.327,00 adalah Piutang Pendapatan DBH Pajak Provinsi Sumatera Barat sesuai dengan Keputusan Kepala Badan Pendapatan Daerah Provinsi Sumatera Barat Nomor: 971.1/023/PPD-Bapenda/2026 tentang Penetapan Alokasi Definitif dan Kekurangan Salur Dana Bagi Hasil Pajak Provinsi Sumatera Bagian Kabupaten/Kota Se Sumatera Barat Tahun Anggaran 2025, dimana alokasi untuk Kabupaten Solok Selatan dengan rincian sebagai berikut:

**Tabel V.3.2.55. Piutang Transfer Pemerintah Daerah Lainnya**

| Piutang Transfer Pemerintah Daerah Lainnya | Kurang Salur Tahun 2026 (Rp) | Kurang Salur Tahun 2024 (Rp) |
|---|---|---|
| Piutang Transfer Dana Bagi Hasil Pajak Kendaraan Bermotor (PKB) | 98.575.335,00 | 3.621.875.625,00 |
| Piutang Transfer Dana Bagi Hasil Bea Balik Nama Kendaraan Bermotor (BBNKB) | 98.034.047,00 | 1.451.608.800,00 |
| Piutang Transfer Dana Bagi Hasil Pajak Bahan Bakar Kendaraan Bermotor (PBBKB) | 16.364.000.875,00 | 13.528.049.207,00 |
| Piutang Transfer Dana Bagi Hasil Pajak Air Permukaan (PAP) | 553.592.899,00 | 126.437.928,00 |
| Piutang Transfer Dana Bagi Hasil Pajak Rokok | 13.710.419.171,00 | 0,00 |
| Jumlah | 30.913.112.327,00 | 18.728.021.560,00 |

**II. Piutang Lainnya**

Saldo piutang lainnya per 31 Desember 2025 sebesar Rp0,00. Hal ini disebabkan pencatatan saldo piutang non kapitasi tahun 2025 dilaporkan pada piutang retribusi pelayanan kesehatan masing-masing BLUD.

**Tabel V.3.2.56. Rincian Piutang Lainnya**

| No | Uraian | 31-Des-2025 (Rp) | 31-Des-2024 (Rp) | Kenaikan/ Penurunan | Persentase |
|---|---|---|---|---|---|
| 1 | PIUTANG LAINNYA | 0,00 | 1.223.443.850,00 | (1.223.443.850,00) | (100,00) |
| | *PENYISIHAN PIUTANG LAINNYA* | 0,00 | (6.117.219,25) | 6.117.219,25 | (100,00) |
| | PIUTANG LAINNYA NETTO | 0,00 | 1.217.326.630,75 | (1.217.326.630,75) | (100,00) |
| | Piutang Pendapatan Kapitasi FKTP | 0,00 | 1.223.443.850,00 | (1.223.443.850,00) | (100,00) |
| | *Penyisihan Piutang Pendapatan Kapitasi FKTP* | 0,00 | (6.117.219,25) | 6.117.219,25 | (100,00) |
| | Jumlah Piutang Lainnya Netto | 0,00 | 1.217.326.630,75 | (1.217.326.630,75) | (100,00) |

| 5.3.1.3. Beban Dibayar Dimuka | 31 Desember 2025 (Rp) | 31 Desember 2024 (Rp) |
|---|---|---|
| | **224.524.766,75** | **131.671.034,00** |

Beban dibayar dimuka pada kondisi per 31 Desember 2025 adalah sebesar Rp224.524.766,75 jika dibandingkan dengan saldo pada 31 Desember 2024 sebesar Rp131.671.034,00 terjadi kenaikan saldo sebesar Rp92.853.732,75 atau naik sebesar 70,52%. Jumlah tersebut merupakan beban dibayar dimuka yang terdapat pada Perangkat Daerah yang berasal dari sisa manfaat atas pembayaran pajak kendaraan bermotor, dengan rincian sebagai berikut:

Tabel V.3.3.1. Beban dibayar dimuka

| No | Perangkat Daerah | 31 Desember 2025 (Rp) | 31 Desember 2024 (Rp) | Kenaikan/ Penurunan (Rp) | Persen tase |
|---|---|---|---|---|---|
| 1 | Dinas Pendidikan, Kepemudaan dan Olah Raga | 2 586 800,00 | 1 028 104,17 | 1 558 695,83 | 152,58 |
| 2 | Dinas Kesehatan | 65 553.600,00 | 7.184 400,00 | 9 369 200,00 | 116,49 |
| 3 | UPT. Puskesmas Kota Parik Gadang Diatek | 2 513 616,67 | 0,00 | 2.513.616,67 | 0,00 |
| 4 | UPT. Puskesmas Sungai Pagu | 4 284 941,67 | 0,00 | 4.284.541,67 | 0,00 |
| 5 | UPT. Puskesmas Pauh Duo | 2 889 900,00 | 0,00 | 2.889.900,00 | 0,00 |
| 6 | UPT. Puskesmas Sangir | 2 536 800,00 | 0,00 | 2 536.800,00 | 0,00 |
| 7 | UPT. Puskesmas Sangir Jujuan | 1.993.550,00 | 0,00 | 1 993.550,00 | 0,00 |
| 8 | UPT. Puskesmas Sangir Batu Jangga | 2.616.808,33 | 0,00 | 2 516.808,33 | 0,00 |
| 9 | UPT. Puskesmas Sangir Batang Hari | 2.669.900,00 | 0,00 | 2 969.500,00 | 0,00 |
| 10 | RUMAH SAKIT BATANG SANGIR | 1.591.275,00 | 0,00 | 1 591 275,00 | 0,00 |
| 11 | Rumah Sakit Umum Daerah (BLUD) | 15.3 9.386,75 | 4 586 602,50 | 11 052 704,25 | 242,03 |
| 12 | Dinas Pekerjaan Umum Tata Ruang dan Pertanahan | 11 424 259,03 | 6.906 870,83 | 4 516 367,17 | 65,43 |
| 13 | Dinas Perumahan, Permukiman dan Lingkungan Hidup | 17.945.975,00 | 10.908 275,00 | 7.037.700,00 | 64,52 |
| 14 | Satuan Pol PP dan Pemadam Kebakaran | 5.727.591,57 | 2.845 645,93 | 2 881 945,84 | 101,28 |
| 15 | Badan Penanggulangan Bencana Daerah | 9.482.456,67 | 4 630 304,17 | 4.852.142,50 | 104,79 |
| 16 | Dinas Sosial, Pemberdayaan Masyarakat dan Desa | 4.565.108,33 | 2 403 329,00 | 2 161 779,33 | 89,95 |
| 17 | Dinas Kependudukan dan Pencatatan Sipil | 3.357 658,33 | 2 103 900,00 | 1 253 658,33 | 59,59 |
| 18 | Dinas Pengendalian Penduduk, Keluarga Berencana, Pemberdayaan Perempuan dan Perlindungan Anak | 5 124 650,33 | 13 800 400,00 | (8.675 341,67) | (62,87) |
| 19 | Dinas Komunikasi dan Informatika | 2.474 208,33 | 1 684 970,83 | 789 037,50 | 46,83 |
| 20 | Dinas Penanaman Modal dan Pelayanan Terpadu Satu Pintu | 837 958,67 | 600 667,50 | 237 279,17 | 39,50 |
| 21 | Dinas Perpustakaan dan Kearsipan | 2.439 360,00 | 487 387,50 | 1.952.952,50 | 400,29 |
| 22 | Dinas Tenaga Kerja dan Transmigrasi | 2.833 630,67 | 1 887 854,00 | 945.812,67 | 50,10 |
| 23 | Dinas Pariwisata dan Kebudayaan | 966 050,00 | 900 041,67 | 65.508,33 | 7,27 |
| 24 | Dinas Pertanian, Ketahanan Pangan dan Perikanan | 6 794 345,50 | 5 747 621,00 | 3 466.724,32 | 63,44 |
| 25 | Dinas Perindustrian Perdagangan, Koperasi, Usaha Kecil dan Menengah | 2.676 300,00 | 1 694 963,00 | 981.337,00 | 57,90 |
| 26 | Sekretariat Daerah | 51.391.375,00 | 28.765 454,17 | 22 625 920,83 | 78,66 |
| 27 | Sekretariat DPRD | 11 812 975,00 | 9.290.175,00 | 2 522 800,00 | 28,22 |
| 28 | Badan Perencanaan Pembangunan Daerah | 648.404,17 | 648 404,17 | 0,00 | 0,00 |
| 29 | Badan Pengelolaan Keuangan Daerah (SKPD) | 11 501.237,00 | 2 891 900,00 | 9.609.337,00 | 327,25 |
| 30 | Badan Kepegawaian dan Pengembangan Sumber Daya Manusia | 389.716,67 | 213 245,83 | 176 470,84 | 82,75 |
| 31 | Inspektorat Daerah | 4.325 566,67 | 6.975 467,00 | (2.649 900,33) | (37,99) |
| 32 | Kecamatan Sungai Pagu | 221 900,00 | 0,00 | 221.900,00 | 0,00 |
| 33 | Kecamatan Pauh Duo | 1.640.458,33 | 1 091 362,50 | 549 095,83 | 51,75 |
| 34 | Kecamatan Kolo Parik Gadang Diatek | 1.887.550,00 | 793 666,67 | 1 133 883,33 | 140,84 |

| No | Perangkat Daerah | 31 Desember 2025 (Rp) | 31 Desember 2024 (Rp) | (Kenaikan)/ Penurunan (Rp) | Persentase |
|---|---|---|---|---|---|
| 35 | Kecamatan Sangir | 966.816,67 | 893.650,00 | 83.166,67 | 7,07 |
| 36 | Kecamatan Sangir Jujuan | 1.793.730,33 | 970.750,00 | 822.963,33 | 84,76 |
| 37 | Kecamatan Sangir Batang Hari | 2.807.975,00 | 135.433,33 | 2.672.541,67 | 1.973,33 |
| 38 | Kecamatan Sangir Batu Jangko | 355.033,33 | 1.039.858,33 | (704.875,00) | (58,58) |
| 39 | Kantor Kesatuan Bangsa dan Politik | 1.128.333,33 | 9.272.000,00 | (8.143.666,67) | (87,83) |
| | Jumlah | 224.524.766,75 | 131.671.034,00 | 92.853.732,75 | 70,52 |

### 5.3.1.4. Persediaan

| 31 Desember 2025 (Rp) | 31 Desember 2024 (Rp) |
|---|---|
| 25.587.140.323,87 | 21.654.323.620,00 |

Saldo persediaan per 31 Desember 2025 adalah sebesar Rp25.587.140.323,87 jika dibandingkan dengan saldo per 31 Desember 2024 adalah sebesar Rp21.654.323.620,00 terjadi kenaikan saldo persediaan sebesar Rp3.932.816.702,87 atau naik sebesar 18,16%. berikut rincian rekapitulasi saldo dan mutasi secara keseluruhan persediaan selama tahun 2025 pada tiap Perangkat Daerah:

**Tabel V.3.4.1. Rekapitulasi Persediaan per OPD**

| No | Perangkat Daerah | 31 Desember 2025 (Rp) | 31 Desember 2024 (Rp) | Kenaikan/ Penurunan (Rp) | Persentase |
|---|---|---|---|---|---|
| 1 | Dinas Pendidikan, Kepemudaan dan Olah Raga | 6.765.070,00 | 179.602.072,00 | (172.837.202,00) | (96,23) |
| 2 | Dinas Kesehatan | 5.823.679.843,00 | 3.754.668.700,00 | (7.930.860.554,00) | 0,00 |
| 3 | UPT. Puskesmas Kota Pank Gaking Dualeh | 263.490.686,00 | 0,00 | 263.490.956,00 | 0,00 |
| 4 | UPT. Puskesmas Sangai Pagu | 438.781.935,20 | 0,00 | 438.781.935,20 | 0,00 |
| 5 | UPT. Puskesmas Pauh Duo | 169.962.627,00 | 0,00 | 169.562.627,00 | 0,00 |
| 6 | UPT. Puskesmas Sangir | 500.146.179,64 | 0,00 | 500.146.179,64 | 0,00 |
| 7 | UPT. Puskesmas Sangir Jujuan | 156.807.735,00 | 0,00 | 156.807.735,00 | 0,00 |
| 8 | UPT. Puskesmas Sangir Batu Jangko | 134.988.193,00 | 0,00 | 134.988.193,00 | 0,00 |
| 9 | UPT. Puskesmas Sangir Batang Hari | 144.186.177,00 | 0,00 | 144.186.177,00 | 0,00 |
| 10 | UPT. Puskesmas Lubuk Ulang Aling | 91.490.193,00 | 0,00 | 91.490.193,00 | 0,00 |
| 11 | RUMAH SAKIT HATANG SANGIR | 1.836.401.358,00 | 0,00 | 1.836.401.358,00 | 0,00 |
| 12 | Rumah Sakit Umum Daerah (BLUD) | 6.782.065.010,23 | 4.426.671.546,00 | 2.355.393.464,23 | 53,23 |
| 13 | Dinas Pekerjaan Umum, Tata Ruang dan Perumahan | 6.156.466.791,00 | 4.943.664.539,00 | 1.212.802.252,00 | 24,52 |
| 14 | Dinas Perumahan Permukiman dan Lingkungan Hidup | 400.374.900,00 | 303.354.900,00 | 97.019.900,00 | 31,98 |
| 15 | Satuan Pol PP dan Pemadam Kebakaran | 6.909.000,00 | 6.247.500,00 | 660.500,00 | 10,57 |
| 16 | Badan Penanggulangan Bencana Daerah | 339.134.516,00 | 294.245.766,00 | 45.110.750,00 | 15,33 |
| 17 | Dinas Sosial, Pemberdayaan Masyarakat dan Desa | 20.906.050,00 | 10.512.000,00 | 9.994.050,00 | 91,50 |
| 18 | Dinas Kependudukan dan Pencatatan Sipil | 999.976.620,00 | 666.159.253,00 | 112.582.630,00 | (16,90) |

| No | Perangkat Daerah | 31 Desember 2025 (Rp) | 31 Desember 2024 (Rp) | Kenaikan/ Penurunan (Rp) | Persentase |
|---|---|---|---|---|---|
| 19 | Dinas Pengendalian Penduduk, Keluarga Berencana, Pemberdayaan Perempuan dan Perlindungan Anak | 3.893.000,00 | 3.506.000,00 | 387.000,00 | 11,04 |
| 20 | Dinas Komunikasi dan Informatika | 7.603.750,00 | 5.142.416,00 | 2.461.334,00 | 47,86 |
| 21 | Dinas Penanaman Modal dan Pelayanan Terpadu Satu Pintu | 227.100,00 | 2.543.000,00 | (2.315.900,00) | (91,07) |
| 22 | Dinas Perpustakaan dan Kearsipan | 1.134.000,00 | 3.246.000,00 | (2.112.000,00) | (65,06) |
| 23 | Dinas Tenaga Kerja dan Transmigrasi | 934.240,00 | 929.000,00 | 5.240,00 | 0,99 |
| 24 | Dinas Pariwisata dan Kebudayaan | 6.649.000,00 | 5.788.205,00 | 860.795,00 | 14,87 |
| 25 | Dinas Pertanian, Ketahanan Pangan dan Perikanan | 720.042.434,00 | 487.504.842,00 | 233.137.592,00 | 47,82 |
| 26 | Dinas Perindustrian, Perdagangan, Koperasi, Usaha Kecil dan Menengah | 1.000.000,00 | 10.288.288,00 | (9.288.288,00) | (90,28) |
| 27 | Sekretariat Daerah | 34.121.200,00 | 3.634.000,00 | 30.487.000,00 | 838,94 |
| 28 | Sekretariat DPRD | 13.151.400,00 | 20.870.400,00 | (7.719.000,00) | (36,00) |
| 29 | Badan Perencanaan Pembangunan Daerah | 12.227.000,00 | 9.883.000,00 | 2.444.000,00 | 21,73 |
| 30 | Badan Pengelolaan Keuangan Daerah (BKPD) | 84.039.020,00 | 514.600.610,00 | (430.561.590,00) | (83,67) |
| 31 | Badan Kepegawaian dan Pengembangan Sumber Daya Manusia | 1.499.000,00 | 1.575.000,00 | (76.000,00) | (4,83) |
| 32 | Inspektorat Daerah | 1.440.000,00 | 1.061.000,00 | 379.000,00 | 35,72 |
| 33 | Kecamatan Kota Parik Gadang Diateh | 5.382.600,00 | 1.842.000,00 | 3.540.600,00 | 192,21 |
| 34 | Kecamatan Sungai Pagu | 3.895.000,00 | 1.227.500,00 | 1.597.500,00 | 130,14 |
| 35 | Kecamatan Sangir Jujuan | 1.728.300,00 | 853.000,00 | 875.000,00 | 102,58 |
| 36 | Kecamatan Sangir Batang Hari | 0,00 | 2.295.000,00 | (2.295.000,00) | (100,00) |
| 37 | Kecamatan Pauh Duo | 1.525.000,00 | 363.000,00 | 1.162.000,00 | 320,11 |
| 38 | Kecamatan Sangir Balai Janggo | 710.000,00 | 808.250,00 | (90.250,00) | (11,16) |
| 39 | Kantor Kesatuan Bangsa dan Politik | 1.179.500,00 | 1.642.000,00 | (462.500,00) | (28,23) |
| | Jumlah | 25.587.140.323,87 | 21.654.323.620,00 | 3.932.816.703,87 | 18,16 |

Rincian persediaan berdasarkan jenis persediaan Per 31 Desember 2025 adalah sebagai berikut:

**Tabel V.3.4.2. Rincian persediaan per jenis persediaan**

| No | Jenis Persediaan | 31 Desember 2026 (Rp) | 31 Desember 2024 (Rp) | Kenaikan/ Penurunan (Rp) | Persentase |
|---|---|---|---|---|---|
| 1 | Bahan Bangunan dan Konstruksi | 12.074.820,00 | 21.174.700,00 | (9.445.980,00) | (40,00) |
| 2 | Bahan Kimia | 38.191.257,14 | 25.524.930,00 | 74.089.427,14 | 317,41 |
| 3 | Bahan Bakar dan Pelumas | 201.547.500,00 | 72.050.000,00 | 129.497.500,00 | 179,73 |
| 4 | Bahan/Bibit Tanaman | 14.945.000,00 | 12.745.000,00 | 2.032.200,00 | 16,41 |
| 5 | Bahan/Bibit Ternak/Bibit Ikan | 407.503.000,00 | 268.017.600,00 | 139.485.400,00 | 52,04 |
| 6 | Bahan Lainnya | 11.460.600,00 | 28.150.800,00 | (16.720.200,00) | (59,39) |
| 7 | Suku Cadang Alat Angkutan | 48.700.000,00 | 0,00 | 48.700.000,00 | 0,00 |

| No | Jenis Persediaan | 31 Desember 2025 (Rp) | 31 Desember 2024 (Rp) | Kenaikan/ Penurunan (Rp) | Persentase |
|---|---|---|---|---|---|
| 8 | Alat Tulis Kantor | 476.090.627,83 | 484.256.008,00 | (8.165.258,17) | (1,69) |
| 9 | Kertas dan Cover | 80.797.177,81 | 28.423.375,00 | 52.373.802,81 | 184,26 |
| 10 | Bahan Cetak | 392.478.720,00 | 740.478.910,00 | (348.000.190,00) | (47,00) |
| 11 | Benda Pos | 8.960.000,00 | 1.340.000,00 | 7.620.000,00 | 581,19 |
| 12 | Alat Listrik | 88.314.748,69 | 224.749.933,00 | (136.929.184,31) | (60,48) |
| 13 | Suvenir/Cendera Mata | 2.960.000,00 | 5.486.000,00 | (2.526.000,00) | (46,04) |
| 14 | Alat/Bahan untuk Kegiatan Kantor Lainnya | 426.333,00 | 175.352.672,00 | (174.926.339,00) | (99,76) |
| 15 | Obat | 9.343.473.922,93 | 9.410.309.736,00 | (66.835.812,07) | (0,74) |
| 16 | Obat lainnya | 7.754.274.909,71 | 4.079.479.853,00 | 3.674.795.056,71 | 85,71 |
| 17 | Persediaan untuk Dijual/Diserahkan Kepada Masyarakat | 5.637.592.699,00 | 5.042.795.028,00 | 594.897.671,00 | 11,80 |
| 18 | Persediaan Untuk Dijual/Diserahkan Lainnya | 577.645.402,00 | 0,00 | 577.645.402,00 | 0,00 |
| 19 | Persediaan Untuk Tujuan Strategis/Berjaga-Jaga | 379.647.630,00 | 370.628.438,00 | 9.019.192,00 | 1,62 |
| 20 | Natura | 43.693.045,75 | 62.679.000,00 | (18.985.794,24) | (30,29) |
| 21 | Pakan | 9.365.000,00 | 0,00 | 9.365.000,00 | 0,00 |
| | Jumlah | 26.507.140.323,87 | 21.654.923.620,00 | 3.952.816.703,87 | 18,18 |

1. **Persediaan Bahan Bangunan dan Konstruksi**

Persediaan Bahan Bangunan dan Konstruksi Per 31 Desember 2025 adalah sebesar Rp12.674.820,00 sementara pada 31 Desember 2024 sebesar Rp21.124.700,00. Terjadi penurunan nilai Persediaan Bahan Bangunan dan Konstruksi sebesar Rp8.449.880,00 atau turun sebesar 40,00%. Berikut daftar Persediaan Bahan Bangunan dan Konstruksi pada setiap OPD:

Tabel V.3.1.4.2. Persediaan Bahan Bangunan dan Konstruksi

| No | Perangkat Daerah | 31 Desember 2025 (Rp) | 31 Desember 2024 (Rp) | Kenaikan/ Penurunan (Rp) | Persentase |
|---|---|---|---|---|---|
| 1 | Badan Penanggulangan Bencana Daerah | 12.674.820,00 | 21.124.700,00 | (8.449.880,00) | (40,00) |
| | Jumlah | 12.674.820,00 | 21.124.700,00 | (8.449.880,00) | (40,00) |

2. **Persediaan Bahan Kimia**

Persediaan Bahan Kimia Per 31 Desember 2025 adalah sebesar Rp98.194.257,14 sementara pada 31 Desember 2024 sebesar Rp23.524.830,00. Terjadi kenaikan nilai persediaan Bahan Kimia sebesar Rp74.669.427,14 atau naik sebesar 317,41%. Berikut daftar persediaan Bahan Kimia pada setiap OPD:

Tabel V.3.1.4.3. Persediaan Bahan Kimia

| No | Perangkat Daerah | 31 Desember 2025 (Rp) | 31 Desember 2024 (Rp) | Kenaikan/ Penurunan (Rp) | Persentase |
|---|---|---|---|---|---|
| 1 | Dinas Pendidikan, Kepemudaan dan Olah Raga | 711.500,00 | 400.000,00 | 311.500,00 | 77,88 |
| 2 | Dinas Kesehatan | 622.000,00 | 378.200,00 | 244.100,00 | 64,55 |
| 3 | UPT. Puskesmas Sungai Pagu | 40.000,00 | 0,00 | 40.000,00 | 0,00 |
| 4 | RUMAH SAKIT HATANG SANGIR | 25.840.800,00 | 0,00 | 25.840.800,00 | 0,00 |
| 5 | RUMAH SAKIT UMUM DAERAH (RSUD) | 41.556.457,14 | 0,00 | 41.556.457,14 | 0,00 |
| 6 | Dinas Perumahan, Permukiman | 19.669.500,00 | 15.262.000,00 | 4.407.500,00 | 28,88 |

| No | Perangkat Daerah | 31 Desember 2025 (Rp) | 31 Desember 2024 (Rp) | Kenaikan/ Penurunan (Rp) | Persentase |
|---|---|---|---|---|---|
| | dan Lingkungan Hidup | | | | |
| 7 | Dinas Sosial, Pemberdayaan Masyarakat dan Desa | 306.000,00 | 34.000,00 | 272.000,00 | 800,00 |
| 8 | Dinas Kependudukan dan Pencatatan Sipil | 5.815.000,00 | 2.888.625,00 | 2.926.375,00 | 84,53 |
| 9 | Dinas Komunikasi dan Informatika | 825.000,00 | 486.000,00 | 339.000,00 | 69,75 |
| 10 | Dinas Penanaman Modal dan Pelayanan Terpadu Satu Pintu | 0,00 | 440.000,00 | (440.000,00) | (100,00) |
| 11 | Dinas Perpustakaan dan Kearsipan | 0,00 | 1.193.000,00 | (1.193.000,00) | (100,00) |
| 12 | Dinas Pariwisata dan Kebudayaan | 1.800.000,00 | 1.943.205,00 | (63.205,00) | (3,25) |
| 13 | Badan Perencanaan Pembangunan Daerah | 1.226.000,00 | 0,00 | 1.226.000,00 | 0,00 |
| 14 | Kantor Kesatuan Bangsa dan Politik | 0,00 | 400.000,00 | (400.000,00) | (100,00) |
| | Jumlah | 98.194.257,14 | 23.624.830,00 | 74.669.427,14 | 317,41 |

### 3. Persediaan Bahan Bakar dan Pelumas

Persediaan Bahan Bakar dan Pelumas Per 31 Desember 2025 adalah sebesar Rp201.547.500,00 sementara pada 31 Desember 2024 sebesar Rp72.050.000,00 Terjadi kenaikan nilai persediaan Bahan Bakar dan Pelumas sebesar Rp129.497.500,00 atau naik sebesar 179,73%. Berikut daftar persediaan Bahan Bakar dan Pelumas pada setiap OPD:

**Tabel V.3.1.4.4. Persediaan Bahan Bakar dan Pelumas**

| No | Perangkat Daerah | 31 Desember 2025 (Rp) | 31 Desember 2024 (Rp) | Kenaikan/ Penurunan (Rp) | Persentase |
|---|---|---|---|---|---|
| 1 | Dinas Perumahan Permukiman dan Lingkungan Hidup | 198.430.000,00 | 69.638.000,00 | 128.792.000,00 | 184,95 |
| 2 | Badan Penanggulangan Bencana Daerah | 3.117.500,00 | 2.412.000,00 | 705.500,00 | 29,25 |
| | Jumlah | 201.547.500,00 | 72.050.000,00 | 129.497.500,00 | 179,73 |

### 4. Persediaan Bahan/Bibit Tanaman

Persediaan Bahan/Bibit Tanaman per 31 Desember 2025 adalah sebesar Rp. 4.840.000,00 sementara pada 31 Desember 2024 sebesar Rp12.748.000,00. Terjadi kenaikan nilai persediaan Bahan/Bibit Tanaman sebesar Rp2.092.000,00 atau naik sebesar 16,41%. Berikut daftar persediaan Bahan/Bibit Tanaman pada setiap OPD:

**Tabel V.3.1.4.5. Persediaan Bahan/ Bibit Tanaman**

| No | Perangkat Daerah | 31 Desember 2025 (Rp) | 31 Desember 2024 (Rp) | Kenaikan/ Penurunan (Rp) | Persentase |
|---|---|---|---|---|---|
| 1 | Dinas Pertanian, Ketahanan Pangan dan Perikanan | 14.840.000,00 | 12.748.000,00 | 2.092.000,00 | 16,41 |
| | Jumlah | 14.840.000,00 | 12.748.000,00 | 2.092.000,00 | 16,41 |

### 5. Persediaan Bibit Ternak-Bibit Ikan

Persediaan Bibit Ternak-Bibit Ikan per 31 Desember 2025 adalah sebesar Rp407.502.000,00 sementara pada 31 Desember 2024 sebesar Rp268.017.600,00. Terjadi kenaikan nilai persediaan Bibit Ternak-Bibit Ikan sebesar Rp139.484.400,00 atau naik

sebesar 52,04% Berikut daftar persediaan Bibit Ternak-Bibit Ikan pada setiap OPD:

**Tabel V.3.1.4.6. Persediaan Bibit Ternak-Bibit Ikan**

| No | Perangkat Daerah | 31 Desember 2025 (Rp) | 31 Desember 2024 (Rp) | Kenaikan/ Penurunan (Rp) | Persentase |
|---|---|---|---|---|---|
| 1 | Dinas Pertanian, Ketahanan Pangan dan Perikanan | 407.503.000,00 | 268.017.600,00 | 139.485.400,00 | 52,04 |
| Jumlah | | 407.503.000,00 | 268.017.600,00 | 139.485.400,00 | 52,04 |

**6. Persediaan Bahan Lainnya**

Persediaan Bahan Lainnya per 31 Desember 2025 adalah sebesar Rp11.460.600,00 sementara pada 31 Desember 2024 sebesar Rp28.190.800,00. Terjadi penurunan nilai persediaan Bahan Lainnya sebesar Rp16.730.200,00 atau turun sebesar 59,35%. Berikut daftar persediaan Bahan Lainnya pada setiap OPD:

**Tabel V.3.1.4.7. Persediaan Bahan Lainnya**

| No | Perangkat Daerah | 31 Desember 2025 (Rp) | 31 Desember 2024 (Rp) | Kenaikan/ Penurunan (Rp) | Persentase |
|---|---|---|---|---|---|
| 1 | Dinas Perumkan, Kepemudaan dan Olah Raga | 440.000,00 | 0,00 | 440.000,00 | 0,00 |
| 2 | Dinas Kesehatan | 0,00 | 3.658.000,00 | (3.658.000,00) | (100,00) |
| 3 | UPT. Puskesmas Sungai Pagu | 125.000,00 | 0,00 | 125.000,00 | 0,00 |
| 4 | UPT. Puskesmas Sangir | 44.000,00 | 0,00 | 44.000,00 | 0,00 |
| 5 | Rumah Sakit Umum Daerah (RSUD) | 0,00 | 8.159.000,00 | (8.159.000,00) | (100,00) |
| 6 | Dinas Perumahan, Permukiman dan Lingkungan Hidup | 1.200.000,00 | 4.000.000,00 | (2.800.000,00) | (70,00) |
| 7 | Badan Penanggulangan Bencana Daerah | 2.256.500,00 | 1.836.400,00 | 459.500,00 | 25,00 |
| 9 | Dinas Sosial, Pemberdayaan Masyarakat dan Desa | 150.500,00 | 0,00 | 150.500,00 | 0,00 |
| 9 | Dinas Kependudukan dan Pencatatan Sipil | 2.479.000,00 | 0,00 | 2.479.000,00 | 0,00 |
| 10 | Dinas Komunikasi dan Informatika | 0,00 | 54.000,00 | (54.000,00) | (100,00) |
| 11 | Dinas Pertanian, Ketahanan Pangan dan Perikanan | 502.000,00 | 0,00 | 502.000,00 | 0,00 |
| 12 | Sekretariat DPRD | 3.264.600,00 | 3.992.400,00 | (727.800,00) | (18,23) |
| 13 | Badan Perencanaan Pembangunan Daerah | 959.000,00 | 1.480.000,00 | (521.000,00) | (35,20) |
| Jumlah | | 11.460.600,00 | 28.190.800,00 | (16.730.200,00) | (59,35) |

**7. Persediaan Suku Cadang Alat Angkutan**

Persediaan Suku Cadang Alat Angkutan Per 31 Desember 2025 adalah sebesar Rp48.700.000,00 sementara pada 31 Desember 2024 tidak ada persediaannya. Berikut daftar persediaan Suku Cadang Alat Angkutan pada setiap OPD:

**Tabel V.3.1.4.8. Persediaan Suku Cadang Alat Angkutan**

| No | Perangkat Daerah | 31 Desember 2025 (Rp) | 31 Desember 2024 (Rp) | Kenaikan/ Penurunan (Rp) | Persentase |
|---|---|---|---|---|---|
| 1 | Dinas Perumahan, Permukiman dan Lingkungan Hidup | 48.700.000,00 | 0,00 | 48.700.000,00 | 0,00 |
| Jumlah | | 48.700.000,00 | 0,00 | 48.700.000,00 | 0,00 |

**8. Persediaan Alat Tulis Kantor**

Persediaan Alat Tulis Kantor per 31 Desember 2025 adalah sebesar Rp476.090.627,83 sementara pada 31 Desember 2024 sebesar Rp484.256.886,00. Terjadi penurunan nilai persediaan Alat Tulis Kantor sebesar Rp8.166.258,17 atau turun sebesar 1,69%. Berikut daftar persediaan Alat Tulis Kantor pada setiap OPD:

**Tabel V.3.1.4.9. Persediaan Alat Tulis Kantor**

| No | Perangkat Daerah | 31 Desember 2025 (Rp) | 31 Desember 2024 (Rp) | Kenaikan/ Penurunan (Rp) | Persentase |
|---|---|---|---|---|---|
| 1 | Dinas Pendidikan, Kepemudaan dan Olah Raga | 3.121.570,00 | 2.200.000,00 | 921.570,00 | 41,89 |
| 2 | Dinas Kesehatan | 765.000,00 | 618.000,00 | 147.000,00 | 23,79 |
| 3 | UPT. Puskesmas Sungai Papit | 783.000,00 | 0,00 | 783.000,00 | 0,00 |
| 4 | UPT. Puskesmas Pauh Duo | 1.501.000,00 | 0,00 | 1.501.000,00 | 0,00 |
| 5 | UPT. Puskesmas Sangy Batang Hari | 714.000,00 | 0,00 | 714.000,00 | 0,00 |
| 6 | UPT. Puskesmas Lubuk Ulang Aling | 492.000,00 | 0,00 | 492.000,00 | 0,00 |
| 7 | RUMAH SAKIT BATANG SANGIR | 66.811.899,00 | 0,00 | 66.811.899,00 | 0,00 |
| 8 | RUMAH SAKIT UMUM DAERAH (RSUD) | 9.657.621,83 | 6.916.800,00 | 2.741.821,83 | 42,54 |
| 9 | Dinas Pekerjaan Umum, Tata Ruang dan Pertanahan | 1.514.250,00 | 1.916.800,00 | (402.550,00) | (21,00) |
| 10 | Dinas Perumahan, Permukiman dan Lingkungan Hidup | 2.604.000,00 | 0,00 | 2.604.000,00 | 0,00 |
| 11 | Satuan Pol PP dan Pemadam Kebakaran | 1.405.000,00 | 305.000,00 | 1.100.000,00 | 360,66 |
| 12 | Badan Penanggulangan Bencana Daerah | 329.000,00 | 1.290.000,00 | (161.000,00) | (14,77) |
| 13 | Dinas Sosial, Pemberdayaan Masyarakat dan Desa | 250.000,00 | 547.000,00 | (297.000,00) | (46,56) |
| 14 | Dinas Kependudukan dan Pencatatan Sipil | 348.699.820,00 | 446.009.453,00 | (97.309.633,00) | (21,81) |
| 15 | Dinas Pengendalian Penduduk, Keluarga Berencana, Pemberdayaan Perempuan dan Perlindungan Anak | 1.807.000,00 | 1.540.000,00 | 267.000,00 | 17,09 |
| 16 | Dinas Komunikasi dan Informatika | 4.309.417,00 | 3.552.063,00 | 457.354,00 | 12,79 |
| 17 | Dinas Penanaman Modal dan Pelayanan Terpadu Satu Pintu | 0,00 | 1.495.000,00 | (1.495.000,00) | (100,00) |
| 18 | Dinas Perpustakaan dan Kearsipan | 416.000,00 | 531.000,00 | (115.000,00) | (21,66) |
| 19 | Dinas Tenaga Kerja dan Transmigrasi | 233.250,00 | 229.000,00 | 4.250,00 | 1,86 |
| 20 | Dinas Pariwisata dan Kebudayaan | 2.774.000,00 | 975.000,00 | 1.799.000,00 | 184,51 |
| 21 | Dinas Perindustrian Perdagangan, Koperasi, Usaha Kecil dan Menengah | 500.000,00 | 2.500.000,00 | (2.000.000,00) | (80,00) |
| 22 | Sekretariat Daerah | 12.787.000,00 | 809.000,00 | 11.978.000,00 | 1.480,59 |
| 23 | Sekretariat DPRD | 1.276.000,00 | 4.889.000,00 | (3.613.730,00) | (73,90) |
| 24 | Badan Perencanaan Pembangunan Daerah | 5.485.000,00 | 622.000,00 | 4.863.000,00 | 781,83 |
| 25 | Badan Kepegawaian dan Pengembangan Sumber Daya Manusia | 934.000,00 | 1.051.000,00 | (117.000,00) | (11,13) |
| 26 | Inspektorat Daerah | 758.000,00 | 511.000,00 | 247.000,00 | 24,06 |
| 27 | Kecamatan Kota Pasir Sarolangun Ulu | 3.341.000,00 | 1.942.000,00 | 1.499.000,00 | 61,38 |
| 28 | Kecamatan Sungai Pagu | 625.000,00 | 842.500,00 | (217.500,00) | (25,82) |
| 29 | Kecamatan Sangir Jujuan | 518.000,00 | 564.000,00 | (238.000,00) | (42,50) |
| 30 | Kecamatan Sangir Batang Hari | 0,00 | 345.000,00 | (545.000,00) | (100,00) |
| 31 | Kecamatan Pauh Duo | 285.000,00 | 128.000,00 | 157.000,00 | 122,66 |
| 32 | Kecamatan Sungai Rotan Tanggo | 350.000,00 | 566.250,00 | (216.250,00) | (38,19) |
| 33 | Kantor Kesatuan Bangsa dan Politik | 512.500,00 | 172.000,00 | 340.500,00 | 197,97 |
| | Jumlah | 476.090.627,83 | 484.256.886,00 | (8.166.258,17) | (1,69) |

**9. Persediaan Kertas Cover**

Persediaan Kertas Cover per 31 Desember 2025 adalah sebesar Rp80.797.177,81 sementara pada 31 Desember 2024 sebesar Rp28.423.375,00. Terjadi kenaikan nilai persediaan Kertas Cover sebesar Rp52.373.802,81 atau naik sebesar 184,26% Berikut daftar persediaan Kertas Cover pada setiap OPD:

**Tabel V.3.1.4.10. Persediaan Kertas Cover**

| No | Perangkat Daerah | 31 Desember 2025 (Rp) | 31 Desember 2024 (Rp) | Kenaikan/ Penurunan (Rp) | Persen tase |
|---|---|---|---|---|---|
| 1 | Dinas Pendidikan, Kepemudaan dan Olah Raga | 0,00 | 410.000,00 | (410.000,00) | (100,00) |
| 2 | Dinas Kesehatan | 3.335.000,00 | 2.265.000,00 | 1.070.000,00 | 47,24 |
| 3 | UPT. Puskesmas Sungai Pagu | 750.000,00 | 0,00 | 750.000,00 | 0,00 |
| 4 | UPT. Puskesmas Sangir | 195.000,00 | 0,00 | 195.000,00 | 0,00 |
| 5 | UPT. Puskesmas Sangir Batang Hari | 585.000,00 | 0,00 | 585.000,00 | 0,00 |
| 6 | UPT. Puskesmas Lubuk Ulang Aling | 142.000,00 | 0,00 | 142.000,00 | 0,00 |
| 7 | RUMAH SAKIT BATANG SANGIR | 17.345.000,00 | 0,00 | 17.345.000,00 | 0,00 |
| 8 | RUMAH SAKIT UMUM DAERAH (RSUD) | 2.284.087,81 | 1.380.000,00 | 904.087,81 | 65,51 |
| 9 | Dinas Pekerjaan Umum Tata Ruang dan Pertanahan | 19.914.400,00 | 0,00 | 19.914.400,00 | 0,00 |
| 10 | Dinas Perumahan Permukiman dan Lingkungan Hidup | 6.100.000,00 | 0,00 | 6.100.000,00 | 0,00 |
| 11 | Satuan Pol PP dan Pemadam Kebakaran | 1.575.000,00 | 567.500,00 | 1.407.500,00 | 248,02 |
| 12 | Badan Penanggulangan Bencana Daerah | 346.000,00 | 346.000,00 | 0,00 | 0,00 |
| 13 | Dinas Sosial, Pemberdayaan Masyarakat dan Desa | 0,00 | 131.000,00 | (131.000,00) | (100,00) |
| 14 | Dinas Kependudukan dan Pencatatan Sipil | 6.002.000,00 | 7.201.875,00 | (599.875,00) | (14,29) |
| 15 | Dinas Pengendalian Penduduk, Keluarga Berencana, Pemberdayaan Perempuan dan Perlindungan Anak | 1.180.000,00 | 790.000,00 | 390.000,00 | 49,37 |
| 16 | Dinas Komunikasi dan Informatika | 1.215.000,00 | 419.000,00 | 596.000,00 | 142,24 |
| 17 | Dinas Penanaman Modal dan Pelayanan Terpadu Satu Pintu | 227.100,00 | 0,00 | 227.100,00 | 0,00 |
| 18 | Dinas Perpustakaan dan Kearsipan | 218.000,00 | 85.000,00 | 132.000,00 | 155,47 |
| 19 | Dinas Tenaga Kerja dan Transmigrasi | 200.990,00 | 200.000,00 | 990,00 | 0,50 |
| 20 | Dinas Pariwisata dan Kebudayaan | 1.695.000,00 | 2.870.000,00 | (875.000,00) | (30,49) |
| 21 | Sekretariat Daerah | 8.448.000,00 | 0,00 | 8.948.000,00 | 0,00 |
| 22 | Sekretariat DPRD | 630.000,00 | 1.890.000,00 | (1.260.000,00) | (66,67) |
| 23 | Badan Perencanaan Pembangunan Daerah | 2.229.000,00 | 6.465.000,00 | (4.236.000,00) | (65,52) |
| 24 | Badan Kepegawaian dan Pengembangan Sumber Daya Manusia | 115.000,00 | 114.000,00 | 1.000,00 | 0,88 |
| 25 | Inspektorat Daerah | 682.000,00 | 450.000,00 | 232.000,00 | 51,56 |
| 26 | Kecamatan Kota Parik Sidang Hatch | 2.041.600,00 | 0,00 | 2.041.600,00 | 0,00 |
| 27 | Kecamatan Sungai Pagu | 0,00 | 35.000,00 | (35.000,00) | (100,00) |
| 28 | Kecamatan Sangir Jujuan | 1.410.000,00 | 299.000,00 | 111.000,00 | 371,57 |
| 29 | Kecamatan Sangir Batang Hari | 0,00 | 1.350.000,00 | (1.350.000,00) | (100,00) |
| 30 | Kecamatan Pauh Duo | 1.130.000,00 | 235.000,00 | 895.000,00 | 380,85 |
| 31 | Kecamatan Sangir Balai Janggo | 366.000,00 | 240.000,00 | 126.000,00 | 52,50 |
| 32 | Kantor Kesatuan Bangsa dan Politik | 516.000,00 | 970.000,00 | (454.000,00) | (46,80) |
| | Jumlah | 80.797.177,81 | 28.423.375,00 | 52.373.802,81 | 184,26 |

**10. Persediaan Bahan Cetak**

Persediaan Bahan Cetak per 31 Desember 2025 adalah sebesar Rp392.478.720,00 sementara pada 31 Desember 2024 sebesar Rp740.478.910,00. Terjadi penurunan nilai

persediaan Bahan Cetak sebesar Rp348.000.190,00 atau turun sebesar 47,00%. Berikut daftar persediaan Bahan Cetak pada setiap OPD:

Tabel V.3.1.4.11. Persediaan Bahan Cetak

| No | Perangkat Daerah | 31 Desember 2025 (Rp) | 31 Desember 2024 (Rp) | Kenaikan/ Penurunan (Rp) | Persentase |
|---|---|---|---|---|---|
| 1 | UPT. Puskesmas Kota Pank Cadang Dialeh | 11.000.000,00 | 0,00 | 11.000.000,00 | 0,00 |
| 2 | UPT. Puskesmas Sangir | 20.020,00 | 0,00 | 20.000,00 | 0,00 |
| 3 | UPT. Puskesmas Sanga Aujuan | 2.280.000,00 | 0,00 | 2.280.000,00 | 0,00 |
| 4 | Dinas Pekerjaan Umum Tata Ruang dan Pertanahan | 21.845.000,00 | 5.000.000,00 | 16.845.000,00 | 332,00 |
| 5 | Dinas Perumahan Permukiman dan Lingkungan Hidup | 59.350.000,00 | 5.000.000,00 | 64.350.000,00 | 1.287,00 |
| 6 | Satuan Pol PP dan Pemadam Kebakaran | 3.528.000,00 | 5.375.000,00 | (1.847.000,00) | (34,36) |
| 7 | Dinas Sosial Pemberdayaan Masyarakat dan Desa | 575.000,00 | 0,00 | 575.000,00 | 0,00 |
| 8 | Dinas Kependudukan dan Pencatatan Sipil | 167.117.720,00 | 208.352.300,00 | (19.240.600,00) | (9,32) |
| 9 | Dinas Pengendalian Penduduk, Keluarga Berencana, Pemberdayaan Perempuan dan Perlindungan Anak | 850.000,00 | 916.000,00 | (166.000,00) | (19,12) |
| 10 | Dinas Penanaman Modal dan Pelayanan Terpadu Satu Pintu | 0,00 | 546.300,00 | (546.300,00) | (100,00) |
| 11 | Dinas Perpustakaan dan Kearsipan | 300.300,00 | 1.437.000,00 | (1.137.300,00) | (79,12) |
| 12 | Dinas Pertanian, Ketahanan Pangan dan Perikanan | 0,00 | 0,00 | 0,00 | 0,00 |
| 13 | Dinas Perindustrian, Perdagangan Koperasi, Usaha Kecil dan Menengah | 500.000,00 | 0,00 | 500.000,00 | 0,00 |
| 14 | Sekretariat Daerah | 9.295.000,00 | 0,00 | 9.295.000,00 | 0,00 |
| 15 | Sekretariat DPRD | 685.000,00 | 700.000,00 | (15.000,00) | (2,14) |
| 16 | Badan Pengelolaan Keuangan Daerah (BKPD) | 84.031.070,00 | 514.630.612,00 | (430.561.590,00) | (83,67) |
| 17 | Badan Kepegawaian dan Pengembangan Sumber Daya Manusia | 300.300,00 | 300.300,00 | 0,00 | 0,00 |
| 18 | Kecamatan Sungai Pagu | 1.200.000,00 | 350.000,00 | 850.000,00 | 242,86 |
| | Jumlah | 392.478.720,00 | 740.478.910,00 | (348.000.190,00) | (47,00) |

**11. Persediaan Benda Pos**

Persediaan Benda Pos per 3 Desember 2025 adalah sebesar Rp8.860.000,00 sementara pada 31 Desember 2024 sebesar Rp1.340.000,00. Terjadi kenaikan nilai persediaan Benda Pos sebesar Rp7.520.000,00 atau naik sebesar 561,19%. Berikut daftar persediaan Benda Pos pada setiap OPD:

Tabel V.3.1.4.12. Persediaan Benda POS

| No | Perangkat Daerah | 31 Desember 2025 (Rp) | 31 Desember 2024 (Rp) | Kenaikan/ Penurunan (Rp) | Persentase |
|---|---|---|---|---|---|
| 1 | Dinas Pendidikan Kepemudaan dan Olah Raga | 500.000,00 | 290.000,00 | 210.000,00 | 72,41 |
| 2 | UPT. Puskesmas Sungai Pagu | 50.000,00 | 0,00 | 50.000,00 | 0,00 |
| 3 | UPT. Puskesmas Pauh Duo | 128.000,00 | 0,00 | 128.000,00 | 0,00 |
| 4 | UPT. Puskesmas Sangir | 50.000,00 | 0,00 | 50.000,00 | 0,00 |
| 5 | UPT. Puskesmas Lubuk Jiang Ating | 84.000,00 | 0,00 | 84.000,00 | 0,00 |
| 6 | Dinas Perumahan, Permukiman dan Lingkungan Hidup | 3.200.000,00 | 0,00 | 3.200.000,00 | 0,00 |
| 7 | Dinas Sosial, Pemberdayaan | 50.000,00 | 0,00 | 50.000,00 | 0,00 |

| No | Perangkat Daerah | 31 Desember 2025 (Rp) | 31 Desember 2024 (Rp) | Kenaikan/ Penurunan (Rp) | Persentase |
|---|---|---|---|---|---|
| | Masyarakat dan Desa | | | | |
| 8 | Dinas Perpustakaan dan Kearsipan | 200.000,00 | 0,00 | 200.000,00 | 0,00 |
| 9 | Dinas Tenaga Kerja dan Transmigrasi | 100.000,00 | 100.000,00 | 0,00 | 0,00 |
| 10 | Dinas Penanaman Modal dan Pelayanan Terpadu Satu Pintu | 0,00 | 80.000,00 | (80.000,00) | (100,00) |
| 11 | Sekretariat Daerah | 2.200.000,00 | 200.000,00 | 2.100.000,00 | 1.050,00 |
| 12 | Sekretariat DPRD | 250.000,00 | 280.000,00 | (30.000,00) | (10,71) |
| 13 | Badan Perencanaan Pembangunan Daerah | 500.000,00 | 200.000,00 | 300.000,00 | 150,00 |
| 14 | Badan Kepegawaian dan Pengembangan Sumber Daya Manusia | 150.000,00 | 110.000,00 | 40.000,00 | 36,36 |
| 15 | Kecamatan Sungai Pagu | 1.000.000,00 | 0,00 | 1.000.000,00 | 0,00 |
| 16 | Kecamatan Pauh Duo | 110.000,00 | 0,00 | 110.000,00 | 0,00 |
| 17 | Kantor Kesatuan Bangsa dan Politik | 150.000,00 | 100.000,00 | 50.000,00 | 50,00 |
| | Jumlah | 8.860.000,00 | 1.340.000,00 | 7.520.000,00 | 561,19 |

## 12. Persediaan Alat Listrik

Persediaan Alat Listrik per 31 Desember 2025 adalah sebesar Rp88.814.748,69 sementara pada 31 Desember 2024 sebesar Rp224.743.933,00. Terjadi penurunan nilai persediaan Alat Listrik sebesar Rp135.929.184,31 atau turun sebesar 60,48%. Berikut daftar persediaan Alat Listrik pada setiap OPD:

Tabel V.3.1.4.13. Persediaan Alat Listrik

| No | Perangkat Daerah | 31 Desember 2025 (Rp) | 31 Desember 2024 (Rp) | Kenaikan/ Penurunan (Rp) | Persentase |
|---|---|---|---|---|---|
| 1 | Dinas Pendidikan, Kepemudaan dan Olah Raga | 1.792.000,00 | 1.250.000,00 | 542.000,00 | 43,36 |
| 2 | Dinas Kesehatan | 520.000,00 | 225.000,00 | 295.000,00 | 131,11 |
| 3 | UPT. Puskesmas Sangir | 500.000,00 | 0,00 | 500.000,00 | 0,00 |
| 4 | RUMAH SAKIT BATANG SANGIR | 10.541.670,00 | 0,00 | 10.541.670,00 | 0,00 |
| 5 | RUMAH SAKIT UMUM DAERAH (RSUD) | 10.776.578,69 | 6.778.000,00 | 3.998.578,69 | 58,99 |
| 6 | Dinas Perumahan, Permukiman dan Lingkungan Hidup | 51.121.000,00 | 207.939.600,00 | (156.768.600,00) | (75,41) |
| 7 | Dinas Kependudukan dan Pencatatan Sipil | 3.569.000,00 | 3.007.000,00 | 562.000,00 | 18,69 |
| 8 | Dinas Pengendalian Penduduk Keluarga Berencana, Pemberdayaan Perempuan dan Perlindungan Anak | 250.000,00 | 360.000,00 | (110.000,00) | (30,56) |
| 9 | Dinas Komunikasi dan Informatika | 1.332.000,00 | 630.333,00 | 702.667,00 | 111,48 |
| 10 | Sekretariat Daerah | 901.000,00 | 2.625.000,20 | (1.724.000,20) | (65,68) |
| 11 | Sekretariat DPRD | 5.095.500,00 | 852.000,00 | 4.241.500,00 | 497,83 |
| 12 | Badan Perencanaan Pembangunan Daerah | 2.017.000,00 | 1.107.000,00 | 910.000,00 | 82,20 |
| | Jumlah | 88.814.748,69 | 224.743.933,00 | (135.929.184,31) | (60,48) |

## 13. Persediaan Suvenir/Cendera Mata

Persediaan Suvenir/Cendera Mata Per 31 Desember 2025 adalah sebesar Rp2.960.000,00 sementara pada 31 Desember 2024 sebesar Rp5.486.000,00. Terjadi penurunan nilai Persediaan Suvenir/Cendera Mata sebesar Rp2.526.000,00 atau turun sebesar -46,04%. Berikut daftar Persediaan Suvenir/Cendera Mata pada setiap OPD

Tabel V.3.1.4.14. Persediaan Suvenir/Cendera Mata

| No | Perangkat Daerah | 31 Desember 2025 (Rp) | 31 Desember 2024 (Rp) | Kenaikan/ Penurunan (Rp) | Persentase |
|---|---|---|---|---|---|
| 1 | Badan Penanggulangan Bencana Daerah | 2.960.000,00 | 5.486.000,00 | (2.526.000,00) | (46,04) |
| Jumlah | | 2.960.000,00 | 5.486.000,00 | (2.526.000,00) | (46,04) |

14. Persediaan Alat/Bahan untuk Kegiatan Kantor Lainnya

Persediaan Alat/Bahan untuk Kegiatan Kantor Lainnya per 31 Desember 2025 adalah sebesar Rp126.333,00 sementara pada 31 Desember 2024 sebesar Rp175.352.672,00. Terjadi penurunan nilai persediaan Alat/Bahan untuk Kegiatan Kantor Lainnya sebesar Rp174.926.339,00 atau turun sebesar 99,76%. Berikut daftar persediaan Alat/Bahan untuk Kegiatan Kantor Lainnya pada setiap OPD:

Tabel V.3.1.4.15. Persediaan Alat/Bahan untuk Kegiatan Kantor Lainnya

| No | Perangkat Daerah | 31 Desember 2025 (Rp) | 31 Desember 2024 (Rp) | Kenaikan/ Penurunan (Rp) | Persentase |
|---|---|---|---|---|---|
| 1 | Dinas Pendidikan, Kepemudaan dan Olah Raga | 0,00 | 175.352.672,00 | (175.352.672,00) | (100,00) |
| 2 | Dinas Komunikasi dan Informatika | 425.333,00 | 0,00 | 425.333,00 | 0,00 |
| Jumlah | | 425.333,00 | 175.352.672,00 | (174.926.339,00) | (99,76) |

15. Persediaan Obat

Persediaan Obat per 31 Desember 2025 adalah sebesar Rp9.343.473.822,93 sementara pada 31 Desember 2024 sebesar Rp9.413.008.735,00. Terjadi penurunan nilai persediaan Obat sebesar Rp69.534.912,07 atau turun sebesar 0,71%. Berikut daftar persediaan Obat pada setiap OPD:

Tabel V.3.1.4.16. Rincian Persediaan Obat

| No | Perangkat Daerah | 31 Desember 2025 (Rp) | 31 Desember 2024 (Rp) | Kenaikan/ Penurunan (Rp) | Persentase |
|---|---|---|---|---|---|
| 1 | Dinas Kesehatan | 3.039.659.747,00 | 5.062.941.820,00 | (2.023.282.073,00) | (39,96) |
| 2 | UPT. Puskesmas Kota Pariaman Gantung Ulakan | 149.686.947,00 | 0,00 | 149.686.947,00 | 0,00 |
| 3 | UPT. Puskesmas Sungai Pagu | 130.702.703,00 | 0,00 | 130.702.703,00 | 0,00 |
| 4 | UPT. Puskesmas Pauh Duo | 43.563.361,00 | 0,00 | 43.563.361,00 | 0,00 |
| 5 | UPT. Puskesmas Sangir | 403.276.174,93 | 0,00 | 403.276.174,93 | 0,00 |
| 6 | UPT. Puskesmas Sangir Jujuan | 125.226.159,00 | 0,00 | 125.226.159,00 | 0,00 |
| 7 | UPT. Puskesmas Sangir Balai Janggo | 88.225.664,00 | 0,00 | 88.225.664,00 | 0,00 |
| 8 | UPT. Puskesmas Sangir Batang Hari | 120.475.309,00 | 0,00 | 120.475.309,00 | 0,00 |
| 9 | UPT. Puskesmas Lubuk Ulang Aling | 40.361.904,00 | 0,00 | 40.361.904,00 | 0,00 |
| 10 | RUMAH SAKIT BATANG SANGIR | 927.439.435,00 | 0,00 | 927.439.435,00 | 0,00 |
| 11 | RUMAH SAKIT UMUM DAERAH (RSUD) | 4.327.109.419,00 | 4.348.521.915,00 | (21.412.496,00) | (0,49) |
| 12 | Dinas Perumahan Permukiman dan Lingkungan Hidup | 0,00 | 1.545.000,00 | (1.545.000,00) | (100,00) |

| No | Perangkat Daerah | 31 Desember 2025 (Rp) | 31 Desember 2024 (Rp) | Kenaikan/ Penurunan (Rp) | Persentase |
|---|---|---|---|---|---|
| 13 | Dinas Perdagangan, Ketahanan Pangan dan Perikanan | 46.046.000,00 | 0,00 | 46.046.000,00 | 0,00 |
| | Jumlah | 9.343.473.822,93 | 9.413.009.735,00 | (69.534.912,07) | (0,74) |

**16. Persediaan Obat-obatan Lainnya**

Persediaan Obat-obatan Lainnya per 31 Desember 2025 adalah sebesar Rp7.754.274.939,71 sementara pada 31 Desember 2024 sebesar Rp4.679.479.883,00. Terjadi kenaikan nilai persediaan Obat-obatan Lainnya sebesar Rp3.074.795.056,71 atau naik sebesar 65,71%. Berikut daftar persediaan Obat-obatan Lainnya pada setiap OPD:

Tabel V.3.1.4.17. Rincian Persediaan Obat Lainnya

| No | Perangkat Daerah | 31 Desember 2025 (Rp) | 31 Desember 2024 (Rp) | Kenaikan/ Penurunan (Rp) | Persentase |
|---|---|---|---|---|---|
| 1 | Dinas Kesehatan | 3.778.778.102,00 | 4.679.479.883,00 | (900.701.781,00) | (19,25) |
| 2 | UPT. Puskesmas Kota Parik Gadang Diate | 102.803.719,00 | 0,00 | 102.803.719,00 | 0,00 |
| 3 | UPT. Puskesmas Sungai Pagu | 306.331.232,00 | 0,00 | 306.331.232,00 | 0,00 |
| 4 | UPT. Puskesmas Pauh Duo | 124.372.266,00 | 0,00 | 124.372.266,00 | 0,00 |
| 5 | UPT. Puskesmas Sangir | 95.669.804,71 | 0,00 | 95.669.804,71 | 0,00 |
| 6 | UPT. Puskesmas Sangir Jujuan | 29.301.576,00 | 0,00 | 29.301.576,00 | 0,00 |
| 7 | UPT. Puskesmas Sangir Batai Janggo | 46.702.529,00 | 0,00 | 46.702.529,00 | 0,00 |
| 8 | UPT. Puskesmas Sangir Batang Hari | 22.413.868,00 | 0,00 | 22.413.868,00 | 0,00 |
| 9 | UPT. Puskesmas Lubuk Dalam Ang | 10.710.289,00 | 0,00 | 10.710.289,00 | 0,00 |
| 10 | RUMAH SAKIT BATANG SANGIR | 898.422.864,00 | 0,00 | 898.422.864,00 | 0,00 |
| 11 | RUMAH SAKIT UMUM DAERAH (RSUD) | 2.348.709.800,00 | 0,00 | 2.348.709.800,00 | 0,00 |
| | Jumlah | 7.754.274.939,71 | 4.679.479.883,00 | 3.074.795.056,71 | 65,71 |

**17. Persediaan untuk Dijual/Diserahkan Kepada Masyarakat**

Persediaan untuk Dijual/Diserahkan Kepada Masyarakat per 31 Desember 2025 adalah sebesar Rp5.637.692.699,00 sementara pada 31 Desember 2024 sebesar Rp5.042.795.028,00. Terjadi kenaikan nilai persediaan untuk Dijual/Diserahkan Kepada Masyarakat sebesar Rp594.897.671,00 atau naik sebesar 11,80%. Berikut daftar persediaan untuk Dijual/Diserahkan Kepada Masyarakat pada setiap OPD.

Tabel V.3.1.4.18 Persediaan untuk Dijual/Diserahkan Kepada Masyarakat

| No. | Perangkat Daerah | 31 Desember 2025 (Rp) | 31 Desember 2024 (Rp) | Kenaikan/ Penurunan (Rp) | Persentase |
|---|---|---|---|---|---|
| 1 | Dinas Pekerjaan Umum, Tata Ruang dan Pertanahan | 5.536.747.739,00 | 4.936.747.739,00 | 600.000.000,00 | 12,15 |
| 2 | Badan Penanggulangan Bencana Daerah | 81.459.000,00 | 88.359.000,00 | (6.900.000,00) | (7,81) |
| 3 | Dinas Sosial, Pemberdayaan Masyarakat dan Desa | 19.469.960,00 | 10.200.000,00 | 9.269.960,00 | 91,04 |
| 4 | Dinas Perindustrian Perdagangan, Koperasi usaha kecil dan menengah | 0,00 | 7.788.289,00 | (7.788.289,00) | (100,00) |
| | Jumlah | 5.637.692.699,00 | 5.042.795.028,00 | 594.897.671,00 | 11,80 |

Tabel V.3.1.4.19. Rincian Persediaan Barang Yang Diserahkan Ke Masyarakat DPUPR

| NO | URAIAN | SALDO AKHIR |
|---|---|---|
| 1 | 2 | 3 |
| 1 | Perluasan Jaringan Perpipaan (DAK) [-] Pengemosingan Jaringan Distribusi dan Sambungan Rumah (SR) Untuk Cadang Timur | 2.218.023.739,00 |
| 2 | Perluasan Jaringan Perpipaan (DAK) [-] Pengembangan Jaringan Distribusi dan Sambungan Rumah (SR) Untuk Cadang Utara | 439.000.000,00 |
| 3 | Perluasan Jaringan Perpipaan (DAK) [-] Pengembangan Jaringan Distribusi dan Sambungan Rumah (SR) Padang Air Dingin | 513.000.000,00 |
| 4 | Perluasan Jaringan Perpipaan (DAK) [-] Pengembangan Jaringan Distribusi dan Sambungan Rumah (SR) Talao Sungai Kunyit | 1.113.000.000,00 |
| 5 | Lanjutan MCK Mesjid Nurul Pasti Padang Arn. Spesifikasi Pembangunan Gedung Sederhana | 99.810.000,00 |
| 6 | Pembangunan gedung serba guna jorong bangun rejo. Spesifikasi . Pembangunan Gedung Sederhana | 149.914.000,00 |
| | JUMLAH | 4.936.747.739,00 |

## 18. Persediaan Untuk Dijual/Diserahkan Lainnya

Persediaan Untuk Dijual/Diserahkan Lainnya per 31 Desember 2025 adalah sebesar Rp577.645.402,00 sementara pada 31 Desember 2024 tidak ada persediaannya. Berikut daftar persediaan Untuk Dijual/Diserahkan Lainnya pada setiap OPD:

Tabel V.3.1.4.19. Persediaan Untuk Dijual/Diserahkan Lainnya

| No | Perangkat Daerah | 31 Desember 2025 (Rp) | 31 Desember 2024 (Rp) | Kenaikan/ Penurunan (Rp) | Persentase |
|---|---|---|---|---|---|
| 1 | Dinas Pekerjaan Umum, Tata Ruang dan Pertanahan | 577.645.402,00 | 0,00 | 577.645.402,00 | 0,00 |
| | Jumlah | 577.645.402,00 | 0,00 | 577.645.402,00 | 0,00 |

## 19. Persediaan Untuk Tujuan Strategis/Berjaga-Jaga

Persediaan Untuk Tujuan Strategis/Berjaga-Jaga per 31 Desember 2025 adalah sebesar Rp376.647.630,00 sementara pada 31 Desember 2024 sebesar Rp370.628.438,00. Terjadi kenaikan nilai persediaan Untuk Tujuan Strategis/Berjaga-Jaga sebesar Rp6.019.192,00 atau naik sebesar 1,62%. Berikut daftar persediaan Untuk Tujuan Strategis/Berjaga-Jaga pada setiap OPD:

Tabel V.3.1.4.20. Persediaan Untuk Tujuan Strategis/Berjaga-Jaga

| No | Perangkat Daerah | 31 Desember 2025 (Rp) | 31 Desember 2024 (Rp) | Kenaikan/ Penurunan (Rp) | Persentase |
|---|---|---|---|---|---|
| 1 | Badan Penanggulangan Bencana Daerah | 135.350.196,00 | 165.889.196,00 | (29.539.000,00) | (17,41) |
| 2 | Dinas Pertanian, Ketahanan Pangan dan Perkanan | 241.297.434,00 | 206.739.242,00 | 34.558.192,00 | 16,72 |
| | Jumlah | 376.647.630,00 | 370.628.438,00 | 6.019.192,00 | 1,62 |

## 20. Persediaan Natura

Persediaan Natura per 31 Desember 2025 adalah sebesar Rp43.693.045,76 sementara pada 31 Desember 2024 sebesar Rp62.673.830,00. Terjadi penurunan nilai persediaan Natura sebesar Rp18.980.784,24 atau turun sebesar 30,29%. Berikut daftar persediaan Natura pada setiap OPD:

Tabel V.3 1.4.21. Persediaan Natura

| No | Perangkat Daerah | 31 Desember 2025 (Rp) | 31 Desember 2024 (Rp) | Kenaikan/ Penurunan (Rp) | Persentase |
|---|---|---|---|---|---|
| 1 | RUMAH SAKIT UMUM DAERAH (RSUD) | 41.771.046,76 | 54.316.830,00 | (12.545.784,24) | (23,10) |
| 2 | Sekretariat DPRD | 1.322.000,00 | 8.357.000,00 | (8.435.000,00) | (77,00) |
| Jumlah | | 43.093.046,76 | 62.673.830,00 | (19.980.784,24) | (30,29) |

21. **Persediaan Pakan**

Persediaan Pakan per 31 Desember 2025 adalah sebesar **Rp8.365.000,00** sementara pada 31 Desember 2024 tidak ada persediaannya. Berikut daftar persediaan Pakan pada setiap OPD

Tabel V.3.1.4.22. Persediaan Pakan

| No | Perangkat Daerah | 31 Desember 2025 (Rp) | 31 Desember 2024 (Rp) | Kenaikan/ Penurunan (Rp) | Persentase |
|---|---|---|---|---|---|
| 1 | Dinas Pertanian, Ketahanan Pangan dan Perikanan | 8.365.000,00 | 0,00 | 8.365.000,00 | 0,00 |
| Jumlah | | 8.365.000,00 | 0,00 | 8.365.000,00 | 0,00 |

| 5.3.2 | Investasi Jangka Panjang | 31 Des 2025 (Rp) | 31 Des 2024 (Rp) |
|---|---|---|---|
| | | **79.223.684.953,00** | **55.766.432.447,00** |

Investasi Jangka Panjang tahun 2025 sebesar **Rp79.223.684.953,00** dalam hal ini mengalami peningkatan sebesar Rp23.457.252.506,00 atau naik sebesar 42,06% dari tahun 2024 sebesar Rp55.766.432.447,00. Investasi Jangka Panjang merupakan investasi permanen yang dapat dijelaskan sebagai berikut:

| Investasi Permanen | 31 Des 2025 (Rp) | 31 Des 2024 (Rp) |
|---|---|---|
| | **79.223.684.953,00** | **55.766.432.447,00** |

Investasi Permanen tahun 2025 sebesar Rp79.223.684.953,00 dalam hal ini tidak mengalami peningkatan sebesar Rp23.457.252.506,00 dari tahun 2024 sebesar Rp55.766.432.447,00. Investasi Permanen merupakan investasi permanen yang terdapat beberapa entitas berikut:

Tabel V.3.2.1. Rincian Investasi Permanen

| No | Uraian | Saldo Awal | Pengurangan | Penambahan | Saldo Akhir |
|---|---|---|---|---|---|
| 1 | 2 | 3 | 4 | 5 | 6 = 3 + 5 - 4 |
| 1 | Bank Nagari | 17.275.000.000,00 | 0,00 | 0,00 | 17.225.000.000,00 |
| 2 | PT. Bangung Cipta Jaya | 1.550.000.000,00 | 0,00 | 0,00 | 1.550.000.000,00 |
| 3 | PDAM Solok Selatan Tirta Saribu Sungai | 37.041.432.447,00 | 0,00 | 23.457.252.506,00 | 60.498.684.953,00 |
| Jumlah | | 55.766.432.447,00 | 0,00 | 23.457.252.506,00 | 79.223.684.953,00 |

Jika dibandingkan nilai Investasi Permanen per 31 Desember 2025 sebesar Rp79.223.684.953,00 dengan nilai per 31 Desember 2024 sebesar

Rp55 766 432 447,00 artinya Investasi Permanen mengalami peningkatan sebesar Rp23.457 252 506,00 atau naik sebesar 42.06 % yang terdapat pada PDAM Solok Selatan Tirta Saribu Sungai sebagaimana terdapat pada tabel berikut ini.

**Tabel V.3.2.2. Perbandingan Investasi Permanen**

| No | Jenis Penyertaan | 31-Des-25 (Rp) | 31-Des-24 (Rp) | Kenaikan/ Penurunan | Persen tase |
|---|---|---|---|---|---|
| 1 | Bank Nagari | 17 225 000 000 00 | 17 225 000 000,00 | 0,00 | 0.00 |
| 2 | PT. Batarung Citra Jaya | 1.500.000.000 00 | 500.000.000,00 | 0,00 | 0 00 |
| 3 | PDAM Solok Selatan Tirta Saribu Sungai | 60 498 864 953,00 | 37.041 432.447 00 | 23 457.252.506 00 | 63.33 |
| | Jumlah | 79 223,684,953.00 | 55,766 432.447.00 | 23.457.252.506.00 | 42.06 |

Metode penilaian investasi permanen Pemerintah Kabupaten Solok Selatan pada masing-masing perusahaan/BUMD per 31 Desember 2025 adalah sebagai berikut:

**Tabel V 3.2.3. Metode Penilaian Investasi Permanen**

| No. | Uraian | Saldo per 31 Desember 2025 (Rp) | Metode Penilaian |
|---|---|---|---|
| 1 | Penyertaan Modal Pemerintah Daerah pada Bank Nagari | 17.225.000.000 00 | Metode Biaya |
| 2 | Penyertaan Modal Pemerintah Daerah pada PT. Batarung Citra Jaya | 1 500 000 000,00 | Metode Biaya |
| 3 | Penyertaan Modal Pemerintah Daerah pada PDAM Solok Selatan Tirta Saribu Sungai | 60 498 864 953 00 | Metode Ekuitas |
| | Jumlah | 79.223.684.953,00 | |

Berikut rincian penjelasan Penyertaan Modal per 31 Desember 2025:

a. Penyertaan modal pada Bank Nagari Sumatera Barat sebesar Rp17.225 000.000.00 dengan rincian sebagai berikut:

**Tabel V.3.2.4. Nilai Penyertaan Modal Bank Nagari**

| No | Uraian | 31-Des-25 (Rp) | 31-Des-24 (Rp) | Kenaikan/ Penurunan | Persen tase |
|---|---|---|---|---|---|
| 1 | Saldo Awal Penyertaan Modal Pemerintah Daerah pada Bank Nagari | 17.225.000.000,00 | 16.225 000 000,00 | 1 000 000 000,00 | 5,81 |
| 2 | Penyertaan Modal Tahun Berjalan | 0,00 | 1.000 000 000 00 | (1.000 000 000,00) | (100 00) |
| | Jumlah | 17.225.000.000,00 | 17.225.000.000,00 | 0,00 | 0,00 |

Adapun rincian penyertaan modal Pemerintah Kabupaten Solok Selatan ke BPD Sumatera Barat (Bank Nagari) per tahunnya sampai dengan 31 Desember 2025 sebagai berikut.

**Tabel V.3.2.5. Nilai Penyertaan Modal di Bank Nagari**

| No | Tahun Penyertaan | Konversi Modal Disetor | Nomor Urut Saham | Tgl Sertifikat Saham | Nomor Seri Saham |
|---|---|---|---|---|---|
| 1 | 2007 | 2 00 000 000 00 | A 000012 | 20 September 2007 | 261 612 s/d 263,611 |
| 2 | 2009 | 421.000 000 00 | A 000037 | 03 September 2009 | 360 526 s/d 361,256 |
| 3 | 2010 | 1 579.000 000 00 | A 000051 | 06 September 2010 | 405 726 s/d 407,304 |
| 4 | 2012 | 553.000.000,00 | A 000076 | 28 June 2012 | 461 051 s/d 462,325 |
| 5 | 2013 | 1 353.000.000,00 | A.000101 | 10 January 2013 | 507,360 s/d 508,760 |

| No | Tahun Penyertaan | Konversi Modal Disetor: | Nomor Urut Saham | Tgl Sertifikat Saham | Nomor Seri Saham |
|---|---|---|---|---|---|
| 6 | 2015 | 2.000.000.000,00 | A.000179 | 2 Februari 2016 | 1,149,281 s/d 1,151,280 |
| 7 | 2016 | 2.000.000.000,00 | A.000200 | 09 Februari 2017 | 1,358,722 s/d 1,360,721 |
| 8 | 2018 | 1.500.000.000,00 | A.000226 | 07 Juni 2018 | 1,574,938 s/d 1,576,437 |
| 9 | 2019 | 1.000.000.000,00 | A.000242 | 07 April 2020 | 1,679,145 s/d 1,680,144 |
| 10 | 2020 | 2.000.000.000,00 | A.000250 | 26 Januari 2021 | 1,713,848 s/d 1,715,847 |
| 11 | 2021 | 500.000.000,00 | A.000xxx | | |
| 12 | 2022 | 600.000.000,00 | A.000xxx | | |
| 13 | 2023 | 729.000.030,00 | A.000xxx | | |
| 14 | 2024 | 1.000.000.000,30 | A.000xxx | | |
| | JUMLAH | 17.225.000.000,00 | | | |

Adapun jumlah lembar saham berdasarkan modal yang disetorkan sampai dengan 31 Desember 2025 adalah sebagai berikut:

| Jenis Saham | Jumlah Lembar Saham | Nominal Per Saham | Total Nilai Saham | Persentase Kepemilikan |
|---|---|---|---|---|
| Seri A | 17.225 | 1.000.000,00 | 17.225.000.000,00 | 0,80 |

b. Penyertaan Modal pada PT. Bolaitung Citra Jaya Sumbar sebesar Rp1.500.000.000,00, dengan rincian sebagai berikut:

**Tabel V.3.2.6. Nilai Penyertaan Modal**
**PT. Balaitung Citra Jaya per Tahun**

| Tahun | Jumlah | Jenis Saham |
|---|---|---|
| 2007 | 900.000.000,00 | seri A no 52-708 s.d 53.607 |
| 2009 | 600.000.000,00 | seri B no 35-137-400 s d 35-737-399 |
| TOTAL | 1.500.000.000,00 | |

Penyertaan modal yang dilakukan pada PT. Balaitung Citra Jaya Sumbar dipertegas dengan Peraturan Daerah Kabupaten Solok Selatan Nomor 1 Tahun 2015 tentang penyertaan modal.

c. Nilai penyertaan modal Pemerintah Kabupaten Solok Selatan pada PDAM Tirta Saribu Sungai Per 31 Desember 2025 adalah sebesar Rp60.498.681.951,00 dengan rincian perhitungan sebagai berikut:

**Tabel V.3.2.7. Perhitungan Nilai Penyertaan Modal**
**PDAM Tirta Saribu Sungai**

| Uraian | Saldo Awal | Penambahan | Pengurangan | Saldo Akhir |
|---|---|---|---|---|
| 1 | 2 | 3 | 4 | 5 = 2 + 3 - 4 |
| LKPD Audited 2024 | 37.041.432.447,00 | | | |
| Naskah Hibah BMN antara Ditjen Cipta Karya Kemen PU dengan Pemkab Solok Selatan Nomor. 06/BA/DC/2022 tgl 12 Mei 2022 | | 13.152.529.548,00 | | |
| Naskah Hibah BMN antara Ditjen Cipta Karya Kemen PU dengan Pemkab Solok Selatan Nomor 06/BA/DC/2025 tgl 14 Januari 2026 | | 9.868.371.720,00 | | |
| Koreksi akibat perubahan kebijakan SAK ETAP ke SAK EP | | 436.760.817,00 | | |

| Uraian | Saldo Awal | Penambahan | Pengurangan | Saldo Akhir |
|---|---|---|---|---|
| 1 | 2 | 3 | 4 | 5 = 2 + 3 - 4 |
| sebagaimana dalam Laporan Keuangan PDAM 31 Desember 2025 | | | | |
| Laba/Rugi PDAM Tahun 2025 | | 0.574.421,00 | | |
| LKPD Audited 2025 | 37.041.432.447,00 | 23.457.252.506,00 | 0,00 | 60.498.684.953,00 |

Jika dibandingkan nilai Penyertaan Modal di PDAM Tirta Saribu Sungai per 31 Desember 2025 sebesar Rp60.498.684.953,00 dengan nilai per 31 Desember 2024 sebesar Rp37.041.432.447,00 artinya Penyertaan Modal di PDAM Tirta Saribu mengalami peningkatan sebesar Rp23.457.252.506,00 atau naik sebesar 63,33% yang terdapat pada PDAM Solok Selatan Tirta Saribu Sungai sebagaimana terdapat pada tabel berikut ini.

**Tabel V.3.2.8. Perbandingan Nilai Penyertaan Modal di PDAM Tirta Saribu Sungai**

| No | Uraian | 31-Des-25 (Rp) | 31-Des-24 (Rp) | Kenaikan/ Penurunan | Persen (%) |
|---|---|---|---|---|---|
| 1 | Saldo Awal | 37.041.432.447,00 | 42.055.251.630,24 | (5.013.819.183,24) | (13,54) |
| 2 | Penyesuaian atas operasional PDAM | 23.457.252.506,00 | (5.013.819.183,24) | 28.471.071.689,24 | (100,00) |
| 3 | Saldo Akhir | 60.498.684.953,00 | 37.041.432.447,00 | 23.457.252.506,00 | 63,33 |

Nilai penyertaan modal Pemerintah Kabupaten Solok Selatan pada PDAM Tirta Saribu Sungai per 31 Desember 2025 telah memperhitungkan penyesuaian akibat operasional PDAM selama Tahun 2025, bertubung sampai dengan tanggal pelaporan, PDAM masih telah *audited* Kantor Akuntan Publik sehingga penyesuaian nilai penyertaan modal yang bersal Kementerian PU sebesar Rp23.040.897.268.00 belum disajikan dalam neraca PDAM.

Semenjak tahun 2018, kepemilikan PDAM Tirta Saribu Sungai 100% dikuasa. oleh Pemerintah Kabupaten Solok Selatan sehingga seluruh aktivitas operasional PDAM mempengaruhi nilai penyertaan modal.

| 5.3.3 ASET TETAP | 31 Des 2025 (Rp) | 31 Des 2024 (Rp) |
|---|---|---|
| | **3.371.235.235.990,76** | **3.221.847.796.537,27** |

Nilai Aset Tetap per 31 Desember 2025 adalah sebagai berikut :

| | | |
|---|---|---|
| **Saldo Aset Tetap per 31 Desember 2024** | **Rp** | **3.221.847.796.537,27** |
| Penambahan Tahun 2025 | Rp | 188.016.830.280,60 |
| **Jumlah** | **Rp** | **3.409.864.626.817,87** |
| Pengurangan Tahun 2025 | Rp | 38.629.390.827,11 |
| **Nilai Aset Tetap per 31 Desember 2025** | **Rp** | **3.371.235.235.990,76** |
| **Akumulasi penyusutan s/d Tahun 2025** | Rp | ( .569.247.603.238,29) |
| **(Nilai Buku) per 31 Desember 2025** | Rp | **1.801.987.632.752,47** |

Aset Tetap Pemerintah Kabupaten Solok Selatan per 31 Desember 2025 tersebut meliputi Tanah, Peralatan dan Mesin, Gedung dan Bangunan, Jalan, Irigasi dan Jaringan, serta Aset Tetap Lainnya dan Konstruksi Dalam Pengerjaan. Jenis dan nilai saldo Aset Tetap per 31 Desember 2025 adalah sebagai berikut:

Tabel V.3.3.1. Rincian Aset Tetap per Golongan

| Jenis Aset | 31-Des-24 (Rp) | Penambahan (Rp) | Pengurangan (Rp) | Saldo 31 Des 2025 (Rp) |
|---|---|---|---|---|
| Tanah | 368.264.672.137,00 | 7.246.923.456,00 | - | 375.511.595.593,00 |
| Peralatan dan Mesin | 399.743.606.300,39 | 22.646.358.135,00 | 4.274.753.575,11 | 418.095.207.859,89 |
| Gedung dan Bangunan | 806.005.956.824,20 | 115.076.674.037,60 | 2.161.464.763,00 | 918.921.166.078,80 |
| Jalan, Irigasi, dan Jaringan | 1.540.604.053.271,04 | 38.565.857.543,00 | 2.163.139.222,00 | 1.577.491.791.592,04 |
| Aset Tetap Lainnya | 32.118.704.140,04 | 3.117.732.846,00 | 111.451.631,00 | 35.121.985.354,04 |
| Konstruksi Dalam Pengerjaan | 74.050.794.864,00 | 1.071.276.203,00 | 29.915.591.616,00 | 45.206.469.511,00 |
| **Nilai Aset Tetap** | **3.221.847.798.537,27** | **188.016.830.280,60** | **38.629.390.327,11** | **3.371.235.235.980,76** |
| Akumulasi Penyusutan | (1.473.667.096.133,32) | | | (1.569.247.203.230,29) |
| Nilai Buku | 1.747.979.910.403,95 | | | 1.801.987.632.752,47 |

Penambahan dan pengurangan nilai Aset Tetap lebih rinci disajikan pada *Lampiran 5* sampai dengan *Lampiran 30*. Saldo dan mutasi dari masing-masing golongan aset tetap per 31 Desember 2025 tersebut di atas, dapat dijelaskan sebagai berikut :

| 5.3.3.1 TANAH | 31 Des 2025 (Rp) | 31 Des 2024 (Rp) |
|---|---|---|
| | **375.511.595.593,00** | **368.264.672.137,00** |

Perhitungan nilai Aset Tetap Tanah sebesar Rp375.511.595.593,00 adalah sebagai berikut:

| | | |
|---|---|---|
| **Saldo Aset Tetap Tanah per 31 Desember 2024** | **Rp** | **368.264.672.137,00** |
| Penambahan Tahun 2025 | **Rp** | 7.246.923.456,00 |
| **Jumlah** | **Rp** | |
| Pengurangan Tahun 2025 | Rp | 0,00 |
| **Nilai Aset Tetap Tanah per 31 Desember 2025** | **Rp** | **375.511.595.593,00** |

Aset Tetap berupa tanah senilai Rp375.511.595.593,00 merupakan tanah yang dikuasai oleh Pemerintah Kabupaten Solok Selatan yang berjumlah sebanyak 1154 persil , dari jumlah aset tanah tersebut sebagian sudah memiliki sertifikat sebanyak 188 bidang/persil bidang tanah, sementara sebanyak 966 persil bidang tanah belum memiliki sertipikat, dimana 727 persil merupakan tanah dibawah jalan dan tanah untuk jembatan yang tercatat pada inventaris Kabupaten Solok Selatan untuk yang belum bersertifikat masih dalam proses alas hak maupun peningkatan sertifikasi ke Kantor Pertanahan Nasional Kabupaten Solok Selatan

Adapun penambahan nilai Aset Tetap Tanah sebesar Rp7.246.923.456,00 terdiri dari:

| | | |
|---|---|---|
| Belanja Modal Tanah | Rp | 27.723.456,00 |
| Hibah Dari Tanah Eks. HGU | Rp | 7.219.200.000,00 |
| **Jumlah Penambahan Nilai Aset Tetap Tanah** | **Rp** | **7.246.923.456,00** |

Rincian Penambahan Nilai Aset Tetap Tanah sebesar Rp7.246.923.456,00 yang berasal dari belanja modal tanah tahun 2025 sebesar Rp27.723.456,00 berupa pengadaan tanah pada Rumah Sakit Umum Daerah Solok Selatan. dan penambahan nilai aset tanah sebesar Rp7.219.200.000,00 merupakan penambahan nilai Aset Tetap Tanah yang berasal Hibah dari Eks Tanah HGU No 1 / Suka Bumi Lubuk Gadang sesuai surat Menteri Agraria dan Tata Ruang/Kepala Badan Pertanahan Nasional Nomor: 1990/50/V/2017 tanggal 16 Mei Tahun 2017 tentang Pendayagunaan Tanah Obyek Reforma Agraria Eks.HGU No. 1 / Suka Bumi Lubuk Gadang Jan Surat Keputusan Bupati Solok Selatan Nomor: 120.262-2017 Tentang Penetapan Lokasi Peruntukan Tanah Eks. HGU Nomor: 1 / Suka Bumi Lubuk Gadang seluas 1.837 HA. (Eks. HGU PT. Golden ARM) pada Dinas Sosial Pemberdayaan Masyarakat dan Desa.

Selain penambahan dan pengurangan nilai Aset Tetap Tanah untuk tahun 2025, juga terdapat mutasi Aset Tetap Tanah antar Organisasi Perangkat Daerah (OPD) dilingkungan Pemerintah Kabupaten Solok Selatan dengan nilai sebesar Rp260.280.000,00 dengan rincian mutasi sebagai berikut:

**Tabel V.3.3.2. Rincian Mutasi Aset Tetap Tanah antar OPD**

| No. | Organisasi Perangkat Daerah (OPD) | Penambahan Saldo Awal Tanah (Rp) | Pengurangan Saldo Awal Tanah (Rp) |
|---|---|---|---|
| 1. | Dinas Perumahan, Kawasan Permukiman, Lingkungan Hidup dan Pertanahan | 0,00 | 260.280.000,00 |
| 2 | Dinas Pengendalian Penduduk, Keluarga Berencana, Pemberdayaan Perempuan dan Perlindungan Anak | 260.280.000,00 | 0,00 |
| | Jumlah | 260.280.000,00 | 260.280.000,00 |

| 5.3.3.2 Peralatan dan Mesin | 31 Des 2025 (Rp) | 31 Des 2024 (Rp) |
|---|---|---|
| | **418.015.207.858,88** | **399.743.605.300,99** |

Perhitungan nilai Aset Tetap Peralatan dan Mesin sebesar Rp418.015.207.858,88 adalah sebagai berikut.

| | | |
|---|---|---|
| **Saldo per 31 Desember 2024** | Rp | **399.743.605.300,99** |
| Penambahan Tahun 2025 | Rp | 22.546.356.133,00 |
| **Jumlah** | **Rp** | **422.289.961.433,99** |
| Pengurangan Tahun 2025 | Rp | (4.274.753.575,11) |
| **Nilai Aset Tetap Peralatan dan Mesin Tahun 2025** | **Rp** | **418.015.207.858,88** |
| Akumulasi penyusutan Aset Tetap Peralatan dan Mesin per 31 Desember 2025 | Rp | (336.190.766.548,41) |
| **Nilai Buku** | Rp | **81.824.441.310,47** |

Tabel V.3.3.3. Rincian Aset Tetap – Peralatan dan Mesin

| No | Jenis | Saldo 1 Januari 2025 (Rp) | Penambahan (Rp) | Pengurangan (Rp) | Saldo 31 Des 2025 (Rp) |
|---|---|---|---|---|---|
| 1 | Alat Besar | 23.245.725.097,00 | 161.235.212,00 | 403.000,00 | 23.406.560.309,00 |
| 2 | Alat Angkutan | 81.524.249.958,00 | 4.976.165.562,00 | 3.201.336.453,00 | 83.299.079.067,00 |
| 3 | Alat Bengkel dan Alat Ukur | 2.278.685.961,00 | 63.606.612,00 | 125.000,00 | 2.342.169.573,00 |
| 4 | Alat Pertanian | 2.746.552.995,00 | 322.594.500,00 | 0,00 | 3.069.147.495,00 |
| 5 | Alat Kantor dan Rumah Tangga | 79.004.964.867,60 | 7.449.634.268,00 | 863.296.760,11 | 85.820.282.373,49 |
| 6 | Alat Studio, Komunikasi dan Pemancar | 17.145.874.502,00 | 1.209.046.913,00 | 1.230.000,00 | 18.448.291.387,00 |
| 7 | Alat Kedokteran Dan Kesehatan | 90.691.356.900,91 | 2.346.424.259,00 | 7.501.210,00 | 93.030.289.949,91 |
| 8 | Alat Laboratorium | 35.572.137.967,08 | 7.841.396.480,00 | 108.166.000,00 | 38.305.371.455,08 |
| 9 | Alat Persenjataan | 169.913.236,00 | 0,00 | 0,00 | 169.913.236,00 |
| 10 | Komputer | 58.993.687.474,40 | 3.826.916.586,00 | 11.425.000,00 | 62.809.179.060,40 |
| 11 | Alat Keselamatan Kerja | 2.565.366.491,00 | 31.674.000,00 | 0,00 | 2.597.040.491,00 |
| 12 | Alat Perage | 0,00 | 400.000,00 | 400.000,00 | 0,00 |
| 13 | Rambu - Rambu | 4.051.419.941,00 | 74.096.925,00 | 74.096.925,00 | 4.051.419.941,00 |
| 14 | Peralatan Olah Raga | 725.969.609,00 | 142.191.160,00 | 3.877.232,00 | 864.173.537,00 |
| Jumlah | | 399.743.815.300,99 | 22.546.356.133,00 | 4.274.753.578,11 | 418.015.207.858,88 |

Terdapat penambahan nilai Aset Tetap Peralatan dan Mesin sebesar Rp22.546.356.133,00 yang berasal dari:

| | | |
|---|---|---|
| Belanja Modal Peralatan dan Mesin | Rp | 10.415.817.600,00 |
| Belanja Modal Peralatan dan Mesin (BOS dan BLUD) | Rp | 6.301.488.380,00 |
| Reklasifikasi dari entry Belanja Modal KIB C | Rp | 1.551.961.776,00 |
| Reklasifikasi dari entry Belanja Modal KIB D | Rp | 12.565.000,00 |
| Reklasifikasi dari entry Belanja Modul KIB E | Rp | 25.595.000,00 |
| Reklasifikasi dari entry Aset Lainnya | Rp | 2.156.325.000,00 |
| Hibah | Rp | 3.073.487.000,00 |
| Atribusi belanja barang dan jasa dan belanja pegawai | Rp | 9.116.373,00 |
| **Jumlah Penambahan Nilai Aset Tetap Peralatan dan Mesin** | **Rp** | **22.546.356.133,00** |

Realisasi belanja modal Peralatan dan Mesin tahun 2025 adalah sebesar Rp10.415.817.600,00 berikut rincian belanja modal Aset Tetap Peralatan dan Mesin untuk masing-masing Organisasi Perangkat Daerah (OPD) :

Tabel V.3.3.4. Rincian Realisasi Belanja Modal Peralatan dan Mesin

| No. | Organisasi Perangkat Daerah (OPD) | Jumlah (Rp) |
|---|---|---|
| 1 | Dinas Pendidikan | 1.799.309.449,00 |
| 2 | Dinas Kesehatan | 1.472.973.500,00 |
| 3 | RSUD Balang Sangir | 519.961.097,00 |
| 4 | Dinas Pekerjaan Umum, Tata Ruang dan Pertanahan | 22.480.830,00 |
| 5 | Badan Perencanaan Pembangunan Daerah | 60.749.455,00 |
| 6 | Dinas Perumahan Kawasan Permukiman, Lingkungan Hidup dan Perhubungan | 177.228.220,00 |
| 7 | Dinas Pariwisata, Kebudayaan, Kepemudaan Dan Olahraga | 26.828.800,00 |
| 8 | Kantor Kesatuan Bangsa | 16.950.000,00 |
| 9 | Satuan Polisi Pamong Praja dan Pemadam Kebakaran | 93.391.000,00 |

| No. | Organisasi Perangkat Daerah (OPD) | Jumlah (Rp) |
|---|---|---|
| 10 | Dinas Penanggulangan Bencana Daerah | 30.982.374,00 |
| 11 | Sekretariat Daerah | 5.259.667.304,00 |
| 12 | Sekretariat DPRD | 210.875.600,00 |
| 13 | Badan Pengelolaan Keuangan Daerah | 151.758.740,00 |
| 14 | Badan Kepegawaian Dan Sumber Daya Manusia | 38.850.000,00 |
| 15 | Dinas Penanam Modal dan Pelayanan Terpadu Satu Pintu | 72.594.000,00 |
| 16 | Kecamatan Sangir | 6.382.600,00 |
| 17 | Kecamatan Sangir Jujuan | 23.566.334,00 |
| 18 | Dinas Perpustakaan dan Kearsipan | 273.517.500,00 |
| 19 | Dinas Pertanian, Perikanan dan Ketahanan Pangan | 118.759.500,00 |
| 20 | Dinas Komunikasi dan Informatika | 59.897.000,00 |
| | Jumlah | 10.415.817.600,00 |

Realisasi belanja modal Peralatan dan Mesin yang bersumber dari belanja modal Bantuan Operasional Sekolah (BOS) Dinas Pendidikan dan belanja Badan Layanan Umum Daerah (BLUD) Tahun 2025 adalah sebesar Rp6.301.488.380,00, dengan rincian sebagai berikut:

**Tabel V.3.3.4. Realisasi Belanja Modal Peralatan Dan Mesin dari Belanja BOS dan BLUD**

| No. | Organisasi Perangkat Daerah (OPD) | Jumlah (Rp) |
|---|---|---|
| 1 | Dinas Pendidikan | 2.593.446.750,00 |
| 2 | Puskesmas KPGD | 60.258.750,00 |
| 3 | Puskesmas Sungai Pagu | 161.254.380,00 |
| 4 | Puskesmas Pauh DUO | 60.007.690,00 |
| 5 | Puskesmas Sangir | 223.990.030,00 |
| 6 | Puskesmas Sangir Jujuan | 142.166.500,00 |
| 7 | Puskesmas Sangir Balai Janggo | 179.936.500,00 |
| 8 | Puskesmas Balang Hari | 4.497.000,00 |
| 9 | Puskesmas Lubuk Orang Aling | 13.066.000,00 |
| 10 | Rumah Sakit Umum Daerah | 2.872.805.000,00 |
| | Jumlah | 6.301.488.380,00 |

Rincian :

**Tabel V.3.3.5. Realisasi Belanja Modal Peralatan Dan Mesin dari Belanja BOS**

| No. | Jenis | Jumlah (Rp) |
|---|---|---|
| 1 | Alat Besar | 8.170.000,00 |
| 2 | Alat Angkutan | 1.800.000,00 |
| 3 | Alat Bengkel Dan Alat Ukur | 125.000,00 |
| 4 | Alat Pertanian | 2.900.000,00 |
| 5 | Alat Kantor Dan Rumah Tangga | 1.534.961.750,00 |
| 6 | Alat Studio, Komunikasi Dan Pemancar | 27.925.000,00 |
| 7 | Alat Kedokteran Dan Kesehatan | 3.250.000,00 |
| 8 | Alat Laboratorium | 99.867.000,00 |
| 9 | Komputer | 861.904.000,00 |
| 10 | Alat Keselamatan Kerja | 25.374.000,00 |
| 11 | Alat Persenjataan | 400.000,00 |
| 12 | Peralatan Olah Raga | 27.010.000,00 |
| | Jumlah | 2.593.446.750,00 |

Rincian realisasi belanja modal Peralatan dan Mesin yang bersumber dari dana Badan Layanan Umum (BLUD) RSUD dan UPT Puskesmas sebesar Rp3.708.041.630,00, adalah sebagai berikut:

**Tabel V.3.3.6. Realisasi Belanja Modal Peralatan Dan Mesin dari BLUD**

| No. | Jenis | Jumlah (Rp) |
|---|---|---|
| 1 | Alat Kantor Dan Rumah Tangga | 773.270.673,00 |
| 2 | Alat Studio, Komunikasi dan Pemancar | 4.144.000,00 |
| 3 | Alat Kedokteran dan Kesehatan | 2.060.458.637,00 |
| 4 | Komputer | 870.168.320,00 |
| | Jumlah | 3.708.041.630,00 |

Penambahan Aset Tetap Peralatan dan Mesin dari reklasifikasi entry belanja modul KIB C sebesar Rp1.551.961.776,00 merupakan reklasifikasi dari entry belanja modal Gedung dan Bangunan yang direalisasikan dalam bentuk Aset Tetap Peralatan dan Mesin pada Dinas Pendidikan sebesar Rp99.906.160,00 dan Dinas Kesehatan sebesar Rp1.452.055.616,00, sehingga menambah nilai Aset Tetap Peralatan dan Mesin, dengan rincian sebagai berikut:

**Tabel V.3.3.7. Penambahan Aset Tetap Peralatan dan Mesin dari Reklasifikasi Belanja Modal Gedung dan Bangunan**

| No. | Organisasi Perangkat Daerah (OPD) | Jenis | Jumlah (Rp) |
|---|---|---|---|
| 1 | Dinas Pendidikan | Peralatan Perendaman lainnya | 99.906.160,00 |
| | | Pompa Air | 91.102.941,00 |
| | | A.C. Split | 772.485.487,00 |
| | | Alat Peredam/Portable | 29.607.813,00 |
| | | Tangki Air | 71.287.352,00 |
| | | Sound System | 164.803.919,00 |
| | | Monitor | 1.950.000,00 |
| | | CPU (Peralatan Personal Komputer) | 5.640.000,00 |
| | | Televisi | 6.218.053,00 |
| 2 | Dinas Kesehatan | Wireless Access Point | 37.241.342,00 |
| | | Alat Studio Video Lainnya | 40.063.222,00 |
| | | CCTV Camera Control Television System | 14.076.844,00 |
| | | Uninterruptible Power Supply (UPS) | 12.134.640,00 |
| | | Telephone (PABX) | 5.498.163,00 |
| | | Televisi | 6.812.714,00 |
| | | Alat Pengolah Air Limbah | 201.823.009,00 |
| | Jumlah | | 1.551.961.776,00 |

Penambahan Aset Tetap Peralatan dan Mesin dari reklasifikasi entry belanja modal KIB D sebesar Rp12.565.000,00 merupakan reklasifikasi dari entry belanja modal Aset Tetap Jalan Irigasi dan Jaringan yang direalisasikan dalam bentuk Aset Tetap Peralatan dan Mesin pada Dinas Kesehatan, sehingga menambah nilai Aset Tetap Peralatan dan Mesin, dengan rincian sebagai berikut:

**Tabel V.3.3.8. Penambahan Aset Tetap Peralatan dan Mesin dari Reklasifikasi Belanja Modal Jalan, Irigasi dan Jaringan**

| No | Organisasi Perangkat Daerah (OPD) | Jenis | Jumlah (Rp) |
|---|---|---|---|
| | Dinas Kesehatan | Bak Air | 1.000.000,00 |
| | | Tiang Air/Tandon Air | 1.250.000,00 |
| | | Pompa Air | 10.315.000,00 |
| | Jumlah | | 12.565.000,00 |

Penambahan Aset Tetap Peralatan dan Mesin dari reklasifikasi entry belanja modal KIB E sebesar Rp25.595.000,00 merupakan reklasifikasi dari entry belanja modal Aset Tetap

Lainnya yang direalisasikan dalam bentuk Aset Tetap Peralatan dan Mesin pada Dinas Kesehatan, sehingga menambah nilai Aset Tetap Peralatan dan Mesin, dengan rincian sebagai berikut:

**Tabel V.3.3.9. Penambahan Aset Tetap Peralatan dan Mesin dari Reklasifikasi Belanja Modal Aset Tetap Lainnya**

| No. | Organisasi Perangkat Daerah (OPD) | Jenis | Jumlah (Rp) |
|---|---|---|---|
| 1 | Dinas Pemadikan | Tenda | 6.300.000,00 |
| | | Papan Nama Instansi | 15.300.000,00 |
| | | Microphone | 996.000,00 |
| | | Loudspeaker | 3.000.000,00 |
| Jumlah | | | 25.596.000,00 |

Penambahan Aset Tetap Peralatan dan Mesin berupa reklasifikasi dari Aset Lain-lain (Aset Rusak) ke Aset Tetap Peralatan dan Mesin sebesar Rp1.156.325.000,00 merupakan reklasifikasi yang menambah nilai Aset Tetap Peralatan dan Mesin disebabkan aset tersebut di manfaatkan Kembali oleh Pemerintah Kabupaten Solok Selatan sesuai dengan Berita Acara Pemanfaatan Kembali Barang Milik Daerah (BMD) di lingkungan Sekretariat Daerah Pemerintah Kabupaten Solok Selatan dengan Nomor : 020/173.a/SETDA/III/2025 pada tanggal 03 Maret 2025 berupa kendaraan mini bus yang sebelumnya di manfaatkan pihak lain melalui pinjam pakai.

Penambahan nilai Aset Tetap Peralatan dan Mesin yang bersumber dari hibah sebesar Rp3.074.987.004,00 merupakan hibah pada dari :

1. Hibah dari dari Badan Nasional Penanggulangan Bencana dengan Berita Acara Nomor : 249/BNPB/OJL/LP.02.03/12/2025 pada tanggal 4 Desember 2025 tentang Penyaluran Bantuan Logistik dan Peralatan kepada Badan Penanggulangan Bencana Kabupaten Solok Selatan
2. Hibah Kementerian Perhubungan berdasarkan Berita Acara Serah Terima Inhah Nomor : BA-DSTJ 13 Tahun 2025 dan Nomor 130.07/BA/BUP-SS/V/2025 tanggal 28 Mei 2025 Dinas Perumahan, Kawasan Permukiman, Lingkungan Hidup dan Perhubungan Kabupaten Solok Selatan.
3. Hibah dari Pemerintah Provinsi Sumatera Barat dengan Berita Acara Serah Terima Hibah Nomor : 030/195/BAST/PBMD/BPKAD/2025 dan 900/08/BAST/BPKD-2025 tanggal 6 Oktober 2025 ke Dinas Penanaman Modal dan Pelayanan satu Pintu Kabupaten Solok Selatan
4. Hibah dari Bank Nagari berupa hadiah 7 unit sepeda motor dengan Nomor Berita Acara Serah Terima Nomor: SR/004/MLA/UM02-2025 kepada RSUD Solok Selatan
5. Hibah dari Drs H. Bulkairi selaku tokoh masyarakat dengan berita acara nomor : 800/057/Umum/dinkes-2025 kepada UPT Puskesmas Sangir Kabupaten Solok Selatan.
6. Hibah dari Perpustakaan Nasional dengan Berita Acara Serah Terima Nomor 42/PPM.07/202 berupa rak buku kepada UPT Puskesmas Pauh Duo Kabupaten Solok Selatan.
7. Berita acara serah terima nomor : 090/3.1/SDN06PalumanBaru/XII/2025 pada tanggal 5 Desember 2025

8. Berita acara serah terima barang milik negara bantuan revitalisasi satuan pendidikan SDN 22 Kiambang kabupaten Solok Selatan Provinsi Sumatera Barat dengan nomor : 420/10/DP.02/UPT.SD.22.1.2025 pada tanggal 29 Januari 2026
9. Berita acara serah terima barang milik negara bantuan revitalisasi satuan pendidikan UPT SDN 01 Talan kabupaten Solok Selatan Provinsi Sumatera Barat dengan nomor : 090/65/DP.07/SDN.01/KS/01-2026 pada tanggal 27 Januari 2026

Terkait dengan dokumen diatas sehingga menambah nilai Aset Tetap Peralatan dan Mesin dengan rincian sebagai berikut;

**Tabel V.3.3.10. Penambahan Aset Tetap Peralatan dan Mesin dari Hibah**

| No. | Organisasi Perangkat Daerah (OPD) | Jenis | Jumlah (Rp) |
|---|---|---|---|
| 1 | BPBD | Alat Angkutan Darat Bermotor | 969.999.999,00 |
| | | Alat Angkutan Apung Bermotor | 47.639.141,00 |
| 2 | UPKPCHSHUB | Alat Pengolahan | 297.966.500,00 |
| | | Unit Alat Laboratorium | 733.815.500,00 |
| | | Alat Angkutan Darat Bermotor | 148.514.000,00 |
| 3 | DPMPTSP | Alat Kantor | 20.203.436,00 |
| | | Alat Rumah Tangga | 5.445.450,00 |
| | | Meja & Kursi Kerja/Rapat Pejabat | 31.263.536,00 |
| | | Alat Studio | 7.500.000,00 |
| | | Komputer Unit | 58.141.036,00 |
| 4 | RSUD Solok Selatan | Alat Angkutan Darat Bermotor | 16.923.429,00 |
| 5 | Puskesmas Sangir | Alat Kedokteran | 3.509.600,00 |
| 6 | Puskesmas Pauh Duo | Meja & Kursi Rapat Peralat | 1.496.500,00 |
| 7 | SMPN 15 Solok Selatan | Alat Pengolahan | 916.000,00 |
| | | Alat Kantor | 41.384.000,00 |
| | | Alat Rumah Tangga | 249.486.083,00 |
| | | Meja & Kursi Rapat Pejabat | 23.875.200,00 |
| 8 | SDN 06 Painan Baru | Alat Pengolahan | 10.206.000,00 |
| | | Alat Rumah Tangga | 2.600.000,00 |
| | | Meja & Kursi Rapat Pejabat | 16.939.250,00 |
| 9 | SDN 22 Kiambang | Alat Pengolahan | 1.500.000,00 |
| | | Alat Rumah Tangga | 5.890.000,00 |
| | | Alat Kedokteran | 301.750,00 |
| 10 | SDN 01 RPC | Alat Kantor | 55.375.000,00 |
| | | Alat Rumah Tangga | 23.884.900,00 |
| | | Meja & Kursi Rapat Pejabat | 54.880.000,00 |
| 11 | SDN 01 Talan | Alat Rumah Tangga | 19.212.900,00 |
| 12 | SDN 10 Talanting | Alat Kantor | 4.656.250,00 |
| | | Alat Rumah Tangga | 47.906.250,00 |
| | | Meja & Kurs. Rapat Pejabat | 70.637.400,00 |
| 13 | SDN 16 Sungai Lambai | Unit Alat Laboratorium | 59.656.666,00 |
| 14 | SMPN 9 Solok Selatan | Unit Alat Laboratorium | 59.656.667,00 |
| 15 | SMPN 14 Solok Selatan | Unit Alat Laboratorium | 59.656.667,00 |
| | Jumlah | | 3.073.487.004,00 |

Penambahan nilai perolehan Aset Tetap Peralatan dan Mesin yang bersumber dari atribusi belanja barang/jasa dan belanja pegawai yang menambah Aset Tetap Peralatan dan Mesin adalah sebesar Rp9.116.373,00, dengan rincian sebagai berikut:

**Tabel V.3.3.11. Penambahan Aset Tetap Peralatan dan Mesin dari Atribusi Belanja Barang/ Jasa dan Belanja Pegawai**

| No. | Organisasi Perangkat Daerah (OPD) | Jumlah (Rp) | Keterangan |
|---|---|---|---|
| 1 | Dinas Kesehatan | 657.465,00 | merupakan atribusi belanja barang dan jasa dan atribusi belanja pegawai |
| 2 | Rumah Sakit Umum Daerah | 3.470.000,00 | merupakan atribusi belanja barang dan jasa |

| No. | Organisasi Perangkat Daerah (OPD) | Jumlah (Rp) | Keterangan |
|---|---|---|---|
| 3 | Satuan Polisi Pamong Praja dan Pemadam Kebakaran | 690.000,00 | merupakan atribusi belanja barang dan jasa dan atribusi belanja pegawai |
| 4 | Dinas Penanggulangan Bencana Daerah | 1.058.896,00 | merupakan atribusi belanja barang dan jasa dan atribusi belanja pegawai |
| 5 | Sekretariat DPRD | 650.000,00 | merupakan atribusi belanja barang dan jasa dan atribusi belanja pegawai |
| 6 | Dinas Penanam Modal dan Pelayanan Terpadu Satu Pintu | 360.000,00 | merupakan atribusi belanja barang dan jasa dan atribusi belanja pegawai |
| 7 | Dinas Perpustakaan dan Kearsipan | 600.000,00 | merupakan atribusi belanja barang dan jasa dan atribusi belanja pegawai |
| | Jumlah | 9.116.373,00 | |

Selangkan pengurangan terhadap nilai Aset Tetap Peralatan dan Mesin sebesar Rp4.274.953.575,11 terdiri dari :

| | | |
|---|---|---|
| Reklasifikasi entry belanja modal ke KIB C | Rp | 96.559.385,00 |
| Reklasifikasi entry belanja modal ke KIB E | Rp | 6.122.000,00 |
| Reklasifikasi ke Aset Lainnya – Aset Lain lain | Rp | 3.204.336.453,00 |
| Dibawah nilai minimum kapitalisasi/Ekstrakomtabel | Rp | 555.482.818,11 |
| Reklasifikasi entry belanja modal ke belanja barang dan jasa Hibah | Rp | 376.920.879,00 |
| | Rp | 15.342.040,00 |
| **Jumlah Pengurangan Nilai Aset Peralatan dan Mesin** | **Rp** | **4.274.753.575,11** |

Reklasifikasi entry belanja modal Peralatan dan Mesin ke KIB C sebesar Rp96.559.385,00, merupakan reklasifikasi atas realisasi belanja modal Peralatan dan Mesin ke Aset Tetap Gedung dan Bangunan pada Dinas Pendidikan sebesar Rp46.302.000,00, pada Dinas Kesehatan sebesar Rp 44.174.585,00 dan Kecamatan Sangir sebesar Rp6.082.800,00 dengan rincian sebagai berikut:

**Tabel V.3.3.12. Reklasifikasi Belanja Modal Peralatan dan Mesin ke Gedung dan Bangunan**

| No. | Organisasi Perangkat Daerah | Harga Perolehan (Rp) | UPT | Keterangan |
|---|---|---|---|---|
| | | 17.757.000,00 | SMPN 1 Solok Selatan | Pemasangan teralis |
| | | 7.000.000,00 | SMP N 36 Solok Selatan | Pemasangan teralis |
| | | 9.600.000,00 | SDN 01 Padang Air Dingin | Pemasangan pagar Besi & Teralis |
| 1 | Dinas Pendidikan | 3.000.000,00 | SDN 14 Paun Duo | Pemasangan pagar Besi |
| | | 1.550.000,00 | SDN 16 Dusun Nal | Pemasangan teralis |
| | | 4.900.000,00 | SDN 21 Malus | Pemasangan teralis |
| | | 800.000,00 | SDN 25 SUNGAI LANGKITANG | Pemasangan teralis |
| 2 | Dinas Kesehatan | 29.321.085,00 | Puskesmas sungaiPagu | Tahan Permaner & Pengecatan |
| | | 14.343.500,00 | Puskesmas Sangir Jujuan | Lantai/Salaman tendela dan pintu |
| 3 | Kecamatan Sangir | 6.082.800,00 | | |
| | Jumlah | 96.559.385,00 | | |

Reklasifikasi entry belanja modal Peralatan dan Mesin ke KIB E sebesar Rp6.122.000,00, merupakan reklasifikasi atas realisasi belanja modal Peralatan dan Mesin ke Aset Tetap Lainnya pada OPD Dinas Pendidikan, dengan Rincian sebagai berikut:

Tabel V.3.3.13. Reklasifikasi Belanja Modal Peralatan dan Mesin ke Aset Tetap Lainnya

| No. | Jenis | Harga Perolehan (Rp) |
|---|---|---|
| 1 | Alat Musik Modern/Band | 5.460.000,00 |
| 2 | Alat Musik Modern/Band | 662.000,00 |
| | Jumlah | 6.122.000,00 |

Reklasifikasi Aset Tetap Peralatan dan Mesin ke Aset Lainnya sebesar Rp1.204.326.453,00 dengan rincian kondisi rusak berat sebesar Rp2.745.671.948,00 merupakan reklasifikasi yang mengurangi nilai aset tetap peralatan dan mesin disebabkan kondisi aset tersebut yang rusak berat dan tidak dioperasikan lagi untuk menunjang pelaksanaan kegiatan perangkat daerah, dengan rincian sebagai berikut

Tabel V.3.3.14. Reklasifikasi Aset Tetap Peralatan dan Mesin ke Aset Lainnya pada Aset Lain-lain dengan Kondisi Rusak Berat

| No. | Organisasi Perangkat Daerah | Harga Perolehan (Rp) | Keterangan |
|---|---|---|---|
| 1 | Dinas Pekerjaan Umum Tata Ruang dan Pertanahan | 539.621.050,00 | Mini Bus ( Penumpang 14 Orang Kebawah) |
| | | 623.739.000,00 | Mobil Unit Penerangan Darat |
| | | 138.000.000,00 | Pick UP |
| | | 43.200.000,00 | Sepeda Motor |
| 2 | Dinas Kesehatan | 295.976.500,00 | Mobil Ambulance |
| | | 40.453.508,00 | Sepeda Motor |
| 3 | Upt Puskesmas Siongal Pagu | 169.250.000,00 | Ambulance |
| 4 | UPT Puskesmas Sangir Jujuan | 172.040.000,00 | Ambulance |
| 5 | UPT Puskesmas SBJ | 12.992.174,00 | Sepeda Motor |
| 6 | UPT Puskesmas Sangir | 58.748.508,00 | Sepeda Motor |
| 7 | Badan Pengelolaan Keuangan Daerah | 511.630.000,00 | Mini Bus ( Penumpang 14 Orang Kebawah) |
| 8 | Dinas Pertanian, Ketahanan Pangan dan Perikanan | 190.960.636,00 | Sepeda Motor |
| 9 | Sekretariat Daerah | 80.000.000,00 | Mini Bus ( Penumpang 14 Orang Kebawah) |
| 10 | Kec Sangir Jujuan | 14.200.000,00 | Sepeda Motor |
| | Jumlah | 2.745.671.948,00 | |

Dan reklasifikasi Aset Tetap Peralatan dan Mesin ke Aset Lainnya pada aset yang dimanfaatkan pihak lain sebesar Rp458.664.505,00 merupakan reklasifikasi yang mengurangi nilai Aset Tetap Peralatan dan Mesin disebabkan aset tersebut dipinjampakaikan kepada Instansi Vertikal dan tidak dioperasikan lagi untuk menunjang pelaksanaan tugas dan fungsi perangkat daerah pada Sekretariat Daerah berupa kenderaan dinas roda 4 (empat) sesuai dengan Berita Acara Pinjam Pakai Kendaraan Dinas Operasional Nomor : 020/03.1/BA.SETDA SOL.SEL/III-2025 pada tanggal 05 Maret 2025 dan Berita Acara Pinjam Pakai Kendaraan Dinas Operasional Nomor : 020/03.2/BA.SETDA SOL.SEL/V-2025 pada tanggal 05 Mei 2025.

Realisasi belanja modal Peralatan dan Mesin yang mempunyai harga perolehan dibawah nilai satuan minimum kapitalisasi aset tetap (ekstrakomtable) dan tidak memenuhi kriteria aset tetap pada tahun 2025 adalah sebesar Rp555.482.818,11, dengan rincian pada masing-masing Organisasi Perangkat Daerah (OPD) sebagai berikut:

Tabel V.3.3.15. Realisasi Belanja Modal Peralatan dan Mesin di Bawah Nilai Satuan Minimum Kapitalisasi (Ekstrakomtable)

| No | Organisasi Perangkat Daerah (OPD) | Jumlah (Rp) |
|---|---|---|
| 1 | Dinas Pendidikan | 378.444.732,00 |
| 2 | Dinas Kesehatan | 35.155.590,00 |
| 3 | RSUD Solok Selatan | 660.000,00 |
| 4 | Sekretariat Daerah | 140.902.496,11 |
| | Jumlah | 555.162.818,11 |

Pengurangan nilai Aset Tetap Peralatan dan Mesin dari hibah sebesar Rp35.332.040,00 merupakan hibah (Belanja hadiah) dari Dinas Perumahan, Kawasan Permukiman, Lingkungan Hidup dan Perhubungan sebesar Rp9.000.000,00 kepada SDIT Al-Fath dan Mtsn 4 Solok Selatan sesuai dengan Berita Acara Serah Terima Hibah Nomor 027/144/BPL.2-DPKPLHH08-2025 tanggal 17 November 2025 dan Hibah dari Dinas Pariwisata, Kebudayaan, Kepemudaan dan Olah Raga sebesar Rp26.332.040,00 kepada Pemerintah Nagari Lubuk Gadang Selatan, sesuai dengan Berita Acara Serah Terima Hibah Nomor:556/175/Disparbudpora-Sekre/2025 dan 400/146/kesra/WN-LBGS/VII-2025 tanggal 4 Juli Tahun 2025 sehingga mengurangi nilai Aset Tetap Peralatan dan Mesin dengan rincian sebagai berikut :

Tabel V.3.3.16. Pengurangan Aset Tetap Peralatan dan Mesin melalui Hibah

| No. | Organisasi Perangkat Daerah (OPD) | Jumlah (Rp) | Keterangan |
|---|---|---|---|
| 1 | Dinas Perumahan, Kawasan Permukiman, Lingkungan Hidup dan Perhubungan | 5.600.000,00 | Lemari Es |
| | | 3.500.000,00 | AC |
| 2 | Dinas Pariwisata, Kebudayaan, Kepemudaan dan Olahraga | 1.400.000,00 | Meja Kerja Pegawai Non Struktural |
| | | 8.220.000,00 | Lemari Kayu |
| | | 1.300.000,00 | Sofa |
| | | 6.500.000,00 | Kursi Kerja Pejabat Eselon I |
| | | 1.561.000,00 | Kursi Kerja Pejabat Eselon II |
| | | 4.340.040,00 | Kursi Kerja Pejabat Eselon V |
| | Jumlah | 35.332.040,00 | |

Reklasifikasi entry belanja modal Peralatan dan Mesin ke belanja barang dan jasa sebesar Rp376.920.879,00, merupakan reklasifikasi atas realisasi belanja modal Peralatan dan Mesin yang merupakan barang habis pakai dan yang mempunyai masa manfaat kurang dari 12 (dua belas) bulan dan tidak memenuhi kriteria Aset Tetap Peralatan dan Mesin, dengan rincian sebagai berikut:

Tabel V.3.3.17. Reklasifikasi Belanja Modal Peralatan dan Mesin ke Barang dan Jasa

| No. | Organisasi Perangkat Daerah (OPD) | Jumlah (Rp) | Keterangan |
|---|---|---|---|
| 1 | Dinas Pendidikan | 140.505.130,00 | Realisasi belanja barang dan jasa non habis pakai |
| 2 | Dinas Kesehatan | 8.257.085,00 | Realisasi belanja barang dan jasa non habis pakai |
| 3 | Dinas Perumahan, Kawasan Permukiman, Lingkungan Hidup dan Perhubungan | 74.005.920,00 | Realisasi belanja barang dan jasa non habis pakai |
| 4 | Sekretariat Daerah | 150.477.304,00 | Realisasi belanja barang dan jasa non habis pakai |
| 5 | Badan Pengelolaan Keuangan Daerah | 3.474.940,00 | Realisasi belanja barang dan jasa non habis pakai |
| | Jumlah | 376.920.879,00 | |

Selain penambahan dan pengurangan saldo Aset Tetap, terdapat mutasi Aset Tetap Peralatan dan Mesin antar Organisasi Perangkat Daerah dalam rangka efektifitas dan efisiensi penggunaan dan pemanfaatan atas barang milik daerah untuk menunjang pelaksanaan tugas dan fungsi masing-masing Perangkat Daerah Pemerintah Kabupaten Solok Selatan dengan rincian sebagai berikut :

**Tabel V.3.3.18. Mutasi Aset Tetap Peralatan dan Mesin antar OPD**

| No | Organisasi Perangkat Daerah | Mutasi Tambah (Rp) | Mutasi Kurang (Rp) |
|---|---|---|---|
| 1 | Dinas Pendidikan | 1.710.709.221,00 | 1.704.509.221,00 |
| 2 | Dinas Kesehatan | 3.320.387.421,00 | 3.961.937.421,00 |
| 3 | Badan Perencanaan Pembangunan Daerah | 384.365.000,00 | 255.340.000,00 |
| 4 | Dinas Perumahan, Kawasan Permukiman Lingkungan Hidup dan Perhubungan | 0,00 | 206.280.000,00 |
| 5 | Dinas Kependudukan dan Pencatatan Sipil | 2.600.000,00 | 0,00 |
| 6 | Dinas Pariwisata, Kebudayaan Pemuda dan Olahraga | 255.390.000,00 | 377.356.000,00 |
| 7 | Kantor Kesatuan Bangsa | 75.500.000,00 | 0,00 |
| 8 | Satuan Polisi Pamong Praja dan Pemadam Kebakaran | 206.345.000,00 | 197.000.000,00 |
| 9 | Sekretariat Daerah | 2.910.454.505,00 | 1.601.971.678,00 |
| 10 | Sekretariat DPRD | 15.361.575,00 | 1.240.000.000,00 |
| 11 | Badan Pengelolaan Keuangan Daerah | 431.336.000,00 | 192.775.000,00 |
| 12 | Badan Kepegawaian dan Pengembangan Sumber Daya Manusia | 384.365.000,00 | 255.340.000,00 |
| 13 | Dinas Penanam Modal dan Pelayanan Terpadu Satu Pintu | 357.595.000,00 | 226.030.000,00 |
| 14 | Kecamatan Sangir Batang Hari | 364.505.303,00 | 224.014.505,00 |
| 15 | Dinas Pertanian, Perikanan dan Ketahanan Pangan | 2.500.000,00 | 0,00 |
| 16 | Dinas Komunikasi dan Informatika | 103.000.000,00 | 0,00 |
| | Jumlah | 10.653.104.035,00 | 10.653.104.035,00 |

Penambahan Aset Tetap peralatan dan mesin yang merupakan hibah dari Kementerian Pendidikan Dasar dan Menengah Republik Indonesia untuk Sekolah Negeri Kabupaten Solok Selatan, dengan daftar sebagai berikut.

**Tabel V.3.3.19. Aset Tetap Peralatan dan Mesin Hibah dari Kementerian Pendidikan Dasar dan Menengah Republik Indonesia**

| No | Nama Sekolah | Jenjang | Status | Kecamatan | Jumlah Barang yang diterima | | | |
|---|---|---|---|---|---|---|---|---|
| | | | | | PID | Laptop | Hardisk | Starlink |
| 1 | TK NEGERI 01 SANGIR BATANG HARI | TK | Negeri | Sangir Batang Hari | 1 | 1 | 1 | |
| 2 | TK NEGERI 01 SANGIR PAGU | TK | Negeri | Sangir Pagu | 1 | 1 | 1 | |
| 3 | TK NEGERI 01 SANGIR JUJUAN | TK | Negeri | Sangir Jujuan | 1 | 1 | 1 | |
| 4 | TK Negeri 02 Pauh Duo | TK | Negeri | Pauh Duo | 1 | 1 | 1 | |
| 5 | TK Negeri 03 Sangir | TK | Negeri | Sangir | 1 | 1 | 1 | |
| 6 | TK NEGERI 01 SANGIR BATANG HARI JUJUAN | TK | Negeri | Sangir Batang Hari | 1 | 1 | 1 | |
| 7 | TK NEGERI 01 KOTO PARIK GADANG DIATEH | TK | Negeri | Koto Parik Gadang Diateh | 1 | 1 | 1 | |
| 8 | TK Negeri 02 Sangir | TK | Negeri | Sangir | 1 | 1 | 1 | |
| 9 | TK Negeri 01 Sangir Jujuan | TK | Negeri | Sangir Jujuan | 1 | 1 | 1 | |
| 10 | SD NEGERI 01 PAUH DUO | SD | Negeri | Pauh Duo | 1 | 1 | 1 | |
| 11 | SD NEGERI 01 SIMPANG SANGIR | SD | Negeri | Sangir | 1 | 1 | 1 | |
| 12 | SD NEGERI 01 PADANG AUR DATAR | SD | Negeri | Sangir Batang Hari | 1 | 1 | 1 | |
| 13 | SD NEGERI 01 PASAR SANGIR SD NEGERI 01 SANGIR KOTA BARU | SD | Negeri | Sangir | 1 | 1 | 1 | |
| 14 | SD NEGERI 01 SANGIR HILIR | SD | Negeri | Sangir Batang Hari | 1 | 1 | 1 | |
| 15 | SD NEGERI 01 SANGIR JUJUAN | SD | Negeri | Sangir Batang Hari | 1 | 1 | 1 | |
| 16 | SD NEGERI 02 BATANG KAPUNG | SD | Negeri | Koto Parik Gadang Diateh | 1 | 1 | 1 | |
| 17 | SD NEGERI 02 SANGIR JUJUAN | SD | Negeri | Sangir | 1 | 1 | 1 | |



| No | Nama Sekolah | Jenjang | Status | Kecamatan | Jumlah Barang yang diterima | | | |
|---|---|---|---|---|---|---|---|---|
| | | | | | PID | Laptop | Handsh | Starlink |
| | BARAT | | | | | | | |
| 18 | SD NEGERI 02 LUBUK MALAKO | SD | Negeri | Sungai Aguas | 1 | 1 | 1 | |
| 19 | SD NEGERI 02 PESAN ILIR PSP | SD | Negeri | Pesin Duo | 1 | 1 | 1 | |
| 20 | SD NEGERI 02 SIMUMBANG | SD | Negeri | Sungai Pagu | 1 | 1 | 1 | |
| 21 | SD NEGERI 02 SUNGAI KUNYIT | SD | Negeri | Sungai Batang Hari | 1 | 1 | 1 | |
| 22 | SD NEGERI 02 TANJUNG PUAN AWAN | SD | Negeri | Sungai Pagu Hilir | 1 | 1 | 1 | |
| 23 | SD NEGERI 03 BELAH ALAM | SD | Negeri | Sungai Pagu | 1 | 1 | 1 | |
| 24 | SD NEGERI 03 DURIAN TAGAH | SD | Negeri | Sungai Pagu Hilir | 1 | 1 | 1 | |
| 25 | SD NEGERI 03 LIKI | SD | Negeri | Sungai | 1 | 1 | 1 | |
| 26 | SD NEGERI 03 PERLINDA | SD | Negeri | Pesin Duo | 1 | 1 | 1 | |
| 27 | SD NEGERI 03 SIJUNTIR | SD | Negeri | Sungai Pagu | 1 | 1 | 1 | |
| 28 | SD NEGERI 03 SUNGAI KULU | SD | Negeri | Kota Pauh Gedang Ogan | 1 | 1 | 1 | |
| 29 | SD NEGERI 03 SUNGAI TAKLAK | SD | Negeri | Sungai Batu Langgar | 1 | 1 | 1 | |
| 30 | SD NEGERI 04 BARIANG RAGAYO | SD | Negeri | Sungai Pagu | 1 | 1 | 1 | |
| 31 | SD NEGERI 04 PASIANG LIMAU SUNGAI | SD | Negeri | Sungai Aguas | 1 | 1 | 1 | |
| 32 | SD NEGERI 04 PINGAI AGO | SD | Negeri | Kota Pauh Gedang Duabelas | 1 | 1 | 1 | |
| 33 | SD NEGERI 04 SUNGAI GADANG | SD | Negeri | Sungai Batang Hari | 1 | 1 | 1 | |
| 34 | SD NEGERI 04 TANJUNG SAUH | SD | Negeri | Sungai Batang Hari | 1 | 1 | 1 | |
| 35 | SD NEGERI 04 TIMBULUN | SD | Negeri | Sungai | 1 | 1 | 1 | |
| 36 | SD NEGERI 04 TUNTAU MUDIK | SD | Negeri | Pesin Duo | 1 | 1 | 1 | |
| 37 | SD NEGERI 05 GUNUNG KUBU | SD | Negeri | Sungai Batang Hari | 1 | 1 | 1 | |
| 38 | SD NEGERI 05 PASAR MUARA APUH | SD | Negeri | Sungai Pagu | 1 | 1 | 1 | |
| 39 | SD NEGERI 05 SIRIMUAK | SD | Negeri | Pancuran Gumih | 1 | 1 | 1 | |
| 40 | SD NEGERI 05 SUNGAI SUNGGAI | SD | Negeri | Sungai Pagu | 1 | 1 | 1 | |
| 41 | SD NEGERI 05 TANGSI AKO | SD | Negeri | Sungai | 1 | 1 | 1 | |
| 42 | SD NEGERI 05 TAPAK RUKAGEH | SD | Negeri | Pesin Duo | 1 | 1 | 1 | |
| 43 | SD NEGERI 06 ULU SUNGAI | SD | Negeri | Kota Pauh Gedang Duabelas | 1 | 1 | 1 | |
| 44 | SD NEGERI 06 ULU MASAK | SD | Negeri | Sungai Aguas | 1 | 1 | 1 | |
| 45 | SD NEGERI 06 DURIAN TARUNGUN | SD | Negeri | Sungai | 1 | 1 | 1 | |
| 46 | SD NEGERI 06 KEMBANG SEMO | SD | Negeri | Sungai Pagu | 1 | 1 | 1 | |
| 47 | SD NEGERI 06 PERAH SELASA | SD | Negeri | Pesin Duo | 1 | 1 | 1 | |
| 48 | SD NEGERI 06 TALUNAN BARU | SD | Negeri | Sungai Batang Hari | 1 | 1 | 1 | |
| 49 | SD NEGERI 06 TANJUNG SUNGAI APIT | SD | Negeri | Sungai Pagu Hilir | 1 | 1 | 1 | |
| 50 | SD NEGERI 07 BALAU | SD | Negeri | Kota Pauh Gedang Duabelas | 1 | 1 | 1 | |
| 51 | SD NEGERI 07 KOTO JAPANG | SD | Negeri | Sungai Aguas | 1 | 1 | 1 | |
| 52 | SD NEGERI 07 MEKO | SD | Negeri | Sungai Batang Hari | 1 | 1 | 1 | |
| 53 | SD NEGERI 07 MUDIK LANGIT | SD | Negeri | Sungai Aguas | 1 | 1 | 1 | |
| 54 | SD NEGERI 07 SINGAI | SD | Negeri | Sungai Pagu Hilir | 1 | 1 | 1 | |
| 55 | SD NEGERI 07 SUNGAI BUDI | SD | Negeri | Pesin Duo | 1 | 1 | 1 | |
| 56 | SD NEGERI 07 SUNGAI LANGSO | SD | Negeri | Sungai | 1 | 1 | 1 | |
| 57 | SD NEGERI 08 BATANG ASAI | SD | Negeri | Kota Pauh Gedang Duabelas | 1 | 1 | 1 | |
| 58 | SD NEGERI 08 KAMANG PUTIAK | SD | Negeri | Sungai | 1 | 1 | 1 | |
| 59 | SD NEGERI 08 KOTO SEBARU | SD | Negeri | Sungai Aguas | 1 | 1 | 1 | |
| 60 | SD NEGERI 08 KOTO TENGAH | SD | Negeri | Sungai Batang Hari | 1 | 1 | 1 | |
| 61 | SD NEGERI 08 KURNIA MAJU | SD | Negeri | Sungai Pagu Hilir | 1 | 1 | 1 | |
| 62 | SD NEGERI 08 SINGAI BARU | SD | Negeri | Pesin Duo | 1 | 1 | 1 | |
| 63 | SD NEGERI 08 AMPALU | SD | Negeri | Pesin Duo | 1 | 1 | 1 | |
| 64 | SD NEGERI 09 BUAT LAMA | SD | Negeri | Sungai Aguas | 1 | 1 | 1 | |
| 65 | SD NEGERI 09 KOTA PAGA SUKUT | SD | Negeri | Sungai Pagu | 1 | 1 | 1 | |
| 66 | SD NEGERI 09 PARAMPAN AU TERMIN | SD | Negeri | Sungai Batang Hari | 1 | 1 | 1 | |
| 67 | SD NEGERI 09 TUNAS BARU | SD | Negeri | Sungai | 1 | 1 | 1 | |
| 68 | SD NEGERI 09 SUNGAI PANGKUR | SD | Negeri | Kota Pauh Gedang Duabelas | 1 | 1 | 1 | |
| 69 | SD NEGERI 10 TALUNAN INDAH SEPAKAT | SD | Negeri | Sungai Batang Hari | 1 | 1 | 1 | |
| 70 | SD NEGERI 10 BATANG LAKAMAN | SD | Negeri | Kota Pauh Gedang Duabelas | 1 | 1 | 1 | |
| 71 | SD NEGERI 10 BELANTAK | SD | Negeri | Pesin Duo | 1 | 1 | 1 | |
| 72 | SD NEGERI 10 PASANG DARIH | SD | Negeri | Sungai Aguas | 1 | 1 | 1 | |
| 73 | SD NEGERI 10 PASAR MUARA APUH | SD | Negeri | Sungai Pagu | 1 | 1 | 1 | |
| 74 | SD NEGERI 10 RIMBO TENGAH | SD | Negeri | Sungai | 1 | 1 | 1 | |
| 75 | SD NEGERI 10 TALUNTAN | SD | Negeri | Sungai Batang Hari | 1 | 1 | 1 | |
| 76 | SD NEGERI 11 BANGAU | SD | Negeri | Kota Pauh Gedang Duabelas | 1 | 1 | 1 | |
| 77 | SD NEGERI 11 DURIAN BATUNGG | SD | Negeri | Sungai Aguas | 1 | 1 | 1 | |
| 78 | SD NEGERI 11 LUBUK JAYA | SD | Negeri | Sungai Pagu | 1 | 1 | 1 | |
| 79 | SD NEGERI 11 PINANG MASAN | SD | Negeri | Pesin Duo | 1 | 1 | 1 | |
| 80 | SD NEGERI 11 SINGAI | SD | Negeri | Sungai | 1 | 1 | 1 | |
| 81 | SD NEGERI 12 BATANG LANGSO | SD | Negeri | Sungai Pagu | 1 | 1 | 1 | |
| 82 | SD NEGERI 12 DURIAN ALAM | SD | Negeri | Sungai Aguas | 1 | 1 | 1 | |
| 83 | SD NEGERI 12 PINGGO AWAN | SD | Negeri | Pesin Duo | 1 | 1 | 1 | |
| 84 | SD NEGERI 12 PINGGO TUNAS | SD | Negeri | Sungai | 1 | 1 | 1 | |



[illegible]

| No | Nama Sekolah | Jenisnya | Status | Kecamatan | Jumlah Barang yang diterima | | | |
|---|---|---|---|---|---|---|---|---|
| | | | | | PIDI | Laptop | Hardisk | Starlink |
| 05 | SD NEGERI 12 PULAU PARIANG | SD | Negeri | Sungai Batang Hari | 1 | 1 | 1 | 1 |
| 06 | SD NEGERI 2 SUNGAI MAYAU | SD | Negeri | Kota Pari Sedang Dalam | 1 | 1 | 1 | |
| 07 | SD NEGERI 3 A MANGUNTAK | SD | Negeri | Sungai | 1 | 1 | | |
| 08 | SD NEGERI 3 BUNGO KOTO BARU | SD | Negeri | Sungai Pagu | 1 | 1 | 1 | |
| 09 | SD NEGERI 3 BATU GAJAH | SD | Negeri | Sungai Batang Hari | 1 | 1 | 1 | 1 |
| 10 | SD NEGERI 3 SAWANGAN | SD | Negeri | Pauh Duo | 1 | 1 | 1 | |
| 11 | SD NEGERI 3 TANJUNGNAGA IV | SD | Negeri | Kota Pari Sedang Dalam | 1 | 1 | 1 | |
| 12 | SD NEGERI 4 LADANG KUNGUR | SD | Negeri | Kota Pari Sedang Dalam | 1 | 1 | 1 | |
| 13 | SD NEGERI 4 MUJIAK LOLO | SD | Negeri | Sungai Pagu | 1 | 1 | 1 | |
| 14 | SD NEGERI 4 PADANG ARO | SD | Negeri | Sungai | 1 | 1 | 1 | |
| 15 | SD NEGERI 4 SUKAN SARI | SD | Negeri | Pauh Duo | 1 | 1 | 1 | |
| 16 | SD NEGERI 5 KAMPAV | SD | Negeri | Kota Pari Sedang Dalam | 1 | 1 | 1 | |
| 17 | SD NEGERI 5 KANGTENG PUAU | SD | Negeri | Pauh Duo | 1 | 1 | 1 | |
| 18 | SD NEGERI 5 PULAU KARAM | SD | Negeri | Sungai Batang Hari | 1 | 1 | 1 | 1 |
| 19 | SD NEGERI 5 SUNGAI PAGU | SD | Negeri | Sungai | 1 | 1 | 1 | |
| 20 | SD NEGERI 6 BLOK SOL PUNDING | SD | Negeri | Pauh Duo | 1 | 1 | 1 | |
| 21 | SD NEGERI 6 BUNUT MALINTANG | SD | Negeri | Sungai | 1 | 1 | 1 | |
| 22 | SD NEGERI 6 KAMPUNG BARU | SD | Negeri | Sungai Batang Hari | 1 | 1 | 1 | |
| 23 | SD NEGERI 6 SUNGAI KAPUR | SD | Negeri | Kota Pari Sedang Dalam | 1 | 1 | 1 | |
| 24 | SD NEGERI 7 SAUNANG | SD | Negeri | Sungai | 1 | 1 | 1 | |
| 25 | SD NEGERI 7 PENDI KAYU KUNING | SD | Negeri | Kota Pari Sedang Dalam | 1 | 1 | 1 | |
| 26 | SD NEGERI 7 RANTAU LANJU KAPEH | SD | Negeri | Sungai Batang Hari | 1 | 1 | 1 | 1 |
| 27 | SD NEGERI 8 V JORONG | SD | Negeri | Sungai Pagu | 1 | 1 | 1 | |
| 28 | SD NEGERI 10 SUNGAI IPEH | SD | Negeri | Kota Pari Sedang Dalam | 1 | 1 | 1 | |
| 29 | SD NEGERI 10 SUNGAI LAMBAI | SD | Negeri | Sungai | 1 | 1 | 1 | |
| 30 | SD NEGERI 10 TRANS BUSUK TANTAU | SD | Negeri | Sungai Batang Hari | 1 | 1 | 1 | |
| 31 | SD NEGERI 19 ALAI BARU | SD | Negeri | Sungai Pagu | 1 | 1 | 1 | |
| 32 | SD NEGERI 19 SALAN BALAK | SD | Negeri | Kota Pari Sedang Dalam | 1 | 1 | 1 | |
| 33 | SD NEGERI 19 SUNGAI TENGAH | SD | Negeri | Sungai Batang Hari | 1 | 1 | 1 | |
| 34 | SD NEGERI 19 TALUAK KAMPUNG | SD | Negeri | Sungai | 1 | 1 | 1 | |
| 35 | SD NEGERI 20 BATU LAUIK | SD | Negeri | Sungai Batang Hari | 1 | 1 | 1 | 1 |
| 36 | SD NEGERI 20 SUNGAI LANTEH | SD | Negeri | Sungai | 1 | 1 | 1 | |
| 37 | SD NEGERI 20 SUNGAI RAMVITAN | SD | Negeri | Kota Pari Sedang Dalam | 1 | 1 | 1 | |
| 38 | SD NEGERI 21 BATU KADUNDUANG | SD | Negeri | Sungai Batang Hari | 1 | 1 | 1 | |
| 39 | SD NEGERI 21 KAMBANG BARAT | SD | Negeri | Kota Pari Sedang Dalam | 1 | 1 | 1 | |
| 40 | SD NEGERI 21 MATUR | SD | Negeri | Sungai | 1 | 1 | 1 | |
| 41 | SD NEGERI 21 MPL BALANGPAGU | SD | Negeri | Sungai Pagu | 1 | 1 | 1 | |
| 42 | SD NEGERI 22 BATANG PASAWAHAN A | SD | Negeri | Kota Pari Sedang Dalam | 1 | 1 | 1 | |
| 43 | SD NEGERI 22 KAMBANG | SD | Negeri | Sungai Pagu | 1 | 1 | 1 | |
| 44 | SD NEGERI 22 MANGGUSANGKI | SD | Negeri | Sungai Batang Hari | 1 | 1 | 1 | 1 |
| 45 | SD NEGERI 27 PULAU PANJANG | SD | Negeri | Sungai | 1 | 1 | 1 | |
| 46 | SD NEGERI 28 MATOAIA | SD | Negeri | Sungai Pagu | 1 | 1 | 1 | |
| 47 | SD NEGERI 28 TANGAN | SD | Negeri | Sungai | 1 | 1 | 1 | |
| 48 | SD NEGERI 29 LUNANG | SD | Negeri | Sungai Pagu | 1 | 1 | 1 | |
| 49 | SD NEGERI 41 INKOPAN LILIAN | SD | Negeri | Sungai | 1 | 1 | 1 | |
| 50 | SD NEGERI 25 KOTO KACANG | SD | Negeri | Sungai Pagu | 1 | 1 | 1 | |
| 51 | SD NEGERI 25 SUNGAI LANGKUNG | SD | Negeri | Sungai | 1 | 1 | 1 | |
| 52 | SD NEGERI 26 DURIAN TARUNG | SD | Negeri | Sungai | 1 | 1 | 1 | |
| 53 | SD NEGERI 15 PULANEK | SD | Negeri | Sungai Pagu | 1 | 1 | 1 | |
| 54 | SD NEGERI 27 KASAK PUTIH | SD | Negeri | Sungai | 1 | 1 | 1 | |
| 55 | SD NEGERI 27 SUNGAI DURIAN | SD | Negeri | Sungai Pagu | 1 | 1 | 1 | |
| 56 | SD NEGERI 31 LUGTAN | SD | Negeri | Sungai | 1 | 1 | 1 | |
| 57 | SD NEGERI 28 RAWANG | SD | Negeri | Sungai Pagu | 1 | 1 | 1 | |
| 58 | SD NEGERI 30 DURIAN TAMUK | SD | Negeri | Sungai | 1 | 1 | 1 | |
| 59 | SD NEGERI 31 SUNGAI LAMA | SD | Negeri | Sungai | 1 | 1 | 1 | |
| 60 | SD NEGERI 32 LAN SALAK | SD | Negeri | Sungai | 1 | 1 | 1 | |
| 61 | SMP NEGERI 01 SOLOK SELATAN | SMP | Negeri | Sungai Pagu | 1 | 1 | 1 | |
| 62 | SMP NEGERI 02 SOLOK SELATAN | SMP | Negeri | Sungai Pagu | 1 | 1 | 1 | |
| 63 | SMP NEGERI 03 SOLOK SELATAN | SMP | Negeri | Sungai | 1 | 1 | 1 | |
| 64 | SMP NEGERI 04 SOLOK SELATAN | SMP | Negeri | Kota Pari Sedang Dalam | 1 | 1 | 1 | |
| 65 | SMP NEGERI 05 SOLOK SELATAN | SMP | Negeri | Pauh Duo | 1 | 1 | 1 | |
| 66 | SMP NEGERI 06 SOLOK SELATAN | SMP | Negeri | Sungai Pagu | 1 | 1 | 1 | |
| 67 | SMP NEGERI 07 SOLOK SELATAN | SMP | Negeri | Sungai | 1 | 1 | 1 | |
| 68 | SMP NEGERI 08 SOLOK SELATAN | SMP | Negeri | Sungai Batang Hari | 1 | 1 | 1 | |
| 69 | SMP NEGERI 09 SOLOK SELATAN | SMP | Negeri | Sungai Pagu | 1 | 1 | 1 | |
| 70 | SMP NEGERI 10 SOLOK SELATAN | SMP | Negeri | Kota Pari Sedang Dalam | 1 | 1 | 1 | |

| No | Nama Sekolah | Jenjang | Status | Kecamatan | Jumlah Barang yang diterima | | | |
|---|---|---|---|---|---|---|---|---|
| | | | | | PBD | Laptop | Hardisk | Storage |
| 151 | SMP NEGERI 11 SOLOK SELATAN | SMP | Negeri | Sangir Batanghari | 1 | 1 | 1 | |
| 152 | SMP NEGERI 12 SOLOK SELATAN | SMP | Negeri | Sangir | 1 | 1 | 1 | |
| 153 | SMP NEGERI 15 SOLOK SELATAN | SMP | Negeri | Sangir | 1 | 1 | 1 | |
| 154 | SMP NEGERI 16 SOLOK SELATAN | SMP | Negeri | Sangir | 1 | 1 | 1 | |
| 155 | SMP NEGERI 17 SOLOK SELATAN | SMP | Negeri | Kota Parik Gadang Diateh | 1 | 1 | 1 | |
| 156 | SMP NEGERI 18 SOLOK SELATAN | SMP | Negeri | Sangir Balai Janggo | 1 | 1 | 1 | |
| 157 | SMP NEGERI 19 SOLOK SELATAN | SMP | Negeri | Sangir Jujuan | 1 | 1 | 1 | |
| 158 | SMP NEGERI 20 SOLOK SELATAN | SMP | Negeri | Sangir Batang Hari | 1 | 1 | 1 | |
| 159 | SMP NEGERI 21 SOLOK SELATAN | SMP | Negeri | Sungai Pagu | 1 | 1 | 1 | |
| 160 | SMP NEGERI 23 SOLOK SELATAN | SMP | Negeri | Sangir Balai Janggo | 1 | 1 | 1 | |
| 161 | SMP NEGERI 21 SOLOK SELATAN | SMP | Negeri | Pauh Duo | 1 | 1 | 1 | |
| 162 | SMP NEGERI 25 SOLOK SELATAN | SMP | Negeri | Sangir | 1 | 1 | 1 | |
| 163 | SMP NEGERI 24 SOLOK SELATAN | SMP | Negeri | Sangir Batanghari | 1 | 1 | 1 | |
| 164 | SMP NEGERI 25 SOLOK SELATAN | SMP | Negeri | Sangir Batang Hari | 1 | 1 | 1 | |
| 165 | SMP NEGERI 26 SOLOK SELATAN | SMP | Negeri | Sangir Batang Hari | 1 | 1 | 1 | |
| 166 | SMP NEGERI 27 SOLOK SELATAN | SMP | Negeri | Pauh Duo | 1 | 1 | 1 | |
| 167 | SMP NEGERI 29 SOLOK SELATAN | SMP | Negeri | Sangir Jujuan | 1 | 1 | 1 | |
| 168 | SMP NEGERI 28 SOLOK SELATAN | SMP | Negeri | Sangir | 1 | 1 | 1 | |
| 169 | SMP NEGERI 30 SOLOK SELATAN | SMP | Negeri | Sangir Jujuan | 1 | 1 | 1 | |
| 170 | SMP NEGERI 31 SOLOK SELATAN | SMP | Negeri | Sangir Batanghari | 1 | 1 | 1 | |
| 171 | SMP NEGERI 32 SOLOK SELATAN | SMP | Negeri | Pauh Duo | 1 | 1 | 1 | |
| 172 | SMP NEGERI 35 SOLOK SELATAN | SMP | Negeri | Sangir | 1 | 1 | 1 | |
| | Jumlah | | | | 172 | 172 | 172 | 11 |

Hibah tersebut diterima dalam kondisi baik dan lengkap yang bisa dimanfaatkan sesuai peruntukan untuk mendukung kegiatan sekolah di Kabupaten Solok Selatan, hibah peralatan dan mesin tersebut belum di catat dalam Neraca Kabupaten Solok Selatan, dikarena belum lengkapnya informasi yang didapat sehingga hanya dituangkan dalam CALK ini.

| 5.3.3.3 Gedung dan Bangunan | 31 Des 2025 (Rp) | 31 Des 2024 (Rp) |
|---|---|---|
| | **918.923.166.078,80** | **806.005.956.824,20** |

Perhitungan nilai Aset Tetap Gedung dan Bangunan sebesar Rp918.923.166.078,80 adalah sebagai berikut :

| | | |
|---|---|---|
| **Saldo per 31 Desember 2024** | **Rp** | **806.005.956.824,20** |
| Penambahan Tahun 2025 | Rp | 115.078.674.037,60 |
| **Jumlah** | **Rp** | **921.084.630.861,80** |
| Pengurangan Tahun 2025 | Rp | 2.161.464.783,00 |
| **Nilai Aset Tetap Gedung dan Bangunan per 31 Desember 2025** | Rp | **918.923.166.078,80** |
| Akumulasi Penyusutan Gedung dan Bangunan per 31 Desember 2025 | **Rp** | (187.472.153.859,31) |
| **Nilai Buku Per 31 Desember 2025** | **Rp** | **731.501.012.219,49** |

Adapun rincian penambahan dan pengurangan Aset Tetap Gedung dan Bangunan milik Pemerintah Kabupaten Solok Selatan dari 1 Januari 2025 sampai dengan 31 Desember 2025 adalah sebagai berikut :

Tabel V.3.3.20. Rincian Penambahan dan Pengurangan Aset Tetap - Gedung dan Bangunan

| No. | Jenis | Saldo 1 Januari 2026 (Rp) | Penambahan (Rp) | Pengurangan (Rp) | Saldo 31 Des 2025 (Rp) |
|---|---|---|---|---|---|
| 1 | Gedung dan Bangunan Tempat Kerja | 743.262.279.444,63 | 112.20.021.060,60 | 2.067.431.991,00 | 859.315.868.514,03 |
| 2 | Bangunan Gedung Tempat Tinggal | 5.799.417.450,00 | 126.729.500,00 | 94.032.792,00 | 32.922.114.718,00 |
| 3 | Candi/Tugu Peringatan/Prasasti | 3.188.810.126,00 | 999.711.294,00 | 0,00 | 4.188.521.420,00 |
| 4 | Bangunan Menara Pengawas | 730.511.520,00 | 0,00 | 0,00 | 730.511.520,00 |
| 5 | Tugu/Tanda Batas | 28.025.937.779,57 | 1.862.212.186,00 | 0,00 | 27.306.149.906,57 |
| Jumlah | | 800.006.956.024,20 | 115.078.674.037,60 | 2.161.464.783,00 | 916.923.168.078,80 |

Penambahan nilai Aset Tetap Gedung dan Bangunan sebesar Rp115.078.674.037,60 dapat diuraikan sebagai berikut :

| | | |
|---|---|---|
| Belanja Modal Gedung dan Bangunan | Rp | 49.710.887.686,60 |
| Reklasifikasi dari entry belanja modal KIB B | Rp | 96.559.385,00 |
| Reklasifikasi dari KIB D | | 129.363.674,00 |
| Reklasifikasi dari KIB F | Rp | 29.815.548.116,00 |
| Atribusi belanja barang dan jasa | Rp | 186.282.295,00 |
| Hibah | Rp | 35.140.032.881,00 |
| **Jumlah penambahan Aset Tetap Gedung dan Bangunan** | **Rp** | **115.078.674.037,60** |

Realisasi belanja modal atas Aset Tetap Gedung dan Bangunan Tahun 2025 adalah sebesar Rp49.710.887.686,60 adapun rincian realisasi belanja modal Gedung dan Bangunan dari belanja modal APBD Sebesar Rp49.566.616.896,60 pada masing-masing Organisasi Perangkat Daerah (OPD) adalah sebagai berikut :

Tabel V.3.3.21. Rincian Belanja Modal Gedung dan Bangunan Tahun 2025

| No. | Organisasi Perangkat Daerah (OPD) | Jumlah (Rp) |
|---|---|---|
| 1. | Dinas Pendidikan | 6.803.711.342,00 |
| 2. | Dinas Kesehatan | 18.500.462.531,00 |
| 3. | Rumah Sakit Umum Daerah | 3.321.446.534,60 |
| 4. | Dinas Pekerjaan Umum, Tata Ruang dan Pertanahan | 15.277.615.207,00 |
| 5. | Sekretariat Daerah | 1.220.179.920,00 |
| 6. | Dinas Perumahan, Kawasan Permukiman Lingkungan Hidup dan Perhubungan | 360.726.556,00 |
| 7. | Dinas Pariwisata, Kebudayaan, Pemuda dan Olahraga | 965.931.299,00 |
| 8. | Badan Pengelolaan Keuangan Daerah | 467.674.780,00 |
| 9. | Dinas Penanaman Modal dan Pelayanan Terpadu Satu Pintu | 960.187.850,00 |
| 10. | Kecamatan Kota Parik Gadang Diateh | 100.705.016,00 |
| 11. | Kecamatan Sangir | 26.512.000,00 |
| 12. | Kecamatan Sangir Jujuan | 228.840.874,00 |
| 13. | Kecamatan Sangir Batang Hari | 61.122.935,00 |
| 14. | Kecamatan Pauh Duo | 79.156.952,00 |
| 15. | Kecamatan Sangir Balai Janggo | 19.000.000,00 |
| 16. | Dinas Pertanian, Ketahanan Pangan, dan Perikanan | 13.940.000,00 |
| Jumlah | | 49.566.616.896,60 |

Dan Realisasi belanja modal Aset Tetap Gedung dan Bangunan yang bersumber dari belanja modal Badan Layanan Umum Daerah (BLUD) Tahun 2025 adalah sebesar Rp144.270.790,00 dengan rincian sebagai berikut:

**Tabel V.3.3.22. Rincian Belanja Modal Gedung dan Bangunan dari Belanja BLUD**

| No. | Organisasi Perangkat Daerah (OPD) | Jumlah (Rp) |
|---|---|---|
| 1 | Puskesmas KPGD | 14.107.650,00 |
| 2 | Puskesmas Sangir | 109.993.140,00 |
| 3 | Puskesmas Sangir Batai Janggo | 20.170.000,00 |
| Jumlah | | 144.270.790,00 |

Penambahan Aset Tetap Gedung dan Bangunan dari reklasifikasi entry belanja modal KIB B sebesar Rp96.559.385,00 yang berasal dari Dinas Pendidikan sebesar Rp46.702.000,00 pada Dinas Kesehatan sebesar Rp16.174.585,00 dan Kecamatan Sangir sebesar Rp6.082.800,00, merupakan reklasifikasi atas realisasi belanja modal Peralatan dan Mesin yang menambah nilai Aset Tetap Gedung dan Bangunan, dengan rincian sebagai berikut:

**Tabel V.3.3.23. Penambahan Aset Tetap Gedung dan Bangunan dari Reklasifikasi Belanja Modal Peralatan dan Mesin**

| No. | Organisasi Perangkat Daerah | Harga Perolehan (Rp) | UPT | Keterangan |
|---|---|---|---|---|
| 1 | Dinas Pendidikan | 17.752.500,00 | SMP N 1 Solok Selatan | Pemasangan teralis |
| | | 7.600.000,00 | SMP N 20 Solok Selatan | Pemasangan teralis |
| | | 4.800.000,00 | SDN 01 Pacang Air Dingin | Pemasangan teralis dan pagar besi |
| | | 5.800.000,00 | SDN 14 Sapan San | Pemasangan pagar besi |
| | | 1.550.000,00 | SDN 16 Blok Nol | Pemasangan teralis |
| | | 4.900.000,00 | SDN 21 Melus | Pemasangan teralis |
| | | 1.900.000,00 | SDN 24 Sungai Lintutang | Pemasangan teralis |
| 2. | Dinas Kesehatan | 29.331.085,00 | Puskesmas Sungai Paku | Pengecatan gedung dan pembuatan tempat parkir |
| | | 14.843.500,00 | Puskesmas Sangir Jujuan | Pemasangan paving blok |
| 3 | Kecamatan Sangir | 6.082.800,00 | | Pemasangan jendela dan ampu |
| Jumlah | | 96.559.385,00 | | |

Penambahan Aset Tetap Gedung dan Bangunan dari reklasifikasi KIB D sebesar Rp 129.363.674,00, dengan rincian yang terdiri atas :

**Tabel V.3.3.24. Penambahan Aset Tetap Gedung dan Bangunan dari Reklasifikasi Jalan, Irigasi dan Jaringan**

| No. | Organisasi Perangkat Daerah (OPD) | Jumlah (Rp) | Keterangan |
|---|---|---|---|
| 1. | Dinas Sosial Pemberdayaan Masyarakat dan Desa | 35.750.335,00 | Bangunan Fasilitas Umum Lainnya (sanitasi/ tempat wudhu) |
| 2 | Dinas Pariwisata, Kebudayaan, Pemuda dan Olahraga | 93.226.023,00 | Gedung Pos Jaga Permanen (pembuatan loket jaga) |
| | | 48.396.416,00 | Pagar Permanen (penthalsan sorider) |
| Jumlah | | 129.363.674,00 | |

Penambahan Aset Tetap Gedung dan Bangunan dari reklasifikasi KIB F sebesar Rp29.815.348.116,00, merupakan aset Konstruksi Dalam Pengerjaan yang telah selesai

pengerjaan fisik bangunannya dan telah dimanfaatkan, sehingga dilakukan reklasifikasi ke golongan Aset Tetap Gedung dan Bangunan dengan rincian yang terdiri atas :

**Tabel V.3.3.25. Penambahan Aset Tetap Gedung dan Bangunan dari Reklasifikasi Konstruksi Dalam Pengerjaan**

| No | Organisasi Perangkat Daerah (OPD) | Jumlah (Rp) | Keterangan |
|---|---|---|---|
| 1. | Dinas Pendidikan | 9.375.265,00 | Bangunan Gedung Pendidikan Permanen (SMP N 21 Solok Selatan) |
| | | 9.375.250,00 | Bangunan Gedung Laboratorium Lain-lain (dst) (SMP N 21 Solok Selatan) |
| | | 11.795.835,00 | Bangunan Gedung Pendidikan Permanen (SDN 01 Ranah Pantai Cermin) |
| | | 9.649.000,00 | Taman Permanen (SDN 02 Lubuk Malako) |
| | | 9.649.000,00 | Pagar Permanen (SDN 02 Lubuk Malako) |
| | | 14.736.500,00 | Bangunan Gedung Pendidikan Permanen (SDN 4 Padang Laman Sundai) |
| | | 9.649.000,00 | Bangunan Gedung Pendidikan Permanen (SDN 5 Sirumbuak) |
| | | 9.649.000,00 | Rumah Negara Golongan III Tipe C Permanen (SDN 5 Sirumbuak) |
| | | 4.796.000,00 | Bangunan Fasilitas Umum Lainnya (TKN 01 Kota Pak Gadang Dalam) |
| | | 1.407.962.000,00 | Bangunan Gedung Pendidikan Permanen (SDN 06 Bukit Kasok) |
| | | 12.076.000,00 | Pagar Permanen (TKN 02 Sungai Pagu) |
| | | 3.676.000,00 | Pagar Permanen (TKN 01 Sangir Batang Hari) |
| | | 14.736.500,00 | Bangunan Gedung Pendidikan Permanen (SDN 17 Sungai Aro) |
| | | 9.591.000,00 | Bangunan Gedung Pendidikan Permanen (Dinas Pendidikan) |
| | | 10.026.000,00 | Bangunan Gedung Pendidikan Permanen (Dinas Pendidikan) |
| | | 4.795.000,00 | Bangunan Fasilitas Umum Lainnya (Dinas Pendidikan) |
| 2 | Dinas Penanaman Modal dan Pelayanan Terpadu Satu Pintu | 3.095.449.000,00 | Bangunan Gedung Kantor Permanen (Gedung Kantor Dinas Penanaman Modal dan Pelayanan Terpadu Satu Pintu) |
| 3 | Dinas Pekerjaan Umum Tata Ruang dan Pertanahan | 25.057.744.677,00 | Bangunan Gedung Kantor Permanen (Kantor Bupati) |
| | | 9.492.096,00 | Taman Permanen (Pos Jaga Kantor Bupati) |
| | | 41.205.207,00 | Taman Permanen (Taman Kantor Bupati) |
| | | 38.472.636,00 | Taman Permanen (Taman Air Mancur Kantor Bupati) |
| | | 10.500.860,00 | Taman Permanen (Pagar Kantor Bupati) |
| Jumlah | | 29.616.640.116,00 | |

Penambahan nilai perolehan Aset Tetap Gedung dan Bangunan yang bersumber dari atribusi belanja barang/jasa dan belanja pegawai yang menambah nilai perolehan aset gedung dan bangunan adalah sebesar Rp186.282.295,00. Penambahan nilai gedung bangunan tersebut berasal dari kegiatan rehabilitasi gedung dan bangunan yang penganggarannya pada belanja operasi dalam Dokumen Pelaksanaan Anggaran Tahun 2025 serta atribusi atas honorarium Panitia Pelaksana Kegiatan pada beberapa OPD, dengan rincian sebagai berikut:

Tabel V.3.3.26. Penambahan Aset Tetap Gedung dan Bangunan dari Atribusi Belanja Barang/Jasa dan Belanja Pegawai

| No | Organisasi Perangkat Daerah (OPD) | Jumlah (Rp) | Keterangan |
|---|---|---|---|
| 1. | Dinas Kesehatan | 55.882.515,00 | merupakan atribusi belanja pegawai dan belanja barang dan jasa |
| 2. | Dinas Pekerjaan Umum, Tata Ruang dan Pertanahan | 16.020.000,00 | merupakan atribusi belanja pegawai dan belanja barang dan jasa |
| 3 | Rumah Sakit Umum Daerah (RSUD Muara Labuh)) | 79.746.043,00 | merupakan atribusi belanja pegawai dan belanja barang dan jasa |
| 4. | Dinas Perumahan, Kawasan Permukiman Lingkungan Hidup dan Perhubungan | 589.232,00 | merupakan atribusi belanja pegawai dan belanja barang dan jasa |
| 5. | Dinas Pariwisata, Kebudayaan, Pemuda dan Olahraga | 4.176.407,00 | merupakan atribusi belanja pegawai dan belanja barang dan jasa |
| 6. | Kantor Kesatuan Bangsa | 19.951.560,00 | merupakan atribusi belanja pegawai dan belanja barang dan jasa |
| 7. | Sekretariat Daerah | 3.910.000,00 | merupakan atribusi belanja pegawai dan belanja barang dan jasa |
| 8 | Dinas Penanaman Modal dan Pelayanan Terpadu Satu Pintu | 3.000.000,00 | merupakan atribusi belanja pegawai dan belanja barang dan jasa |
| 9. | Dinas Pariwisata, Kebudayaan, Pemuda dan Olahraga | 616.021,00 | merupakan atribusi belanja pegawai dan belanja barang dan jasa |
| 10 | Kecamatan Sungai Jujuan | 2.040.000,00 | merupakan atribusi belanja pegawai dan belanja barang dan jasa |
| 11 | Kecamatan Pauh Duo | 690.000,00 | merupakan atribusi belanja pegawai dan belanja barang dan jasa |
| Jumlah | | 186.282.295,00 | |

Penambahan nilai Aset Tetap Gedung dan Bangunan yang bersumber dari hibah sebesar Rp35.140.032.881,00 merupakan hibah dari Balai Prasarana Permukiman Wilayah Sumatera Barat dengan Berita Acara Serah Terima Barang Milik Daerah Nomor: 900/04/BA/BPKD-2024 tanggal 27 Maret 2024, hibah dari Direktorat Jenderal Cipta Karya Kementerian Pekerjaan Umum dan Perumahan Rakyat dengan Nomor: 401.K/BA/DC/2022 tanggal 12 Mei 2025, serta hibah dari Dinas Tenaga Kerja dan Transmigrasi Pemerintah Provinsi Sumatera Barat dengan Berita Acara Serah Terima Barang Milik Negara Nomor 422/BAST/03/Nakertrans/I/2026 tanggal 14 Januari 2026 serta hibah dari Kementerian Pendidikan berupa Revitalisasi Gedung dan Bangunan, dengan rincian sebagai berikut:

Tabel V.3.3.27. Penambahan Aset Tetap Gedung dan Bangunan dari Hibah

| No. | Organisasi Perangkat Daerah | Jumlah (Rp) | UPT | Keterangan |
|---|---|---|---|---|
| 1 | Dinas Pendidikan | 235.800.000,00 | SMP N 6 Solok Selatan | Bangunan gedung pendidikan permanen dan bangunan umum fasilitas lainnya |
| | | 200.000.000,00 | SMP N 8 Solok Selatan | Bangunan fasilitas umum lainnya |
| | | 1.652.555.917,00 | SMP N 15 Solok Selatan | Bangunan gedung pendidikan permanen |
| | | 1.622.752.054,00 | SDN 01 Ranah Pantai Cermin | Bangunan gedung pendidikan permanen dan bangunan umum fasilitas lainnya |
| | | 3.090.168.015,00 | SDN 09 Ranah Pantai Cermin | Bangunan gedung pendidikan permanen |
| | | 1.316.654.250,00 | SDN 10 Tarantam Bt. Hian | Bangunan gedung pendidikan permanen dan bangunan umum fasilitas lainnya |
| | | 772.304.466,00 | SDN 17 Rantau | Bangunan gedung pendidikan |

| No. | Organisasi Perangkat Daerah | Jumlah (Rp) | UPT | Keterangan |
|---|---|---|---|---|
| | | 280.000.000,00 | Limau Kapoh SDN 18 Trans Dusun Tangah | permanen<br>Bangunan fasilitas umum lainnya |
| | | 514.108.623,00 | SDN 12 Bidar Alam | Bangunan gedung pendidikan permanen dan bangunan gedung perpustakaan permanen |
| | | 1.244.645.325,00 | SDN 01 Tabo | Bangunan gedung pendidikan permanen dan bangunan umum fasilitas lainnya |
| | | 265.468.891,00 | SDN 03 Sungai Takuak | Bangunan Gedung Kantor Permanen dan bangunan gedung pendidikan permanen |
| | | 200.000.000,00 | SDN 04 Sungai Gadang | Bangunan fasilitas umum lainnya |
| | | 1.604.097.778,00 | SDN 06 Talunan Baru | Bangunan gedung pendidikan permanen dan bangunan umum fasilitas lainnya |
| | | 200.000.000,00 | SDN 07 Mercu | Bangunan fasilitas umum lainnya |
| | | 2.700.536.236,00 | SDN 08 Kurnia Maju | Bangunan gedung pendidikan permanen dan bangunan gedung perpustakaan permanen |
| | | 1.471.272.236,00 | SDN 09 Talunan Indah Sepakat (TIS) | Bangunan gedung perpustakaan permanen, bangunan fasilitas umum lainnya dan pagar permanen |
| | | 2.024.609.528,00 | SDN 01 Lubuk Gadang | Bangunan gedung pendidikan permanen |
| | | 1.121.159.898,00 | SDN 04 Tinbulun | Bangunan Gedung Kantor Permanen dan bangunan gedung perpustakaan permanen |
| | | 1.301.024.115,00 | SDN 06 Durian Tarung | Bangunan Gedung Kantor Lain lain dan bangunan berupa pendidikan dan lain |
| | | 737.266.121,00 | SDN 07 Sungai Lamban | Bangunan gedung pendidikan permanen dan bangunan gedung perpustakaan permanen |
| | | 3.402.610.763,00 | SDN 10 Rimau Tangah | Bangunan gedung pendidikan permanen dan bangunan gedung perpustakaan permanen |
| | | 1.402.258.678,00 | SDN 11 Bukit Putuih | Bangunan gedung pendidikan permanen, bangunan gedung perpustakaan permanen dan bangunan fasilitas umum lainnya |
| | | 3.143.820.231,00 | SDN 15 Sungai Padi | Bangunan gedung pendidikan permanen dan bangunan gedung perpustakaan permanen |
| | | 856.515.594,00 | SDN 17 Sungai Duo | Bangunan gedung pendidikan permanen |
| | | 635.440.606,00 | SDN 14 Sapan Sari | Bangunan gedung pendidikan permanen dan bangunan umum fasilitas lainnya |
| | | 642.409.658,00 | SDN 22 Kambang | Bangunan gedung pendidikan permanen, Bangunan gedung perpustakaan permanen dan Bangunan fasilitas umum lainnya |
| | | 937.674.521,00 | SDN 27 Sungai Durian | Bangunan gedung pendidikan permanen dan bangunan gedung perpustakaan permanen |
| | | 605.495.124,00 | SDN 16 Sungai Pur | Bangunan Gedung Kantor Permanen |
| | Jumlah | 35.140.032.881,00 | | |

Sementara pengurangan terhadap nilai Aset Tetap Gedung dan Bangunan sebesar Rp2..67.464.784,00, berasal dari :

| | | |
|---|---|---|
| Reklasifikasi ke KIB B | Rp | 1.551.961.776,00 |
| Reklasifikasi ke KIB F | Rp | 48.714.000,00 |
| Reklasifikasi entry belanja modal ke belanja barang dan jasa | Rp | 379.737.215,00 |
| Penghapusan aset | Rp | 181.051.792,00 |
| **Jumlah pengurangan Aset Tetap Gedung dan Bangunan** | **Rp** | **2.161.464.783,00** |

Pengurangan Aset Tetap Gedung dan Bangunan sebesar Rp1.551.961.776,00, merupakan reklasifikasi entry belanja modal Gedung dan Bangunan ke KIB B karena realisasi merupakan Aset Tetap Peralatan dan Mesin pada Dinas Pendidikan dan Dinas Kesehatan. dengan rincian sebagai berikut :

**Tabel V.3.3.28. Reklasifikasi Aset Tetap Gedung dan Bangunan ke Aset Tetap Peralatan dan Mesin**

| No. | Organisasi Perangkat Daerah (OPD) | Jenis | Jumlah (Rp) |
|---|---|---|---|
| 1 | Dinas Kesehatan | Alat bantu | 91.102.561,00 |
| | | Alat kantor dan rumah tangga | 1.066.097.279,00 |
| | | Alat studio, komunikasi dan pemancar | 67.986.926,00 |
| | | Alat laboratorium | 201.835.009,00 |
| | | Komputer | 45.031.342,00 |
| 2 | Dinas Pendidikan | Peralatan Olah Raga | 80.905.160,00 |
| Jumlah | | | 1.551.961.776,00 |

Pengurangan Aset Tetap Gedung dan Bangunan yang di reklasifikasi ke KIB F merupakan realisasi belanja modal gedung dan bangunan pada tahun 2025 yang belum selesai proses pengerjaannya sehingga direklasifikasi ke KIB F berupa Konstruksi Dalam Pengerjaan dengan nilai sebesar Rp48.714.000,00,00, dengan rincian sebagai berikut :

**Tabel V.3.3.29. Reklasifikasi Aset Tetap Gedung dan Bangunan ke Konstruksi Dalam Pengerjaan**

| No. | Organisasi Perangkat Daerah (OPD) | Jumlah (Rp) | Keterangan |
|---|---|---|---|
| 1 | Dinas Pendidikan | 16.238.000,00 | Perencanaan Revitalisasi Pembangunan Ruang Kelas SMPN 16 |
| | | 16.238.000,00 | Perencanaan Revitalisasi Rehab Ruang Adm SMPN 03 |
| | | 16.238.000,00 | Perencanaan Revitalisasi Rehab Ruang Kelas SMPN 03 |
| Jumlah | | 48.714.000,00 | |

Pengurangan Aset Tetap Gedung dan Bangunan sebesar Rp379.737.215,00 merupakan reklasifikasi entry belanja modal gedung dan bangunan ke belanja barang dan jasa, dengan rincian sebagai berikut :

**Tabel V.3.3.30. Reklasifikasi Aset Tetap Gedung dan Bangunan ke Belanja Barang dan Jasa**

| No | Organisasi Perangkat Daerah (OPD) | Jumlah (Rp) | Keterangan |
|---|---|---|---|
| 1 | Dinas Pendidikan | 99.071.172,00 | Pengadaan APE PAUD |
| 2 | Dinas Kesehatan | 74.451.207,00 | Belanja Jasa Konsultansi Dokumen |

| No. | Organisasi Perangkat Daerah (OPD) | Jumlah (Rp) | Keterangan |
|---|---|---|---|
| | | | UKL/UPL Labkesmas |
| 3. | Dinas Pekerjaan Umum Tata Ruang dan Pertanahan | 206.214.736,00 | Pembayaran sisa kontrak tahun 2022 (terhutang) dan Penyusunan Dokumen UKL / UP, Lanjutan Pembangunan PNP-PSDKAU |
| Jumlah | | 379.737.215,00 | |

Penghapusan Aset Tetap Gedung dan Bangunan sebesar Rp181.051.792,00. merupakan penghapusan atas gedung dan bangunan pada OPD Dinas Pendidikan dan Kecamatan Koto Parik Gadang Diatch yang disebabkan karena kondisi aset tetap yang ridak layak dan tidak representatif lagi digunakan. akibat bencana angin kencang, serta efisiensi pemanfaatan lahan untuk pembangunan gedung baru yang anggaran pembangunannya telah tersedia pada Dokumen Pelaksanaan Anggaran Tahun 2025, sehingga harus dilakukan pembongkaran dan dihapus dari Daftar Inventaris berdasarkan Surat Keputusan Bupati Solok Selatan Nomor 900.427-2025 28 November 2025 Penghapusan Barang Milik Daerah Akibat Bencana Angin Kencang Berupa Gedung dan Bangunan Milik Pemerintah Kabupaten Solok Selatan Tahun 2025 serta Surat Keputusan Bupati Solok Selatan Nomor : 900.426-2025 Tanggal 28 November 2025 tentang Penghapusan Barang Milik Daerah Gedung dan Bangunan Milik Pemerintah Kabupaten Solok Selatan Tahun 2025 dengan rincian sebagai berikut:

**Tabel V.3.3.31. Rincian Penghapusan Aset Tetap Gedung dan Bangunan**

| No | Organisasi Perangkat Daerah (OPD) | Jenis | Lokasi | Tahun Perolehan | Nilai Perolehan (Rp) |
|---|---|---|---|---|---|
| 1 | Dinas Pendidikan | Bangunan Tempat Pelelenan Lain-lain (dst) | SDN 11 Bukit Putuh | 2008 | 64.022.200,00 |
| | | Bangunan Gedung Kantor Permanen | SDN 06 Pakan Rabaa | 2009 | 11.407.300,00 |
| | | Mess/ Wisma/ Sanggatewi Tempat Penginapan Permanen | SDN 05 Sirumbuk | 2007 | 94.037.792,00 |
| 2 | Kecamatan Koto Parik Gadang Diatas | Bangunan Gedung Kantor Lain-lain | Kecamatan Koto Parik Gadang Diatas | 2018 | 11.680.000,00 |
| Jumlah | | | | | 181.051.792,00 |

Disamping itu terdapat mutasi pencatatan Gedung dan Bangunan antar Perangkat Daerah dilingkungan Pemerintah Kabupaten Solok Selatan dalam rangka efisiensi dan efektivitas pendayagunaan barang milik daerah dengan rincian sebagai berikut :

**Tabel V.3.3.32. Mutasi Aset Tetap Gedung dan Bangunan Antar OPD**

| No. | Organisasi Perangkat Daerah (OPD) | Penambahan (Rp) | Pengurangan (Rp) |
|---|---|---|---|
| 1. | Dinas Pendidikan | 0,00 | 6.358.709.372,00 |
| | Dinas Pendidikan (SDN 05 Sirumbuki | 107.080.560,00 | 0,00 |
| | Dinas Pendidikan (SMP N 3 Solok Selatan) | 58.137.060,00 | 0,00 |
| | Dinas Pendidikan (SMP N 1 / Solok Selatan) | 41.532.570,00 | 0,00 |
| | Dinas Pendidikan (SMP N 1 8 Solok Selatan) | 81.710.510,00 | 0,00 |
| | Dinas Pendidikan (SMP N 21 Solok Selatan) | 915.819.020,00 | 0,00 |
| | Dinas Pendidikan (SDN 01 Rarah Pantai Cermin) | 870.150.250,00 | 0,00 |
| | Dinas Pendidikan (SDN 02 Tanah Melako) | 210.369.000,00 | 0,00 |
| | Dinas Pendidikan (SDN 04 Padang Limau Sundai) | 507.908.000,00 | 0,00 |
| | Dinas Pendidikan (SDN 05 Sirumbuk) | 502.344.902,00 | 0,00 |
| | Dinas Pendidikan (SDN 09 Sungai Aro) | 17.513.500,00 | 0,00 |

| No. | Organisasi Perangkat Daerah (OPD) | Penambahan (Rp) | Pengurangan (Rp) |
|---|---|---|---|
| | Dinas Pendidikan (SDN 12 Ala Manyunuak) | 109.441.900,00 | 0,00 |
| | Dinas Pendidikan (SDN 14 Padang Ara) | 275.973.160,00 | 0,00 |
| | Dinas Pendidikan (SDN 17 Sungai Aro) | 572.417.580,00 | 0,00 |
| | Dinas Pendidikan (SDN 19 Sungai Lambai) | 95.600.010,00 | 0,00 |
| | Dinas Pendidikan (SDN 31 Sungai Lambai) | 76.007.510,00 | 0,00 |
| | Dinas Pendidikan (SDN 13 V Jorong) | 17.513.520,00 | 0,00 |
| | Dinas Pendidikan (SDN 25 Kolo Kaciak) | 263.576.490,00 | 0,00 |
| | Dinas Pendidikan (SDN 12 Bidar Alam) | 78.095.610,00 | 0,00 |
| | Dinas Pendidikan (SDN 28 Jujutan) | 109.958.930,00 | 0,00 |
| | Dinas Pendidikan (SDN 19 Sapan Salak) | 166.286.230,00 | 0,00 |
| | Dinas Pendidikan (SDN 22 Batang Paseman) | 166.310.230,00 | 0,00 |
| | Dinas Pendidikan (TK N 01 KPGD) | 180.502.093,00 | 0,00 |
| | Dinas Pendidikan (TKN 02 Sungai Pagu) | 392.611.800,00 | 0,00 |
| | Dinas Pendidikan (TKN 01 Pauh Duo) | 49.744.333,00 | 0,00 |
| | Dinas Pendidikan (TKN 01 Sangir Jujuan) | 49.744.333,00 | 0,00 |
| | Dinas Pendidikan (TKN 3 Sungai Pagu) | 49.744.333,00 | 0,00 |
| | Dinas Pendidikan (TKN 01 Sangir Batang Hari) | 178.631.680,00 | 0,00 |
| | Cabdin Pendidikan SKB | 214.779.000,00 | 0,00 |
| 2 | Dinas Kesehatan | 0,00 | 3.172.096.214,00 |
| | Puskesmas Pauh Duo | 567.521.200,00 | 0,00 |
| | Puskesmas Sangir Jujuan | 379.129.523,00 | 0,00 |
| | Puskesmas Sangir Balai Janggo | 742.269.233,00 | 0,00 |
| | Puskesmas Sangir Batang Hari | 678.703.247,00 | 0,00 |
| | Puskesmas lubuak ulang aling | 139.515.281,00 | 0,00 |
| | Rumah Sakit Batang Sangir | 539.487.750,00 | 0,00 |
| | Dinas Tenaga Kerja dan Transmigrasi | 70.000.000,00 | 0,00 |
| 3 | Badan Pengelolaan Keuangan Daerah | 0,00 | 1.163.994.087,00 |
| | Kantor Kesatuan Bangsa | 1.163.954.087,00 | 0,00 |
| | Jumlah | 10.672.808.673,00 | 10.672.808.673,00 |

| 5.3.3.4 Jalan, Irigasi dan Jaringan | 31 Des 2025 (Rp) | 31 Des 2024 (Rp) |
|---|---|---|
| | 1.577.456.791.592,04 | 1.540.664.063.271,04 |

Perhitungan Aset Tetap Jalan, Irigasi dan Jaringan sebesar Rp 1.577.456.791.592,04 adalah sebagai berikut.

| | | |
|---|---|---|
| **Saldo Aset Tetap Jalan, Irigasi, dan Jaringan per 31 Desember 2024** | **Rp** | **1.540.664.063.271,04** |
| Penambahan Tahun 2025 | Rp | 58.955.867.543,00 |
| **Jumlah** | **Rp** | **1.579.619.930.814,04** |
| Pengurangan Tahun 2025 | Rp | 2.163.139.222,00 |
| **Nilai Aset Tetap Jalan, Irigasi, dan Jaringan per 31 Desember 2025** | **Rp** | **1.577.456.791.592,04** |
| Akumulasi Penyusutan Jalan, Irigasi, dan Jaringan s.d 31 Desember 2025 | Rp | (1.045.634.682.830,57) |
| **Nilai Buku** | **Rp** | **531.822.108.761,47** |

Jumlah tersebut dengan rincian Aset Tetap Jalan, Irigasi dan Jaringan milik Pemerintah Kabupaten Solok Selatan yang terdiri dari:



Tabel V.3.3.33. Rincian Aset Tetap - Jalan, Irigasi dan Jaringan

| No | Jenis | Saldo 31 Des 2024 (Rp) | Penambahan (Rp) | Pengurangan (Rp) | Saldo 31 Des 2025 (Rp) |
|---|---|---|---|---|---|
| 1 | Jalan | 1.720.980.031.734,00 | 22.540.795.382,00 | 1.237.736.790,00 | 1.912.328.114.356,00 |
| 2 | Jembatan | 222.417.127.179,00 | 9.382.146.472,00 | 390.197.339,00 | 231.480.078.312,00 |
| 3 | Bangunan Air Irigasi | 182.110.354.400,00 | 12.050.393.419,00 | 244.384.000,00 | 174.726.393.856,00 |
| 4 | Bangunan Pengaman Pasang Surut | 412.912.508,00 | 0,00 | 0,00 | 412.912.508,00 |
| 5 | Bangunan Pengembangan Rawa Dan Polder | 582.327.195,00 | 72.838.075,00 | 0,00 | 655.165.270,00 |
| 6 | Bangunan Pengaman Sungai/Pantai & Penanggulangan Bencana Alam | 79.936.025.572,04 | 592.708.976,00 | 85.887.154,00 | 80.592.936.004,04 |
| 7 | Bangunan Pengembangan Sumber Air Dan Air Tanah | 5.717.519.507,00 | 15.000.000,00 | 0,00 | 5.732.519.507,00 |
| 8 | Bangunan Air Bersih/Air Baku | 3.013.959.206,00 | 0,00 | 0,00 | 3.013.959.206,00 |
| 9 | Bangunan Air Kotor | 12.000.000,00 | 0,00 | 0,00 | 12.000.000,00 |
| 10 | Instalasi Air Bersih / Air Baku | 1.351.015.874,00 | 278.964.000,00 | 278.964.000,00 | 1.351.015.874,00 |
| 11 | Instalasi Air Kotor | 1.977.327.000,00 | 0,00 | 0,00 | 1.977.327.000,00 |
| 12 | Instalasi Pembangkit Listrik | 236.806.530,00 | 0,00 | 0,00 | 236.806.530,00 |
| 13 | Instalasi Gardu Listrik | 21.478.805.315,00 | 211.927.550,00 | 0,00 | 21.690.732.865,00 |
| 14 | Instalasi Pengamanan | 107.869.050,00 | 0,00 | 0,00 | 107.869.050,00 |
| 15 | Jaringan Air Minum | 11.072.826.410,00 | 0,00 | 0,00 | 11.072.826.410,00 |
| 16 | Jaringan Listrik | 4.277.324.381,00 | 0,00 | 0,00 | 4.277.324.381,00 |
| 17 | Jaringan Telepon | 90.717.600,00 | 0,00 | 0,00 | 90.717.600,00 |
| 18 | Jaringan Gas | 6.400.000,00 | 0,00 | 0,00 | 6.400.000,00 |
| | Jumlah | 9.640.664.063.271,04 | 38.955.867.543,00 | 2.160.438.223,00 | 9.677.456.791.592,04 |

Penambahan nilai Aset Tetap Jalan, Irigasi dan Jaringan sebesar Rp38.955.867.543,00 berasal dari:

| | | |
|---|---|---|
| Belanja Modal Jalan, Irigasi dan Jaringan | Rp | 26.969.542.405,00 |
| Reklasifikasi dari KIB F | Rp | 100.033.500,00 |
| Hibah | Rp | 11.859.969.000,00 |
| Atribusi belanja pegawai dan belanja barang dan jasa | Rp | 26.322.638,00,00 |
| **Jumlah Penambahan nilai Aset Tetap Jalan, Irigasi dan Jaringan** | **Rp** | **38.955.867.543,00** |

Penambahan Aset Tetap Jalan, Irigasi dan Jaringan yang bersumber dari belanja modal adalah sebesar Rp26.969.542.405,00 berikut rincian penambahan Aset Tetap Jalan, Irigasi, dan Jaringan, untuk masing-masing Organisasi Perangkat Daerah (OPD) yang berasal dari realisasi belanja modal Tahun anggaran 2025, dengan rincian sebagai berikut:

Tabel V.3.3.34. Rincian Belanja Modal Pengadaan Jalan, Irigasi dan Jaringan

| No. | Organisasi Perangkat Daerah (OPD) | Jumlah (RP) |
|---|---|---|
| 1 | RSUD Solok Selatan | 211.927.550,00 |
| 2 | Dinas Pekerjaan Umum, Tata Ruang dan Pertanahan | 24.083.353.343,00 |
| 3 | Dinas Sosial Dan PMD | 852.135.000,00 |
| 4 | Dinas Kesehatan | 266.430.000,00 |
| 5 | Dinas Perumahan, Kawasan Permukiman, Lingkungan Hidup dan Pemadam | 69.004.510,00 |
| 6 | Dinas Pariwisata, Kebudayaan, Pemuda dan Olahraga | 466.092.000,00 |
| | Jumlah | 26.969.542.405,00 |

Penambahan Aset Tetap Jalan, Irigasi, dan Jaringan yang berasal dari reklasifikasi dari KIB F sebesar Rp100.033.500,00 merupakan reklasifikasi dari aset Kontruksi Dalam Pengerjaan berupa Perencanaan yang telah selesai pengerjaan fisiknya dan dilakukan reklasifikasi ke

aset tetap sehingga menambah nilai perolehan Aset Tetap Jalan, Irigasi dan Jaringan pada Dinas Pekerjaan Umum Tata Ruang dan Pertanahan.

Penambahan Aset Tetap Jalan, Irigasi, dan Jaringan yang berasal dari hibah sebesar Rp11.859.969.000,00, merupakan hibah dari Direktorat Jenderal Cipta Karya Kementerian Pekerjaan Umum dengan Berita Acara Serah Terima Barang Milik Negara Nomor: 06.1/BA/DC/2025 berupa Pembangunan TPA Kabupaten Solok Selatan (PSPLP-07).

Penambahan Aset Tetap Jalan, Irigasi, dan Jaringan dari atribusi belanja pegawai dan belanja barang dan jasa yang menambah harga perolehan aset adalah sebesar 26.322.638,00 dengan rincian sebagai berikut:

**Tabel V.3.3.35. Penambahan Aset Tetap Jalan, Irigasi dan Jaringan dari Atribusi Belanja Pegawai dan Belanja Barang dan Jasa**

| No. | Organisasi Perangkat Daerah (OPD) | Jumlah (Rp) | Keterangan |
|---|---|---|---|
| 1 | Dinas Pekerjaan Umum, Tata Ruang dan Pertanahan | 21.240.200,00 | atribusi belanja barang dan jasa (perencanaan) |
| 2. | Dinas Perumahan, Kawasan Permukiman Lingkungan Hidup dan Perhubungan | 294.666,00 | atribusi belanja barang dan jasa berupa kegiatan pemeliharaan jalan irigasi dan jaringan serta honorarium pelaksanan kegiatan |
| 3. | Dinas Pariwisata, Kebudayaan, Kepemudaan Dan Olahraga | 4.787.972,00 | atribusi belanja barang dan jasa (honorarium pelaksanan kegiatan) |
| | Jumlah | 26.322.638,00 | |

Sedangkan untuk perhitungan pengurangan Aset Tetap Jalan, Irigasi dan Jaringan sebesar Rp2.161.139.222,00 adalah sebagai berikut:

| | | |
|---|---|---|
| Reklasifikasi ke KIB B | Rp | 12.565.000,00 |
| Reklasifikasi ke KIB C | Rp | 129.363.674,00 |
| Reklasifikasi ke KIB F | Rp | 625.468.000,00 |
| Reklasifikasi entry belanja modal ke belanja barang dan jasa | Rp | 393.742.548,00 |
| **Pengurangan nilai Aset Tetap Jalan, Irigasi dan Jaringan** | **Rp** | **2.161.139.222,00** |

Reklasifikasi Aset Tetap Jalan, Irigasi Dan Jaringan ke KIB B sebesar Rp12.565.000,00 merupakan reklasifikasi atas belanja modal Jalan Irigasi dan Jaringan yang realisasinya merupakan Aset Tetap Peralatan dan Mesin pada Dinas Kesehatan berupa Pompa air, Bak Air dan Tendon Air.

Reklasifikasi Aset Tetap Jalan, Irigasi Dan Jaringan Ke KIB C sebesar Rp129.363.674,00 merupakan reklasifikasi atas belanja modal Jalan Irigasi dan Jaringan yang realisasinya merupakan Aset Tetap Gedung dan Bangunan pada Dinas Sosial, Pemberdayaan Masyarakat dan Desa Rp50.750.000,00 berupa Bangunan Fasilitas Umum Lainnya Toilet dan pada Dinas Pariwisata, Kebudayaan, Kepemudaan dan Olahraga Rp78.613.038,00 berupa Pos Jaga Permanen dan Pagar.

Reklasifikasi Aset Tetap Jalan, Irigasi dan Jaringan ke Konstruksi Dalam Pengerjaan sebesar Rp625.468.000,00 merupakan Aset Tetap Jalan, Irigasi dan Jaringan pada Dinas Pekerjaan Umum, Tata Ruang dan Pertanahan berupa perencanaan yang akan dilaksanakan pada tahun

berikutnya dan dicatat dalam Daftar Inventaris sebagai Konstruksi Dalam Pengerjaan dengan rincian sebagai berikut :

**Tabel V.3.3.36. Reklasifikasi Aset Tetap Jalan, Irigasi dan Jaringan ke Konstruksi Dalam Pengerjaan**

| No. | Organisasi Perangkat Daerah (OPD) | Keterangan Pekerjaan | Jumlah (Rp) |
|---|---|---|---|
| | | Perencanaan Jalan Bangun Reja-Visitor Center | 73.920.000,00 |
| | | Perencanaan Jembatan Log Batu Sandi I | 69.569.000,00 |
| | | Perencanaan Jembatan Log Batu Sandi II | 96.935.000,00 |
| | | Perencanaan Jembatan Rimbo Tangah-Kuok | 99.064.000,00 |
| | Dinas Pekerjaan Umum, Tata Ruang dan Pertanahan | Pevencanaan Pemnangunan IPA 50 lpd Sember Sungai Aro- Sungai Kapur | 89.710.000,00 |
| | | Perencanaan Penambanan pipa JDU ND 160 mm Sunga Aro-Sungai Kapur | 99.695.000,00 |
| | | Perencanaan Optimalisasi SPAM Sumber Sungai Padi 10 lps | 99.563.000,00 |
| | | **Jumlah** | **625.468.000,00** |

Reklasifikasi entry belanja modal Jalan, Irigasi dan Jaringan ke belanja barang dan jasa sebesar Rp1.395.742.548,00 pada Dinas Pekerjaan Umum Tata Ruang dan Pertanahan merupakan reklasifikasi atas realisasi belanja modal Jalan Irigasi dan Jaringan ke belanja barang dan jasa yang merupakan alokasi belanja kegiatan yang bukan merupakan aset tetap atau yang tidak menambah nilai Aset Tetap Jalan Irigasi dan Jaringan dengan rincian sebagai berikut

**Tabel V.3.3.37. Reklasifikasi Belanja Modal Jalan, Irigasi dan Jaringan ke Belanja Barang dan Jasa**

| No. | Organisasi Perangkat Daerah (OPD) | Jumlah (RP) | Keterangan Pekerjaan |
|---|---|---|---|
| | | 22.377.471,00 | Pengawasan Peningkatan Jalan Sungai Sungkai - Log Batu Sandi (Batas Dharmasraya) |
| | | 69.371.000,00 | Pengawasan Jalan Guriang - Kmk |
| | | 35.850.000,00 | Jaringan Irigasi (e-paksi dilaksanakan secara swakelola (kegiatannya survey lok koordinat) |
| | | 196.929.000,00 | Operasi Pemeliharaan Jaringan Irigasi (Swakelola 2025) Pekerjaan Rehabilitasi Kiri Kanan Saluran dan Normalisasi |
| | | 44.897.755,00 | Drainase Jalan Pekan Selasa - Pekan Sabtu |
| | Dinas Pekerjaan Umum Tata Ruang dan Pertanahan | 7.430.389,00 | Saluran Drainase (Jalan Lingkar Kantor Bupati) |
| | | 12.290.000,00 | Saluran Drainase ; Tretnar Komplek Perkantoran) |
| | | 55.945.000,00 | Survey Kondisi Jalan Kecamatan KPOD |
| | | 55.327.000,00 | Survey Kondisi Jalan Kecamatan Pauh Duo |
| | | 89.557.500,00 | Survey Kondisi Jalan Kecamatan Sangir |
| | | 79.788.000,00 | Survey Kondisi Jalan Kecamatan Sangir Dalai Jangga |
| | | 59.991.000,00 | Survey Kondisi Jalan Kecamatan Sangir Datang Hari |
| | | 59.293.000,00 | Survey Kondisi Jalan Kecamatan Sangir Jujuan |
| | | 99.774.000,00 | Survey Kondisi Jalan Kecamatan Sungai |

| No. | Organisasi Perangkat Daerah (OPD) | Jumlah (Rp) | Keterangan Pekerjaan |
|---|---|---|---|
| | | | Pagu |
| | | 509.736.923,00 | Pemeliharaan Rutin Jalan (Pekerjaan RLMIJAI |
| | Jumlah | 1.395.742.548,00 | |

Selain penambahan dan pengurangan Aset Tetap Jalan, Irigasi dan Jaringan pada tahun 2025, juga terdapat mutasi antar Perangkat Daerah atas saldo Aset Tetap Jalan, Irigasi dan Jaringan dengan rincian sebagai berikut :

**Tabel V.3.3.38. Rincian Mutasi Aset Tetap Jalan, Irigasi dan Jaringan antar OPD**

| No. | Organisasi Perangkat Daerah (OPD) | Penambahan Saldo Awal Jalan, Irigasi dan Jaringan (Rp) | Pengurangan Saldo Awal Jalan, Irigasi dan Jaringan (Rp) |
|---|---|---|---|
| 1 | Dinas Kesehatan | 0,00 | 253.835.000,00 |
| 2 | Puskesmas Sangir | 253.835.000,00 | 0,00 |
| | Jumlah | 253.835.000,00 | 253.835.000,00 |

| 5.3.3.5 Aset Tetap Lainnya | 31 Des 2025 (Rp) | 31 Des 2024 (Rp) |
|---|---|---|
| | **36.121.985.357,04** | **33.118.704.140,04** |

Perhitungan Aset Tetap Lainnya sebesar Rp36.121.985.358,04 adalah sebagai berikut :

| | | |
|---|---|---|
| Saldo per 31 Desember 2024 | Rp | **33.118.704.140,04** |
| Penambahan Tahun 2025 | Rp | 3.117.732.848,00 |
| **Jumlah** | Rp | **36.236.436.989,04** |
| Pengurangan Tahun 2025 | Rp | 114.451.631,00 |
| **Nilai Aset Tetap Lainnya Tahun 2025** | **Rp** | **36.121.985.357,04** |

Penambahan Nilai Aset Tetap Lainnya sebesar Rp **3.117.732.848,00** terdiri dari:

| | | |
|---|---|---|
| Belanja Modal Aset Tetap Lainnya (BOS dan BLUD) | Rp | 2.915.592.848,00 |
| Belanja Modal Aset Tetap Lainnya (APBD) | Rp | 196.018.000,00 |
| Reklasifikasi entry belanja modal dari KIB B | Rp | 6.122.000,00 |
| **Jumlah Penambahan nilai Aset Tetap Lainnya** | **Rp** | **3.117.732.848,00** |

Realisasi belanja modal Aset Tetap Lainnya yang bersumber dari belanja modal Aset Tetap Lainnya belanja Bantuan Operasional Sekolah (BOS) pada Dinas Pendidikan dan BLUD Pada RSUD Solok Selatan tahun 2025 adalah sebesar Rp2.915.592.848,00 berupa buku/bahan perpustakaan dan barang bercorak kesenian, dengan rincian sebagai berikut:

**Tabel V.3.3.39. Realisasi Belanja Modal Aset Tetap Lainnya dari Belanja BOS dan BLUD**

| No. | SKPD | Aset Tetap Lainnya | | Jumlah (Rp) |
|---|---|---|---|---|
| | | Bahan Perpustakaan (Rp) | Barang Bercorak Kesenian/Kebudayaan/ Olahraga (Rp) | |
| 1 | Dinas Pendidikan | 2.730.155.204,00 | 182.963.000,00 | 2.913.118.204,00 |
| 1 | RSUD Solok Selatan | 2.477.644,00 | 0,00 | 2.477.644,00 |
| | Jumlah | | | 2.915.592.848,00 |

Penambahan Aset Tetap Lainnya yang bersumber dari belanja modal adalah sebesar Rp196.018.000,00 berikut rincian penambahan Aset Tetap Lainnya, untuk masing-masing Organisasi Perangkat Daerah (OPD) yang berasal dari realisasi belanja modal Tahun anggaran 2025, dengan rincian sebagai berikut:

**Tabel V.3.3.40. Rincian Belanja Modal Tetap Lainnya**

| No. | Organisasi Perangkat Daerah (OPD) | Jumlah (Rp) |
|---|---|---|
| 1 | Dinas Perpustakaan dan Kearsipan | 196.018.000,00 |
| | Jumlah | 196.018.000,00 |

Penambahan Aset Tetap Lainnya dari reklasifikasi entry belanja modal KIB B sebesar Rp6.122.000,00 merupakan reklasifikasi atas realisasi belanja modal Peralatan dan Mesin yang direalisasikan dalam bentuk Aset Tetap Lainnya berupa bahan perpustakaan tercetak dan barang bercorak kesenian/kebudayaan/olahraga pada Dinas Pendidikan.

Sedangkan perhitungan pengurangan Aset Tetap Lainnya sebesar Rp 114.451.631,00 dengan rincian sebagai berikut :

| | | |
|---|---|---|
| Reklasifikasi ke KIB B | Rp | 25.595.000,00 |
| Reklasifikasi entry belanja modal ke belanja barang dan jasa | Rp | 79.364.800,00 |
| Hibah | Rp | 9.491.831,00 |
| **Pengurangan nilai Aset Tetap Lainnya** | **Rp** | **114.451.631,00** |

Pengurangan Aset Tetap Lainnya sebesar Rp 25.595.000,00 merupakan realisasi atas entry belanja modal Aset Tetap Lainnya ke KIB B realisasinya dalam bentuk Aset Peralatan dan Mesin pada Dinas Pendidikan, dengan rincian sebagai berikut :

**Tabel V.3.3.41. Reklasifikasi Belanja Modal Aset Tetap Lainnya ke aset Tetap Peralatan dan Mesin**

| No. | Jenis | Jumlah (Rp) |
|---|---|---|
| 1. | Alat Keselamatan Kerja | 6.200.000,00 |
| 2. | Alat Kantor Dan Rumah Tangga | 19.395.000,00 |
| | Jumlah | 25.595.000,00 |

Reklasifikasi entry belanja modal Aset Tetap Lainnya ke belanja barang dan jasa sebesar Rp79.364.800,00 merupakan belanja barang berupa barang habis pakai dan yang mempunyai masa manfaat kurang dari 12 (dua belas) bulan dan tidak memenuhi kriteria aset tetap pada berupa bahan perpustakaan dan barang bercorak kesenian/ kebudayaan/olahraga, dengan rincian sebagai berikut.

**Tabel V.3.3.42. Reklasifikasi Belanja Modal Aset Tetap Lainnya ke Belanja Barang dan Jasa yang tidak memenuhi kriteria Aset Tetap**

| No. | OPD/UPT | Aset Tetap Lainnya | | Jumlah (Rp) |
|---|---|---|---|---|
| | | Bahan Perpustakaan (Rp) | Barang Bercorak Kesenian/ Kebudayaan/ Olahraga (Rp) | |
| 1 | Dinas Pendidikan Kepemudaan | | | |

| No | OPD/UPT | Aset Tetap Lainnya | | Jumlah (Rp) |
|---|---|---|---|---|
| | | Bahan Perpustakaan (Rp) | Barang Bercorak Kesenian/ Kebudayaan/ Olahraga (Rp) | |
| | dan Olah Raga | | | |
| 1 | SMP N 30 Solok Selatan | 3.000.000,00 | 0,00 | 3.000.000,00 |
| 2 | SDN 02 Tanjung Puan Abai | 20.000,00 | 0,00 | 20.000,00 |
| 3 | SDN 09 Dusun Tengah | 1.500.000,00 | 0,00 | 1.500.000,00 |
| 4 | SDN 06 Tanjung Puan Abai | 1.300.000,00 | 0,00 | 1.300.000,00 |
| 5 | SDN 07 Sirapus | 4.500,00 | 0,00 | 4.500,00 |
| 6 | SDN 12 Pulau Pangang | 6.000,00 | 0,00 | 6.000,00 |
| 7 | SDN 19 Sungai Penuh | 13.720,00 | 0,00 | 13.720,00 |
| 8 | SDN 02 Lubuk Malako | 2.499.000,00 | 0,00 | 2.499.000,00 |
| 9 | SDN 03 Bidar Alam | 1.500.000,00 | 0,00 | 1.500.000,00 |
| 10 | SDN 04 Padang Laweh Sundai | 1.500.000,00 | 0,00 | 1.500.000,00 |
| 11 | SDN 07 Koto Japang | 82.200,00 | 0,00 | 82.200,00 |
| 12 | SDN 10 Padang Darek | 1.968.000,00 | 5.682.000,00 | 7.650.000,00 |
| 13 | SDN 12 Bidar Alam | 999.000,00 | 0,00 | 999.000,00 |
| 14 | SDN 07 Merou | 1.005.000,00 | 0,00 | 1.005.000,00 |
| 15 | SDN 01 Lubuk Gadang | 1.300.000,00 | 0,00 | 1.300.000,00 |
| 16 | SDN 02 Bukit Malintang | 2.027.500,00 | 0,00 | 2.027.500,00 |
| 17 | SDN 03 Liki | 1.300.000,00 | 0,00 | 1.300.000,00 |
| 18 | SDN 04 Timbulun | 1.014.500,00 | 0,00 | 1.014.500,00 |
| 19 | SDN 05 Tanggo Aka | 1.300.000,00 | 0,00 | 1.300.000,00 |
| 20 | SDN 06 Durian Tarung | 1.300.000,00 | 0,00 | 1.300.000,00 |
| 21 | SDN 08 Kersing Putaih | 2.299.000,00 | 0,00 | 2.299.000,00 |
| 22 | SDN 09 Sungai Aro | 1.313.700,00 | 0,00 | 1.313.700,00 |
| 23 | SDN 10 Rimbo Tengah | 1.300.000,00 | 0,00 | 1.300.000,00 |
| 24 | SDN 11 Bukit Putun | 1.300.000,00 | 0,00 | 1.300.000,00 |
| 25 | SDN 12 Pinturan Tuguah | 1.520.000,00 | 0,00 | 1.520.000,00 |
| 26 | SDN 13 Aia Manyumak | 1.305.000,00 | 0,00 | 1.305.000,00 |
| 27 | SDN 14 Pasang Aru | 1.300.000,00 | 0,00 | 1.300.000,00 |
| 28 | SDN 15 Sungai Padi | 1.312.000,00 | 0,00 | 1.312.000,00 |
| 29 | SDN 16 Bukit Malintang | 2.299.000,00 | 0,00 | 2.299.000,00 |
| 30 | SDN 17 Sungai Aro | 2.749.000,00 | 0,00 | 2.749.000,00 |
| 31 | SDN 18 Sungai Lambai | 8.600,00 | 0,00 | 8.600,00 |
| 32 | SDN 19 Talusk Aie Putiah | 999.000,00 | 0,00 | 999.000,00 |
| 33 | SDN 20 Sungai Landeh | 4.500,00 | 0,00 | 4.500,00 |
| 34 | SDN 21 Maius | 11.490,00 | 0,00 | 11.490,00 |
| 35 | SDN 25 Sungai Lurik Hang | 2.399.000,00 | 0,00 | 2.399.000,00 |
| 36 | SDN 27 Pasir Pulish | 1.300.000,00 | 0,00 | 1.300.000,00 |
| 37 | SDN 29 Durian Tanjak | 1.300.000,00 | 0,00 | 1.300.000,00 |
| 38 | SDN 31 Sungai Lambai | 1.300.000,00 | 0,00 | 1.300.000,00 |
| 39 | SDN 32 Taratak | 1.300.000,00 | 0,00 | 1.300.000,00 |
| 40 | SDN 08 Taratak Baru | 999.000,00 | 0,00 | 999.000,00 |
| 41 | SDN 09 Ampalu | 3.000,00 | 0,00 | 3.000,00 |
| 42 | SDN 12 Pinang Awan | 13.300,00 | 0,00 | 13.300,00 |
| 43 | SDN 05 Taratak Bukareh | 103.000,00 | 0,00 | 103.000,00 |
| 44 | SDN 06 Pukun Selasa | 999.000,00 | 0,00 | 999.000,00 |
| 45 | SDN 02 Sikumbang | 999.000,00 | 0,00 | 999.000,00 |
| 46 | SDN 04 Barang Rao-Rao | 427.000,00 | 0,00 | 427.000,00 |
| 47 | SDN 07 Mudiak Laweh | 599.000,00 | 0,00 | 599.000,00 |
| 48 | SDN 09 Koto Baru | 14.130,00 | 0,00 | 14.130,00 |
| 49 | SDN 12 Batang Laweh | 23.300,00 | 0,00 | 23.300,00 |
| 50 | SDN 13 Bangko | 999.000,00 | 0,00 | 999.000,00 |
| 51 | SDN 22 Kiambang | 15.900,00 | 0,00 | 15.900,00 |

| No | OPD/UPT | Aset Tetap Lainnya | | Jumlah |
|---|---|---|---|---|
| | | Bahan Perpustakaan | Barang Bercorak Kesenian/ Kebudayaan/ Olahraga | (Rp) |
| | | (Rp) | (Rp) | |
| 52 | SDN 23 Malo Ala | 999.000,00 | 0,00 | 999.000,00 |
| 53 | SDN 25 Koto Kaciak | 66.000,00 | 0,00 | 66.000,00 |
| 54 | SDN 27 Sungai Duriun | 15.000,00 | 0,00 | 15.000,00 |
| 55 | SDN 28 Rawang | 17.000,00 | 0,00 | 17.000,00 |
| 56 | SDN 01 Pekan Rabaru | 5.400,00 | 0,00 | 5.400,00 |
| 57 | SDN 04 Sungai Aro | 999.000,00 | 0,00 | 999.000,00 |
| 58 | SDN 09 Sungai Pangkur | 999.000,00 | 0,00 | 999.000,00 |
| 59 | SDN 13 Tanjuang Nan IV | 23.000,00 | 0,00 | 23.000,00 |
| 60 | SDN 15 Kamasi | 999.000,00 | 0,00 | 999.000,00 |
| 61 | SDN 17 Poll Kayu Kelek | 1.021.800,00 | 0,00 | 1.021.800,00 |
| 62 | SDN 19 Sapan Salak | 4.800,00 | 0,00 | 4.800,00 |
| 63 | SDN 21 KANDANG PANJAH | 999.000,00 | 0,00 | 999.000,00 |
| 64 | SMP.N 27 Solok Selatan | 0,00 | 399.000,00 | 399.000,00 |
| 65 | SDN 18 Trans Dusun Tangah | 0,00 | 1.320.000,00 | 1.320.000,00 |
| 66 | SDN 06 Kelo Gadang | 0,00 | 1.250.000,00 | 1.250.000,00 |
| 67 | SDN 04 Barlarg Reo-Reo | 0,00 | 9.400.000,00 | 9.400.000,00 |
| 68 | SDN 14 Ladang Konsi | 0,00 | 110.000,00 | 110.000,00 |
| | Jumlah | 61.323.800,00 | 18.041.000,00 | 79.364.800,00 |

Pengurangan Aset tetap Lainnya sebesar Rp9.491.831,00 merupakan pengurangan atas Aset Tetap Lainnya berdasarkan Berita Acara Serah Terima Barang Milik Daerah antara Pemerintah Kabupaten Solok Selatan dengan Nagari Lubuk Gadang Selatan Nomor : 556/176/Disparbudpora-Sekre/2025, berupa Bahan Perpustakaan pada Dinas Pariwisata, Budaya Dan Olahraga Kabupaten Solok Selatan.

| 5.3.3.6 Konstruksi Dalam Pengerjaan | 31 Des 2025 (Rp) | 31 Des 2024 (Rp) |
|---|---|---|
| | **45.206.489.511,00** | **74.050.794.864,00** |

Perhitungan Konstruksi Dalam Pengerjaan (KDP) sebesar Rp45.206.489.511,00 adalah sebagai berikut:

| | | |
|---|---|---|
| **Saldo per 31 Desember 2024** | **Rp** | **74.050.794.864,00** |
| Penambahan Tahun 2025 | Rp | 1.071.276.263,00 |
| **Jumlah** | **Rp** | **75.122.071.127,00** |
| Pengurangan Tahun 2025 | Rp | 29.915.581.616,00 |
| **Saldo per 31 Desember 2025** | **Rp** | **45.206.489.511,00** |

Penambahan nilai Aset Tetap Konstruksi Dalam Pengerjaan (KDP) pada tahun 2025 sebesar Rp 1.071.276.263,00 terdiri dari:

| | | |
|---|---|---|
| Reklasifikasi entry belanja modal dari KIB C | Rp | 48.714.000,00 |
| Reklasifikasi entry belanja modal dari KIB D | Rp | 625.468.000,00 |
| Atribusi belanja pengawai dan belanja barang dan jasa | Rp | 397.094.263,00 |
| **Jumlah penambahan nilai Aset Tetap KDP** | **Rp** | **1.071.276.263,00** |

Penambahan Konstruksi Dalam Pengerjaan sebesar Rp48.714.000,00 merupakan reklasifikasi atas Aset Tetap Gedung dan Bangunan yang belum selesai pengerjaannya beserta dengan rincian sebagai berikut

**Tabel V.3.3.43. Penambahan Konstruksi Dalam Pengerjaan dari Reklasifikasi Aset Tetap Gedung dan Bangunan**

| No. | Organisasi Perangkat Daerah (OPD) | Jumlah (Rp) | Keterangan |
|---|---|---|---|
| 1 | Dinas Pendidikan | 16.238.000,00 | Perencanaan revit Ruang kelas (SMPN 15) |
| | | 16.238.000,00 | Perencanaan revit Ruang Administrasi (SMPN 03) |
| | | 16.238.000,00 | Perencanaan revit Ruang kelas (SMPN 03) |
| Jumlah | | **48.714.000,00** | |

Penambahan Konstruksi Dalam Pengerjaan sebesar **Rp625.468.000,00** merupakan reklasifikasi atas Aset Tetap Jalan, Irigasi dan Jaringan pada Dinas Pekerjaan Umum, dengan rincian sebagai berikut :

**Tabel V.3.3.44. Penambahan Konstruksi Dalam Pengerjaan dari Reklasifikasi Aset Tetap Jalan, Irigasi dan Jaringan**

| No. | Organisasi Perangkat Daerah (OPD) | Keterangan Pekerjaan | Jumlah (Rp) |
|---|---|---|---|
| 1 | Dinas Pekerjaan Umum, Tata Ruang dan Pertanahan | (Perancanaan Jalan Bangunrejo - Visitor Center | 78.920.000,00 |
| | | Perencanaan Jembatan Log Batu Sandi 1 | 69.589.000,00 |
| | | Perencanaan Jembatan Log Batu Sandi II | 90.939.000,00 |
| | | Perencanaan Jembatan Rimba Tangah Kiak | 95.056.000,00 |
| | | Perencanaan Pembangunan IPA 50 Lps Sumber Sungai Am, Sungai Kapur | 99.715.000,00 |
| | | Perencanaan Penambahan Pipa JDU ND 160 mm Sungai Am, Sungai Kapur | 39.095.000,00 |
| | | Perencanaan Optimalisasi SPAM Sumber Sungai Pasir 10 Lps | 69.556.000,00 |
| | | Jumlah | 625.468.000,00 |

Penambahan Konstruksi Dalam Pengerjaan dari Atribusi belanja pegawai dan belanja barang dan jasa sebesar Rp397.094.263,00 pada dinas Kesehatan berupa Belanja jasa Konsultasi Perencanaan Arsitektur-Jasa Arsitektur Lainnya (Pembuatan Master Plan RSUD Batang sangir) dengan rincian sebagai berikut:

**Tabel V.3.3.45. Penambahan Konstruksi Dalam Pengerjaan dari Atribusi Belanja Pegawai dan Belanja Barang dan Jasa**

| No. | Organisasi Perangkat Daerah | Jumlah (Rp) | Keterangan |
|---|---|---|---|
| 1 | Dinas Kesehatan | 397.094.263,00 | Belanja jasa Konsultasi Perencanaan Arsitektur-Jasa Arsitektur Lainnya (Pembuatan Master Plan RSUD Batang sangir) |
| Jumlah | | 397.094.263,00 | |

Sedangkan pehitungan penyusutan Aset Tetap Konstruksi Dalam Pengerjaan sebesar **Rp29.915.581.616,00**, dengan rincian sebagai berikut :

| | | |
|---|---|---|
| Reklasifikasi ke KIB C | Rp | 29.815.548.116,00 |
| Reklasifikasi ke KIB D | Rp | 100.033.500,00 |
| **Pengurangan nilai Aset Tetap Konstruksi Dalam Pengerjaan** | **Rp** | **29.915.581.616,00** |

Pengurangan atas Aset Tetap Konstruksi Dalam Pengerjaan sebesar Rp29.815.548.116,00 merupakan reklasifikasi Aset Tetap Konstruksi Dalam pengerjaan ke KIB C Aset Tetap Gedung dan Bangunan pada Dinas Pendidikan, Dinas Penanaman Modal dan Pelayanan Terpadu Satu Pintu dan Dinas Dinas Pekerjaan Umum, Tata Ruang dan Pertanahan karena pembangunan fisik gedung dan bangunan tersebut telah selesai dikerjakan dan telah dimanfaatkan dalam kegiatan operasional Pemerintah Kabupaten Solok Selatan dengan rincian sebagai berikut:

**Tabel V.3.3.46. Reklasifikasi Aset Tetap Konstruksi Dalam Pengerjaan ke Aset Tetap Gedung dan Bangunan**

| No. | Organisasi Perangkat Daerah (OPD) / UPB | Jumlah (Rp) | Keterangan |
|---|---|---|---|
| 1 | Dinas Pendidikan | 9.375.285,00 | Bangunan Gedung Pendidikan Permanen SMPN 21 SOLSEL |
| | | 9.375.290,00 | Bangunan Gedung Laboratorium Lainnya (ds) SMPN 21 SOLSEL |
| | | 11.795.835,00 | Bangunan Gedung Pendidikan Permanen SDN 01 SBH |
| | | 9.649.000,00 | Taman Permanen SDN 02 SJJ |
| | | 9.649.000,00 | Pagar Permanen SDN 02 SJJ |
| | | 14.798.500,00 | Bangunan Gedung Pendidikan Permanen SDN 4 SJJ |
| | | 9.649.000,00 | Bangunan Gedung Pendidikan Permanen SDN 5 SJJ |
| | | 9.649.000,00 | Rumah Negara Golongan III Tipe C Permanen SDN 5 SJJ |
| | | 4.735.000,00 | Bangunan Fasilitas Umum Lainnya TKN 1 KPGD |
| | | 1.407.982.000,00 | Bangunan Gedung Pendidikan Permanen TKN 02 S PAGU |
| | | 12.029.000,00 | Pagar Permanen TKN 02 S PAGU |
| | | 3.875.000,00 | Pagar Permanen TKN 01 SBH |
| | | 14.736.500,00 | Bangunan Gedung Pendidikan Permanen SMN 17 SANGIR |
| | | 9.591.000,00 | Bangunan Gedung Pendidikan Permanen DINAS PENDIDIKAN |
| | | 13.026.000,00 | Bangunan Gedung Pendidikan Permanen DINAS PENDIDIKAN |
| | | 4.735.000,00 | Bangunan Fasilitas Umum Lainnya DINAS PENDIDIKAN |
| 2 | Dinas Penanam Modal Dan Pelayanan Terpadu Satu Pintu | 3.086.449.000,00 | Bangunan Gedung Kantor Permanen |
| | | 26.067.744.677,00 | Bangunan Gedung Kantor Permanen (Kantor Bupati) |
| 3 | Dinas Pekerjaan Umum, Tata Ruang dan Pertanahan | 9.492.095,00 | Taman Permanen (Pos Jaga Kantor Bupati) |
| | | 41.005.207,00 | Taman Permanen (Pagar dan lanscape Kantor Bupati) |
| | | 38.472.865,00 | Taman air mancur Kantor Bupati |
| | | 19.000.860,00 | Pagar kantor bupati |
| | Jumlah | 29.815.548.116,00 | |

Pengurangan atas Aset Tetap Konstruksi Dalam Pengerjaan sebesar Rp100.033.500,00 merupakan reklasifikasi Aset Tetap Konstruksi Dalam Pengerjaan ke KIB D Aset Tetap Jalan, Irigasi dan Jaringan pada Dinas Pekerjaan Umum, Tata Ruang dan Pertanahan yang telah selesai pekerjaan pembangunannya dan telah dimanfaatkan dengan rincian sebagai berikut:

Tabel V.3.3.47. Reklasifikasi Aset Tetap Konstruksi Dalam Pengerjaan ke Aset Tetap Jalan, Irigasi dan Jaringan

| No | Organisasi Perangkat Daerah (OPD) | Jenis | Nilai Perolehan (Rp) | Keterangan |
|---|---|---|---|---|
| | Dinas Pekerjaan Umum, Tata Ruang dan Perumahan | Jalan Kabupaten Arteri | 100.033.500,00 | Pengawasan Jl Sungai Sungai-Mesco/SP 00 (DOal Sawit) |
| | Jumlah | | 100.033.500,00 | |

| 5.3.3.7 Akumulasi Penyusutan | 31 Des 2025 (Rp) | 31 Des 2024 (Rp) |
|---|---|---|
| | 1.569.247.603.238,29 | 1.473.867.886.133,32 |

Kabupaten Solok Selatan dalam penyusunan Laporan Keuangan juga menyajikan penyusutan terhadap Aset Tetap. perhitungan penyusutan dilakukan dengan menggunakan metode garis lurus tanpa nilai sisa. sesuai kebijakan perhitungan penyusutan yang diatur dalam Peraturan Bupati Kabupaten Solok Selatan Nomor 63 Tahun 2019 tentang Kebijakan Masa Manfaat dan Penyusutan Aset Tetap Pemerintah Kabupaten Solok Selatan. Perhitungan penyusutan Aset Tetap dilakukan melalui Aplikasi SIPKD BMD dengan perhitungan Akumulasi Penyusutan Aset Tetap Tahun 2025 sebesar Rp1.569.247.603.238,29, dengan rincian sebagai berikut :

| | | |
|---|---|---|
| **Saldo per 31 Desember 2024** | **Rp** | **1.473.867.886.133,32** |
| Koreksi Saldo Awal | Rp | (3.886.237.650,58) |
| **Jumlah Setelah Koreksi/ Saldo per 1 Januari 2025** | **Rp** | **1.469.981.648.482,74** |
| Mutasi antar OPD | Rp | 94.381.858,27 |
| Penghapusan BMD | Rp | (56.847.145,58) |
| Hibah | Rp | 967.202.506,69 |
| Beban Penyusutan Tahun 2025 | Rp | 101.006.889.484,17 |
| Reklasifikasi Ke Aset Lainnya (Rusak Berat) | Rp | (2.745.671.948,00) |
| **Saldo per 31 Desember 2025** | **Rp** | **1.569.247.603.238,29** |

Koreksi saldo awal tentang Akumulasi Penyusutan Aset Tetap per 1 Januari 2025 terkoreksi saldo awal, dengan rincian sebagai berikut :

Tabel V.3.3.48. Koreksi Saldo Awal Akumulasi Penyusutan

| No | Uraian | Saldo 31 Desember 2024 (Rp) | Koreksi Saldo Awal | Saldo 1 Januari 2025 (Rp) |
|---|---|---|---|---|
| 1 | Akumulasi Penyusutan Peralatan dan Mesin | 307.459.125.723,09 | (206.651.677.941 | 307.276.023.845,15 |
| 2 | Akumulasi Penyusutan Gedung dan Bangunan | 173.826.187.080,00 | (3.946.185.288,79) | 170.579.111.797,24 |
| 3 | Akumulasi Penyusutan Jalan, Irigasi dan Jaringan | 992.456.453.394,23 | (3.029.240.483,58) | 992.127.212.870,39 |
| | Jumlah Penyusutan | 1.473.867.886.133,32 | (3.886.237.650,50) | 1.469.981.648.482,74 |

Akumulasi penyusutan Aset Tetap masing-masing golongan aset per 31 Desember Tahun 2025 adalah sebagai berikut :

Tabel V.3.3.49. Beban dan Akumulasi Penyusutan Tahun 2025

| No | Uraian | Saldo 1 Januari 2025 (Rp) | Penyesuaian Tahun Berjalan | Beban Penyusutan Tahun Berjalan | Saldo 31 Desember 2025 (Rp) |
|---|---|---|---|---|---|
| 1 | Akumulasi Penyusutan Peralatan dan Mesin | 307.276.373.845,15 | (1.922.508.017,53) | 30.038.960.720,79 | 336.130.766.548,41 |
| 2 | Akumulasi Penyusutan Gedung dan Bangunan | 170.579.111.767,24 | 161.572.288,91 | 16.682.468.804,16 | 187.422.153.859,31 |
| 3 | Akumulasi Penyusutan Jalan, Irigasi, dan Jaringan | 992.127.212.870,35 | 0,00 | 53.507.469.960,22 | 1.045.634.682.830,57 |
| Jumlah Akumulasi Penyusutan | | 1.469.901.840.482,74 | (1.740.934.728,62) | 101.006.899.484,17 | 1.569.247.603.238,29 |

Sedangkan daftar rincian akumulasi penyusutan Aset Tetap sampai dengan 31 Desember 2025 untuk tiap golongan aset pada masing-masing OPD disajikan pada lampiran Laporan Keuangan Pemerintah Daerah Kabupaten Solok Selatan.

| 5.3.4 Aset Lainnya | 31 Des 2025 (Rp) | 31 Des 2024 (Rp) |
|---|---|---|
| | 19.115.276.580,98 | 19.752.779.873,79 |

Aset lainnya Pemerintah Kabupaten Solok Selatan per 31 Desember 2025 tersebut meliputi Aset Tak Berwujud dan Aset Lain-lain. Jenis dan nilai saldo Aset lainnya per 31 Desember 2025 adalah sebagai berikut :

Tabel V.3.4.1 Rekapitulasi Aset Lainnya

| No | Uraian | 31-Des-25 (Rp) | 31-Des-24 (Rp) | Kenaikan/ Penurunan (Rp) | Persentase |
|---|---|---|---|---|---|
| 1 | Aset Tidak Berwujud | 540.613.975,00 | 1.540.963.375,00 | 39.650.000,00 | 9,47 |
| 2 | Amortisasi Aset Tak Berwujud | (1.196.777.809,50) | (1.089.601.421,00) | (120.979.487,50) | 9,82 |
| 3 | Aset Tidak Berwujud Setelah Amortisasi | 443.836.066,50 | 451.162.454,00 | (7.326.387,50) | (1,62) |
| 4 | Aset Lain-lain Aset Tetap | 42.696.424.062,24 | 40.848.412.610,24 | 2.048.011.452,00 | 5,04 |
| 5 | Penyusutan Aset Lain-lain | (24.024.983.548,76) | (21.546.795.190,45) | (2.079.188.358,31) | 12,56 |
| 6 | Aset Lain-lain Setelah Penyusutan | 18.671.440.514,40 | 19.301.617.419,79 | (630.176.905,31) | (3,26) |
| | Jumlah | 19.115.276.580,98 | 19.752.779.873,79 | (637.503.792,81) | (3,23) |

| 5.3.4.1. Aset Tak Berwujud | 31 Des 2025 (Rp) | 31 Des 2024 (Rp) |
|---|---|---|
| | 1.640.613.875,00 | 1.540.963.875,00 |

Aset Tak Berwujud Pemerintah Kabupaten Solok Selatan per 31 Desember 2025 adalah sebesar **Rp1.640.613.875,00** dan setelah Amortisasi saldo sebesar **Rp443.836.066,50** adapun mutasi rincian Aset Tak Berwujud tahun 2025 dan perhitungan amortisasi aset tak berwujud tahun 2025 adalah sebagai berikut:

| | | |
|---|---|---|
| Saldo per 31 Desember 2024 | Rp | 1.540.963.875,00 |
| Penambahan Tahun 2025 | Rp | 99.650.000,00 |
| **Jumlah Aset Tak Berwujud Sebelum Amortisasi** | **Rp** | **1.640.613.875,00** |
| **Akumulasi Amortisasi Aset Tak Berwujud** | **Rp** | **(1.196.777.808,50)** |
| **Saldo Per 31 Desember 2025 (setelah amortisasi)** | **Rp** | **443.836.066,50** |

**Tabel V.3.4.2.** Rincian Aset Tak Berwujud 2025

| SKPD/ Jenis | 31 Des 2024 (Rp) | Penambahan 2025 (Rp) | Pengurangan 2025 (Rp) | 31 Des 2025 (Rp) |
|---|---|---|---|---|
| 1. Rumah Sakit Umum Daerah | | | | |
| - Billing Sistim | 496.100.000,00 | 0,00 | 0,00 | 496.100.000,00 |
| 2.Badan Perencanaan Pembangunan Daerah | | | | |
| - Website | 20.000.000,00 | 0,00 | 0,00 | 20.000.000,00 |
| - SIPPD | 148.500.000,00 | 0,00 | 0,00 | 148.500.000,00 |
| - Sistem Perencanaan RKPD | 48.510.000,00 | 0,00 | 0,00 | 48.510.000,00 |
| - E-Musrenbang | 160.775.000,00 | 0,00 | 0,00 | 160.775.000,00 |
| - ARCGIS | 164.038.795,00 | 0,00 | 0,00 | 164.038.795,00 |
| - E-RAPAT | 19.900.080,00 | 0,00 | 0,00 | 19.900.080,00 |
| 3.Badan Pengelola Keuangan Daerah | | | | |
| - Software e-oracle, dll | 84.750.000,00 | 0,00 | 0,00 | 84.750.000,00 |
| - SIM BPHTB PBB P2 | 98.870.000,00 | 0,00 | 0,00 | 98.870.000,00 |
| Sistem Integrasi BPHTB | 98.920.000,00 | 0,00 | 0,00 | 98.920.000,00 |
| - Sistem E-Collector PBB P2 | 98.930.000,00 | 0,00 | 0,00 | 98.930.000,00 |
| - SIPKD BMD | | 99.650.000,00 | 0,00 | 99.650.000,00 |
| 3. Dinas Perumahan, Kawasan Permukiman Lingkungan Hidup dan Perhubungan | | | | |
| - Simcard Pengujian Kendaraan | 57.750.000,00 | 0,00 | 0,00 | 57.750.000,00 |
| 4.Badan Penanggulangan Bencana Daerah | | | | |
| - Microsoft Office | 37.000.000,00 | 0,00 | 0,00 | 37.000.000,00 |
| 5.Dinas Kesehatan | | | | |
| - E-Barcode Obat-obatan | 15.000.000,00 | 0,00 | 0,00 | 15.000.000,00 |
| - E-Barcode Obat-obatan | 82.020.000,00 | 0,00 | 0,00 | 82.020.000,00 |
| Jumlah | 1.540.963.875,00 | 99.650.000,00 | 0,00 | 1.640.613.875,00 |

Sejak tahun 2015 Pemerintah Kabupaten Solok Selatan menerapkan kebijakan amortisasi aset tak berwujud. Nilai amortisasi pada tahun 2025 adalah sebagai berikut:

Tabel V.3.4.3. Amortisasi per SKPD
Per 31 Desember 2025

| No | Uraian | Harga Perolehan | Tahun Perolehan | Tahun Pelaporan | Umur Ekonomis (120 bulan) | Amortisasi |
|---|---|---|---|---|---|---|
| 1 | Rumah Sakit Umum Daerah | 496.100.000,00 | | | | 496.100.000,00 |
| | Billing System | 121.000.000,00 | 31-Des-14 | 31-Des-24 | 120 | 121.000.000,00 |
| | | 375.100.000,00 | 31-Des-08 | 31-Des-24 | 120 | 375.100.000,00 |
| 2 | Badan Perencanaan Pembangunan Daerah | 501.723.875,00 | | | | 374.234.808,50 |
| | Web Site | 20.000.000,00 | 31-Des-14 | 31-Des-24 | 120 | 20.000.000,00 |
| | SIPPD | 148.500.000,00 | 31-Des-16 | 31-Des-25 | 96 | 132.550.000 |
| | Sistem Perencanaan RKPD | 48.510.000,00 | 31-Des-16 | 31-Des-25 | 96 | 43.659.000 |
| | E-Musrembang | 100.775.000,00 | 31-Des-19 | 31-Des-25 | 72 | 70.542.500 |
| | ARCGIS | 164.038.795,00 | 21-Jan-20 | 31-Des-25 | 60 | 98.423.276,50 |
| | E-RAPAT | 19.900.080,00 | 24 Nov 22 | 31-Des-25 | 36 | 7.960.032 |
| 3 | Badan Pengelola Keuangan Daerah | 451.620.000,00 | | | | 242.687.000,00 |
| | Software Oracle | 54.750.000,00 | 31-Des-14 | 31-Des-24 | 120 | 54.750.000,00 |
| | SIM BPHTB PBB P2 | 90.870.000,00 | 31-Des-20 | 31-Des-25 | 60 | 59.322.000,00 |
| | Sistem Integrasi BPHTB | 88.920.000,00 | 31-Des-20 | 31-Des-25 | 60 | 59.352.000,00 |
| | Sistem E-Collector PBB P2 | 98.930.000,00 | 31 Des 20 | 31-Des-25 | 60 | 59.298.000,00 |
| | SIPKD BMD | 39.650.000,00 | 8-Nov-21 | 31-Des-25 | 12 | 9.966.000,00 |
| 4 | Dinas Perumahan, Kawasan Permukiman Lingkungan Hidup dan Perhubungan | 57.750.000,00 | | | | 34.650.000,00 |
| | Simpadi Pengujian Kendaraan | 57.750.000,00 | 31-Des-20 | 31-Des-25 | 60 | 34.650.000,00 |
| 5 | Badan Penanggulangan Bencana Daerah | 37.000.000,00 | | | | 18.500.000,00 |
| | Microsoft Office | 37.000.000,00 | 04-Oct-21 | 31-Des-25 | 48 | 18.500.000,00 |
| 6 | Dinas Kesehatan | 97.020.000,00 | | | | 30.606.000,00 |
| | E-Barcode Obat-obatan | 15.000.000,00 | 15-Nov-22 | 31-Des-25 | 36 | 5.000.000,00 |
| | E-Rancang Obat-obatan | 82.020.000,00 | 31 Des-23 | 31-Des-25 | 24 | 24.606.000,00 |
| | Jumlah | 1.640.813.875,00 | | | | 1.196.777.808,50 |

Tabel V.3.4.4. Beban dan Akumulasi Amortisasi
Per 31 Desember 2025

| No | Uraian | Harga Perolehan | Akumulasi Amortisasi s/d 2024 | Beban Amortisasi 2025 | Akumulasi Amortisasi s/d 2025 | Nilai Buku s/d 31 des 2025 |
|---|---|---|---|---|---|---|
| 1 | Rumah Sakit Umum Daerah | 496.100.000,00 | 496.100.000,00 | 0,00 | 496.100.000,00 | 0,00 |
| | Billing System | 121.000.000,00 | 121.000.000,00 | 0,00 | 121.000.000,00 | 0,00 |
| | | 375.100.000,00 | 375.100.000,00 | 0,00 | 375.100.000,00 | 0,00 |
| 2 | Badan Perencanaan Pembangunan Daerah | 501.723.875,00 | 326.062.421,00 | 40.172.387,50 | 374.234.808,50 | 127.489.066,50 |
| | Web Site | 20.000.000,00 | 20.000.000,00 | 0,00 | 20.000.000,00 | 0,00 |
| | SIPPD | 148.500.000,00 | 118.050.000,00 | 14.850.000,00 | 132.900.000,00 | 14.850.000,00 |
| | Sistem Perencanaan RKPD | 48.510.000,00 | 38.850.000,00 | 4.851.000,00 | 43.659.000,00 | 4.851.000,00 |
| | E-Musrembang | 100.775.000,00 | 63.465.000,00 | 10.077.500,00 | 70.542.500,00 | 30.232.500,00 |

| No | Uraian | Harga Perolehan | Akumulasi Amortisasi s/d 2024 | Beban Amortisasi 2025 | Akumulasi Amortisasi s/d 2025 | Nilai Buku s/d 31 des 2025 |
|---|---|---|---|---|---|---|
| | ARCGIS | 154.038.795,00 | 82.019.307,00 | 16.400.879,00 | 98.420.279,00 | 55.618.516,00 |
| | E-PAPAT | 19.900.000,00 | 6.810.024,00 | 1.990.008,00 | 7.960.032,00 | 11.940.040,00 |
| 3 | Badan Pengelola Keuangan Daerah | 451.020.000,00 | 200.060.000,00 | 39.627.000,00 | 242.687.000,00 | 208.333.000,00 |
| | Software Oracle | 54.750.000,00 | 54.750.000,00 | 0,00 | 54.750.000,00 | 0,00 |
| | SIM BPHTB PBB P2 | 94.870.000,00 | 49.435.000,00 | 9.887.000,00 | 59.322.000,00 | 35.548.000,00 |
| | Sistem Integrasi DPHTB | 66.920.000,00 | 30.460.000,00 | 3.002.000,00 | 33.462.000,00 | 33.458.000,00 |
| | Solam E-Colector PBB P2 | 90.000.000,00 | 49.415.000,00 | 9.885.000,00 | 59.280.000,00 | 29.622.000,00 |
| | SIPKD BMD | 69.950.000,00 | 0,00 | 9.985.000,00 | 9.985.000,00 | 59.965.000,00 |
| 4 | Dinas Perumahan, Kawasan Permukiman Lingkungan Hidup dan Perhubungan | 57.750.000,00 | 28.875.000,00 | 5.775.000,00 | 34.650.000,00 | 23.100.000,00 |
| | Simcam Pengujian Kendaraan | 57.750.000,00 | 28.875.000,00 | 5.775.000,00 | 34.650.000,00 | 23.100.000,00 |
| 5 | Badan Penanggulangan Bencana Daerah | 37.000.000,00 | 14.000.000,00 | 3.700.000,00 | 18.500.000,00 | 18.500.000,00 |
| | Microsoft Office | 37.000.000,00 | 14.000.000,00 | 3.700.000,00 | 18.500.000,00 | 18.500.000,00 |
| 6 | Dinas Kesehatan | 97.020.000,00 | 20.904.000,00 | 9.702.000,00 | 30.606.000,00 | 66.414.000,00 |
| | E-Barcode Obat-obatan | 5.000.000,00 | 2.500.000,00 | 1.000.000,00 | 3.000.000,00 | 2.000.000,00 |
| | E-Barcode Obat-obatan | 92.020.000,00 | 18.404.000,00 | 8.702.000,00 | 27.106.000,00 | 64.914.000,00 |
| | JUMLAH | 1.840.613.875,00 | 593.701.421,00 | 106.976.387,50 | 1.196.777.808,50 | 643.836.066,50 |

| 5.3.4.2. Aset Lain lain | 31 Des 2025 (Rp) | 31 Des 2024 (Rp) |
|---|---|---|
| | 42.696.424.063,24 | 40.648.412.610,24 |

Perhitungan aset lain-lain Pemerintah Kabupaten Solok Selatan sebesar Rp42.696.424.063,24 adalah sebagai berikut:

| | | |
|---|---|---|
| **Saldo per 31 Desember 2024** | **Rp** | **40.648.412.610,24** |
| Penambahan Tahun 2025 | Rp | 3.204.336.453,00 |
| **Jumlah Aset Lain-lain** | **Rp** | **43.852.749.063,24** |
| Pengurangan Tahun 2025 | Rp | 1.156.325.000,00 |
| **Saldo Aset lain-lain Saldo Per 31 Desember 2025** | **Rp** | **42.696.424.063,24** |
| Akumulasi Penyusutan Aset Lain-lain | Rp | (24.024.983.548,76) |
| **Nilai Buku Aset Lain-lain setelah Akumulasi** | **Rp** | **18.671.440.514,48** |

Penambahan Aset Lain-lain sebesar **Rp3.204.336.453,00** merupakan aset tetap yang dilakukan reklasifikasi ke Aset Lain-lain dengan rincian sebesar Rp458.664.505,00 merupakan aset tetap (aset dimanfaatkan pihak lain) yaitu pada Sekretariat Daerah berupa kendaraan operasional Pemerintah Daerah Kabupaten Solok Selatan yang dipinjam pakai oleh instansi pemerintah lain/Vertical dan tidak dioperasikan lagi untuk menunjang pelaksanaan tugas dan fungsi perangkat daerah berupa kendaraan dinas Roda 4 (empat) sehingga pencatatannya harus dikeluarkan dari Aset Tetap, dengan rincian sebagai berikut :

**Tabel V.3.4.5. Penambahan Aset Lain-lain dari Aset Tetap Peralatan Mesin (Aset yang dimanfaatkan Pihak Lain)**

| No. | Organisasi Perangkat Daerah (OPD) / UPB | Jumlah (Rp) | Keterangan |
|---|---|---|---|
| 1 | Sekretariat Daerah | 224 014 505,00 | Kendaraan Pinjam Pakai Ke Kejaksaan Negeri Solok Selatan |
| | | 234 650.000,00 | Kendaraan Pinjam Pakai Ke Kejaksaan Negeri Solok Selatan |
| | Jumlah | 458 664.505,00 | |

Penambahan aset lain-lain dari aset tetap peralatan dan mesin sebesar Rp2.745.671.948,00 yang merupakan aset Rusak Berat dengan rincian sebagai berikut:

**Tabel V.3.4.6. Penambahan Aset Lian-lain dari Aset Tetap Peralatan Mesin (Rusak Berat)**

| No. | Organisasi Perangkat Daerah | Harga Perolehan (Rp) | Keterangan |
|---|---|---|---|
| | | 339 [illegible] 850,00 | Mini Bus ( Penumpang 14 Orang Kebawah) |
| | Dinas Pekerjaan Umum Tata Ruang dan Pertanahan | 620.120.000,00 | Mobil Unit Pemeriksaan Dalal |
| | | 120 000.000,00 | Bus 3/4 |
| | | 42 000 000,00 | Sepeda Motor |
| 2 | Dinas Kesehatan | 396.516.500,00 | Mobil Ambulance |
| | | 40 453 508,00 | Sepeda Motor |
| 3 | Upt Puskesmas Sangir Pegu | 166.200 000,00 | Ambulance |
| 4 | UPT Puskesmas Sangir Jujuan | 172 040 000,00 | Ambulance |
| 5 | UPT Puskesmas SBJ | 12 982 174,00 | Sepeda Motor |
| 6 | UPT Puskesmas Sangir | 38.746 500,00 | Sepeda Motor |
| 7 | Badan Pengelolaan Keuangan Daerah | 511 532 200,00 | Mini Bus ( Penumpang 14 Orang Kebawah) |
| 8 | Dinas Pertanian, Ketahanan Pangan dan Perikanan | 180.590 508,00 | Sepeda Motor |
| 9 | Sekretariat Daerah | 60 000 000,00 | Mini Bus ( Penumpang 14 Orang Kebawah) |
| 10 | Kec Sangir Jujuan | 14 000 000,00 | Sepeda Motor |
| | Jumlah | 2 745 671.948,00 | |

Pengurangan aset lain-lain berkurang sebesar Rp1.156.325.000,00 merupakan aset dimanfaatkan pihak lain (Pinjam pakai) berupa kendaraan operasional yang di manfaatkan kembali oleh Pemerintah Kabupaten Solok Selatan sesuai dengan Berita Acara Pemanfaatan Kembali Barang Milik Daerah di lingkungan Sekretariat Daerah Pemerintah Daerah Kabupaten Solok Selatan sesuai dengan nomor 020/173.a/Setda/III-2025, dengan rincian sebagai berikut:

**Tabel V.3.4.7. Reklasifikasi Aset Lain-lain ke Aset Tetap Peralatan Mesin**

| No. | Organisasi Perangkat Daerah (OPD) | Jumlah (Rp) | Keterangan |
|---|---|---|---|
| | | 367.565.000,00 | Mini Bus ( Penumpang 14 Orang Kebawah ) Pinjam Pakai Kejaksaan Negri |
| 1 | Sekretariat Daerah | 394.365.000,00 | Mini Bus ( Penumpang 14 Orang Kebawah ) Pinjam Pakai Dandim |
| | | 394.365.000,00 | Mini Bus ( Penumpang 14 Orang Kebawah ) Pinjam Pakai Pengadilan Tinggi |
| | Jumlah | 1.156.325.000,00 | |

Selain penambahan dan pengurangan nilai Aset Lain-lain untuk Tahun 2025, juga terdapat mutasi Aset Lain-lain antara Organisasi Perangkat Daerah (OPD) Pemerintah Kabupaten Solok Selatan dengan nilai sebesar Rp 88.500.000,00 berupa Peralatan dan Mesin dengan rincian mutasi sebagai berikut:

Tabel V.3.4.8. Mutasi Aset Lain-lain antar Organisasi Perangkat Daerah (OPD)

| No | Organisasi Perangkat Daerah (OPD) | Penambahan (Rp) | Pengurangan (Rp) |
|---|---|---|---|
| 1. | Dinas Perumahan, Kawasan Permukiman, Lingkungan Hidup dan Perhubungan | 0,00 | 88.500.000,00 |
| 2 | Satuan Polisi Pamong Praja dan Pemadam Kebakaran | 88.500.000,00 | 0,00 |
| | Jumlah | 88.500.000,00 | 88.500.000,00 |

| 5.3.5. KEWAJIBAN | 31 Desember 2025 (Rp) | 31 Desember 2024 (Rp) |
|---|---|---|
| | 16.233.994.808,33 | 19.227.814.830,00 |

Kewajiban adalah kewajiban kepada pihak ketiga sebagai akibat transaksi keuangan masa lalu. Kewajiban di kelompokkan menjadi Kewajiban Jangka Pendek (Kewajiban Lancar) dan Kewajiban Jangka Panjang. Jumlah kewajiban sebesar Rp16.233.994.808,33 merupakan jumlah Kewajiban per 31 Desember 2025, seperti pada tabel di bawah ini:

Tabel V.3.5.1. Rincian Kewajiban

| JENIS KEWAJIBAN | 31 Desember 2025 (Rp) | 31 Desember 2024 (Rp) | Kenaikan/ Penurunan (Rp) | Persen tase (%) |
|---|---|---|---|---|
| KEWAJIBAN JANGKA PENDEK | 16.233.994.808,33 | 19.227.814.830,00 | (2.993.820.021,67) | (15,57) |
| Jumlah Kewajiban | 16.233.994.808,33 | 19.227.814.830,00 | (2.993.820.021,67) | (15,57) |

## A. KEWAJIBAN JANGKA PENDEK

Kewajiban Jangka Pendek, merupakan utang yang harus dibayar kembali/jatuh tempo dalam satu periode akuntansi. Meliputi bagian lancar utang jangka panjang, utang kepada pihak ketiga, utang bunga dan utang perhitungan pihak ketiga.

Kewajiban jangka pendek per 31 Desember 2025 adalah sebesar Rp16.233.994.808,33 sedangkan per 31 Desember 2024 adalah sebesar Rp19.227.814.830,00 atau mengalami penurunan sebesar Rp2.993.820.021,67 atau turun sebesar 15,57% dengan rincian sebagai berikut

Tabel V.3.5.2 Kewajiban Jangka Pendek

| No | JENIS KEWAJIBAN JANGKA PENDEK | 31 Desember 2026 (Rp) | 31 Desember 2024 (Rp) | Kenaikan/ Penurunan (Rp) | Persen tase (%) |
|---|---|---|---|---|---|
| 1 | Utang PPh Pusat | 322.932,00 | 0,00 | 322.932,00 | 0,00 |
| 2 | Pendapatan diterima dimuka | 117.492.210,33 | 23.450.064,00 | 94.032.298,33 | 400,92 |
| 3 | Utang Belanja | 16.116.179.524,00 | 19.168.469.830,00 | (3.060.319.426,00) | (15,91) |
| 4 | Utang Jangka Pendek Lainnya | 0,00 | 37.655.906,00 | (37.655.906,00) | (100,00) |
| | JUMLAH | 16.233.994.808,33 | 19.227.814.830,00 | (2.993.820.021,67) | (15,57) |

### 1. Utang PPh Pusat

Utang PPh Pusat Per 31 Desember 2025 sebesar Rp322.932,00 sebagai berikut.

Tabel V.3.5 3 Utang PPh Pusat

| No | Utang PPh Pusat | 31 Desember 2025 | 31 Desember 2024 | Kenaikan/ Penurunan | Persentase |
|---|---|---|---|---|---|
| | | (Rp) | (Rp) | (Rp) | (%) |
| 1 | Utang PPh 21 | 322.932,00 | 0,00 | 322.932,00 | 0,00 |
| | JUMLAH | 322.932,00 | 0,00 | 322.932,00 | 0,00 |

Utang PPh Pusat Per 31 Desember 2025 sebesar Rp322.932,00 pada Dinas Kesehatan merupakan Utang PPh 21

2. **Pendapatan Diterima Dimuka**

Pendapatan Diterima Dimuka Per 31 Desember 2025 sebesar Rp117.492.352,33 sebagai berikut:

Tabel V.3.5.4 Pendapatan Diterima Dimuka

| No | PENDAPATAN DITERIMA DIMUKA | 31 Desember 2025 | 31 Desember 2024 | Kenaikan/ Penurunan | Persentase |
|---|---|---|---|---|---|
| | | (Rp) | (Rp) | (Rp) | (%) |
| 1 | Rumah Sakit Umum Daerah (BLUD | 94.733.333,33 | 7.500.000,00 | 87.233.333,33 | 1163,11 |
| 2 | Badan Pengelolaan Keuangan Daerah (SKPD) | 22.759.019,00 | 15.960.064,00 | 6.798.955,00 | 42,60 |
| Jumlah | | 117.492.352,33 | 23.460.064,00 | 94.032.288,33 | 400,82 |

Pendapatan Diterima Dimuka Per 31 Desember 2025 sebesar Rp90.000.000,00 pada BLUD RSUD dan sebesar Rp4.733.333,33 pada RUMAH SAKIT BATANG SANGIR merupakan pendapatan atas sewa atm sementara pada BPKD merupakan pendapatan atas Pajak Reklame sebesar Rp22.759.019,00.

3. **Utang beban**

Saldo utang beban per 31 Desember 2025 Rp16.116.179.524,00 terdiri dari Utang Beban Pegawai, Utang Beban Barang dan Jasa dan Utang Beban Belanja Modal dengan rincian sebagai berikut:

Tabel V.3.5.5 Jenis Utang Beban

| No | UTANG BEBAN | 31 Desember 2025 | 31 Desember 2024 | Kenaikan/ Penurunan | Persentase |
|---|---|---|---|---|---|
| | | (Rp) | (Rp) | (Rp) | (%) |
| 1 | UTANG BEBAN PEGAWAI | 1.614.211.921,00 | 5.171.957.211 | (3.557.745.290,00) | (68,79) |
| 2 | UTANG BEBAN BARANG DAN JASA | 13.911.947.603,00 | 12.273.964.725 | 1.637.982.878,00 | 13,34 |
| 3 | UTANG BEBAN TRANSFER | 0,00 | 684.586.303 | (684.586.303,00) | (100,00) |
| 4 | UTANG BEBAN BELANJA MODAL | 590.020.000,00 | 835.990.721 | (245.970.721,00) | (29,42) |
| | JUMLAH | 16.116.179.524,00 | 19.106.498.960,00 | (3.050.319.436,00) | (15,91) |

Utang Beban tersebut terdapat pada OPD sebagaimana terdapat pada tabel berikut:

Tabel V.3.5.6 Utang Beban Per OPD

| No | OPD | 31 Desember 2025 (Rp) | 31 Desember 2024 (Rp) | Kenaikan/ Penurunan (Rp) | Persentase (%) |
|---|---|---|---|---|---|
| 1 | Dinas Pendidikan | 0,00 | 372.960,00 | (372.960,00) | (100,00) |
| 2 | Dinas Kesehatan | 4.390.611.361,00 | 5.082.632.614,00 | (692.021.253,00) | (13,62) |
| 3 | UPT. Puskesmas Kota Parik Gantang Dalam | 13.834.080,00 | 0,00 | 13.834.080,00 | 0,00 |
| 4 | UPT. Puskesmas Sungai Pagu | 16.692.780,00 | 0,00 | 16.692.780,00 | 0,00 |
| 5 | UPT. Puskesmas Pauh Duo | 3.371.946,00 | 0,00 | 3.371.946,00 | 0,00 |
| 6 | UPT. Puskesmas Sangir | 7.406.000,00 | 0,00 | 7.406.000,00 | 0,00 |
| 7 | UPT. Puskesmas Sangir Jujuan | 21.283.152,00 | 0,00 | 21.283.152,00 | 0,00 |
| 8 | UPT. Puskesmas Sangir Batas Jambi | 38.214.600,00 | 0,00 | 38.214.600,00 | 0,00 |
| 9 | UPT. Puskesmas Sungir Batang Hari | 19.535.000,00 | 0,00 | 19.535.000,00 | 0,00 |
| 10 | UPT. Puskesmas Lubuk Ulang Aling | 3.709.000,00 | 0,00 | 0,00 | 0,00 |
| 11 | RUMAH SAKIT BATANG SANGIR | 272.476.690,00 | 0,00 | 272.476.690,00 | 0,00 |
| 12 | RUMAH SAKIT UMUM DAERAH (RSUD) | 9.583.018.437,00 | 8.069.298.621,00 | 1.513.719.808,00 | 18,75 |
| 13 | Dinas Pekerjaan Umum Penataan Ruang dan Pertanahan | 26.182.659,00 | 271.214.290,00 | (245.031.631,00) | (90,35) |
| 14 | Dinas Perumahan Kawasan Permukiman Lingkungan Hidup dan Perhubungan | 480.209.503,00 | 552.918.764,00 | (72.709.261,00) | (13,31) |
| 15 | Badan Penanggulangan Bencana Daerah | 0,00 | 85.000,00 | (85.000,00) | (100,00) |
| 16 | Dinas Sosial Pemberdayaan Masyarakat dan Desa | 1.291.753,00 | 371.000,00 | 910.753,00 | 245,46 |
| 17 | Dinas Tenaga Kerja dan Transmigrasi | 46.500,00 | 0,00 | 46.500,00 | 0,00 |
| 18 | Dinas Kependudukan dan Catatan Sipil | 4.650.754,00 | 5.180.477,00 | (529.723,00) | (10,15) |
| 19 | Dinas Pengendalian Penduduk, Keluarga Berencana, Pemberdayaan Perempuan dan Perlindungan Anak | 330.748,00 | 515.684,00 | (179.936,00) | (34,89) |
| 20 | Dinas Komunikasi dan Informatika | 0,00 | 3.070.936,00 | (3.070.936,00) | (100,00) |
| 21 | Dinas Penanaman Modal dan Pelayanan Terpadu Satu Pintu | 532.000,00 | 70.000,00 | 462.000,00 | 661,43 |
| 22 | Dinas Perpustakaan dan Kearsipan | 4.739.000,00 | 4.747.500,00 | (8.500,00) | (0,18) |
| 23 | Dinas Pariwisata, Kebudayaan, Kepemudaan dan Olahraga | 1.195.750,00 | 15.190.750,00 | (13.995.000,00) | (92,13) |
| 24 | Dinas Pertanian, Ketahanan Pangan dan Perikanan | 3.816.570,00 | 1.361.000,00 | 2.455.570,00 | 180,42 |
| 25 | Dinas Perindustrian, Perdagangan, Koperasi Usaha Kecil dan Menengah | 6.467.575,00 | 5.263.308,00 | 1.204.267,00 | 22,88 |
| 26 | Sekretariat Daerah | 30.682.162,00 | 29.625.406,00 | 1.056.755,00 | 3,57 |
| 27 | Sekretariat DPRD | 5.500.554,00 | 47.181.605,00 | (41.681.051,00) | (88,34) |
| 28 | Badan Perencanaan Pembangunan Daerah | 1.235.460,00 | 2.460.762,00 | (217.292,00) | (14,09) |
| 29 | Badan Pengelolaan Keuangan Daerah (BKPD) | 1.174.620.777,00 | 5.058.970.644,00 | (3.884.349.207,00) | (76,83) |
| 30 | Badan Kesbangpol dan | 991.417,00 | 1.719.058,00 | (727.641,00) | (42,33) |

| No | OPD | 31 Desember 2025 (Rp) | 31 Desember 2024 (Rp) | Kenaikan/ Penurunan (Rp) | Persentase (%) |
|---|---|---|---|---|---|
| | Pengembangan Sumber Daya Manusia | | | | |
| 31 | Inspektorat Daerah | 0,00 | 1.070.000,00 | (1.070.000,00) | (100,00) |
| 32 | Kecamatan Sangir | 1.011.069,00 | 1.215.575,00 | (204.476,00) | (16,82) |
| 33 | Kecamatan Sungai Pagu | 849.977,00 | 917.377,00 | (67.400,00) | (7,35) |
| 34 | Kecamatan Koto Parik Gadang Diateh | 1.365.596,00 | 1.254.092,00 | 111.504,00 | 8,89 |
| 35 | Kecamatan Sangir Jujuan | 561.284,00 | 504.022,00 | 80.262,00 | 13,74 |
| 36 | Kecamatan Pauh Duo | 129.000,00 | 70.000,00 | 59.000,00 | 82,86 |
| 37 | Kantor Kesatuan Bangsa dan Politik | 519.676,00 | 142.081,00 | 377.595,00 | 265,76 |
| | JUMLAH | 18.116.179.524,00 | 19.166.498.960,00 | (3.054.027.436,00) | (15,93) |

Utang Beban tersebut dapat dijelaskan berdasarkan klasifikasinya sebagai berikut:

1) **Utang beban pegawai**

Saldo Utang Beban Pegawai per 31 Desember 2025 sebesar Rp1.614.211.921,00 merupakan utang kepada pegawai terhadap pengajuan Gaji dan Tunjangan, Tambahan Penghasilan Pegawai serta Insentif Pemungutan Pajak Daerah, yang belum direalisasikan sampai dengan tahun anggaran berakhir.

**Tabel V.3.5.6 Utang Beban Pegawai**

| No | SKPD | 31 Desember 2025 (Rp) | 31 Desember 2024 (Rp) | Kenaikan/ Penurunan (Rp) | Persentase (%) |
|---|---|---|---|---|---|
| 1 | 2 | 3 | 4 | 5 | 6 |
| 1 | Dinas Kesehatan | 101.286.288,00 | 673.078.607,00 | (571.792.319,00) | (84,95) |
| 2 | UPT. Puskesmas Koto Parik Gadang Diateh | 3.034.500,00 | 0,00 | 3.034.500,00 | 0,00 |
| 3 | UPT. Puskesmas Sungai Pagu | 10.300.440,00 | 0,00 | 10.300.440,00 | 0,00 |
| 4 | UPT. Puskesmas Pauh Duo | 2.515.050,00 | 0,00 | 2.515.050,00 | 0,00 |
| 5 | UPT. Puskesmas Sangir | 3.133.506,00 | 0,00 | 3.133.506,00 | 0,00 |
| 6 | UPT. Puskesmas Sangir Jujuan | 13.521.452,00 | 0,00 | 13.521.452,00 | 0,00 |
| 7 | UPT. Puskesmas Sangir Balai Janggo | 29.396.600,00 | 0,00 | 29.396.600,00 | 0,00 |
| 8 | UPT. Puskesmas Sangir Baleh Hiri | 8.199.000,00 | 0,00 | 8.199.000,00 | 0,00 |
| 9 | RUMAH SAKIT BATANG SANGIR | 250.487.303,00 | 0,00 | 250.487.303,00 | 0,00 |
| 10 | RUMAH SAKIT UMUM DAERAH (RSUD) | 0,00 | 255.999.840,00 | (255.999.840,00) | (100,00) |
| 11 | Dinas Pekerjaan Umum Penataan Ruang dan Pertanahan | 23.437.500,00 | 23.437.500,00 | 0,00 | 0,00 |
| 12 | Sekretariat DPRD | 0,00 | 42.206.000,00 | 0,00 | 0,00 |
| 13 | Badan Pengelolaan Keuangan Daerah (BKPD) | 1.169.304.390,00 | 4.175.725.266,00 | (3.006.920.876,00) | (71,98) |
| 14 | Inspektorat Daerah | 0,00 | 1.070.000,00 | (1.070.000,00) | (100,00) |
| | Jumlah | 1.614.211.921,00 | 5.171.957.211,00 | (3.515.539.290,00) | (67,97) |

Jenis Utang Beban Pegawai selanjutnya dijelaskan dalam **lampiran 21**.

2) **Utang Beban Barang dan Jasa**

Saldo Utang Beban Barang dan Jasa per 31 Desember 2025 sebesar Rp13.911.047.603,00 dapat dirinci sebagai berikut

Tabel V.3.5.7 Utang Beban Barang dan Jasa

| No | Nama OPD | 31 Desember 2025 (Rp) | 31 Desember 2024 (Rp) | Kenaikan/ Penurunan (Rp) | Rasio (%) |
|---|---|---|---|---|---|
| 1 | Dinas Pendidikan | 0,00 | 372.960,00 | (372.960,00) | (100,00) |
| 2 | Dinas Kesehatan | 3.999.405.075,00 | 3.619.184.009,00 | (119.778.934,00) | (3,14) |
| 3 | UPT. Puskesmas Kolo Hank Gadang Diatah | 16.799.560,00 | 0,00 | 16.799.560,00 | 0,00 |
| 4 | UPT. Puskesmas Sungai Pagu | 6.389.340,00 | 0,00 | 6.389.340,00 | 0,00 |
| 5 | UPT. Puskesmas Pauh Duo | 855.856,00 | 0,00 | 855.856,00 | 0,00 |
| 6 | UPT. Puskesmas Sangir | 4.274.500,00 | 0,00 | 4.274.500,00 | 0,00 |
| 7 | UPT. Puskesmas Sangir Jujuan | 7.761.700,00 | 0,00 | 7.761.700,00 | 0,00 |
| 8 | UPT. Puskesmas Sangir Dalai Jangga | 9.815.900,00 | 0,00 | 9.815.900,00 | 0,00 |
| 9 | UPT. Puskesmas Sangir Batang Hari | 11.346.200,00 | 0,00 | 11.346.200,00 | 0,00 |
| 10 | UPT. Puskesmas Lubuk Ulang Aling | 3.708.000,00 | 0,00 | 3.708.000,00 | 0,00 |
| 11 | RUMAH SAKIT BATANG SANGIR | 21.989.290,00 | 0,00 | 21.989.290,00 | 0,00 |
| 12 | RUMAH SAKIT UMUM DAERAH (RSUD) | 9.563.018.437,00 | 7.813.308.791,00 | 1.769.709.646,00 | 22,65 |
| 13 | Dinas Pekerjaan Umum Penataan Ruang dan Pertanahan | 2.745.159,00 | 2.705.059,00 | 39.100,00 | 1,44 |
| 14 | Dinas Perumahan Kawasan Permukiman, Lingkungan Hidup dan Perhubungan | 482.230.503,00 | 553.918.764,00 | (73.718.261,00) | (13,31) |
| 15 | Satuan Polisi Pamong Praja dan Pemadam Kebakaran | 0,00 | 0,00 | 0,00 | 0,00 |
| 16 | Badan Penanggulangan Bencana Daerah | 0,00 | 85.000,00 | (85.000,00) | (100,00) |
| 17 | Dinas Sosial Pemberdayaan Masyarakat dan Desa | 1.281.753,00 | 371.000,00 | 910.753,00 | 245,49 |
| 18 | Dinas Tenaga Kerja dan Transmigrasi | 46.000,00 | 0,00 | 46.000,00 | 0,00 |
| 19 | Dinas Kependudukan dan Catatan Sipil | 4.665.754,00 | 5.189.477,00 | (523.723,00) | (10,19) |
| 20 | Dinas Pengendalian Penduduk, Keluarga Berencana, Pemberdayaan Perempuan dan Perlindungan Anak | 335.748,00 | 515.684,00 | (179.936,00) | (34,80) |
| 21 | Dinas Komunikasi dan Informatika | 0,00 | 3.070.936,00 | (3.070.936,00) | (100,00) |
| 22 | Dinas Penanaman Modal dan Pelayanan Terpadu Satu Pintu | 533.000,00 | 70.000,00 | 463.000,00 | 661,43 |
| 23 | Dinas Perpustakaan dan Kearsipan | 4.739.000,00 | 4.747.500,00 | (8.500,00) | (0,18) |
| 24 | Dinas Pariwisata, Kebudayaan, Kepemudaan dan Olahraga | 1.195.750,00 | 15.190.750,00 | (13.995.000,00) | (92,13) |
| 25 | Dinas Pertanian, Ketahanan Pangan dan Perkanan | 3.816.570,00 | 1.351.000,00 | 2.465.570,00 | 182,52 |
| 26 | Dinas Perindustrian Perdagangan, Koperasi, Usaha Kecil dan Menengah | 5.467.570,00 | 4.263.308,00 | 1.204.262,00 | 28,25 |
| 27 | Sekretariat Daerah | 30.682.109,30 | 29.523.409,30 | 1.158.700,00 | 3,92 |
| 28 | Sekretariat DPRD | 5.760.534,00 | 4.575.609,00 | 624.925,00 | 13,65 |
| 29 | Badan Perencanaan Pembangunan Daerah | 1.232.462,00 | 1.450.700,00 | (217.250,00) | (14,98) |
| 30 | Badan Pengelolaan | 4.716.367,00 | 8.653.475,00 | (3.947.102,00) | (45,63) |

| No | Nama OPD | 31 Desember 2025 | 31 Desember 2024 | Kenaikan/ Penurunan | Persentase |
|---|---|---|---|---|---|
| | Keuangan Daerah (SKPD) | (Rp) | (Rp) | (Rp) | (%) |
| 31 | Badan Kepegawaian dan Pengembangan Sumber Daya Manusia | 991.417,00 | 1.719.058,00 | (727.641,20) | (42,33) |
| 32 | Inspektorat Daerah | 0,00 | 0,00 | 0,00 | 0,00 |
| 33 | Kecamatan Sengi | 1.011.099,00 | 1.215.576,00 | (204.476,00) | (15,82) |
| 34 | Kecamatan Sungai Pagu | 849.977,00 | 917.377,00 | (67.400,00) | (7,35) |
| 35 | Kecamatan Koto Parik Gadang Diateh | 1.265.596,00 | 1.254.092,00 | 111.504,00 | 8,89 |
| 36 | Kecamatan Sangir Jujuan | 864.284,00 | 584.032,00 | 80.252,00 | 13,74 |
| 37 | Kecamatan Sangir Batang Hari | 0,00 | 0,00 | 0,00 | 0,00 |
| 38 | Kecamatan Pauh Duo | 28.000,00 | 70.000,00 | 58.000,00 | 82,86 |
| 39 | Kecamatan Sangir Balai Janggo | 0,00 | 0,00 | 0,00 | 0,00 |
| 40 | Kantor Kesatuan Bangsa dan Politik | 519.676,00 | 142.081,00 | 377.595,00 | 265,76 |
| | Jumlah | 13.911.047.603,00 | 12.273.904.725,00 | 1.637.042.878,00 | 13,34 |

Jenis Utang Beban Barang dan Jasa selanjutnya dijelaskan dalam **lampiran 22.**

**3) Utang Beban Transfer**

Utang Beban Transfer per 31 Desember 2025 tidak ada, jika dibandingkan dengan saldo per 31 Desember 2024 adalah sebesar Rp884.586.303,00.

**Tabel V.3.5.8 Utang Beban Transfer**

| No | Jenis Bagi Hasil | 31 Desember 2025 | 31 Desember 2024 | Kenaikan/ Penurunan | Persentase |
|---|---|---|---|---|---|
| | | (Rp) | (Rp) | (Rp) | (%) |
| 1 | Utang Belanja Bagi Hasil Pajak Daerah Kepada Pemerintahan Desa | 0,00 | 755.609.610,00 | (755.609.610,00) | (100,00) |
| 2 | Utang Belanja Bagi Hasil Retribusi Daerah Kabupaten/Kota Kepada Pemerintah Desa | 0,00 | 128.976.693,00 | (128.976.693,00) | (100,00) |
| | Jumlah | 0,00 | 884.586.303,00 | (884.586.303,00) | (100,00) |

**4) Utang Beban Belanja Modal**

Utang Beban Belanja Modal per 31 Desember 2025 adalah sebesar Rp590.920.000,00 dengan rincian sebagai berikut:

**Tabel V.3.5.9 Utang Beban Belanja Modal**

| No | OPD | 31 Desember 2025 | 31 Desember 2024 | Kenaikan/ Penurunan | Persentase |
|---|---|---|---|---|---|
| | | (Rp) | (Rp) | (Rp) | (%) |
| 1 | Dinas Kesehatan | 590.920.000,00 | 590.920.000,00 | 0,00 | 0,00 |
| 2 | Dinas Pekerjaan Umum, Tata Ruang dan Pertanahan | 0,00 | 245.070.721,00 | (245.070.721,00) | (100,00) |
| | JUMLAH | 590.920.000,00 | 835.990.721,00 | (245.070.721,00) | (29,32) |

Utang Belanja Belanja Modal pada Dinas Kesehatan merupakan Utang Belanja Modal pembangunan gedung Puskesmas Mereu sebesar Rp590.920.000,00 pada tahun 2020 sampai 31 Desember 2025 belum dilakukan pembayarannya.

**4. Utang Jangka Pendek Lainnya**

Saldo Utang Jangka Pendek Lainnya per 31 Desember 2025 tidak ada, jika dibandingkan dengan saldo per 31 Desember 2024 adalah sebesar **Rp**37.855.806,00

**Tabel V.3.5.9 Utang Jangka Pendek Lainnya**

| No | OPD | 31 Desember 2025 (Rp) | 31 Desember 2024 (Rp) | Kenaikan/ Penurunan (Rp) | Persen tase (%) |
|---|---|---|---|---|---|
| | Bantan Pengelolaan Keuangan Daerah (SKPKD) | 0,00 | 37.855.806,00 | (37.855.806,00) | (100,00) |
| 1 | Utang Kelebihan Pembayaran Pemerintah Kumisi, Potongan, atau Bantuk Lain | 0,00 | 0,00 | 0,00 | 0,00 |
| 2 | Utang Sisa BOS | 0,00 | 0,00 | 0,00 | 0,00 |
| 3 | Utang Jasa Giro kepada Pemerintahan Nagari | 0,00 | 32.985.597,00 | (32.985.597,00) | (100,00) |
| 4 | Utang Jasa Giro kepada Sekolah Swasta | 0,00 | 2.856.179,00 | (2.856.179,00) | (100,00) |
| 5 | Utang Jasa Giro kepada Instansi Lain | 0,00 | 2.004.030,00 | (2.004.030,00) | (100,00) |
| | JUMLAH | 0,00 | 37.855.806,00 | (37.855.806,00) | (100,00) |

| | 31 Des 2025 | 31 Des 2024 |
|---|---|---|
| **5.3.6 EKUITAS** | **(Rp)** | **(Rp)** |
| | **2.015.300.423.650,82** | **1.890.899.258.630,43** |

Saldo akhir Ekuitas per 31 Desember 2025 adalah Rp2.022.416.771.038,82 jika dibandingkan dengan ekuitas akhir 2024 sebesar Rp1.890.899.258.630,43 terdapat peningkatan nilai sebesar Rp131.517.408,39 atau naik sebesar 6,96%. Penghitungan nilai ekuitas akhir tahun 2025 adalah sebagai berikut;

| NO | URAIAN | 2025 | 2024 | KENAIKAN/ PENURUNAN | Persen tase |
|---|---|---|---|---|---|
| 1 | EKUITAS AWAL | 1.890.899.258.630,43 | 1.974.690.884.204,67 | (83.791.625.574,24) | (4,24) |
| 2 | SURPLUS/DEFISIT-LO | 107.179.050.321,44 | (60.149.498.998,56) | 167.328.549.319,99 | (278,20) |
| 3 | DAMPAK KUMULATIF PERUBAHAN KEBIJAKAN/KESALAHAN MENDASAR | 21.311.40 .880,76 | (23.648.166.583,58) | 47.959.598.267,53 | (202,91) |
| 4 | Koreksi Nilai Persediaan | (426.870.517,02) | 173.252.672,00 | (604.223.189,00) | (344,58) |
| 5 | Selisih Revaluasi Aset Tetap | 0,00 | 0,00 | 0,00 | 0,00 |
| 6 | Lain-lain | 24.730.107.700,99 | (25.803.519.265,58) | 46.553.821.456,53 | (195,77) |
| 7 | EKUITAS AKHIR | 2,022,416,771,038,82 | 1.890.899.258.630,43 | 131.517.512.408,39 | 6,96 |

## 5.4 LAPORAN OPERASIONAL

Laporan Operasional disajikan sebagai bagian dari laporan keuangan tahun 2025. Laporan Operasional menyajikan Pendapatan dan Beban.

| 5.4.1 Pendapatan | 31 Des 2025 (Rp) | 31 Des 2024 (Rp) |
|---|---|---|
| | 886.217.311.949,68 | 837.569.122.818,70 |

Pendapatan tahun 2025 dengan terealisasi sebesar Rp886.217.311.949,68 sedangkan tahun 2024 terealisasi sebesar Rp837.569.122.818,70 dimana terjadi kenaikan sebesar Rp48.648.189.130,98 atau 5,81% dengan rincian sebagai berikut:

**Tabel V.4.1 Rincian Pendapatan**

| No | Uraian | 2025 (Rp) | 2024 (Rp) | Kenaikan / Penurunan | % |
|---|---|---|---|---|---|
| 1. | Pendapatan Asli Daerah | 129.575.770.011,68 | 91.446.559.694,70 | 38.228.210.326,98 | 41,80 |
| 2. | Pendapatan Transfer | 692.093.384.287,00 | 730.016.980.159,30 | (37.923.595.872,00) | (5,20) |
| 3. | Lain-Lain Pendapatan Sah | 64.447.157.651,00 | 16.101.582.975,00 | 48.345.574.676,00 | 300,28 |
| | Jumlah | 886.217.311.949,68 | 837.569.122.818,70 | 48.648.189.130,98 | 5,81 |

Apabila diperbandingkan Pendapatan LRA dengan Pendapatan LO maka terjadi selisih sebesar (Rp43.537.320.522,90) sebagaimana dapat dilihat pada tabel di bawah ini:

**Tabel V.4.2 Perbedaan Pendapatan LRA dengan Pendapatan LO**

| No | Uraian Pendapatan | Realisasi LRA (Rp) | Realisasi LO (Rp) | Selisih (Rp) |
|---|---|---|---|---|
| 1. | Pendapatan Asli Daerah | 115.729.637.632,78 | 129.575.770.011,68 | (13.956.132.678,90) |
| 2 | Pendapatan Transfer | 721.995.444.744,00 | 692.093.384.287,00 | 29.902.060.457,00 |
| 3 | Lain-Lain Pendapatan Yang Sah | 4.953.899.050,00 | 64.447.157.651,00 | (59.463.248.201,00) |
| | Jumlah | 842.679.981.426,78 | 886.217.311.949,68 | (43.537.320.522,90) |

Dari tabel rincian Pendapatan di atas dapat dijelaskan sebagai berikut:

### 1. PENDAPATAN ASLI DAERAH

Pendapatan Asli Daerah merupakan semua penerimaan yang diperoleh daerah dari sumber-sumber dalam wilayahnya sendiri yang dipungut berdasarkan peraturan daerah sesuai dengan peraturan perundang-undangan yang berlaku. Hak Pemerintah Daerah untuk memperoleh Pendapatan Asli Daerah tahun 2025 sebesar Rp130.137.708.633,45 jika dibandingkan dengan Tahun 2024 sebesar Rp91.448.559.684,70 terjadi kenaikan sebesar Rp38.689.148.948,73 atau 42,31% dengan rincian sebagai berikut:

**Tabel V.4.3 Rincian Pendapatan Asli Daerah**

| No | Uraian | 2025 (Rp) | 2024 (Rp) | Kenaikan / Penurunan | % |
|---|---|---|---|---|---|
| 1 | Pendapatan Pajak Daerah | 46.469.231.417,73 | 15.785.336.726,00 | 29.683.894.691,73 | 188,01 |
| 2 | Pendapatan Retribusi Daerah | 66.202.510.510,00 | 1.846.577.912,00 | 64.355.932.598,00 | 3.485,15 |
| 3 | Pendapatan Hasil Pengelolaan Kekayaan Daerah yang Dipisahkan | 5.275.945.691,00 | 3.117.401.270,00 | 2.158.544.421,00 | 69,25 |
| 4 | Pendapatan Asli Daerah Lainnya | 15.171.041.624,70 | 70.699.213.720,70 | (55.528.172.096,00) | (78,54) |

| No | Uraian | 2025 (Rp) | 2024 (Rp) | Kenaikan / Penurunan | % |
|---|---|---|---|---|---|
| | Jumlah | 130.137.708.633,43 | 91.448.559.684,70 | 38.689.148.948,73 | 42,31 |

Apabila diperbandingkan dengan Pendapatan Asli Daerah LRA dengan Pendapatan Asli Daerah LO maka terjadi selisih sebesar (Rp14.417.071.300,65) sebagaimana dapat dilihat pada tabel di bawah ini:

**Tabel V.4.4 Perbedaan Pendapatan Asli Daerah LRA dengan Pendapatan Asli Daerah LO**

| No | Uraian Pendapatan | Realisasi LRA (Rp) | Realisasi LO (Rp) | Selisih (Rp) |
|---|---|---|---|---|
| 1 | Pendapatan Pajak Daerah | 31.154.847.054,28 | 45.469.211.417,73 | (14.333.364.363,45) |
| 2 | Pendapatan Retribusi Daerah | 67.222.613.833,00 | 66.211.810.510,00 | 1.010.803.323,00 |
| 3 | Pendapatan Hasil Pengelolaan Kekayaan Daerah yang Dipisahkan | 3.275.945.081,00 | 3.275.945.081,00 | 0,00 |
| 4. | Pendapatan Asli Daerah Lainnya | 14.067.231.364,50 | 15.181.741.624,70 | (1.094.510.250,20) |
| | Jumlah | 115.720.637.332,78 | 130.137.708.633,43 | (14.417.071.300,65) |

Dari tabel rincian Pendapatan Asli Daerah di atas dapat dijelaskan sebagai berikut:

**A. Pendapatan Pajak Daerah**

Menurut Undang-Undang Nomor 28 Tahun 2009 Pajak Daerah, yang selanjutnya disebut Pajak, adalah kontribusi wajib kepada Daerah yang terutang oleh orang pribadi atau badan yang bersifat memaksa berdasarkan Undang-Undang, dengan tidak mendapatkan imbalan secara langsung dan digunakan untuk keperluan Daerah bagi sebesar-besarnya kemakmuran rakyat. Pendapatan Pajak Daerah yang diakui oleh Pemerintah Kabupaten Solok Selatan untuk Tahun 2025 sebesar Rp45.488.211.417,73 dibandingkan tahun 2024 sebesar Rp15.904.336.776,00 terjadi kenaikan sebesar Rp29.583.874.641,73 atau 186,01% dengan rincian sebagai berikut

**Tabel V.4.5 Rincian Pendapatan Pajak Daerah**

| No | Uraian | 2025 (Rp) | 2024 (Rp) | Kenaikan / Penurunan | % |
|---|---|---|---|---|---|
| 1 | Pajak Reklame Papan/Billboard/Videotron/ Megatron-LO | 749.056.428,30 | 708.371.369,30 | 31.360.057,00 | 4,47 |
| 2. | Pajak Mineral bukan Logam dan Batuan Lainnya-LO | 362.622.541,30 | 1.359.759.747,30 | (1.326.936.206,00) | (75,70) |
| 3 | PBBP2-LO | 9.714.484.614,58 | 4.470.948.144,00 | 2.243.516.770,58 | 50,18 |
| 4 | BPHTB-Pemindahan Hak-LO | 19.947.297.027,87 | 1.396.210.407,00 | 9.451.368.620,87 | 670,91 |
| 5 | PHJT-Penyedia Jasa Boga atau Katering-LO | 1.661.371.359,28 | 2.071.304.573,00 | (362.933.013,72) | (10,84) |
| 6 | PBJT-Konsumsi Tenaga Listrik dari Sumber Lain-LO | 5.991.170.892,00 | 5.650.842.705,00 | 112.328.187,00 | 2,25 |
| 7 | PBJT-Hotel-LO | 26.927.935,00 | 26.100.431,00 | 827.504,00 | 3,17 |
| 8. | Opsen PKB-LO | 8.570.781.722,00 | 0,00 | 8.570.781.722,00 | 0,00 |
| 9 | Opsen BBNKB-LO | 10.583.319.000,00 | 0,00 | 10.583.319.000,00 | 0,00 |
| | Jumlah | 45.488.211.417,73 | 15.904.336.776,00 | 29.583.874.641,73 | 186,01 |

Dari Pendapatan Pajak Daerah LO di atas tersebut diperbandingkan dengan Pendapatan Pajak Daerah LRA sebagaimana tabel di bawah ini:

**Tabel V.4.6 Perbedaan Pendapatan Pajak Daerah LRA dengan Pendapatan Pajak Daerah LO**

| No | Uraian | Realisasi LRA (Rp) | Realisasi LO (Rp) | Selisih (Rp) |
|---|---|---|---|---|
| 1 | Pajak Reklame Papan/Billboard/Videotron/ Megatron | 746.855.201,00 | 740.056.426,00 | 6.798.955,00 |
| 2 | Pajak Mineral bukan Logam dan Batuan Lainnya | 332.822.541,00 | 332.822.541,00 | 0,00 |
| 3. | PBBP2 | 1.475.731.614,00 | 6.714.464.914,58 | (5.238.733.300,58) |
| 4 | BPHTB-Pemindahan Hak | 1.616.649.207,00 | 10.647.297.027,87 | (9.030.647.720,87) |
| 5. | PBJT-Penyedia Jasa Boga atau Katering | 1.681.371.959,28 | 1.681.371.959,28 | 0,00 |
| 6. | PBJT-Konsumsi Tenaga Listrik dari Sumber Lain | 5.920.398.595,00 | 5.991.190.892,00 | (70.792.297,00) |
| 7. | PBJT-Hotel | 26.927.935,00 | 26.927.935,00 | 0,00 |
| 8. | Opsen PKB | 8.570.791.722,00 | 8.570.791.722,00 | 0,00 |
| 9. | Opsen BBNKB | 10.583.318.000,00 | 10.583.318.000,00 | 0,00 |
| | Jumlah | 31.154.847.054,28 | 45.488.211.417,73 | (14.333.364.363,45) |

Terjadi selisih antara Pendapatan Pajak Daerah LRA dengan Pendapatan Pajak Daerah LO dikarenakan:

1. Pendapatan Pajak reklame Papan/Billboard/Vidiotron/Megatron terjadi perbedaan antara Pendapatan LRA dengan Pendapatan LO sebesar Rp6.798.955.00 berasal dari Jurnal Batik Pendapatan Diterima di muka lainnya karena sudah habis masa ketetapannya sebesar Rp22.759,019 dikurangi dengan pendapatan diterima dimuka tahun berjalan karena masa ketetapannya lewat 31 Desember 2025 sebesar Rp15.960.061,00.
2. PBBP2 terdapat perbedaan antara Pendapatan LRA dengan Pendapatan LO sebesar Rp5.238.733.300,58 hal ini disebabkan oleh penerimaan Piutang sebesar Rp50.904.421,0, penambahan Piutang dari tahun 2025 sebesar Rp3.764.713.254,00, dan koreksi Piutang PBB sebesar Rp1.521.924.467,58
3. BPHTB-Pemindahan Hak terdapat perbedaan antara Pendapatan LRA dengan Pendapatan LO sebesar Rp9.030.647.720,87 yang disebabkan oleh naiknya Piutang BPHTB PT Mitra Kerinci sebesar Rp8.569.709.099,12 ditambah koreksi salah catat sebesar Rp460.938.621,75.
4. PBJT-Konsumsi Tenaga Listrik dari Sumber Lain terdapat selisih sebesar Rp70.782.297,00 dikarenakan Piutang Pendapatan Pajak Penerangan Jalan tahun 2024 sebesar Rp 573.793.486,00 yang diterima di tahun 2025 dikurangi dengan munculnya Piutang tahun 2025 sebesar Rp503.011.189,00.

**B. Pendapatan Retribusi Daerah**

Pendapatan Retribusi Daerah pada Tahun 2025 sebesar Rp66.202.570.510,00 sedangkan tahun 2024 sebesar Rp1.846.577.932,00 dimana terjadi kenaikan sebesar Rp64.355.932.598,00 atau 3.485,19%. Kenaikan Pendapatan Retribusi Daerah disebabkan perpindahan penganggaran Pendapatan di Badan Layanan Umum Daerah dimana Retribusi Jasa Umum dan Usaha sebelumnya termasuk ke Kelompok Pendapatan Asli Daerah Lainnya sekarang sudah termasuk ke dalam Retribusi Jasa Umum dan Usaha. Adapun Rincian masing-masing Hasil Retribusi Daerah-LO adalah sebagai berikut:

**Tabel V.4.7 Rincian Pendapatan Retribusi Daerah**

| No. | Uraian | 2025 (Rp) | 2024 (Rp) | Kenaikan / Penurunan | % |
|---|---|---|---|---|---|
| 1 | Retribusi Pelayanan Kesehatan di Puskesmas-LO | 8.262.876.501,00 | 242.275.600,00 | 8.040.760.801,00 | 3.319,07 |
| 2 | Retribusi Pelayanan Kesehatan di Rumah Sakit Umum Daerah-LO | 55.938.364.025,00 | 0,00 | 55.938.364.025,00 | 100,00 |
| 3. | Retribusi Pelayanan Persampahan/Kebersihan –LO | 81.930.000,00 | 93.932.000,00 | (12.002.000,00) | (12,78) |
| 4 | Retribusi Pelelangan-LO | 80.600.000,00 | 0,00 | 80.600.000,00 | 100,00 |
| 5. | Retribusi Los-LO | 92.483.000,00 | 129.154.000,00 | (36.671.000,00) | (28,39) |
| 6. | Retribusi Kios-LO | 328.870.000,00 | 326.396.000,00 | 2.474.000,00 | 0,76 |
| 7. | Retribusi Penjualan Hasil Produksi Usaha Daerah selain Bibit atau Benih Tanaman, Ternak dan Ikan-LO | 9.500.000,00 | 0,00 | 9.500.000,00 | 100,00 |
| 8 | Retribusi Penyediaan Tempat Khusus Parkir Diluar Badan Jalan-LO | 86.021.000,00 | 59.112.000,00 | 26.909.000,00 | 45,52 |
| 9 | Retribusi Pelayanan Tempat Rekreasi, Pariwisata, dan Olahraga-LO | 83.248.000,00 | 136.506.000,00 | (53.258.000,00) | (39,02) |
| 10 | Retribusi Pemanfaatan Aset Daerah –LO | 1.027.340.000,00 | 766.929.600,00 | 260.410.400,00 | 33,95 |
| 11 | Retribusi Persetujuan Bangunan Gedung-LO | 191.177.884,00 | 97.332.512,00 | 93.845.372,00 | 107,05 |
| | Jumlah | 66.202.510.510,00 | 2.046.577.912,00 | 64.155.932.598,00 | 3.135,15 |

Dari Pendapatan Retribusi Daerah LO di atas apabila diperbandingkan dengan Pendapatan Retribusi Daerah LRA dapat dilihat pada Tabel di bawah ini:

**Tabel V.4.8 Perbedaan Pendapatan Retribusi Daerah LRA dengan Pendapatan Retribusi Daerah LO**

| No | Uraian | Realisasi LRA (Rp) | Realisasi LO (Rp) | Selisih (Rp) |
|---|---|---|---|---|
| 1 | Retribusi Pelayanan Kesehatan di Puskesmas | 9.189.713.101,00 | 8.282.976.601,00 | (93.263.500,00) |
| 2 | Retribusi Pelayanan Kesehatan di Rumah Sakit Umum Daerah | 57.153.529.648,00 | 55.938.364.025,00 | 1.215.165.823,00 |
| 3. | Retribusi Pelayanan Persampahan/ Kebersihan | 81.930.000,00 | 81.930.000,00 | 0,00 |
| 4 | Retribusi Pelelangan | 80.600.000,00 | 80.600.000,00 | 0,00 |
| 5. | Retribusi Los | 92.483.000,00 | 92.483.000,00 | 0,00 |
| 6. | Retribusi Kios | 255.465.000,00 | 328.870.000,00 | (89.405.000,00) |
| 7 | Retribusi Penjualan Produksi hasil Usaha Daerah selain Bibit atau Benih Tanaman, Ternak, dan Ikan | 9.500.000,00 | 9.500.000,00 | 0,00 |
| 8 | Retribusi Penyediaan Tempat Khusus Parkir Diluar Badan Jalan | 86.021.000,00 | 86.021.000,00 | 86.000.000,00 |
| 9. | Retribusi Pelayanan Tempat Rekreasi, Pariwisata dan Olahraga | 83.248.000,00 | 83.248.000,00 | 0,00 |
| 10 | Retribusi Pemanfaatan Aset Daerah | 1.000.946.000,00 | 1.027.340.000,00 | (26.394.000,00) |
| 11. | Retribusi Persetujuan Bangunan Gedung | 191.177.884,00 | 191.177.884,00 | 0,00 |
| | Jumlah | 67.222.613.633,00 | 66.202.510.510,00 | 1.020.103.323,00 |

Dari tabel di atas dapat dilihat adanya perbedaan antara Pendapatan Retribusi Daerah LRA dengan Pendapatan Retribusi LO sebesar Rp1.020.103.323,00 dengan rincian sebagai berikut:

1. Terdapat perbedaan realisasi Retribusi Pelayanan Kesehatan di Puskesmas di LRA dibandingkan dengan LO disebabkan Piutang Pelayanan Kesehatan di Puskesmas yang belum dibayarkan BPJS kesehatan sebesar Rp93.263.500,00.
2. Terdapat perbedaan realisasi Retribusi Pelayanan Kesehatan di Rumah Sakit di LRA dibandingkan dengan LO sebesar Rp1.215.165.823,00 yang disebabkan oleh penerimaan Piutang Jasa Pelayanan Kesehatan tahun 2024 dari BPJS Kesehatan

sebesar Rp15.454.577.350,00 dan munculnya Piutang Jasa Pelayanan Kesehatan tahun 2025 ke BPJS Kesehatan sebesar Rp14.254.711.527,00 reklas ke Piutang Retribusi Penyediaan Tempat Khusus Parkir Diluar Badan Jalan sebesar Rp6.000.000,00 dan reklas atas kesalahan pencatatan Piutang Sewa Kantin sebesar Rp9.300.000,00.

3. Terdapat perbedaan realisasi Retribusi Kios di LRA dibandingkan dengan LO sebesar Rp69.405.000,00 yang disebabkan oleh penerimaan Piutang Retribusi Kios sebesar Rp2.150.000,00 dan munculnya tambahan Piutang tahun 2025 sebesar Rp71.555.000,00.
4. Terdapat perbedaan Retribusi Penyediaan Tempat Khusus Parkir Diluar Badan Jalan antara LRA dengan LO yang disebabkan reklas dari Piutang BLUD ke Piutang Retribusi Penyediaan Tempat Khusus Parkir Diluar Badan Jalan sebesar Rp6.000.000,00.
5. Terdapat perbedaan Retribusi Pemanfaatan Aset Daerah antara LRA dengan LO yang disebabkan adanya Piutang tahun 2025 sebesar Rp26.394.000,00.

**C. Pendapatan Hasil Pengelolaan Kekayaan Daerah yang Dipisahkan**

Realisasi Pendapatan Hasil Pengelolaan Kekayaan Daerah yang Dipisahkan tahun 2025 adalah sebesar Rp3.275.945.081,00, dibandingkan realisasi tahun 2024 sebesar Rp3.117.431.276,00 terdapat kenaikan sebesar Rp158.513.805,00 atau 5,08% .

**D. Pendapatan Asli Daerah Lainnya**

Realisasi Pendapatan Asli Daerah Lainnya tahun 2025 sebesar Rp15.171.041.624,70 sedangkan tahun 2024 sebesar Rp70.580.213.720,70 maka terjadi penurunan sebesar Rp55.409.172.096,00 atau 78,51% dengan rincian sebagaimana Tabel di bawah ini.

**Tabel V.4.9 Rincian Pendapatan Asli Daerah Lainnya**

| No | Uraian | 2025 (Rp) | 2024 (Rp) | Kenaikan / Penurunan | % |
|---|---|---|---|---|---|
| 1. | Hasil Penjualan Aset Lain Lain-Aset Lain-Lain-Aset Rusak Berat/Usang-LO | 31.061.000,00 | 217.392.000,00 | (186.331.000,00) | (85,71) |
| 2 | Hasil Sewa BMD-LO | 42.566.666,67 | 0,00 | 42.566.666,67 | 100,00 |
| 3 | Jasa Giro pada Kas Daerah-LO | 448.953.708,00 | 645.743.727,00 | (196.790.019,00) | (30,32) |
| 4. | Jasa Giro pada Kas di Bendahara-LO | 350.651.106,00 | 127.023.231,00 | 223.627.958,00 | 174,75 |
| 5. | Pendapatan Bunga atas Penempatan Uang Pemerintah Daerah-LO | 1.063.294.811,00 | 2.557.820.332,00 | (694.525.721,00) | (27,15) |
| 6. | Tuntutan Ganti Kerugian Daerah terhadap Pegawai Negeri Bukan Bendahara atau Pejabat Lain-LO | 0,00 | 3.031.832.472,26 | (3.031.832.472,26) | (100,00) |
| 7. | Penerimaan Komisi, Potongan, atau Hortuk Lain-LO | 10.671.341.966,50 | 8.645.887.737,44 | 2.025.454.229,06 | 23,43 |
| 8 | Pendapatan Denda atas Keterlambatan Pelaksanaan Pekerjaan-LO | 694.129.137,04 | 0,00 | 694.129.137,04 | 100,00 |
| 9. | Pendapatan Denda RPHTB-Pemindahan Hak-LO | 1.163.795.346,49 | 0,00 | 1.163.795.346,49 | 100,00 |
| 10 | Pendapatan BLUD dan Jasa Layanan-LO | 0,00 | 65.264.014.221,00 | (65.264.014.221,00) | (100,00) |
| 11 | Pendapatan Hasil Pengelolaan Dana Bergulir-LO | 4.120.000,00 | 0,00 | 4.120.000,00 | 100,00 |
| | Jumlah | 15.171.041.624,70 | 70.580.213.720,70 | (55.409.172.096,00) | (78,51) |

Perbedaan Pendapatan Asli Daerah Lainnya LRA dengan Pendapatan Asli Daerah Lainnya LO dapat dilihat pada Tabel di bawah ini:

**Tabel V.4.10 Perbedaan Pendapatan Asli Daerah Lainnya LRA dengan Pendapatan Asli Daerah Lainnya LO**

| No | Uraian | Realisasi LRA (Rp) | Realisasi LO (Rp) | Selisih (Rp) |
|---|---|---|---|---|
| 1. | Hasil Penjualan Aset Lain-Lain-Aset Lain-Lain-Aset Rusak Berat/Usang | 31.061.000,00 | 31.061.000,00 | 0,00 |
| 2. | Hasil Sewa BMD | 120.600.000,00 | 42.666.666,67 | 77.933.333,33 |
| 3. | Jasa Giro pada Kas Daerah | 449.953.709,00 | 449.953.709,00 | 0,00 |
| 4. | Jasa Giro pada Kas di Bendahara | 350.851.189,00 | 350.851.189,00 | 0,00 |
| 5 | Pendapatan Bunga atas Penempatan Uang Pemerintah Daerah | 1.863.294.611,00 | 1.863.294.611,00 | 0,00 |
| 6 | Tuntutan Ganti Kerugian Daerah terhadap Pegawai Negeri Bukan Bendahara atau Pejabat Lain | 0,00 | 0,00 | 0,00 |
| 7. | Penerimaan Komisi, Potongan, atau Bentuk Lain | 10.071.341.986,50 | 10.071.341.986,50 | 0,00 |
| 8. | Pendapatan Denda atas Keterlambatan Pelaksanaan Pekerjaan | 576.168.890,00 | 594.129.157,04 | (17.960.247,04) |
| 9. | Pendapatan Denda BPHTB-Pemindahan Hak | 0,00 | 1.163.783.246,49 | (1.163.783.246,49) |
| 10 | Pendapatan BLUD dari Jasa Layanan | 0,00 | 0,00 | 0,00 |
| 11. | Pendapatan Hasil Pengelolaan Dana Bergulir | 4.160.000,00 | 4.160.000,00 | 0,00 |
| | Jumlah | 14.067.231.384,50 | 15.171.041.824,70 | (1.103.810.280,20) |

Dari tabel di atas dapat dijelaskan perbedaan antara Perbedaan Lain-Lain PAD Yang Sah LO dengan Perbedaan Lain-Lain PAD Yang Sah LRA antara lain:

1. Hasil Sewa BMD sebesar Rp77.933.333,33 disebabkan adanya pendapatan diterima dimuka sebesar Rp94.733.333,37 dikurangi jurnal balik penerimaan diterima sebesar Rp7.500.000,00 dan dikurangi jurnal koreksi kesalahan pencatatan Piutang Kantin Tahun 2025 sebesar Rp9.300.000,00.
2. Pendapatan Denda BPHTB-Pemindahan Hak disebabkan jurnal penyesuaian atas perhitungan denda atas BPHTB-Pemindahan Hak yang belum dibayar PT. Mitra Karinci
3. Pendapatan Denda atas Keterlambatan Pelaksanaan Pekerjaan terdapat selisih yang berasal dari jurnal penyesuaian atas Piutang Denda atas Keterlambatan Pelaksanaan Pekerjaan di Dinas Pekerjaan Umum sebesar Rp17.960.247,00.
4. Pendapatan Denda BPHTB-Pemindahan Hak sebesar Rp1.163.783.246,49,00 yang berasal dari denda dari PT. Mitra Karinci atas Piutang BPHTB Pemindahan Hak yang belum dibayar.

## 5. PENDAPATAN TRANSFER

Pendapatan Transfer pada Tahun 2025 terdapat sebesar Rp692.005.384.287,00 jika dibandingkan dengan tahun 2024 sebesar Rp730.018.990.159,00 terjadi penurunan sebesar Rp37.925.605.872,00 atau 5,20% yang terdiri dari :

**Tabel V.4.11 Rincian Pendapatan Transfer**

| No | Uraian | 2025 (Rp) | 2024 (Rp) | Kenaikan / Penurunan | % |
|---|---|---|---|---|---|
| 1 | Transfer Pemerintah Pusat Dana Perimbangan | 615.995.473.329,00 | 661.624.894.874,00 | (44.729.221.545,00) | (6,76) |
| 2 | Transfer Pemerintah Pusat Lainnya | 7.294.470.000,00 | 7.078.972.000,00 | 215.498.000,00 | 3,0[illegible] |

| No | Uraian | 2025 (Rp) | 2024 (Rp) | Kenaikan / Penurunan | % |
|---|---|---|---|---|---|
| 3 | Transfer Pemerintah Provinsi | 67.903.432.958,00 | 61 315 423.286,00 | 6 589 009.672,00 | 10,74 |
| | Jumlah | 692.093.384.287,00 | 730 018.890.159,00 | (37.926.605.872,00) | (5,20) |

Perbedaan Pendapatan Transfer LRA dengan Pendapatan Transfer LO sebesar Rp29.902.060.457,00 yang dapat dilihat pada Tabel di bawah ini:

**Tabel V.4.12 Perbedaan Pendapatan Transfer LRA dengan Pendapatan Transfer LO**

| No | Uraian | Realisasi LRA (Rp) | Realisasi LO (Rp) | Selisih (Rp) |
|---|---|---|---|---|
| 1. | Transfer Pemerintah Pusat-Dana Perimbangan | 616.895.473.329,00 | 616.895.473.329,00 | 0,00 |
| 2. | Transfer Pemerintah Pusat Lainnya | 46.301.829.224,00 | 7.294.478.000,00 | 42.087.151.224,00 |
| 3. | Transfer Pemerintah Provinsi | 55.718.242.191,00 | 67.903.432.958,00 | (12.185.090.767,00) |
| | Jumlah | 721.995.444.744,00 | 692.093.384.287,00 | 29.902.060.457,00 |

## A. Transfer Pemerintah Pusat-Dana Perimbangan

Transfer Pemerintah Pusat-Dana Perimbangan pada Tahun 2025 sebesar Rp616.895.473.329,00 sedangkan tahun 2024 sebesar Rp661.624.694.874,00 dimana terjadi penurunan sebesar Rp44.729.221.545,00 atau 6,76%. Adapun jika dibandingkan dengan LRA tidak terdapat perbedaan realisasi antar keduanya. Untuk Rincian Transfer Pemerintah Pusat-Dana Perimbangan dapat dilihat sebagai berikut:

**Tabel V.4.13 Rincian Transfer Pemerintah Pusat-Dana Perimbangan**

| No | Uraian | 2025 (Rp) | 2024 (Rp) | Kenaikan / Penurunan | % |
|---|---|---|---|---|---|
| 1 | Dana Bagi Hasil Pajak | 31.753.047.100,00 | 25.047.327.000,00 | 6.705.720.100,00 | 26,77 |
| 2 | Dana Bagi Hasil Sumber Daya Alam | 17.538.139.000,00 | 20.296.070.900,00 | (2.757.942.000,00) | (13,59) |
| 3 | Dana Alokasi Umum | 431.275.263.890,00 | 477.131.838.892,00 | (45.856.575.202,00) | (9,61) |
| 4 | Dana Alokasi Khusus | 136.329.024.539,00 | 139.149.150.982,00 | (2.820.424.443,00) | (2,03) |
| | Jumlah | 616.895.473.329,00 | 661.624.694.874,00 | (44.729.221.545,00) | (6,76) |

Rincian masing-masing jenis Transfer Pemerintah Pusat-Dana Perimbangan adalah sebagai berikut:

### 1. Dana Bagi Hasil Pajak

Dana Bagi Hasil Pajak Tahun 2025 sebesar Rp31.753.047.100,00. Jika dibandingkan dengan realisasi tahun 2024 Rp25.047.327.000,00 terdapat kenaikan sebesar Rp6.705.720.100,00 atau 26,77% dengan rincian sebagai berikut:

**Tabel V.4.14 Rincian Dana Bagi Hasil Pajak**

| No | Uraian | 2025 (Rp) | 2024 (Rp) | Kenaikan/ Penurunan | % |
|---|---|---|---|---|---|
| 1 | DBH PBB-LO | 25.859.284.900,00 | 20.019.059.000,00 | 5.840.225.900,00 | 29,17 |
| 2. | DBH PPh Pasal 21-LO | 5.665.257.900,00 | 4.853.352.000,00 | 811.905.900,00 | 16,73 |
| 3 | DBH PPh Pasal 25 dan Pasal 29WPOPDN-LO | 180.644.500,00 | 137.034.000,00 | 43.210.500,00 | 31,53 |
| 4. | DBH Cukai Hasil Tembakau (DBHCHT-LO | 47.670.000,00 | 37.282.000,00 | 10.378.000,00 | 27,83 |
| | Jumlah | 31.753.047.100,00 | 25.047.327.000,00 | 6.705.720.100,00 | 26,77 |

2. **Dana Bagi Hasil Sumber Daya Alam**

Dana Bagi Hasil Sumber Daya Alam tahun 2025 sebesar Rp17.538.128.000,00. Jika dibandingkan dengan realisasi tahun 2024 sebesar Rp20,296.070,000.00 terdapat penurunan sebesar Rp2,757.942.000,00 atau 13,59% dengan rincian sebagai berikut:

**Tabel V.4.15 Rincian Dana Bagi Hasil Sumber Daya Alam**

| No | Uraian | 2025 (Rp) | 2024 (Rp) | Kenaikan/ Penurunan | % |
|---|---|---|---|---|---|
| 1. | DBH SDA Pengusahaan Panas Bumi-LO | 12.474.254.000,00 | 8.972.045.000,00 | 3.502.209.000,00 | 39,03 |
| 2 | DBH SDA Mineral dan Batubara-Landrent-LO | 82.657.000,00 | 109.207.000,00 | (45.656.000,00) | (42,15) |
| 3 | DBH SDA Mineral dan Batubara-Royalty-LO | 553.124.000,00 | 701.842.000,00 | (148.718.000,00) | (21,19) |
| 4. | DBH SDA Kehutanan-Provs Sumber Daya Hutan (PSDH)-LO | 33.188.000,00 | 0,00 | 33.188.000,00 | 100,00 |
| 5. | DBH SDA Perikanan-LO | 951.179.000,00 | 1.143.842.000,00 | (292.636.000,00) | (25,59) |
| 6 | DBH Sawit-LO | 2.563.737.000,00 | 9.370.034.000,00 | (6.806.297.000,00) | (81,97) |
| | Jumlah | 17.538.128.000,00 | 20.296.070.000,00 | (2.757.942.000,00) | (13,59) |

3. **Dana Alokasi Umum**

Dana Alokasi Umum Tahun 2025 terealisasi sebesar Rp431.275.263.690,00 sedangkan pada tahun 2024 terealisasi sebesar Rp477.131.838.892,00. Jika dibandingkan dengan tahun sebelumnya terjadi penurunan sebesar Rp45.856.575.202,00 atau 9,61% dengan rincian sebagai berikut:

**Tabel V.4.16 Rincian Dana Alokasi Umum (DAU) - LO**

| No | Uraian | 2025 (Rp) | 2024 (Rp) | Kenaikan/ Penurunan | % |
|---|---|---|---|---|---|
| 1 | DAU-LO | 360.684.782.690,00 | 340.797.511.000,00 | 19.887.271.690,00 | 4,00 |
| 2. | DAU Tambahan Dukungan Pendanaan atas Kebijakan Penggajian Pegawai Pemerintah dengan Perjanjian Kerja-LO | 10.941.103.104,00 | 16.692.489.892,00 | (5.743.386.788,00) | (61,77) |
| 3. | DAU yang Ditentukan Penggunaannya Bidang Pendidikan-LO | 38.095.131.000,00 | 50.103.946.000,00 | (12.018.795.000,00) | (23,99) |
| 4 | DAU yang Ditentukan Penggunaannya Bidang Kesehatan-LO | 30.576.167.000,00 | 22.358.300.000,00 | 8.217.871.000,00 | 36,75 |
| 5 | DAU yang Ditentukan Penggunaannya Bidang Pekerjaan Umum-LO | 0,00 | 47.183.526.000,00 | (47.183.526.000,00) | (100,00) |
| | Jumlah | 431.275.263.890,00 | 477.131.838.892,00 | (45.856.575.202,00) | (9,61) |

4. **Dana Alokasi Khusus**

Dana Alokasi Khusus pada Tahun 2025 sebesar Rp136.329.034.519,00 sedangkan pada tahun 2024 sebesar Rp139.149.458.962,00 terjadi penurunan sebesar Rp2.820.424.443,00 atau 2,01% dimana rincian sebagai berikut :

**Tabel V.4.17 Rincian Dana Alokasi Khusus**

| No | Uraian | 2025 (Rp) | 2024 (Rp) | Kenaikan/ Penurunan | % |
|---|---|---|---|---|---|
| 1. | DAK Fisik-Bidang Pendidikan-Reguler-PAUD-LO | 359.132.220,00 | 507.960.000,00 | (148.827.780,00) | (29,30) |
| 2 | DAK Fisik-Bidang Pendidikan-Reguler-SD-LO | 0,00 | 9.421.440.600,00 | (9.421.440.600,00) | (100,00) |
| 3 | DAK Fisik-Bidang Pendidikan-Reguler-SMP-LO | 0,00 | 2.659.816.500,00 | (2.659.816.500,00) | (100,00) |
| 4. | DAK Fisik-Bidang Pendidikan-Reguler-GKB-LO | 0,00 | 1.343.478.300,00 | (1.343.478.300,00) | (100,00) |
| 5 | DAK Fisik-Bidang Kesehatan dan KB-Reguler-Pelayanan Kesehatan Dasar-LO | 21.442.725.983,00 | 16.500.381.691,00 | 4.942.344.292,00 | 29,95 |
| 6 | DAK Fisik-Bidang Kesehatan dan KB-Penugasan Penurunan AKI dan AKB-LO | 0,00 | 482.541.000,00 | (482.541.000,00) | (100,00) |
| 7 | DAK Fisik-Bidang Kesehatan dan KB-Penugasan-Penguatan Intervensi Stunting-LO | 0,00 | 36.480.000,00 | (36.480.000,00) | (100,00) |
| 8 | DAK Fisik-Bidang Jalan Penugasan-Keselamatan Jalan-LO | 0,00 | 8.743.176.610,00 | (8.743.176.610,00) | (100,00) |
| 9 | DAK Fisik Didang Sanitasi-Reguler-LO | 5.140.823.950,00 | 0,00 | 5.140.823.950,00 | 100,00 |
| 10 | DAK Non Fisik-BOS Reguler-LO | 23.791.420.721,00 | 23.788.726.500,00 | 2.701.221,00 | 0,01 |
| 11 | DAK Non Fisik-BOS Kinerja-LO | 1.244.000.000,00 | 1.467.500.000,00 | (223.500.000,00) | (15,23) |
| 12 | DAK Non Fisik-TPG PNSD-LO | 64.948.892.000,00 | 55.979.240.000,00 | 8.969.652.000,00 | 16,02 |
| 13 | DAK Non Fisik-Tunsi Guru PNSD-LO | 211.500.000,00 | 852.000.000,00 | (640.500.000,00) | (75,18) |
| 14 | DAK Non Fisik-TKG PNSD-LO | 5.268.259.900,00 | 5.066.034.300,00 | 198.225.600,00 | 3,91 |
| 15. | DAK Non Fisik-BOP PAUD-LO | 0,00 | 2.402.484.000,00 | (2.402.484.000,00) | (100,00) |
| 16. | DAK Non Fisik-BOP Pendidikan Kesetaraan-LO | 80.500.000,00 | 2.027.005.000,00 | (1.907.005.000,00) | (95,56) |
| 17 | DAK Non Fisik-BOKKB-Pengawasan Obat dan Makanan-LO | 441.268.000,00 | 0,00 | 441.268.000,00 | 100,00 |
| 18. | DAK Non Fisik-BOKKB-BOKB-LO | 2.431.099.916,00 | 2.699.284.900,00 | (268.184.984,00) | (9,94) |
| 19 | DAK Non Fisik-PK2UKM-LO | 0,00 | 567.343.500,00 | (567.343.500,00) | (100,00) |
| 20 | DAK Non Fisik-Fasilitasi Penanaman Modal-LO | 0,00 | 479.773.800,00 | (479.773.800,00) | (100,00) |
| 21 | DAK Non Fisik Dana BOSP-BOP PAUD Reguler-LO | 2.306.090.820,00 | 0,00 | 2.306.090.820,00 | 100,00 |
| 22 | DAK Non Fisik-Dana BOSP-BOP PAUD Kinerja-LO | 60.000.000,00 | 0,00 | 60.000.000,00 | 100,00 |
| 23 | DAK Non Fisik-Dana BOSP-BOP Kesetaraan Reguler-LO | 1.794.500.000,00 | 0,00 | 1.794.500.000,00 | 100,00 |
| 24 | DAK Non Fisik-Dana BOK BOK Dasar-BOK Kabupaten/Kota-LO | 5.607.929.800,00 | 3.355.191.901,00 | 2.252.738.899,00 | 67,14 |
| 25 | DAK Non Fisik Dana BOK-BOK Puskesmas-LO | 853.451.290,00 | 767.602.480,00 | 85.848.810,00 | 11,61 |
| 26 | DAK Non Fisik-Bantuan Operasional Penyuluh Pertanian-LO | 259.920.000,00 | 0,00 | 259.920.000,00 | 100,00 |
| | Jumlah | 136.329.034.539,00 | 139.149.466.982,00 | (2.820.424.443,00) | (2,03) |

**B. Transfer Pemerintah Pusat Lainnya**

Pendapatan Transfer Pemerintah Pusat Lainnya pada Tahun 2025 sebesar Rp7.294.478.000,00 sedangkan tahun 2024 terealisasi sebesar RpRp7.078.872.000,00 dimana terjadi kenaikan sebesar Rp215.606.000,00 atau 3,05%. Jika dibandingkan dengan LRA yang terealisasi sebesar Rp49,381,629 224.00 terdapat perbedaan sebesar Rp42.087.151.224.00 yang berasal dari Pendapatan Dana Desa Tahun 2025 . Hal ini

disebabkan Dana Desa tidak termasuk ke Pendapatan LO sesuai dengan SE Nomor 910 Tahun 2020 tentang Dana Desa dimana Dana Desa hanya diakui pada LRA.

**C. Transfer Pemerintah Provinsi**

Transfer Pemerintah Provinsi pada Tahun 2025 sebesar Rp67.903.432.958,00 sedangkan pada tahun 2024 sebesar Rp61.315.423.285,00 terjadi kenaikan sebesar Rp6.588.009.673,00 atau 10,74% dimana rincian sebagai berikut :

**Tabel V.4.18 Rincian Transfer Pemerintah Provinsi**

| No | Uraian | 2025 (Rp) | 2024 (Rp) | Kenaikan/ Penurunan | % |
|---|---|---|---|---|---|
| 1. | Pendapatan Bag. Hasil Pajak Kendaraan Bermotor-LO | 90.575.336,00 | 12.419.320.730,00 | (12.332.745.395,00) | (99,27) |
| 2. | Pendapatan Bag. Hasil Bea Balik Nama Kendaraan Bermotor-LO | 292.643.429,00 | 6.077.279.238,00 | (5.784.635.809,00) | (95,18) |
| 3. | Pendapatan Bagi Hasil Pajak Bahan Bakar Kendaraan Bermotor LO | 22.466.291.805,00 | 23.196.365.041,00 | (730.073.236,00) | (3,15) |
| 4 | Pendapatan Bagi Hasil Pajak Air Permukaan-LO | 1.258.656.487,00 | 396.948.016,00 | 862.708.471,00 | 217,33 |
| 5 | Pendapatan Bagi Hasil Pajak Rokok-LO | 27.420.638.342,00 | 13.340.723.060,00 | 14.080.114.682,00 | 105,54 |
| 6. | Bantuan Keuangan Khusus dari Pemerintah Provinsi | 16.368.427.560,00 | 5.885.786.800,00 | 10.482.640.960,00 | 178,10 |
| | Jumlah | 67.903.432.958,00 | 61.315.423.286,00 | 6.588.009.673,00 | 10,74 |

Apabila diperbandingkan Transfer Pemerintah Provinsi LRA dengan Transfer Pemerintah Provinsi LO maka terjadi selisih sebesar (Rp12.185.090.767,00) sebagaimana dapat dilihat pada tabel di bawah ini:

**Tabel V.4.19 Perbedaan Transfer Pemerintah Provinsi LRA Transfer Pemerintah Provinsi LO**

| No | Uraian Pendapatan | Realisasi LRA (Rp) | Realisasi LO (Rp) | Selisih (Rp) |
|---|---|---|---|---|
| 1 | Pendapatan Bag. Hasil Pajak Kendaraan Bermotor | 3.718.450.900,00 | 90.575.336,00 | 3.627.875.625,00 |
| 2 | Pendapatan Bagi Hasil Bea Balik Nama Kendaraan Bermotor | 1.549.642.847,00 | 292.643.429,00 | 1.256.999.418,00 |
| 3 | Pendapatan Bagi Hasil Pajak Bahan Bakar Kendaraan Bermotor | 19.639.640.137,00 | 22.466.291.805,00 | (2.826.651.668,00) |
| 4 | Pendapatan Bagi Hasi Pajak Air Permukaan | 731.561.616,00 | 1.258.656.487,00 | (527.094.871,00) |
| 5 | Pendapatan Bagi Hasi Pajak Rokok | 13.710.419.171,00 | 27.420.638.342,00 | (13.710.419.171,00) |
| 6 | Bantuan Keuangan Khusus dari Pemerintah Daerah Provinsi | 16.368.427.560,00 | 16.368.427.560,00 | 0,00 |
| | Jumlah | 56.718.342.191,00 | 67.903.432.958,00 | (12.185.090.767,00) |

Adapun penyebab perbedaan Transfer Pemerintah Provinsi antara LRA dengan LO dapat diuraikan sebagai berikut

1. Perbedaan sebesar Rp3.621.875.625,00 pada Pendapatan Bagi Hasil Pajak Kendaraan Bermotor berasal dari penerimaan Piutang tahun 2024 sebesar Rp3.621.875.625,00.
2. Perbedaan sebesar Rp1.451.608.800,00 pada Pendapatan Bagi Hasil Bea Balik Nama Kendaraan Bermotor berasal dari penerimaan Piutang tahun 2024 sebesar Rp1.451.608.800,00 dikurangi jurnal penyesuaian atas Bagi Hasil Pajak yang belum ditransfer Pemerintah Provinsi Sumatera Barat sebesar Rp194.609.392,00.

3. Perbedaan sebesar Rp2.826.451.668,00 pada Pendapatan Bagi Hasil Pajak Bahan Bakar Kendaraan Bermotor berasal dari penerimaan Piutang tahun 2024 sebesar Rp13.528.049.207,00 dan munculnya Piutang tahun 2025 sebesar Rp16.354.500.875,00.
4. Perbedaan sebesar Rp527.094.971,00 pada Pendapatan Bagi Hasil Pajak Air Permukaan berasal dari penerimaan Piutang tahun 2024 sebesar Rp126.487.928,00 dan munculnya Piutang tahun 2025 sebesar Rp653.582.899,00.
5. Perbedaan sebesar Rp13.710.419.171,00 pada Pendapatan Bagi Hasil Pajak Rokok berasal dari penerimaan Piutang tahun 2025 sebesar Rp13.710.419.171,00.

## 6. LAIN-LAIN PENDAPATAN YANG SAH

Lain-Lain Pendapatan Yang Sah pada Tahun 2025 sebesar Rp64.447.157.651,00 jika dibandingkan dengan tahun 2024 sebesar Rp16.101.572.975,00 terjadi kenaikan sebesar Rp48.345.584.676,00 atau 300,25% dengan rincian sebagai berikut:

**Tabel V.4.20 Rincian Lain-lain Pendapatan Daerah Yang Sah**

| No | Uraian | 2025 (Rp) | 2024 (Rp) | kenaikan/ penurunan | % |
|---|---|---|---|---|---|
| 1. | Pendapatan Hibah-LO | 64.447.157.651,00 | 5.493.365.217,00 | 58.953.792.434,00 | 1.073,19 |
| 2 | Lain-lain Pendapatan Sesuai dengan Ketentuan Peraturan Perundang-Undangan LO | 0,00 | 10.608.217.758,00 | (10.608.217.758,00) | (100,00) |
| Jumlah | | 64.447.157.651,00 | 16.101.572.975,00 | 48.345.584.676,00 | 300,25 |

Apabila diperbandingkan Lain-Lain Pendapatan Yang Sah LRA dengan Lain-Lain Pendapatan Yang Sah LO maka terjadi selisih sebesar Rp59.483.248.301,00 sebagaimana dapat dilihat pada tabel di bawah ini:

**Tabel V.4.21 Perbedaan Lain-Lain Pendapatan Yang Sah LRA Dengan Lain-Lain Pendapatan Yang Sah LO**

| No | Uraian Pendapatan | Realisasi LRA (Rp) | Realisasi LO (Rp) | Selisih (Rp) |
|---|---|---|---|---|
| 1. | Pendapatan Hibah | 4.020.000.000,00 | 64.447.157.651,00 | (60.447.157.651,00) |
| 2. | Lain-lain Pendapatan Sesuai dengan Ketentuan Peraturan Perundang Undangan | 963.909.350,00 | 0,00 | 963.909.350,00 |
| Jumlah | | 4.983.909.350,00 | 64.447.157.651,00 | (59.483.248.301,00) |

Adapun penyebab perbedaan Lain-Lain Pendapatan Yang Sah LRA dengan LO dengan LO dapat diuraikan sebagai berikut:

1. Selisih sebesar Rp60.447.157.651,00 di Pendapatan Hibah berasal dari beberapa SKPD dengan Uraian sebagai berikut.

**Tabel V.4.22 Rincian Pendapatan Hibah per SKPD**

| No | SKPD Penerima | Keterangan | Jumlah |
|---|---|---|---|
| 1 | Dinas Sosial Perlindungan Masyarakat dan Desa | Penerimaan Hibah Tanah eks HGU dari Kementerian Agraria untuk Sekolah Rakyat | 7.219.200.000,00 |
| 2. | Dinas Penanaman Modal dan Pelayanan Terpadu Satu Pintu | Penerimaan Hibah dari Pemerintah Provinsi Sumatera Barat sesuai SK Keputusan Gubernur Sumatera Barat Nomor.030.794.2025 Tentang Penghapusan Barang Milik Daerah berupa peralatan dan mesin pada dinas energi dan SDM Prov. SUMBAR Th 2025 | 251.467.462,00 |
| 3 | Dinas Perumahan | Penerimaan Hibah berupa ALAT PENGUJIAN | 730.819.500,00 |

| No | SKPD/Penerima | Keterangan | Jumlah |
|---|---|---|---|
| | Kawasan Pemukiman Lingkungan Hidup, dan Perhubungan | KENDARAAN BERMOTOR (UNIVERSAL TEST MAC, ENGINE/LAT LABORATORIUM UMUM) dan KEMENHUB sesuai BAST 130.07/BA/BUPSSA/2025 | |
| 4. | Dinas Perumahan Kawasan Permukiman, Lingkungan Hidup, dan Perhubungan | Penerimaan Hibah Jalan Lingkungan Jaringan untuk Diserahkan kepada Masyarakat (Pembangunan TPA Kabupaten Solok Selatan (PSPLP-DJ) dan HALAL PRASARANA PERMUKIMAN WILAYAH SUMATERA BARAT sesuai 06.1/BA/DC/2025 | 11.659.999.200,00 |
| 5 | UPT. Puskesmas Pauh Duo | Penerimaan Hibah masuk berupa aset lancar buku untuk Perpustakaan dan Perpustakaan Nasional RI | 1.498.500,00 |
| 6 | UPT. Puskesmas Sangir | Penerimaan Hibah dari Masyarakat | 3.509.600,00 |
| 7. | Badan Penanggulangan Bencana Daerah | Penerimaan Hibah dari BNPB | 1.315.199.640,00 |
| 8 | RUMAH SAKIT UMUM DAERAH (RSUD) | Penerimaan Hibah Kendaraan Roda 2 alias hadiah dari Bank Nagari | 15.923.428,00 |
| 9 | Dinas Pendidikan | Penerimaan Hibah dari Pemerintah Pusat | 36.113.440.000,00 |
| 10. | Dinas Kesehatan | Penerimaan Hibah Obat | 3.154.458.766,00 |
| 11. | Dinas Pendidikan | Penerimaan Hibah dari Kementerian Pendidikan Dasar dan Menengah atas program revitalisasi sekolah | 1.599.646.800,00 |
| 12. | Dinas Pendidikan | Penerimaan hibah dari Kementerian PUPR untuk fasilitas cuci tangan | 178.970.000,00 |
| | Jumlah | | 60.447.157.651,00 |

2. Penerimaan Piutang Pendapatan Dana Kapitasi JKN pada FKTP Non BLUD-40 di Dinas Kesehatan sebesar Rp963.909.350,00.

| 5.4.2 BEBAN | 31 Des 2025 (Rp) | 31 Des 2024 (Rp) |
|---|---|---|
| | **778.889.329.441,24** | **897.418.758.337,26** |

Menurut Peraturan Pemerintah Nomor 71 Tahun 2010, yang dimaksud dengan beban adalah penurunan manfaat ekonomi atau potensi jasa dalam periode pelaporan yang menurunkan ekuitas, yang dapat berupa pengeluaran atau konsumsi aset atau timbulnya kewajiban.

Pada tahun 2025, Pemerintah Kabupaten Solok Selatan telah mempedomani Peraturan Kementerian Dalam Negeri Nomor 90 Tahun 2019 tentang Klasifikasi, Kodefikasi, dan Nomenklatur Perencanaan Pembangunan dan Keuangan Daerah. Dengan implementasi Permendagri ini terdapat penyesuaian dalam penyajian Laporan Operasional Tahun 2025.

Jumlah Beban Kabupaten Solok Selatan pada Tahun 2025 sebesar Rp778.889.329.441,24 dibandingkan tahun 2024 sebesar Rp897.418.758.337,26 terjadi penurunan sebesar Rp118.529.428.896,02 atau 13,21% dengan rincian sebagai berikut.

**Tabel V.4.23 Rincian Beban**

| NO | URAIAN | 2025 (Rp) | 2024 (Rp) | Kenaikan / Penurunan | % |
|---|---|---|---|---|---|
| 1 | Beban Pegawai | 391.301.162.624,00 | 413.311.394.376,00 | (21.650.240.752,00) | (5,31) |
| 2 | Beban Persediaan | 90.735.501.650,37 | 90.408.329.176,09 | 327.172.402,28 | 0,36 |
| 3 | Beban Jasa | 109.152.909.454,61 | 97.421.415.683,97 | 11.731.093.770,64 | 12,04 |
| 4 | Beban Pemeliharaan | 3.153.686.604,00 | 4.878.702.869,00 | (1.725.016.265,00) | (35,36) |
| 5 | Beban Perjalanan Dinas | 23.232.329.631,00 | 38.130.461.220,00 | (14.898.131.589,00) | (39,07) |
| 6 | Beban Hibah | 9.979.288.057,00 | 30.719.950.525,00 | (20.741.662.472,00) | (67,52) |
| 7 | Beban Bantuan Sosial | 201.191.530,00 | 89.792.803,00 | 111.398.727,00 | 124,05 |
| 8 | Beban Penyusutan | 101.133.669.971,57 | 159.632.379.067,14 | (58.498.709.095,57) | (36,65) |

| NO | URAIAN | 2025 (Rp) | 2024 (Rp) | Kenaikan / Penurunan | % |
|---|---|---|---|---|---|
| 9 | Beban Penyisihan Piutang | 2.987.671.360,65 | 1.051.028.453,10 | 1.936.642.907,55 | 184,26 |
| 10 | Beban Transfer | 46.943.139.499,00 | 51.765.314.139,00 | (4.822.174.640,00) | (9,32) |
| | Jumlah | 778.889.329.441,24 | 887.418.758.337,26 | (110.529.428.896,02) | (12,21) |

Berdasarkan tabel di atas Beban dapat dirinci sebagai berikut :

**A. BEBAN PEGAWAI**

Beban Pegawai Kabupaten Solok Selatan Tahun 2025adalah sebesar Rp391.381.153.624,00 jika dibandingkan dengan tahun 2024 sebesar Rp413.311.394.376,00 terjadi penurunan sebesarRp21.930.240.752,00 atau 5,31% dengan rincian sebagai berikut :

**Tabel V.4.24 Rincian Beban Pegawai**

| No | URAIAN | 2025 (Rp) | 2024 (Rp) | Kenaikan / Penurunan | % |
|---|---|---|---|---|---|
| 1 | Beban Gaji dan Tunjangan ASN | 240.594.255.898,00 | 239.736.201.457,00 | 858.054.441,00 | 0,34 |
| 2 | Beban Tambahan Penghasilan ASN | 140.759.653.064,00 | 79.325.235.647,00 | 61.434.417.417,00 | 77,45 |
| 3 | Beban Tambahan Penghasilan berdasarkan Pertimbangan Objektif Lainnya ASN | 31.350.000,00 | 64.160.743.257,00 | (64.129.393.257,00) | (99,95) |
| 4 | Beban Gaji dan Tunjangan DPRD | 9.186.102.400,00 | 9.218.780.036,00 | (32.677.636,00) | (0,35) |
| 5 | Beban Gaji dan Tunjangan KDH/WKDH | 298.916.272,00 | 345.493.889,00 | (46.577.617,00) | (13,48) |
| 6 | Beban Penerimaan Lainnya Pimpinan DPRD serta KDH/WKDH | 510.870.000,00 | 474.970.000,00 | 35.900.000,00 | 7,56 |
| | Jumlah | 391.381.153.624,00 | 413.311.394.376,00 | (21.930.240.752,00) | (5,31) |

Apabila diperhardingkan antara Belanja Pegawai dengan Beban Pegawai maka terdapat selisih sebesar Rp3.477.729.278,00 sebagaimana dapat dilihat pada tabel di bawah ini

**Tabel V.4.25 Perbedaan Belanja Pegawai dengan Beban Pegawai**

| No | URAIAN | Realisasi LRA (Rp) | Realisasi LO (Rp) | Selisih (Rp) |
|---|---|---|---|---|
| 1 | Belanja Gaji dan Tunjangan ASN | 242.908.809.912,00 | 240.594.255.898,00 | 2.314.648.014,00 |
| 2 | Belanja Tambahan Penghasilan ASN | 194.590.726.501,00 | 140.759.653.064,00 | 53.831.108.503,00 |
| 3 | Tambahan Penghasilan berdasarkan Pertimbangan Objektif Lainnya ASN | 0,00 | 31.350.000,00 | (31.350.000,00) |
| 4 | Belanja Gaji dan Tunjangan DPRD | 9.186.102.400,00 | 9.186.102.400,00 | 0,00 |
| 5 | Belanja Gaji dan Tunjangan KDH/WKDH | 332.071.272,00 | 298.916.272,00 | 33.155.000,00 |
| 6 | Belanja Penerimaan Lainnya Pimpinan DPRD serta KDH/WKDH | 510.870.000,00 | 510.870.000,00 | 0,00 |
| 7 | Belanja Pegawai BLUD | 7.524.207.767,00 | 0,00 | 7.524.207.767,00 |
| | Jumlah | 394.858.882.902,00 | 391.381.153.624,00 | 3.477.729.278,00 |

Dari tabel di atas Beban Pegawai dapat dirinci sebagai berikut:

**1. Rincian Beban Gaji dan Tunjangan ASN**

Beban Gaji dan Tunjangan ASN Kabupaten Solok Selatan Tahun 2025 adalah sebesar Rp240.594.255.898,00 jika dibandingkan dengan tahun 2024 sebesar

Rp239.786.201.457,00 terjadi kenaikan sebesar Rp808.054.441,00 atau 0,34% dengan rincian sebagai berikut:

**Tabel V.4.26Rincian Beban Pegawai Gaji dan Tunjangan**

| No | URAIAN | 2025 (Rp) | 2024 (Rp) | Kenaikan/ Penurunan | % |
|---|---|---|---|---|---|
| 1 | Beban Gaji Pokok ASN | 179.094.720.602,00 | 179.703.818.070,00 | 250.904.532,00 | 0,16 |
| 2 | Beban Tunjangan Keluarga ASN | 17.945.681.821,00 | 17.891.585.501,00 | 54.096.320,00 | 0,30 |
| 3 | Beban Tunjangan Jabatan ASN | 3.517.249.000,00 | 3.733.451.550,00 | (216.202.550,00) | (5,79) |
| 4 | Beban Tunjangan Fungsional ASN | 11.003.383.900,00 | 11.018.775.130,00 | (15.391.200,00) | (0,14) |
| 5 | Beban Tunjangan Fungsional Umum ASN | 2.697.390.000,00 | 2.669.719.200,00 | 27.670.800,00 | 1,04 |
| 6 | Beban Tunjangan Beras ASN | 10.346.717.820,00 | 10.409.227.170,00 | (62.509.350,00) | (0,60) |
| 7 | Beban Tunjangan PPh/Tunjangan Khusus ASN | 1.062.041.816,00 | 278.962.858,00 | 783.078.958,00 | 280,75 |
| 8 | Beban Pembulatan Gaji ASN | 2.435.433,00 | 2.693.969,00 | (141.520,00) | (5,48) |
| 9 | Beban Iuran Jaminan Kesehatan ASN | 12.554.978.151,00 | 12.626.742.333,00 | (61.764.182,00) | (0,49) |
| 10 | Beban Iuran Jaminan Kecelakaan Kerja ASN | 367.413.666,00 | 366.151.467,00 | 1.262.101,00 | 0,34 |
| 11 | Beban Iuran Jaminan Kematian ASN | 1.102.239.757,00 | 1.096.589.214,00 | 5.650.543,00 | 0,52 |
| | Jumlah | 240.594.255.888,00 | 239.786.201.457,00 | 808.054.441,00 | 0,34 |

Apabila diperbandingkan antara Belanja Pegawai Gaji dan Tunjangan dengan Beban Pegawai Gaji dan Tunjangan maka terjadi selisih sebesar Rp2.314.643.014,00 sebagaimana dapat dilihat pada tabel di bawah ini:

**Tabel V.4.27 Perbedaan Belanja Pegawai Gaji dan Tunjangan dengan Beban Pegawai Gaji dan Tunjangan**

| No | URAIAN | Realisasi LRA (Rp) | Realisasi LO (Rp) | Selisih (Rp) |
|---|---|---|---|---|
| 1 | Belanja Gaji Pokok ASN | 179.987.960.302,00 | 171.914.720.602,00 | (8.760.300,00) |
| 2 | Belanja Tunjangan Keluarga ASN | 17.944.959.731,00 | 17.945.681.821,00 | (622.090,00) |
| 3 | Belanja Tunjangan Jabatan ASN | 3.559.455.002,00 | 3.517.249.002,00 | 42.206.000,00 |
| 4 | Belanja Tunjangan Fungsional ASN | 10.982.533.900,00 | 11.003.383.900,00 | (20.850.000,00) |
| 5 | Belanja Tunjangan Fungsional Umum ASN | 2.697.392.003,00 | 2.697.390.003,00 | 0,00 |
| 6 | Belanja Tunjangan Beras ASN | 10.346.717.820,00 | 10.346.717.820,00 | 0,00 |
| 7 | Belanja Tunjangan PPh/Tunjangan Khusus ASN | 1.061.718.884,00 | 1.062.041.816,00 | (322.932,00) |
| 8 | Belanja Pembulatan Gaji ASN | 2.438.767,00 | 2.434.453,00 | (916,00) |
| 9 | Belanja Iuran Jaminan Kesehatan ASN | 14.866.171.183,20 | 12.564.978.151,00 | 2.301.193.032,00 |
| 10 | Belanja Iuran Jaminan Kecelakaan Kerja ASN | 367.413.666,00 | 367.413.666,00 | 0,00 |
| 11 | Belanja Iuran Jaminan Kematian ASN | 1.102.239.757,00 | 1.102.239.757,00 | 0,00 |
| | Jumlah | 242.908.898.912,00 | 240.594.255.888,00 | 2.314.643.014,00 |

Adapun penyebab perbedaan Belanja Pegawai Gaji dan Tunjangan dengan Beban Pegawai Gaji dan Tunjangan dapat diuraikan sebagai berikut

1. Perbedaan sebesar Rp6.760.300,00 di Belanja Gaji Pokok ASN berasal dari Pengajuan Utang Tahun 2025 di Dinas Kesehatan.
2. Perbedaan sebesar Rp822.090,00 di Belanja Tunjangan Keluarga ASN berasal dari Pengajuan Utang Tahun 2025 di Dinas Kesehatan
3. Perbedaan sebesar Rp42.206.000,00 di Belanja Tunjangan Jabatan ASN berasal dari Pembayaran Utang Tahun 2024 di Sekretariat DPRD.
4. Perbedaan sebesar Rp20.850.000,00 di Belanja Tunjangan Fungsional ASN berasal dari Pengajuan Utang di Dinas Kesehatan sebesar Rp21.920.000,00 dikurangi pembayaran utang tahun 2024 di Inspektorat sebesar Rp1.070.000,00

5. Perbedaan sebesar Rp322.932,00 di Belanja Tunjangan PPh/Tunjangan Khusus ASN berasal dari pengajuan utang di Dinas Kesehatan Tahun 2025.
6. Perbedaan sebesar Rp696,00 di Belanja Pembulatan Gaji ASN berasal dari pengajuan Utang tahun 2025 di Dinas Kesehatan.
7. Perbedaan sebesar Rp2.301.193.032,00 di Belanja Iuran Jaminan Kesehatan ASN berasal dari pembayaran utang tahun 2024 sebesarRp4.283.528.496,00 dikurangi dari reklas Beban Pegawai BLUD sebesar Rp800.995.781,00 dikurangi pengajuan utang tahun 2025 sebesar Rp1.181.339.683,00.

**2. Rincian Beban Tambahan Penghasilan ASN**

Beban Pegawai Tambahan Penghasilan ASN Kabupaten Solok Selatan Tahun 2025 adalah sebesar Rp140.759.653.054,00 jika dibandingkan dengan tahun 2024 sebesar Rp79.325.205.637,00 terjadi kenaikan sebesar Rp61.434.447.417,00 atau 77,45% dengan rincian sebagai berikut:

**Tabel V.4.28 Rincian Beban Pegawai Tambahan Penghasilan ASN**

| No | URAIAN | 2025 (Rp) | 2024 (Rp) | Kenaikan / Penurunan | % |
|---|---|---|---|---|---|
| 1 | Beban Tambahan Penghasilan berdasarkan Beban Kerja ASN | 49.494.095.468,00 | 78.280.943.887,00 | (28.772.848.419,00) | (36,75) |
| 2 | Beban Tambahan Penghasilan berdasarkan Tempat Bertugas ASN | 78.055.000,00 | 1.010.946.750,00 | (932.451.750,00) | (92,32) |
| 3 | Beban Tambahan Penghasilan berdasarkan Kondisi Kerja ASN | 13.355.007.665,00 | 0,00 | 13.355.007.665,00 | 100,00 |
| 4 | Beban Tambahan Penghasilan berdasarkan Kelangkaan Profesi ASN | 40.125.000,00 | 40.715.000,00 | (590.000,00) | (1,81) |
| 5 | Beban Tambahan Penghasilan berdasarkan Pertimbangan Objektif Lainnya ASN | 77.792.329.921,00 | 0,00 | 77.792.329.921,00 | 100,00 |
| | Jumlah | 140.759.653.054,00 | 79.325.205.637,00 | 61.434.447.417,00 | 77,45 |

Apabila diperbandingkan antara Belanja Belanja Tambahan Penghasilan ASN dengan Beban Tambahan Penghasilan ASN maka terjadi selisih sebesar Rp6.362.926.503,00 sebagaimana dapat dilihat pada tabel di bawah ini

**Tabel V.4.29 Perbedaan Belanja Tambahan Penghasilan ASN dengan Beban Tambahan Penghasilan ASN**

| No | URAIAN | Realisasi LRA (Rp) | Realisasi LO (Rp) | Selisih (Rp) |
|---|---|---|---|---|
| 1 | Tambahan Penghasilan berdasarkan Beban Kerja ASN | 49.494.095.468,00 | 49.494.095.468,00 | 0,00 |
| 2 | Tambahan Penghasilan berdasarkan Tempat Bertugas ASN | 78.055.000,00 | 78.055.000,00 | 0,00 |
| 3 | Tambahan Penghasilan berdasarkan Kondisi Kerja ASN | 13.355.007.665,00 | 13.355.007.665,00 | 0,00 |
| 4 | Tambahan Penghasilan berdasarkan Kelangkaan Profesi ASN | 40.125.000,00 | 40.125.000,00 | 0,00 |
| 5 | Tambahan Penghasilan berdasarkan Pertimbangan Objektif Lainnya ASN | 71.429.403.418,00 | 77.792.329.921,00 | (6.362.926.503,00) |
| | Jumlah | 134.396.726.551,00 | 140.759.653.054,00 | (6.362.926.503,00) |

Adapun penyebab perbedaan Belanja Tambahan Penghasilan ASN dengan Beban Tambahan Penghasilan ASN berasal dari Tambahan Penghasilan Objektif Lainnya ASN yang dischedule oleh pembayaran utang tahun 2024 sebesar Rp778.270.776,00, ditambah reklas dari kelompok Beban Pegawai ke Beban Barang dan Jasa sebesar

Rp13.326.500.00. dikurangi reklas dari Beban Barang dan Jasa ke Beban Pegawai sebesar Rp19.274.543,00, dikurangi reklas dari Beban Pegawai BLUD ke Tambahan Penghasilan berdasarkan Pertimbangan Objektif Lainnya ASN sebesar Rp6.665.037.986,00. dan dikurangi pengajuan utang tahun 2025 sebesar Rp470.211.250,00.

3. **Rincian Beban Tambahan Penghasilan berdasarkan Pertimbangan Objektif Lainnya ASN**

Beban Tambahan Penghasilan berdasarkan Pertimbangan Objektif Lainnya ASN Kabupaten Solok Selatan Tahun 2025adalah sebesar Rp184.016.000.00 jika dibandingkan dengan tahun 2024 sebesar Rp84.129.393.357,00 terjadi penurunan sebesar Rp83.976.727.357,00 atau 99,96% dengan rincian sebagai berikut:

**Tabel V.4.30 Rincian Beban Tambahan Penghasilan berdasarkan Pertimbangan Objektif Lainnya ASN**

| No | URAIAN | 2025 (Rp) | 2024 (Rp) | Kenaikan / Penurunan | % |
|---|---|---|---|---|---|
| 1 | Beban Insentif bagi ASN atas Pemungutan Pajak Daerah | 0,00 | 379 841 251,00 | (379 841 251,00) | (100,00) |
| 2 | Beban Insentif bagi ASN atas Pemungutan Retribusi Daerah | 0,00 | 34 672 375,00 | (34.672 375,00) | (100,00) |
| 3 | Beban Tunjangan Profesi Guru (TPG) PNSD | 0,00 | 66 261.049.300,00 | (66.261 049 300,00) | (100,00) |
| 4 | Beban Tunjangan Khusus Guru (TKG) PNSD | 0,00 | 5 202 210.900,00 | (5 202 210 900,00) | (100,00) |
| 5 | Beban Tambahan Penghasilan (Tamsil) Guru PNSD | 0,00 | 852.000 000,00 | (852 000.000,00) | (100,00) |
| 6 | Beban Jasa Pelayanan Kesehatan bagi ASN | 0,00 | 6 822 823 341,00 | (6 822.823.341,00) | (100,00) |
| 7 | Beban Honorarium | 31 350.000,00 | 4 278 486 810,00 | (4 247 136 810,00) | (99,27) |
| 8 | Beban Jasa Pengelolaan BMD | 0,00 | 329.659 280,00 | (329 659 280,00) | (100,00) |
| | Jumlah | 31.350.000,00 | 84.160.743.357,00 | (84 129.393.357,00) | (99,96) |

Apabila diperbandingkan antara Belanja Tambahan Penghasilan berdasarkan Pertimbangan Objektif Lainnya ASN – LRA dengan Beban Tambahan Penghasilan berdasarkan Pertimbangan Objektif Lainnya ASN – LO maka terdapat selisih sebesar Rp31.350.000,00 yang berasal dari reklas Beban Pegawai BLUD ke Beban Honorarium

4. **Rincian Beban Gaji dan Tunjangan DPRD**

Beban Pegawai Gaji dan Tunjangan DPRD Tahun 2025adalah sebesar Rp9.186..02.400,00 sedang tahun 2024 sebesar Rp9.218.780.026,00 dimana terdapat penurunan sebesar Rp32 677.636,00 atau 0,35% dengan rincian sebagai berikut:

**Tabel V.4.31Rincian Beban Gaji dan Tunjangan DPRD**

| No | URAIAN | 2025 (Rp) | 2024 (Rp) | Kenaikan / Penurunan | % |
|---|---|---|---|---|---|
| 1 | Beban Uang Representasi DPRD | 561.540 000,00 | 557.055 000,00 | 3 985 000,00 | 0,70 |
| 2 | Beban Tunjangan Keluarga DPRD | 54 360 600,00 | 55.266 700,00 | (905 100,00) | (1,64) |
| 3 | Beban Tunjangan Beras DPRD | 66 918 000,00 | 66 771 240,00 | 144.840,00 | 0,22 |
| 4 | Bebar Uang Paket DPRD | 46 132.000,00 | 47.743 500,00 | 388 500,00 | 0,81 |
| 5 | Bebar Tunjangan Jabatan DPRD | 814 203 000,00 | 808 599 750,00 | 5.603 250,00 | 0,70 |
| 6 | Beban Tunjangan Alat Kelengkapan DPRD | 83 128 500,00 | 75 575.900,00 | 7.551 600,00 | 9,99 |

| No | URAIAN | 2025 (Rp) | 2024 (Rp) | Kenaikan / Penurunan | % |
|---|---|---|---|---|---|
| 7 | Beban Tunjangan Komunikasi Intensif Pimpinan dan Anggota DPRD | 1.890.200.000,00 | 1.877.600.000,00 | 12.600.000,00 | 0,67 |
| 8 | Beban Tunjangan Reses DPRD | 424.200.000,00 | 315.000.000,00 | 109.200.000,00 | 34,67 |
| 9 | Beban Pembebanan PPh kepada Pimpinan dan Anggota DPRD | 270.396,00 | 17.881.066,00 | (17.610.670,00) | (98,49) |
| 10 | Beban Tunjangan Kesejahteraan Pimpinan dan Anggota DPRD | 1.859.321.824,00 | 1.836.341.880,00 | 23.479.944,00 | 1,28 |
| 11 | Beban Tunjangan Transportasi DPRD | 3.383.500.000,00 | 3.332.800.000,00 | 50.700.000,00 | 1,52 |
| 12 | Beban Uang Jasa Pengabdian DPRD | 0,00 | 227.745.000,00 | (227.745.000,00) | (100,00) |
| | Jumlah | 9.186.102.400,00 | 9.218.780.036,00 | (32.677.636,00) | (0,35) |

Apabila diperbandingkan antara Belanja Gaji dan Tunjangan DPRD dengan Beban Gaji dan Tunjangan DPRD maka dapat dilihat tidak terdapat perbedaan antara keduanya sebagaimana dapat dilihat pada tabel di bawah ini:

**Tabel V.4.32 Perbedaan Belanja Beban Gaji dan Tunjangan DPRD dengan Beban Gaji dan Tunjangan DPRD**

| No | URAIAN | Realisasi LRA (Rp) | Realisasi LO (Rp) | Selisih (Rp) |
|---|---|---|---|---|
| 1 | Belanja Uang Representasi DPRD | 581.540.000,00 | 581.540.000,00 | 0,00 |
| 2 | Belanja Tunjangan Keluarga DPRD | 54.360.600,00 | 54.360.600,00 | 0,00 |
| 3 | Belanja Tunjangan Beras DPRD | 86.916.060,00 | 86.916.060,00 | 0,00 |
| 4 | Belanja Uang Paket DPRD | 40.132.000,00 | 40.132.000,00 | 0,00 |
| 5 | Belanja Tunjangan Jabatan DPRD | 914.235.000,00 | 914.235.000,00 | 0,00 |
| 6 | Belanja Tunjangan Alat Kelengkapan DPRD | 83.128.500,00 | 83.128.500,00 | 0,00 |
| 7 | Belanja Tunjangan Komunikasi Intensif Pimpinan dan Anggota DPRD | 1.890.000.000,00 | 1.890.000.000,00 | 0,00 |
| 8 | Belanja Tunjangan Reses DPRD | 424.200.000,00 | 424.200.000,00 | 0,00 |
| 9 | Belanja Pembebanan PPh kepada Pimpinan dan Anggota DPRD | 270.396,00 | 270.396,00 | 0,00 |
| 10 | Belanja Tunjangan Kesejahteraan Pimpinan dan Anggota DPRD | 1.859.321.824,00 | 1.859.321.824,00 | 0,00 |
| 11 | Belanja Tunjangan Transportasi DPRD | 3.383.500.000,00 | 3.383.500.000,00 | 0,00 |
| 12 | Belanja Uang Jasa Pengabdian DPRD | 0,00 | 0,00 | 0,00 |
| | Jumlah | 9.186.102.400,00 | 9.186.102.400,00 | 0,00 |

## 5. Rincian Beban Gaji dan Tunjangan KDH/WKDH

Beban Pegawai Gaji dan Tunjangan KDH/WKDH Tahun 2025 adalah sebesar Rp298,916.272,00 sedang tahun 2024 sebesar Rp345.493.889,00 terdapat penurunan sebesar Rp46.577.617,00 atau 13,48% dengan rincian sebagai berikut:

**Tabel V.4.33 Rincian Beban Gaji dan Tunjangan KDH/WKDH**

| No | URAIAN | 2025 (Rp) | 2024 (Rp) | Kenaikan / Penurunan | % |
|---|---|---|---|---|---|
| 1 | Beban Gaji Pokok KDH/WKDH | 109.200.000,00 | 54.600.000,00 | 54.600.000,00 | 100,00 |
| 2 | Beban Tunjangan Keluarga KDH/WKDH | 6.009.511,00 | 6.552.000,00 | (542.489,00) | (8,28) |
| 3 | Beban Tunjangan Jabatan KDH/WKDH | 98.280.000,00 | 98.280.000,00 | 0,00 | 0,00 |
| 4 | Beban Tunjangan Beras KDH/WKDH | 5.668.020,00 | 6.060.280,00 | (217.260,00) | (3,57) |
| 5 | Beban Tunjangan PPh/Tunjangan Khusus KDH/WKDH | 469.058,00 | 239.800,00 | 229.203,00 | 95,58 |
| 6 | Beban Pembulatan Gaji KDH/WKDH | 1.490,00 | 1.310,00 | 120,00 | 8,82 |
| 7 | Beban Iuran Jaminan Kesehatan KDH/WKDH | 5.466.240,00 | 5.466.240,00 | 0,00 | 0,00 |
| 8 | Beban Iuran Jaminan Kecelakaan Kerja KDH/WKDH | 112.320,00 | 112.320,00 | 0,00 | 0,00 |
| 9 | Beban Iuran Jaminan Kematian KDH/WKDH | 336.960,00 | 333.960,00 | 0,00 | 0,00 |
| 10 | Beban Insentif Pajak KDH/WKDH atas | 60.840.960,00 | 167.493.751,00 | (106.647.191,00) | (63,69) |

| No | URAIAN | 2025 (Rp) | 2024 (Rp) | Kenaikan / Penurunan | % |
|---|---|---|---|---|---|
| | Pemungutan Pajak Daerah | | | | |
| 11 | Beban Insentif bagi KDH/WKDH atas Pemungutan Retribusi Daerah | 6.328.125,00 | 6.328.125,00 | 0,00 | 0,00 |
| | Jumlah | 298.916.272,00 | 345.493.889,00 | (46.577.617,00) | (13,48) |

Apabila diperbandingkan antara Belanja Gaji dan Tunjangan KDH/WKDH Beban Gaji dan Tunjangan KDH/WKDH maka dapat dilihat terdapat perbedaan antara keduanya sebesar Rp33.155.000,00 sebagaimana dapat dilihat pada tabel di bawah ini:

**Tabel V.4.34 Perbedaan Belanja Gaji dan Tunjangan KDH/WKDH Beban Gaji dan Tunjangan KDH/WKDH**

| No | URAIAN | Realisasi LRA (Rp) | Realisasi LO (Rp) | Selisih (Rp) |
|---|---|---|---|---|
| 1 | Belanja Gaji Pokok KDH/WKDH | 109.200.000,00 | 109.200.000,00 | 0,00 |
| 2 | Belanja Tunjangan Keluarga KDH/WKDH | 6.009.511,00 | 6.009.511,00 | 0,00 |
| 3 | Belanja Tunjangan Jabatan KDH/WKDH | 96.280.000,00 | 96.280.000,00 | 0,00 |
| 4 | Belanja Tunjangan Beras KDH/WKDH | 5.866.320,00 | 5.866.320,00 | 0,00 |
| 5 | Belanja Tunjangan PPh/Tunjangan Khusus KDH/WKDH | 469.056,00 | 469.056,00 | 0,00 |
| 6 | Belanja Pembuatan Gaji KDH/WKDH | 1.480,00 | 1.480,00 | 0,00 |
| 7 | Belanja Iuran Jaminan Kesehatan bgi KDH/WKDH | 5.466.240,00 | 5.466.240,00 | 0,00 |
| 8 | Belanja Iuran Jaminan Kecelakaan Kerja KDH/WKDH | 112.320,00 | 112.320,00 | 0,00 |
| 9 | Belanja Iuran Jaminan Kematian KDH/WKDH | 336.960,00 | 336.960,00 | 0,00 |
| 10 | Belanja Insentif bagi KDH/WKDH atas Pemungutan Pajak Daerah | 100.001.560,00 | 66.846.560,00 | 33.155.000,00 |
| 11 | Belanja Insentif bagi KDH/WKDH atas Pemungutan Retribusi Daerah bagi KDH/WKDH | 6.328.125,00 | 6.328.125,00 | 0,00 |
| | Jumlah | 332.071.272,00 | 298.916.272,00 | 33.155.000,00 |

Apabila diperbandingkan antara Perbedaan Belanja Gaji dan Tunjangan KDH/WKDH Beban Gaji dan Tunjangan KDH/WKDH terdapat perbedaan sebesar Rp33.155.000,00 yang berasal dari pembayaran utang tahun 2025.

**6. Rincian Beban Penerimaan Lainnya Pimpinan DPRD serta KDH / WKDH**

Beban Rincian Beban Penerimaan Lainnya Pimpinan DPRD serta KDH / WKDH Tahun 2025 adalah sebesar Rp510.876.000,00 sedang tahun 2024 sebesar Rp474.970.000,00 tidak terdapat penurunan sebesar Rp35.906.000,00 atau 7,56% dengan rincian sebagai berikut:

**Tabel V.4.35 Rincian Beban Penerimaan Lainnya Pimpinan DPRD serta KDH/WKDH**

| No | URAIAN | 2025 (Rp) | 2024 (Rp) | Kenaikan / Penurunan | % |
|---|---|---|---|---|---|
| 1 | Beban Dana Operasional Pimpinan DPRD | 112.980.000,00 | 101.640.000,00 | 9.240.000,00 | 9,09 |
| 2 | Beban Dana Operasional KDH/WKDH | 397.995.000,00 | 373.330.000,00 | 26.666.000,00 | 7,14 |
| | Jumlah | 510.876.000,00 | 474.970.000,00 | 35.906.000,00 | 7,56 |

Apabila diperbandingkan antara Belanja Penerimaan Lainnya Pimpinan DPRD serta KDH/WKDH - LRA dengan Beban Penerimaan Lainnya Pimpinan DPRD serta KDH/WKDH - LO maka dapat dilihat tidak terdapat perbedaan antara keduanya sebagaimana dapat dilihat pada tabel di bawah ini:

**Tabel V.4.36 Perbedaan Belanja Penerimaan Lainnya Pimpinan DPRD serta KDH/WKDH dengan Beban Penerimaan Lainnya Pimpinan DPRD serta KDH/WKDH**

| No | URAIAN | Realisasi LRA (Rp) | Realisasi LO (Rp) | Selisih (Rp) |
|---|---|---|---|---|
| 1 | Belanja Dana Operasional Pimpinan DPRD | 110.880.000,00 | 110.880.000,00 | 0,00 |
| 2 | Belanja Dana Operasional KDH/WKDH | 399.996.000,00 | 399.996.000,00 | 0,00 |
| | Jumlah | 510.876.000,00 | 510.876.000,00 | 0,00 |

## B. BEBAN PERSEDIAAN

Beban Persediaan Kabupaten Solok Selatan Tahun 2025 adalah sebesar Rp90.735.501.660,31 dibandingkan dengan tahun 2024 sebesar Rp90.408.329.178,05 terjadi kenaikan sebesar Rp327.172.482,26 atau 0,36% dengan rincian sebagai berikut:

**Tabel V.4.37 Rincian Beban persediaan**

| No | URAIAN | 2025 (Rp) | 2024 (Rp) | Kenaikan / Penurunan | % |
|---|---|---|---|---|---|
| 1 | Beban Barang Pakai Habis | 85.119.272.580,06 | 85.427.143.106,05 | (307.870.525,99) | (0,36) |
| 2 | Beban Barang Tak Habis Pakai | 76.836.270,00 | 23.933.000,00 | 52.903.270,00 | 220,46 |
| 3 | Beban Aset Tetap yang Tidak Memenuhi Kriteria Kapitalisasi | 2.543.009.663,00 | 291.159.000,00 | 2.251.850.663,00 | 773,41 |
| 4 | Beban Hang dan/atau Jasa untuk Diberikan kepada Pihak Ketiga/Pihak Lain/Masyarakat | 2.996.323.147,25 | 4.666.024.072,00 | (1.669.700.924,75) | (35,78) |
| | Jumlah | 90.735.501.660,31 | 90.408.329.178,05 | 327.172.482,26 | 0,36 |

Dari tabel di atas Rincian Beban persediaan dapat dijelaskan lebih lanjut sebagai berikut:

a. **Beban Bahan Pakai Habis**

Beban Bahan Pakai Habis Kabupaten Solok Selatan Tahun 2025 sebesar Rp85.119.272.580,06 dibandingkan dengan tahun 2024 sebesar Rp85.427.143.106,05 terjadi penurunan sebesar Rp307.870.525,99 atau 0,36% dengan rincian sebagai berikut

**Tabel V.4.38 Rincian Beban Bahan Pakai Habis**

| No | URAIAN | 2025 (Rp) | 2024 (Rp) | Kenaikan / Penurunan | % |
|---|---|---|---|---|---|
| 1 | Beban Bahan-Bahan Bangunan dan Konstruksi | 2.122.397.894,00 | 1.012.671.698,50 | 1.109.713.006,00 | 109,59 |
| 2 | Beban Bahan-Bahan Kimia | 776.464.909,83 | 777.805.041,30 | (1.340.131,17) | (0,17) |
| 3 | Beban Bahan-Bahan Bakar dan Pelumas | 4.900.767.396,30 | 5.417.355.529,00 | (516.588.043,30) | (9,54) |
| 4 | Beban Bahan-Bahan Baku | 50.567.000,00 | 17.728.750,00 | 40.838.250,00 | 230,29 |
| 5 | Beban Bahan-Bahan/Bibit Tanaman | 339.543.600,00 | 106.396.470,00 | 232.147.130,00 | 218,24 |
| 6 | Beban Bahan-Isi Tabung Pemadam Kebakaran | 960.000,00 | 0,00 | 960.000,00 | 100,00 |

| No | URAIAN | 2025 (Rp) | 2024 (Rp) | Kenaikan / Penurunan | % |
|---|---|---|---|---|---|
| 7 | Beban Bahan-Isi Tabung Gas | 714.959.490,00 | 643.367.906,00 | 71.591.584,00 | 11,13 |
| 8 | Beban Bahan-Bahan Bakar/Bbm Terna/Dibakar | 48.436.407,00 | 299.226.800,00 | (182.778.393,00) | (60,81) |
| 9 | Beban Bahan-Bahan Lainnya | 2.794.040.796,00 | 2.204.320.442,00 | 589.720.354,00 | 26,75 |
| 10 | Beban Suku Cadang-Suku Cadang Alat Angkutan | 2.962.106.648,00 | 3.035.159.027,00 | (153.053.379,00) | (5,04) |
| 11 | Beban Suku Cadang-Suku Cadang Alat Besar | 74.724.270,00 | 0,00 | 74.724.270,00 | 100,00 |
| 12 | Beban Suku Cadang-Suku Cadang Alat Kedokteran | 192.823.541,00 | 403.527.585,00 | (220.704.044,00) | (54,69) |
| 13 | Beban Suku Cadang-Suku Cadang Alat Laboratorium | 2.400.000,00 | 0,00 | 2.400.000,00 | 100,00 |
| 14 | Beban Suku Cadang-Suku Cadang Alat Pemancar | 9.950.000,00 | 1.000.000,00 | 8.950.000,00 | 858,00 |
| 15 | Beban Suku Cadang-Suku Cadang Alat Studio dan Komunikasi | 6.432.501,00 | 950.000,00 | 5.482.501,00 | 577,11 |
| 16 | Beban Suku Cadang-Suku Cadang Alat Pertanian | 1.010.000,00 | 975.000,00 | 35.000,00 | 3,59 |
| 17 | Beban Suku Cadang-Suku Cadang Alat Bengkel | 10.411.000,00 | 0,00 | 10.411.000,00 | 100,00 |
| 18 | Beban Alat/Bahan untuk Kegiatan Kantor-Alat Tulis Kantor | 3.696.734.490,50 | 3.503.230.785,00 | 193.503.705,50 | 5,52 |
| 19 | Beban Alat/Bahan untuk Kegiatan Kantor- Kertas dan Cover | 1.436.716.307,08 | 1.216.760.113,00 | 219.956.194,08 | 18,09 |
| 20 | Beban Alat/Bahan untuk Kegiatan Kantor- Bahan Cetak | 4.748.773.640,00 | 5.690.838.704,50 | (941.936.064,00) | (16,55) |
| 21 | Beban Alat/Bahan untuk Kegiatan Kantor-Benda Pos | 259.815.200,00 | 233.971.900,00 | 25.843.300,00 | 11,09 |
| 22 | Beban Alat/Bahan untuk Kegiatan Kantor-Bahan Komputer | 19.330.000,00 | 20.100.000,00 | (770.000,00) | (3,83) |
| 23 | Beban Alat/Bahan untuk Kegiatan Kantor-Perabot Kantor | 192.366.837,30 | 27.130.905,00 | 165.235.932,30 | 609,05 |
| 24 | Beban Alat/Bahan untuk Kegiatan Kantor-Alat Listrik | 1.227.029.223,32 | 947.901.110,50 | 279.459.112,82 | 29,48 |
| 25 | Beban Alat/Bahan untuk Kegiatan Kantor-Perlengkapan Dinas | 9.795.000,00 | 4.532.000,00 | 4.763.000,00 | 94,08 |
| 26 | Beban Alat/Bahan untuk Kegiatan Kantor- Perlengkapan Pendukung Olah Raga | 180.874.835,30 | 38.227.728,00 | 141.647.107,30 | 361,09 |
| 27 | Beban Alat/Bahan untuk Kegiatan Kantor- Souvenir/Cenderamata | 157.071.053,00 | 230.704.080,00 | (83.633.027,00) | (27,56) |
| 28 | Beban Alat/Bahan untuk Kegiatan Kantor-Alat/Bahan untuk Kegiatan Kantor Lainnya | 708.237.212,00 | 747.811.201,30 | (39.573.989,00) | (5,16) |
| 29 | Beban Obat-Obatan-Obat | 13.133.984.522,93 | 13.428.164.194,00 | (295.279.671,40) | (2,34) |
| 30 | Beban Obat-Obatan-Obat-Obatan Lainnya | 12.010.986.960,79 | 5.083.198.442,64 | 6.926.978.518,15 | 110,59 |
| 31 | Beban Barang untuk Dijual/Disalurkan kepada Masyarakat | 13.427.675.206,02 | 15.720.203.652,48 | (2.292.527.946,46) | (14,62) |
| 32 | Beban Barang untuk Dijual/Diserahkan kepada Pihak Kedua/Pihak Lain | 467.240.462,00 | 2.315.384.904,00 | (1.848.144.442,00) | (79,82) |
| 33 | Beban Persediaan untuk Tujuan Strategis/Berjaga-jaga-Persediaan untuk Tujuan Strategis/Berjaga-jaga | 28.529.000,00 | 112.334.207,90 | (83.705.207,90) | (74,59) |
| 34 | Beban Natura dan Pakan-Natura | 3.270.129.364,91 | 1.519.181.400,00 | 1.750.947.964,91 | 115,26 |
| 35 | Beban Natura dan Pakan-Pakan | 222.769.000,00 | 299.344.000,00 | (76.575.000,00) | (25,58) |
| 36 | Beban Natura dan Pakan-Natura dan Pakan Lainnya | 21.137.500,00 | 11.701.000,00 | 9.436.500,00 | 80,65 |
| 37 | Beban Makanan dan Minuman Rapat | 3.113.974.990,00 | 4.721.659.822,00 | (1.607.784.842,00) | (34,05) |
| 38 | Beban Makanan dan Minuman Jamuan Tamu | 1.718.089.833,00 | 2.131.993.100,00 | (413.317.267,00) | (19,46) |

| No | URAIAN | 2025 (Rp) | 2024 (Rp) | Kenaikan / Penurunan | % |
|---|---|---|---|---|---|
| 39 | Beban Makanan dan Minuman pada Fasilitas Pelayanan Urusan Pendidikan | 809.680.900,00 | 1.268.190.500,00 | (458.809.700,00) | (35,06) |
| 40 | Beban Makanan dan Minuman pada Fasilitas Pelayanan Urusan Kesehatan | 377.928.850,00 | 1.598.350.141,20 | (1.220.421.291,00) | (76,36) |
| 41 | Beban Makanan dan Minuman Aktivitas Lapangan | 5.684.500.435,30 | 6.409.287.071,30 | (724.786.636,00) | (11,31) |
| 42 | Beban Pakaian Dinas KDH dan WKDH | 546.080.800,00 | 358.552.800,00 | 181.497.700,00 | 50,61 |
| 43 | Beban Pakaian Dinas dan Atribut Pimpinan dan Anggota DPRD | 36.075.000,00 | 37.500.000,00 | (1.425.000,00) | (3,80) |
| 44 | Beban Pakaian Sipil Harian (PSH) | 121.545.000,00 | 124.000.000,00 | (2.455.000,00) | (1,98) |
| 45 | Beban Pakaian Sipil Lengkap (PSL) | 0,00 | 286.790.000,00 | (286.790.000,00) | (100,00) |
| 46 | Beban Pakaian Dinas Harian (PDH) | 234.210.060,00 | 235.126.000,00 | (916.940,00) | (0,39) |
| 47 | Beban Pakaian Dinas Lapangan (PDL) | 393.694.922,00 | 804.743.454,00 | (411.048.532,00) | (51,08) |
| 48 | Beban Pakaian Sipil Resmi (PSR) | 66.719.750,00 | 67.000.000,00 | (297.250,00) | (0,32) |
| 49 | Beban Pakaian Penyelamatan | 11.272.000,00 | 0,00 | 11.272.000,00 | 100,00 |
| 50 | Beban Pakaian Pelatihan Kerja | 98.968.750,00 | 79.050.000,00 | 77.918.750,00 | 409,92 |
| 51 | Beban Pakaian Adat Daerah | 205.072.800,00 | 78.827.000,00 | 130.245.800,00 | 165,23 |
| 52 | Beban Pakaian Batik Tradisional | 175.670.040,00 | 324.391.276,00 | (148.721.236,00) | (45,85) |
| 53 | Beban Pakaian Olahraga | 693.921.152,00 | 750.568.647,00 | (56.657.494,20) | (7,55) |
| 54 | Beban Pakaian Pasukanka | 211.122.000,00 | 182.642.000,00 | 28.480.000,00 | 15,59 |
| 55 | Beban Pakaian Jas/Safari | 75.000.000,00 | 0,00 | 75.000.000,00 | 100,00 |
| | Jumlah | 85.119.272.580,06 | 85.427.143.106,05 | (307.870.525,99) | (0,36) |

Apabila diperbandingkan antara Belanja Bahan Pakai Habis dengan Beban Pakai Habis maka dapat dilihat terdapat perbedaan sebesar (Rp32.847.624.689,29) antara keduanya sebagaimana dapat dilihat pada tabel di bawah ini

**Tabel V.4.39 Perbedaan Belanja Bahan Pakai Habis dengan Beban Pakai Habis**

| No | URAIAN | Realisasi LRA (Rp) | Realisasi LO (Rp) | Selisih (Rp) |
|---|---|---|---|---|
| 1 | Belanja Bahan-Bahan Bangunan dan Konstruksi | 1.158.812.825,00 | 2.122.307.694,00 | (963.494.869,00) |
| 2 | Belanja Bahan-Bahan Kimia | 485.334.418,00 | 796.484.909,83 | (311.150.491,83) |
| 3 | Belanja Bahan-Bahan Bakar dan Pelumas | 4.541.358.833,00 | 4.900.797.396,00 | (359.438.563,00) |
| 4 | Belanja Bahan-Bahan Baku | 0,00 | 58.567.000,00 | (58.567.000,00) |
| 5 | Belanja Bahan-Bahan/Bibit Tanaman | 328.430.600,00 | 3.39.343.600,00 | (10.913.000,00) |
| 6 | Belanja Bahan-Isi Tabung Pemadam Kebakaran | 0,00 | 360.000,00 | (360.000,00) |
| 7 | Belanja Bahan Isi Tabung Gas | 62.414.490,00 | 714.989.490,00 | (652.565.000,00) |
| 8 | Belanja Bahan-Bahan/Bibit Ternak/Bibit Ikan | 14.843.807,50 | 46.958.407,50 | (31.614.600,00) |
| 9 | Belanja Bahan-Bahan Lainnya | 1.223.150.431,20 | 2.748.040.796,30 | (1.564.890.365,00) |
| 10 | Belanja Suku Cadang-Suku Cadang Alat Angkutan | 2.737.449.254,30 | 2.882.105.648,30 | (144.656.394,00) |
| 11 | Belanja Suku Cadang-Suku Cadang Alat Besar | 74.724.270,00 | 74.724.270,00 | 0,00 |
| 12 | Belanja Suku Cadang-Suku Cadang Alat Kedokteran | 0,00 | 182.323.541,00 | (182.323.541,00) |
| 13 | Belanja Suku Cadang-Suku Cadang Alat Laboratorium | 0,00 | 2.400.000,00 | (2.400.000,00) |
| 14 | Belanja Suku Cadang-Suku Cadang Alat Persenjatan | 0,00 | 9.980.000,00 | (9.980.000,00) |
| 15 | Belanja Suku Cadang-Suku Cadang Alat Studio dan Komunikasi | 0,00 | 6.407.931,00 | (6.407.931,00) |
| 16 | Belanja Suku Cadang-Suku Cadang Alat Pertanian | 0,00 | 1.090.000,00 | (1.090.000,00) |
| 17 | Belanja Suku Cadang-Suku Cadang Alat Bengke | 0,00 | 13.411.000,00 | (13.411.000,00) |

| No. | URAIAN | Realisasi LRA (Rp) | Realisasi LO (Rp) | Selisih (Rp) |
|---|---|---|---|---|
| 18 | Belanja Alat/Bahan untuk Kegiatan Kantor-Alat Tulis Kantor | 1.517.776.081,00 | 3.696.734.490,50 | (2.179.958.409,50) |
| 19 | Belanja Alat/Bahan untuk Kegiatan Kantor-Kertas dan Cover | 858.462.877,00 | 1.435.716.307,08 | (577.253.430,08) |
| 20 | Belanja Alat/Bahan untuk Kegiatan Kantor-Bahan Cetak | 3.116.577.511,00 | 4.748.773.840,00 | (1.632.196.329,00) |
| 21 | Belanja Alat/Bahan untuk Kegiatan Kantor-Benda Pos | 194.485.200,00 | 259.815.200,00 | (65.330.000,00) |
| 22 | Belanja Alat/Bahan untuk Kegiatan Kantor-Bahan Komputer | 19.330.000,00 | 19.330.000,00 | 0,00 |
| 23 | Belanja Alat/Bahan untuk Kegiatan Kantor-Perabot Kantor | 0,00 | 192.308.837,00 | (192.308.837,00) |
| 24 | Belanja Alat/Bahan untuk Kegiatan Kantor-Alat Listrik | 990.636.832,00 | 1.227.026.223,32 | (236.389.391,32) |
| 25 | Belanja Alat/Bahan untuk Kegiatan Kantor-Perlengkapan Dinas | 0,00 | 8.795.000,00 | (8.795.000,00) |
| 26 | Belanja Alat/Bahan untuk Kegiatan Kantor-Perlengkapan Pendukung Olah Raga | 10.477.375,00 | 180.974.835,00 | (170.497.460,00) |
| 27 | Belanja Alat/Bahan untuk Kegiatan Kantor-Souvenir/Cenderamata | 137.155.163,00 | 167.071.063,00 | (29.915.900,00) |
| 28 | Belanja Alat/Bahan untuk Kegiatan Kantor-Alat/Bahan untuk Kegiatan Kantor Lainnya | 186.510.610,00 | 709.237.242,00 | (522.726.632,00) |
| 29 | Belanja Obat-Obatan-Obat | 22.052.600,00 | 13.733.894.922,63 | (13.711.032.022,63) |
| 30 | Belanja Obat-Obatan-Obat-Obatan Lainnya | 7.509.864.143,00 | 12.390.966.960,79 | (4.882.102.817,79) |
| 31 | Belanja Barang untuk Dijual/Diserahkan kepada Masyarakat | 14.057.861.966,00 | 15.427.676.006,00 | (640.780.990,00) |
| 32 | Belanja Barang untuk Dijual/Diserahkan kepada Pihak Ketiga/Pihak Lain | 1.037.097.575,00 | 407.240.462,00 | 760.657.113,00 |
| 33 | Belanja Persediaan untuk Tujuan Strategis/Berjaga-jaga Persediaan untuk Tujuan Strategis/Berjaga-jaga | 39.200.000,00 | 28.539.000,00 | 10.661.000,00 |
| 34 | Belanja Natura dan Pakan-Natura | 1.395.170.170,00 | 3.279.129.364,91 | (1.883.959.194,91) |
| 35 | Belanja Natura dan Pakan-Pakan | 231.134.000,00 | 222.769.000,00 | 8.365.000,00 |
| 36 | Belanja Natura dan Pakan-Natura dan Pakan Lainnya | 0,00 | 21.137.500,00 | (21.137.500,00) |
| 37 | Belanja Makanan dan Minuman Rapat | 2.403.511.720,00 | 3.113.874.980,00 | (710.363.260,00) |
| 38 | Belanja Makanan dan Minuman Jamuan Tamu | 1.575.757.466,00 | 1.718.663.834,00 | (142.905.368,00) |
| 39 | Belanja Makanan dan Minuman pada Fasilitas Pelayanan Urusan Pendidikan | 0,00 | 609.580.800,00 | (609.580.800,00) |
| 40 | Belanja Makanan dan Minuman pada Fasilitas Pelayanan Urusan Kesehatan | 227.403.850,00 | 377.928.950,00 | (150.525.000,00) |
| 41 | Belanja Makanan dan Minuman Aktivitas Lapangan | 5.380.038.265,00 | 5.684.520.465,00 | (304.482.200,00) |
| 42 | Belanja Pakaian Dinas KDH dan WKDH | 540.080.650,00 | 540.080.650,00 | 0,00 |
| 43 | Belanja Pakaian Dinas dan Atribut Pimpinan dan Anggota DPRD | 36.075.000,00 | 36.075.000,00 | 0,00 |
| 44 | Belanja Pakaian Sipil Harian (PSH) | 121.545.000,00 | 121.545.000,00 | 0,00 |
| 45 | Belanja Pakaian Sipil Lengkap (PSL) | 0,00 | 0,00 | 0,00 |
| 46 | Belanja Pakaian Dinas Upacara (PDU) | 84.233.750,00 | 234.218.060,00 | (149.984.310,00) |
| 47 | Belanja Pakaian Dinas Lapangan (PDL) | 391.564.502,00 | 393.694.002,80 | (2.130.000,00) |
| 48 | Belanja Pakaian Sipil Resmi (PSR) | 98.718.750,00 | 98.718.750,00 | 0,00 |
| 49 | Belanja Pakaian Penyelamatan | 0,00 | 11.272.030,00 | (11.272.030,00) |
| 50 | Belanja Pakaian Pelatihan Kerja | 90.908.750,00 | 95.958.750,00 | 0,00 |
| 51 | Belanja Pakaian Adat Daerah | 171.235.500,00 | 208.072.900,00 | (37.837.300,00) |
| 52 | Belanja Pakaian Batik Tradisional | 169.920.040,00 | 175.670.040,00 | (5.750.000,00) |
| 53 | Belanja Pakaian Olahraga | 461.412.243,00 | 693.921.153,00 | (232.508.910,00) |
| 54 | Belanja Pakaian Paskibraka | 211.122.000,00 | 211.122.000,00 | 0,00 |
| 55 | Belanja Pakaian Jas/Safari | 75.000.000,00 | 75.000.000,00 | 0,00 |
| | Jumlah | 53.971.504.467,00 | 85.119.272.580,06 | (31.147.768.113,06) |

Adapun penyebab perbedaannya yaitu:

1. Terdapat perbedaan sebesar Rp963.573.868,00 di Belanja Bahan Bahan Bangunan dan Konstruksi yang berasal dari reklas Beban Barang dan Jasa BLUD sebesar Rp9.140.600.00. ditambah reklas Beban Barang dan Jasa BOS sebesar Rp965 644.968,00, ditambah jurnal balik Persediaan sebesar Rp21.124.700,00, dikurangi jurnal Kapitalisasi Aset sebesar Rp19.661.580,00 dan dikurangi Jurnal Penyesuaian Persediaan sebesar Rp12.674.820.00.
2. Terdapat perbedaan sebesar Rp311.150 492.00 di Belanja Bahan-Bahan Kimia yang berasal dari reklas Beban Barang dan Jasa BLUD sebesar Rp210.173.171,00. ditambah reklas Beban Barang dan Jasa BOS sebesar Rp28.414.800,00, ditambah jurnal balik Persediaan sebesar Rp25.069.830.00, ditambah koreksi kurang Persediaan sebesar Rp209.224.464,00, dikurangi koreksi tambah Persediaan sebesar Rp104.874.902,00 dan dikurangi jurnal penyesuaian Persediaan sebesar Rp56.856 811,00.
3. Terdapat perbedaan sebesar Rp356.728.553,00 di Belanja Bahan-Bahan Bakar dan Pelumas yang berasal dari reklas Beban Barang dan Jasa BLUD sebesar Rp496.000.888.00 ditambah reklas Beban Barang dan Jasa BOS sebesar Rp26.702.460,00, ditambah jurnal balik Persediaan sebesar Rp72.050.000.00 ditambah koreksi kurang Persediaan sebesar Rp561.150,00. ditambah penambahan Utang Beban Barang dan Jasa sebesar Rp19.846.500.00, dikurangi jurnal penyesuaian Persediaan sebesar Rp201.547.500,00, dan dikurangi pembayaran Utang Beban Barang dan Jasa sebesar Rp56.884.885,00
4. Terdapat perbedaan sebesar Rp58.557.000.00 di Belanja Bahan-Bahan Baku yang berasal dari reklas Beban Barang dan Jasa BOS sebesar Rp58.557.000,00.
5. Terdapat perbedaan sebesar Rp10.913.000,00 di Belanja Bahan Bahan/Bibit Tanaman yang berasal dari reklas Beban Barang dan Jasa BOS sebesar Rp13 005 000 di tambah jurnal balik Persediaan Rp12.748.000,00 dan dikurangi jurnal penyesuaian Persediaan sebesar Rp14.840.000.00.
6. Terdapat perbedaan sebesar Rp360.000,00 di Belanja Bahan-Isi Tabung Pemadam Kebakaran yang berasal dari reklas Beban Barang dan Jasa BOS.
7. Terdapat perbedaan sebesar Rp552.555 000,00 di Belanja Bahan Isi Tabung Gas yang berasal dari reklas Beban Barang dan Jasa BLUD sebesar Rp611630.000,00 ditambah reklas Beban Barang dan Jasa BOS sebesar Rp50.277.500.00.
8. Terdapat perbedaan sebesar Rp31.684.600.00 di Belanja Bahan-Bahan/Bibit Ternak/Dibit Ikan yang berasal dari jurnal balik sebesar Rp268.017 600,00 dikurangi jurnal penyesuaian sebesar Rp236.403.000,00.
9. Terdapat perbedaan sebesar Rp1.564.890.365.00 di Belanja Bahan-Bahan Lainnya yang berasal dari reklas Beban Barang dan Jasa BLUD sebesar Rp1.564.890.365,00 ditambah reklas Beban Barang dan Jasa BOS sebesar Rp1.373 342.160,00, ditambah jurnal balik Persediaan sebesar Rp28.190.800,00, ditambah koreksi kurang Persediaan sebesar Rp13.885.243,00, dikurangi koreksi tambah Persediaan sebesar Rp50.000,00, dan dikurangi jurnal penyesuaian Persediaan sebesar 21.945.943,00,
10. Terdapat perbedaan sebesar Rp144.656.394.00 di Belanja Suku Cadang-Suku Cadang Alat Angkutan yang berasal dari reklas Beban Barang dan Jasa BLUD sebesar Rp193.356.394,00 dikurangi jurnal penyesuaian Persediaan sebesar Rp48.700.000.00.

11. Terdapat perbedaan sebesar Rp182.823.541,00 yang berasal dari Belanja Suku Cadang-Suku Cadang Alat Kedokteran yang berasal dari reklas Beban Barang dan jasa BLUD
12. Terdapat perbedaan sebesar Rp2.400.000,00 yang berasal dari Belanja Suku Cadang-Suku Cadang Alat Laboratorium yang berasal dari reklas Beban Barang dan jasa BOS.
13. Terdapat perbedaan sebesar Rp9.080.000,00 yang berasal dari Belanja Suku Cadang-Suku Cadang Alat Pemancar yang berasal dari reklas Beban Barang dan jasa BOS.
14. Terdapat perbedaan sebesar Rp6.432.501,00 yang berasal dari Belanja Suku Cadang-Suku Cadang Alat Studio dan Komunikasi yang berasal dari reklas Beban Barang dan jasa BLUD sebesar Rp354.853,00 dan reklas Beban Barang dan Jasa BOS sebesar Rp6.077.648,00
15. Terdapat perbedaan sebesar Rp2.010.000,00 yang berasal dari Belanja Suku Cadang-Suku Cadang Alat Pertanian yang berasal dari reklas Beban Barang dan jasa BOS
16. Terdapat perbedaan sebesar Rp104.1.000,00 yang berasal dari Belanja Suku Cadang-Suku Cadang Alat Bengkel yang berasal dari reklas Beban Barang dan jasa BOS.
17. Terdapat perbedaan sebesar Rp2.178.058.409,50 yang berasal dari Belanja Alat/Bahan untuk Kegiatan Kantor-Alat Tulis Kantor yang berasal dari reklas Beban Barang dan jasa BLUD sebesar Rp303.504.325,00, ditambah reklas Beban Barang dan Jasa BOS sebesar Rp1.867.252.826,00, ditambah jurnal balik Persediaan sebesar Rp484.291.886,00, ditambah jurnal koreksi kurang Persediaan sebesar Rp69.072.201,00, dikurangi jurnal koreksi tambah Persediaan sebesar Rp1.576.621,50 dan dikurangi jurnal penyesuaian Persediaan sebesar Rp544.586.207,00.
18. Terdapat perbedaan sebesar Rp577.253,400,08 yang berasal dari Belanja Alat/Bahan untuk Kegiatan Kantor- Kertas dan Cover yang berasal dari reklas Beban Barang dan jasa BLUD sebesar Rp280,522.248,00, ditambah reklas Beban Barang dan Jasa BOS sebesar Rp355.266.680,00, ditambah jurnal balik Persediaan sebesar Rp28.388.375,00, dikurangi koreksi tambah Persediaan sebesar Rp30.261.182,92 dan dikurangi jurnal penyesuaian Persediaan sebesar Rp56.662.690,00
19. Terdapat perbedaan sebesar Rp1.632,196.129,00 yang berasal dari Belanja Alat/Bahan untuk Kegiatan Kantor- Bahan Cetak yang berasal dari reklas Beban Barang dan Jasa BLUD sebesar Rp241.066.183,00, ditambah reklas Beban Barang dan Jasa BOS sebesar Rp1.381.324.946,00, ditambah reklas Beban Barang dan Jasa BOK sebesar Rp4,941 400,00 ditambah jurnal balik Persediaan sebesar Rp268.378.200,00, ditambah koreksi kurang Persediaan sebesar Rp46.277.000,00, dikurangi koreksi tambah Persediaan sebesar Rp4.425.000,00 dan dikurangi jurnal penyesuaian Persediaan sebesar Rp305.366.700,00.
20. Terdapat perbedaan sebesar Rp1.632,196.129,00 yang berasal dari Belanja Alat/Bahan untuk Kegiatan Kantor- Benda Pos yang berasal dari reklas Beban Barang dan Jasa BLUD sebesar Rp65.320.000,00, ditambah reklas Beban Barang dan Jasa BOS sebesar Rp44.484,000,00, ditambah jurnal balik persediaan sebesar Rp1.340.000,00, ditambah koreksi kurang Persediaan sebesar Rp754.000,00 dan dikurangi jurnal penyesuaian Persediaan sebesar Rp9.488.060,00.

21. Terdapat perbedaan sebesar Rp192.366.837,00 yang berasal dari Belanja Alat/Bahan untuk Kegiatan Kantor- Perahot Kantor sebesar Rp192.366.837,00 yang berasal dari reklas Beban Barang dan Jasa BOS.
22. Terdapat perbedaan sebesar Rp192.366.837,00 yang berasal dari Belanja Alat/Bahan untuk Kegiatan Kantor- Alat Listrik yang berasal dari Reklas Beban Barang dan Jasa BLUD sebesar Rp81.179.335,00, ditambah reklas Beban Barang dan Jasa BOS sebesar Rp109.555.000,00, ditambah jurnal balik Persediaan sebesar Rp87.815.833,00, ditambah jurnal koreksi kurang utus persediaan sebesar Rp43.964.893,32 dan dikurangi dengan koreksi tambah atas Persediaan dan dikurangi jurnal penyesuaian Persediaan sebesar Rp69.613.000,00.
23. Terdapat perbedaan sebesar Rp8,795.000,00 yang berasal dari Belanja Alat/Bahan untuk Kegiatan Kantor- Perlengkapan Dinas sebesar Rp8.795.000,00 yang berasal dari reklas Beban Barang dan Jasa BOS.
24. Terdapat perbedaan sebesar Rp170.397.460,00 yang berasal dari Belanja Alat/Bahan untuk Kegiatan Kantor- Perlengkapan Pendukung Olahraga sebesar Rp170.397.460,00 yang berasal dari reklas Beban Barang dan Jasa BOS sebesar Rp173.747.460,00 dikurangi jurnal balik Persediaan sebesar Rp3.350.000,00.
25. Terdapat perbedaan sebesar Rp29.915.900,00 yang berasal dari Belanja Alat/Bahan untuk Kegiatan Kantor- Suvenir/Cendera Mata yang berasal dari reklas Beban Barang dan Jasa BOS sebesar Rp27.389.900,00 ditambah jurnal balik Persediaan sebesar Rp2.526.000,00.
26. Terdapat perbedaan sebesar Rp822.726.632,00 yang berasal dari Belanja Alat/Bahan untuk Kegiatan Kantor- Alat/Bahan untuk Kegiatan Kantor Lainnya yang berasal dari reklas Beban Barang dan Jasa BLUD sebesar Rp285.843.072,00, ditambah reklas Beban Barang dan Jasa BOS sebesar RP52.605.048,00, ditambah koreksi kurang persediaan sebesar Rp175.352.672,00, ditambah munculnya Utang Beban Barang dan Jasa sebesar Rp9.352.179,00 dan dikurangi jurnal penyesuaian Persediaan sebesar Rp426.333,00.
27. Terdapat perbedaan sebesar Rp13.111.932.022,63 di Belanja Obat-Obatan yang berasal dari reklas Beban Barang dan Jasa BLUD sebesar Rp19.547.665.544,00, ditambah reklas Beban Barang dan Jasa BOS sebesar Rp2.791.068.759,00, ditambah jurnal Balik Persediaan sebesar Rp9.673.979.659,26, ditambah koreksi kurang persediaan sebesar Rp1.914.967.135,64, ditambah Utang Beban Barang dan Jasa sebesar Rp129.301.802,00, dikurangi koreksi tambah Persediaan sebesar Rp23.680.191.182,53, dikurangi jurnal penyesuaian Persediaan sebesar Rp80.088.288,74 dan dikurangi pembayaran Utang Beban Barang dan Jasa sebesar Rp145.611.406,00.
28. Terdapat perbedaan sebesar Rp4.882.102.817,79 di Belanja Obat-Obatan-Oban-Obatan Lainnya yang berasal dari reklas Beban Barang dan Jasa BLUD sebesar Rp81.258.787,00, ditambah jurnal balik Persediaan sebesar Rp4.609.311.597,00, di tambah koreksi kurang Persediaan sebesar Rp12.852.019.005,83, dikurangi koreksi tambah Persediaan sebesar Rp4.345.380.975,07, dikurangi jurnal penyesuaian Persediaan sebesar Rp8.290.649.358,97 dan dikurangi pembayaran Utang sebesar Rp24.356.298,00.
29. Terdapat perbedaan sebesar Rp680.185,960,00 di Belanja Barang untuk Dijual/Diserahkan kepada Masyarakat yang berasal dari jurnal penyesuaian Persediaan sebesar Rp19.485.960,00, ditambah penambahan koreksi tambah

Persediaan sebesar Rp637.500.000,00 dan dikurangi jurnal balik Persediaan sebesar Rp16.800.000,00

30. Terdapat perbedaan sebesar Rp569.857.113,00 yang berasal di Belanja Barang untuk Dijual/Diserahkan kepada Pihak Ketiga/Pihak Lain yang berasal dari Jurnal Koreksi kesalahan pencatatan persediaan sebesar Rp577.645.402,00 dikurangi jurnal balik persedinan sebesar Rp7.788.289,00.
31. Terdapat perbedaan sebesar Rp10.661.000 di Beban Persediaan untuk Tujuan Strategis/Berjaga-jaga-Persediaan untuk Tujuan Strategis/Berjaga-jaga yang berasal dari jurnal penyesuaian Persediaan sebesar Rp39.200.000,00 dikurangi jurnal balik Persediaan sebesar Rp28.539.000,00.
32. Terdapat perbedaan sebesar Rp1.884.956.191,91 di Belanja Natura dan Pakan-Natura yang berasal dari reklas Beban Barang dan Jasa BLUD sebesar Rp1.622.381.738,00, ditambah reklas Beban Barang dan jasa BOS sebesar Rp253.383.872,00, ditambah jurnal balik Persediaan sebesar Rp62.673.840,00, ditambah koreksi kurang persediaan sebesar Rp1.598.927.167,91, dikurangi koreksi tambah persediaan sebesar Rp1.616.243.738 dan dikurangi jurnal penyesuaian Persediaan sebesar Rp36.166.675,00.
33. Terdapat perbedaan sebesar Rp8.365.000,00 di Belanja Natura dan Pakan-Pakan yang berasal dari jurnal penyesuaian 2025.
34. Terdapat perbedaan sebesar Rp21.137.500,00 di Belanja Natura dan Pakan-Natura dan Pakan Lainnya yang berasal dari reklas Beban Barang dan Jasa BOS.
35. Terdapat perbedaan sebesar Rp710.263.260,00 di Belanja Makanan dan Minuman Rapat yang berasal dari reklas Beban Barang dan Jasa BLUD sebesar Rp38.201.860,00, ditambah reklas Beban Barang dan Jasa BOS sebesar Rp478.860.520 dan ditambah Reklas Beban Barang dan Jasa BOK sebesar Rp191.200.880,00.
36. Terdapat perbedaan sebesar Rp140.908.368,00 di Belanja Makanan dan Minuman Jamuan Tamu yang berasal dari reklas Beban Barang dan Jasa BLUD sebesar Rp9.885.368,00 dan reklas Beban Barang dan Jasa BOS sebesar Rp131.023.000,00.
37. Terdapat perbedaan sebesar Rp809.580.800,00 di Belanja Makanan dan Minuman pada Fasilitas Pelayanan Urusan Pendidikan yang berasal dari reklas Beban Barang dan Jasa BOS.
38. Terdapat perbedaan sebesar Rp150.525.000,00 di Belanja Makanan dan Minuman pada Fasilitas Pelayanan Urusan Kesehatan yang berasal dari reklas Beban Barang dan Jasa BLUD sebesar Rp1.766.768.738,00 dikurangi koreksi tambah Persediaan sebesar Rp1.616.243.738,00.
39. Terdapat perbedaan sebesar Rp301.462.200,00 di Belanja Makanan dan Minuman Aktivitas Lapangan yang berasal dari reklas Beban Barang dan Jasa BLUD sebesar Rp2.496,000,00, ditambah Reklas Beban Barang dan Jasa BOK sebesar Rp300.458.200,00 dan ditambah koreksi kurang Persediaan sebesar Rp1.508.000,00.
40. Terdapat perbedaan sebesar Rp149.984.310,00 di Belanja Pakaian Dinas Harian (PDH) yang berasal dari reklas Beban Barang dan Jasa BLUD.
41. Terdapat perbedaan sebesar Rp2.130.000,00 di Belanja Pakaian Dinas Lapangan (PDL) yang berasal dari reklas Beban Barang dan Jasa BOS
42. Terdapat perbedaan sebesar Rp11.272.000,00 di Belanja Pakaian Penyelamatan yang berasal dari reklas Beban Barang dan jasa BOS.

43. Terdapat perbedaan sebesar Rp37.837.300,00 di Belanja Pakaian Adat Daerah yang berasal dari reklas Beban Barang dan Jasa BOS sebesar Rp19.600.000,00 ditambah reklas Beban Barang dan Jasa BLUD sebesar Rp18.237.300,00.
44. Terdapat perbedaan sebesar Rp5.750.000,00 di Belanja Pakaian Batik Tradisional yang berasal dari reklas Beban Barang dan Jasa BOS.
45. Terdapat perbedaan sebesar Rp232.508.910,00 di Belanja Pakaian Olahraga yang berasal dari reklas Beban Barang dan Jasa BLUD sebesar Rp217.102.910,00 dan reklas Beban barang dan Jasa BOS sebesar Rp15.406.000,00.

**b. Beban Bahan Tak Pakai Habis**

Beban Bahan Pakai Habis Kabupaten Soluk Selatan Tahun 2025 sebesar Rp76.896.270,00 dibandingkan dengan tahun 2024 sebesar Rp23.993.000,00 terjadi kenaikan sebesar Rp52.903.270,00 atau 220,49 % dengan rincian sebagai berikut:

**Tabel V.4.40 Rincian Beban Bahan Tak Pakai Habis**

| No | URAIAN | 2025 (Rp) | 2024 (Rp) | Kenaikan / Penurunan | % |
|---|---|---|---|---|---|
| 1 | Beban Komponen-Komponen Peralatan | 41.593.500,00 | 500.000,00 | 41.093.500,00 | 8.218,70 |
| 2 | Beban Pipa-Pipa Plastik PVC (UPVC) | 35.302.770,00 | 23.493.000,00 | 11.809.770,00 | 50,27 |
| Jumlah | | 76.896.270,00 | 23.993.000,00 | 52.903.270,00 | 220,49 |

Apabila diperbandingkan antara Belanja Bahan Tak Pakai Habis dengan Beban Bahan Tak Pakai Habis maka dapat dilihat terdapat perbedaan sebesar (Rp41.593.500,00) antara keduanya sebagaimana dapat dilihat pada tabel di bawah ini:

**Tabel V.4.41 Perbedaan Belanja Bahan Tak Pakai Habis dengan Beban Tak Pakai Habis**

| No | URAIAN | Realisasi LRA (Rp) | Realisasi LO (Rp) | Selisih (Rp) |
|---|---|---|---|---|
| 1 | Belanja Komponen-Komponen Peralatan | 0,00 | 41.593.500,00 | (41.593.500,00) |
| 2 | Belanja Pipa-Pipa Plastik PVC (UPVC) | 35.302.770,00 | 35.302.770,00 | 0,00 |
| Jumlah | | 35.302.770,00 | 76.896.270,00 | (41.593.500,00) |

Terdapat perbedaan sebesar Rp41.093.500,00 yang berasal dari reklas Beban Barang dan Jasa BOS.

**c. Beban Aset Tetap yang Tidak Memenuhi Kriteria Kapitalisasi**

Beban Aset Tetap yang Tidak Memenuhi Kriteria Kapitalisasi tahun 2025 sebesar Rp2.543.009.663,00 sedangkan tahun tercabasasi sebesar Rp291.159.000,00 dimana terjadi kenaikan sebesar Rp2.251.850.663,00 atau 773,41%.

**Tabel V.4.42 Rincian Beban Aset Tidak Memenuhi Kriteria Kapitalisasi**

| No | URAIAN | 2025 (Rp) | 2024 (Rp) | Kenaikan / Penurunan | % |
|---|---|---|---|---|---|
| 1 | Beban Peralatan dan Mesin-Alat Besar Alat Besar Darat-Traktor | 140.092.230,00 | 0,00 | 140.092.230,00 | 100,00 |
| 2 | Beban Peralatan dan Mesin-Alat Angkutan-Alat Angkutan Darat Bermotor-Kendaraan Bermotor Penumpang | 0,00 | 291.159.000,00 | (291.159.000,00) | (100,00) |

| No | URAIAN | 2025 (Rp) | 2024 (Rp) | Kenaikan / Penurunan | % |
|---|---|---|---|---|---|
| 3 | Beban Peralatan dan Mesin-Alat Kantor dan Rumah Tangga-Alat Kantor Alat Kantor Lainnya | 35.485.690,00 | 0,00 | 35.485.690,00 | 100,00 |
| 4 | Beban Peralatan dan Mesin-Alat Kantor dan Rumah Tangga-Alat Rumah Tangga-Mebel | 313.455.700,00 | 0,00 | 313.455.700,00 | 100,00 |
| 5 | Beban Peralatan dan Mesin-Alat Kantor dan Rumah Tangga-Alat Rumah Tangga-Alat Dapur | 3.474.940,00 | 0,00 | 3.474.940,00 | 100,00 |
| 6 | Beban Peralatan dan Mesin-Alat Kantor dan Rumah Tangga-Alat Rumah Tangga-Alat Rumah Tangga Lainnya (Home Use) | 660.000,00 | 0,00 | 660.000,00 | 100,00 |
| 7 | Beban Peralatan dan Mesin-Alat Kantor dan Rumah Tangga-Meja dan Kursi Kerja/Rapat Pejabat-Kursi Tamu di Ruangan Pejabat | 356.582.232,00 | 0,00 | 356.582.232,00 | 100,00 |
| 8 | Beban Peralatan dan Mesin-Alat Kedokteran dan Kesehatan-Alat Kedokteran-Alat Kedokteran Umum | 7.199.460,00 | 0,00 | 7.199.460,00 | 100,00 |
| 9 | Beban Peralatan dan Mesin-Rambu-rambu-Rambu-rambu Lalu Lintas Darat-Rambu-Rambu Lalu Lintas Darat Lainnya | 74.005.920,00 | 0,00 | 74.005.920,00 | 100,00 |
| 10 | Beban Gedung dan Bangunan-Bangunan Gedung-Bangunan Gedung Tempat Kerja Bangunan Gedung Kantor | 273.282.479,00 | 0,00 | 273.282.479,00 | 100,00 |
| 11 | Beban Jalan, Jaringan, dan Irigasi-Jalan dan Jembatan Jalan-Jalan Kabupaten | 1.008.317.923,00 | 0,00 | 1.008.317.923,00 | 100,00 |
| 12 | Beban Jalan, Jaringan, dan Irigasi-Bangunan Air-Bangunan Air Irigasi-Bangunan Air Irigasi Lainnya | 252.618.389,00 | 0,00 | 252.618.389,00 | 100,00 |
| 13 | Beban Aset Tetap Lainnya-Bahan Perpustakaan-Bahan Perpustakaan Tercetak-Buku Laporan | 79.364.800,00 | 0,00 | 79.364.800,00 | 100,00 |
| | Jumlah | 2.543.000.663,00 | 291.159.000,00 | 2.251.050.663,00 | 773,41 |

d. **Beban Uang dan/atau Jasa untuk Diberikan kepada Pihak Ketiga/Pihak Lain/Masyarakat**

Beban Uang dan/atau Jasa untuk Diberikan kepada Pihak Ketiga/Pihak Lain/Masyarakat Kabupaten Solok Selatan Tahun 2025 sebesar Rp2.996.323.147,25 dibandingkan dengan tahun 2024 sebesar Rp4.666.034.072,00 terjadi penurunan sebesar Rp1.669.710.924,75 atau 35,78 % dengan rincian sebagai berikut:

**Tabel V.4.43 Rincian Beban Uang dan/atau Jasa untuk Diberikan kepada Pihak Ketiga/Pihak Lain/Masyarakat**

| No | URAIAN | 2025 (Rp) | 2024 (Rp) | Kenaikan / Penurunan | % |
|---|---|---|---|---|---|
| 1 | Beban Hadiah yang Bersifat Perlombaan | 808.950.000,00 | 1.181.047.265,00 | (374.097.265,00) | (31,67) |
| 2 | Beban Bnas sen | 998.250.000,00 | 1.825.000.000,00 | (826.750.000,00) | (45,05) |
| 3 | Beban Jasa yang DiLerikan kepada Pihak Ketiga/Pihak Lain | 1.190.113.147,25 | 1.659.986.806,00 | (469.873.658,75) | (28,30) |
| | Jumlah | 2.996.323.147,25 | 4.666.034.072,00 | (1.669.710.924,75) | (35,78) |

Apabila diperbandingkan antara Belanja Uang dan/atau Jasa untuk Diberikan kepada Pihak Ketiga/Pihak Lain/Masyarakat dengan Beban Uang dan/atau Jasa untuk Diberikan kepada Pihak Ketiga/Pihak Lain/Masyarakat maka dapat dilihat terdapat perbedaan sebesar (Rp1.093.113.147,25) antara keduanya sebagaimana dapat dilihat pada tabel di bawah ini:

**Tabel V.4.44 Perbedaan Belanja Uang dan/atau Jasa untuk Diberikan kepada Pihak Ketiga/Pihak Lain/Masyarakat dengan Beban Uang dan/atau Jasa untuk Diberikan kepada Pihak Ketiga/Pihak Lain/Masyarakat**

| No | URAIAN | Realisasi LRA (Rp) | Realisasi LO (Rp) | Selisih (Rp) |
|---|---|---|---|---|
| 1 | Belanja Hibah yang Bersifat Berkomboan | 806.960.000,00 | 806.960.000,00 | 0,00 |
| 2 | Belanja Beasiswa | 1.096.250.000,00 | 1.096.250.000,00 | 0,00 |
| 2 | Belanja Jasa yang Diberikan kepada Pihak Ketiga/Pihak Lain | 0,00 | 1.093.113.147,25 | (1.093.113.147,25) |
| | Jumlah | 1.903.210.000,00 | 2.996.323.147,25 | (1.093.113.147,25) |

Terdapat perbedaan sebesar Rp1.093.113.147,25 yang berasal dari reklas Beban Barang dan Jasa BLUD sebesar Rp1.111.549.106,00 ditambah Jurnal Penyesuaian Utang Belanja Jasa sebesar Rp56.476.175,00 dikurangi Jurnal Penyesuaian Beban Dibayar Dimuka Sewa Rumah Dokter sebesar Rp2.401.216,75 dan dikurangi Jurnal Balik Utang Belanja Jasa sebesar Rp72.510.917,00.

## C. BEBAN JASA

Beban Jasa Kabupaten Solok Selatan Tahun 2025 adalah sebesar Rp109.152.505.454,61 dibandingkan dengan tahun 2024 sebesar Rp97.421.415.683,97 terjadi kenaikan sebesar Rp11.731.089.770,64 atau 12,04% dengan rincian sebagai berikut:

**Tabel V.4.45 Rincian Beban Jasa**

| No | URAIAN | 2025 (Rp) | 2024 (Rp) | Kenaikan/ Penurunan | % |
|---|---|---|---|---|---|
| 1 | Beban Jasa Kantor | 79.426.639.506,81 | 68.770.480.678,47 | 8.656.157.910,14 | 12,42 |
| 2 | Beban Iuran Jaminan/Asuransi | 24.407.344.584,00 | 22.756.175.346,00 | 2.651.169.238,00 | 11,65 |
| 3 | Beban Sewa Peralatan dan Mesin | 1.650.544.200,00 | 1.199.843.820,00 | 451.299.380,00 | 42,54 |
| 4 | Beban Sewa Gedung dan Bangunan | 1.353.999.400,00 | 676.465.067,00 | 677.372.733,00 | 100,13 |
| 5 | Beban Jasa Konsultansi Konstruksi | 89.271.250,00 | 198.600.000,00 | (109.328.750,00) | (55,05) |
| 6 | Beban Jasa Konsultansi Non Konstruksi | 902.401.145,00 | 2.203.441.852,50 | (1.301.040.707,50) | (59,05) |
| 7 | Beban Beasiswa Pendidikan PNS | 62.250.000,00 | 57.750.000,00 | 4.500.000,00 | 7,79 |
| 8 | Beban Kursus/Pelatihan, Sosialisasi, Bimbingan Teknis serta Pendidikan dan Pelatihan | 1.241.748.487,00 | 598.638.330,00 | 651.159.987,00 | 108,77 |
| | Jumlah | 109.152.505.454,61 | 97.421.415.683,97 | 11.731.089.770,64 | 12,04 |

Apabila diperbandingkan antara Belanja Jasa dengan Beban Jasa maka dapat dilihat terdapat perbedaan sebesar (Rp32.611.265.185.00) antara keduanya sebagaimana dapat dilihat pada tabel di bawah ini:

**Tabel V.4.46 Perbedaan Belanja Jasa dengan Beban Jasa**

| No | URAIAN | Realisasi LRA (Rp) | Realisasi LO (Rp) | Selisih (Rp) |
|---|---|---|---|---|
| 1 | Belanja Jasa Kantor | 46.918.196.140,61 | 78.436.638.588,61 | (32.518.442.448,00) |
| 2 | Belanja Iuran Jaminan/Asuransi | 25.407.344.584,00 | 25.407.344.584,00 | 0,00 |
| 3 | Belanja Sewa Peralatan dan Mesin | 1.455.316.200,00 | 1.650.943.200,00 | (195.625.000,00) |
| 4 | Belanja Sewa Gedung dan Bangunan | 1.344.108.400,00 | 1.353.858.400,00 | (9.750.000,00) |
| 5 | Belanja Jasa Konsultansi Konstruksi | 486.265.513,00 | 99.271.250,00 | 387.094.263,00 |
| 6 | Belanja Jasa Konsultansi Non Konstruksi | 1.002.051.145,00 | 902.401.145,00 | 99.650.000,00 |
| 7 | Belanja Beasiswa Penuntukan PNS | 60.250.000,00 | 62.250.000,00 | (2.000.000,00) |
| 8 | Belanja Kursus/Pelatihan Sosialisasi, Bimbingan Teknis serta Pendidikan dan Pelatihan | 887.616.287,00 | 1.249.798.287,00 | (362.182.000,00) |
| | Jumlah | 76.541.240.269,61 | 109.162.506.454,61 | (32.611.265.185,00) |

Dari rincian beban jasa di atas dapat pula dirinci beban jasa sebagai berikut:

1. **Beban Jasa Kantor**

   Beban Jasa Kantor tahun 2025 sebesar Rp78.436.638.588,61 sedang tahun 2024 sebesar Rp69.770.480.678,47 terdapat kenaikan sebesar Rp8.666.157.910,14 atau 12,42% dengan rincian sebagai berikut:

**Tabel V.4.47 Rincian Beban Jasa Kantor**

| No | URAIAN | 2025 (Rp) | 2024 (Rp) | Kenaikan / Penurunan | % |
|---|---|---|---|---|---|
| 1 | Beban Honorarium Narasumber atau Pembahas, Moderator Pembawa Acara, dan Panitia | 1.782.782.100,00 | 1.833.992.500,00 | (51.710.400,00) | (2,75) |
| 2 | Beban Honorarium Tim Pelaksana Kegiatan dan Sekretariat Tim Pelaksana Kegiatan | 262.096.300,00 | 1.877.836.524,00 | (1.415.741.524,00) | (84,38) |
| 3 | Beban Honorarium Pemberi Keterangan Ahli, Saksi Ahli, dan Bersama | 0,00 | 5.450.000,00 | (5.450.000,00) | (100,00) |
| 4 | Beban Honorarium Penyuluhan atau Pendampingan | 1.534.220.383,00 | 330.086.564,00 | 1.204.134.299,00 | 364,79 |
| 5 | Beban Honorarium Rohaniwan | 44.750.000,00 | 1.965.200.000,00 | (1.920.450.000,00) | (97,14) |
| 6 | Beban Honorarium Tim Penyusunan Jurnal, Buletin, Majalah Pengelola Teknologi nformasi dan Pengelola Website | 49.400.000,00 | 26.100.000,00 | 23.300.000,00 | 89,27 |
| 7 | Beban Honorarium Penyelenggara Ujian | 3.937.000,00 | 1.900.000,00 | 2.037.000,00 | 107,21 |
| 8 | Beban Honorarium Penyelenggaraan Kegiatan Pendidikan dan Pelatihan | 484.443.000,00 | 826.288.000,00 | (361.845.000,00) | (43,80) |
| 9 | Beban Honorarium Tim Anggaran Pemerintah Daerah | 450.000.000,00 | 444.000.000,00 | 6.000.000,00 | 1,49 |
| 10 | Beban Jasa Tenaga Pendidikan | 3.134.904.500,00 | 2.228.131.311,00 | 906.733.189,00 | 40,58 |
| 11 | Beban Jasa Tenaga Kesehatan | 24.198.937.671,98 | 21.622.010.541,00 | 2.576.927.130,98 | 11,91 |
| 12 | Beban Jasa Tenaga Laboratorium | 73.925.200,00 | 121.821.100,00 | (47.895.900,00) | (39,32) |
| 13 | Beban Jasa Tenaga Penanganan Prasarana dan Sarana Umum | 2.291.341.953,79 | 1.995.595.000,00 | 293.378.953,79 | 14,92 |
| 14 | Beban Jasa Tenaga Keterampilan Ketertiban Umum dan Perlindungan Masyarakat | 1.058.394.959,79 | 1.112.900.000,00 | (54.505.340,21) | (4,91) |

| No | URAIAN | 2023 (Rp) | 2024 (Rp) | Kenaikan / Penurunan | % |
|---|---|---|---|---|---|
| 16 | Beban Jasa Tenaga Pemadam Kebakaran dan Penyelamatan | 456.750.000,00 | 609.000.000,00 | (152.250.000,00) | (25,00) |
| 16 | Beban Jasa Tenaga Perhubungan | 136.949.439,99 | 147.050.000,00 | (10.150.560,02) | (6,91) |
| 17 | Beban Jasa Tenaga Kesenian dan Kebudayaan | 598.188.000,00 | 498.842.939,00 | 99.345.062,00 | 19,39 |
| 18 | Beban Jasa Tenaga Administrasi | 2.124.137.759,91 | 5.429.312.300,00 | (3.304.174.240,09) | (60,87) |
| 19 | Beban Jasa Tenaga Operator Komputer | 2.762.056.666,67 | 187.500.000,00 | 2.574.556.666,67 | 2.467,96 |
| 20 | Beban Jasa Tenaga Pelayanan Umum | 869.302.443,29 | 507.500.000,00 | (18.297.556,71) | (3,61) |
| 21 | Beban Jasa Tenaga Ahli | 909.032.092,00 | 453.589.600,00 | 455.843.092,00 | 100,43 |
| 22 | Beban Jasa Tenaga Kebersihan | 6.454.575.006,54 | 3.941.415.000,00 | 2.513.160.006,54 | 63,76 |
| 23 | Beban Jasa Tenaga Keamanan | 1.736.836.505,65 | 1.628.922.000,00 | 107.913.539,65 | 6,62 |
| 24 | Beban Jasa Tenaga Supir | 1.745.120.719,16 | 1.771.450.000,00 | (26.329.280,65) | (1,49) |
| 25 | Beban Jasa Tenaga Juru Masak | 1.220.946.539,86 | 1.327.000.000,00 | (106.053.360,14) | (7,99) |
| 26 | Beban Jasa Tenaga Teknisi Mekanik dan Listrik | 2.688.429.361,00 | 2.445.487.214,00 | 252.941.147,00 | 10,34 |
| 27 | Beban Jasa Juri Perlombaan/Perlancingan | 107.769.000,00 | 88.330.000,00 | 19.439.000,00 | 19,77 |
| 28 | Beban Jasa Tata Rias | 17.099.000,00 | 30.550.000,00 | (13.451.000,00) | (44,03) |
| 29 | Beban Jasa Tenaga Informasi dan Teknologi | 835.611.265,00 | 902.516.141,00 | (66.904.856,00) | (7,41) |
| 30 | Beban Jasa Pemasangan Instalasi Telepon, Air dan Listrik | 44.128.670,00 | 16.656.700,00 | 27.471.970,00 | 164,93 |
| 31 | Beban Jasa Konversi Aplikasi/Sistem Informasi | 0,00 | 19.669.000,00 | (19.669.000,00) | (100,00) |
| 32 | Beban Jasa Penyelenggaraan Acara | 2.645.228.210,00 | 1.843.301.535,47 | 802.126.674,53 | 43,52 |
| 33 | Beban Jasa Kontribusi Asosiasi | 350.220.519,00 | 203.206.942,00 | 148.013.576,00 | 71,09 |
| 34 | Beban Jasa Pencucian Pakaian, Alat Kesenian dan Kebudayaan, serta Alat Rumah Tangga | 2.349.000,00 | 1.620.000,00 | 1.229.000,00 | 75,80 |
| 35 | Beban Jasa Kalibrasi | 169.618.015,00 | 107.302.000,00 | 65.768.915,00 | 61,72 |
| 36 | Beban Jasa Pengolahan Sampah | 49.316.567,00 | 70.025.739,00 | (20.709.172,00) | (29,57) |
| 37 | Beban Jasa Pembersihan Pengendalian Hama dan Fumigasi | 0,00 | 31.602.000,00 | (31.602.000,00) | (100,00) |
| 38 | Beban Jasa Iklan/Reklame Film, dan Penyiaran | 172.301.000,00 | 265.500.000,00 | (93.199.000,00) | (35,22) |
| 39 | Beban Tagihan Telepon | 346.211.605,00 | 276.315.731,00 | 69.895.874,00 | 25,30 |
| 40 | Beban Tagihan Air | 402.297.713,00 | 431.556.749,00 | (29.259.036,00) | (6,78) |
| 41 | Beban Tagihan Listrik | 6.021.476.470,00 | 7.022.468.171,00 | 99.019.299,00 | 1,35 |
| 42 | Beban Langganan Jurnal/Surat Kabar/Majalah | 122.211.000,00 | 116.772.000,00 | 5.439.000,00 | 4,66 |
| 43 | Beban Kawat/Faksimili/Internet/TV Berlangganan | 2.724.005.000,00 | 2.360.667.803,00 | (356.702.713,00) | (8,84) |
| 44 | Beban Paket/Pengiriman | 11.656.397,00 | 8.024.539,00 | 3.631.983,00 | 45,78 |
| 45 | Beban Penambahan Daya | 8.660.800,00 | 14.219.200,00 | (7.560.000,00) | (53,17) |
| 46 | Beban Registrasi/Keanggotaan | 75.101.731,00 | 0,00 | 75.101.731,00 | 100,00 |
| 47 | Beban Pembayaran Pajak, Bea, dan Perizinan | 346.032.851,00 | 251.273.097,30 | 94.759.753,70 | 37,71 |
| 48 | Beban Lembur | 1.024.437.000,00 | 1.440.856.500,00 | (416.419.500,00) | (28,85) |
| 49 | Beban Medical Check Up | 94.280.280,00 | 64.465.070,00 | 29.820.210,00 | 46,25 |
| 50 | Beban Honorarium Penanggung Jawab Pengelola Keuangan | 4.033.063.000,00 | 0,00 | 4.033.063.000,00 | 100,00 |
| 51 | Beban Honorarium Pengadaan Barang/Jasa | 42.895.114,00 | 0,00 | 42.895.114,00 | 100,00 |
| 52 | Beban Honorarium Panitia Penerima Hasil Kerja Pengadaan Barang dan Jasa (PHPBJ) | 81.750.000,00 | 0,00 | 81.750.000,00 | 100,00 |
| | Jumlah | 78.436.035.568,61 | 69.770.490.678,47 | 8.665.157.910,14 | 12,42 |

Apabila diperbandingkan antara Belanja Jasa Kantor dengan Beban Jasa Kantor maka dapat dilihat terdapat perbedaan sebesar (Rp32,518 452.448,00) antara keduanya sebagaimana dapat dilihat pada tabel di bawah ini:

**Tabel V.4.48 Perbedaan Belanja Jasa Kantor dengan Beban jasa Kantor**

| No | URAIAN | Realisasi LRA (Rp) | Realisasi LO (Rp) | Selisih (Rp) |
|---|---|---|---|---|
| 1 | Honorarium Narasumber atau Pembahas, Moderator, Pembawa Acara, dan Panitia | 1.934.920.000,00 | 1.782.792.100,00 | (148.662.100,00) |
| 2 | Honorarium Tim Pelaksana Kegiatan dan Sekretariat Tim Pelaksana Kegiatan | 261.105.000,00 | 262.005.300,00 | (590.000,00) |
| 3 | Honorarium Pemberi Keterangan Ahli, Saksi Ahli dan Beracara | 0,00 | 0,00 | 0,00 |
| 4 | Honorarium Penyuluhan atau Pendampingan | 1.629.120.863,00 | 1.634.220.663,00 | (5.100.000,00) |
| 5 | Honorarium Reformasi | 39.550.000,00 | 44.750.000,00 | (6.200.000,00) |
| 6 | Honorarium Tim Penyusunan Jurnal, Buletin, Majalah, Pengelola Teknologi Informasi dan Pengelola Website | 49.400.000,00 | 49.400.000,00 | 0,00 |
| 7 | Belanja Honorarium Penyelenggara Ujian | 0,00 | 3.937.000,00 | (3.937.000,00) |
| 8 | Honorarium Penyelenggaraan Kegiatan Pendidikan dan Pelatihan | 106.985.000,00 | 464.442.000,00 | (357.479.000,00) |
| 9 | Honorarium Tim Anggaran Pemerintah Daerah | 450.600.000,00 | 450.600.000,00 | 0,00 |
| 10 | Belanja Jasa Tenaga Pendidikan | 1.649.600.000,00 | 3.134.664.500,00 | (1.485.064.500,00) |
| 11 | Belanja Jasa Tenaga Kesehatan | 179.959.439,98 | 24.199.037.671,98 | (24.019.078.232,00) |
| 12 | Belanja Jasa Tenaga Laboratorium | 90.456.200,00 | 79.026.200,00 | (13.459.000,00) |
| 13 | Belanja Jasa Tenaga Pertanganan Prasarana dan Sarana Umum | 1.864.294.959,79 | 2.259.341.959,79 | (366.047.000,00) |
| 14 | Belanja Jasa Tenaga Ketenteraman, Ketertiban Umum, dan Perlindungan Masyarakat | 1.052.394.959,79 | 1.052.394.959,79 | 0,00 |
| 15 | Belanja Jasa Tenaga Pemadam Kebakaran dan Penyelamatan | 456.750.000,00 | 456.750.000,00 | 0,00 |
| 16 | Belanja Jasa Tenaga Pelayanan Sosial | 0,00 | 0,00 | 0,00 |
| 17 | Belanja Jasa Tenaga Pemukimpan | 136.849.439,98 | 136.849.439,98 | 0,00 |
| 18 | Belanja Jasa Tenaga Kesenian dan Kebudayaan | 497.066.001,00 | 588.188.001,00 | (91.122.000,00) |
| 19 | Belanja Jasa Tenaga Administrasi | 1.911.872.759,91 | 2.124.137.759,91 | (212.265.000,00) |
| 20 | Belanja Jasa Tenaga Operator Komputer | 2.420.735.156,67 | 2.782.055.656,67 | (360.320.000,00) |
| 21 | Belanja Jasa Tenaga Pelayanan Umum | 469.202.443,29 | 469.202.443,29 | 0,00 |
| 22 | Belanja Jasa Tenaga Ahli | 726.022.692,00 | 909.962.692,00 | (183.940.000,00) |
| 23 | Belanja Jasa Tenaga Keberalihan | 5.619.075.006,54 | 6.454.575.006,54 | (835.500.000,00) |
| 24 | Belanja Jasa Tenaga Kesenian | 1.269.790.589,65 | 1.736.935.589,65 | (467.045.000,00) |
| 25 | Belanja Jasa Tenaga Supir | 1.745.120.719,15 | 1.745.120.719,15 | 0,00 |
| 26 | Belanja Jasa Tenaga Juru Masak | 1.220.945.629,85 | 1.220.946.649,85 | 0,00 |
| 27 | Belanja Jasa Tenaga Teknisi Mekanik dan Listrik | 2.031.041.791,00 | 2.698.428.361,00 | (667.386.869,00) |
| 28 | Belanja Jasa Juri Pertimbangan/Penandingan | 82.530.000,00 | 117.789.000,00 | (35.259.000,00) |
| 29 | Belanja Jasa Tata Rias | 8.439.500,00 | 17.089.000,00 | (8.649.500,00) |
| 30 | Belanja Jasa Tenaga Informasi dan Teknologi | 835.611.285,00 | 835.611.285,00 | 0,00 |
| 31 | Belanja Jasa Pemasangan Instalasi Telepon, Air, dan Listrik | 34.467.970,00 | 44.128.670,00 | (9.660.800,00) |
| 32 | Belanja Jasa Konversi Aplikasi/Sistem Informasi | 0,00 | 0,00 | 0,00 |
| 33 | Belanja Jasa Penyelenggaraan Acara | 2.645.228.210,00 | 2.645.228.210,00 | 0,00 |
| 34 | Belanja Jasa Kontraktor Asosiasi | 353.020.516,00 | 356.220.516,00 | (3.200.000,00) |
| 35 | Belanja Jasa Pengadaan Pakaian, Alat Kesenian dan Kebudayaan, serta Alat Rumah Tangga | 0,00 | 2.848.000,00 | (2.848.000,00) |
| 36 | Belanja Jasa Kalibrasi | 163.078.915,00 | 163.599.915,00 | 0,00 |
| 37 | Belanja Jasa Pengelolahan Sampah | 49.318.567,00 | 49.318.567,00 | 0,00 |
| 38 | Belanja Jasa Pembersihan, Pengendalian Hama, dan Fumigasi | 0,00 | 0,00 | 0,00 |
| 39 | Belanja Jasa Iklan/Reklame, Film, dan Pemotretan | 171.851.000,00 | 172.001.000,00 | (150.000,00) |
| 40 | Belanja Tagihan Telepon | 715.859.185,00 | 948.217.605,00 | (150.342.420,00) |

| No | URAIAN | Realisasi ERA (Rp) | Realisasi LO (Rp) | Selisih (Rp) |
|---|---|---|---|---|
| 40 | Belanja Tagihan Air | 207.659.932,00 | 452 297 728,00 | (244 637.796,00) |
| 41 | Belanja Tagihan Listrik | 7.241 147 977,00 | 6 021.478 470,00 | (780 338.493,00) |
| 42 | Belanja Langganan Jurnal/Surat Kabar/Majalah | 117 360.000,00 | 122 241.000,00 | (4 881.000,00) |
| 43 | Belanja Kawat/Faksimili/Internet/TV Berlangganan | 2.014 266.052,00 | 2.704 865 080,00 | (690.599.028,00) |
| 44 | Belanja Paket/Pengiriman | 11 636.392,00 | 11 636 392,00 | 0,00 |
| 45 | Belanja Penambahan Daya | 4.196 100,00 | 6.659 800,00 | (2 463 700,00) |
| 46 | Belanja Registrasi/Keanggotaan | 0,00 | 75.101 731,00 | (75.101 731,00) |
| 47 | Belanja Hambayaran Pajak, Bea dan Perizinan | 404.050.787,00 | 346.032 651,00 | 58.018 116,00 |
| 48 | Belanja Lembur | 744.825.000,00 | 1 034.437 000,00 | (289.612.000,00) |
| 49 | Belanja Medical Check Up | 94 285.200,00 | 91.285.200,00 | 0,00 |
| 50 | Belanja Honorarium Penanggungjawaban Pengelola Keuangan | 3.786.497.000,00 | 4 033 363.000,00 | (246 866 000,00) |
| 51 | Belanja Honorarium Pengadaan Barang/Jasa | 329.238.000,00 | 42 895.114,00 | 63 342 885,00 |
| 52 | Belanja Honorarium Perangkat Unit Kerja Pengadaan Barang dan Jasa (UKPBJ) | 81.750 000,00 | 81 750 000,00 | 0,00 |
| | Jumlah | 45.918.186.140,61 | 78.436.638.588,61 | (32.518.452.448,00) |

Terdapat perbedaan sebesar Rp32.518.452.448,00 yang berasal dari Reklas Beban Barang dan Jasa BLUD sebesar Rp24.263.032.413,00, ditambah reklas Beban Barang dan Jasa BOS sebesarRp6.420.613.565,00, ditambah reklas Belanja Barang dan Jasa BOK sebesar Rp27.143.100,00. ditambah penambahan kewajiban dari jurnal penyesuaian sebesar Rp13.679.224.093,00, ditambah jurnal balik Beban Dibayar Dimuka sebesar Rp114.337.701,00, dikurangi jurnal penyesuaian Beban Dibayar Dimuka sebesar Rp214.540.217,00, dikurangi jurnal kapitalisasi Aset Tetap sebesar Rp102 312.886,00, dikurangi koreksi Utang sebesar Rp3.683.548,917,00 dan dikurangi jurnal balik yang mengurangi kewajiban sebesar Rp7.980.496.691,00

**2. Beban Jasa Premi Asuransi**

Beban Jasa Premi Asuransi tahun 2025 sebesar Rp25.407.344.584,00 sedang untuk tahun 2024 sebesar Rp22.756.175.346,00 terdapat kenaikan sebesar Rp2.651.169.238,00 atau 11,65% dengan rincian sebagai berikut:

**Tabel V.4.49 Rincian Beban Jasa Premi Asuransi**

| No | URAIAN | 2025 (Rp) | 2024 (Rp) | Kenaikan / Penurunan | % |
|---|---|---|---|---|---|
| 1 | Beban Iuran Jaminan Kesehatan bagi Kepala Desa dan Perangkat Desa | 556.684 170,00 | 609 511.520,00 | (52 827 344,00) | (8,70) |
| 2 | Beban Kontribusi Jaminan Kesehatan bagi PNS | 23 432 295.400,00 | 0,00 | 23.432 295.400,00 | 100,00 |
| 3 | Beban Bantuan Iuran Jaminan Kesehatan bagi Peserta PBPU dan BP Kelas 3 | 0,00 | 21 746 642 800,00 | (21.746 642 800,00) | (100,00) |
| 4 | Beban Iuran Jaminan Kesehatan bagi Non ASN | 764.784 783,00 | 282 240.000,00 | 502 544 783,00 | 178,06 |
| 5 | Beban Iuran Jaminan Kecelakaan Kerja bag Non ASN | 330 693.021,00 | 82.593.206,00 | 248.099.815,00 | 471,73 |
| 6 | Beban Iuran Jaminan Kematian bagi Non ASN | 73 309 634,00 | 85.297 020,00 | (12.190 386,00) | (14,62) |
| 7 | Beban Iuran Jaminan Kecelakaan Kerja bagi Pekerja Rentan | 156.033 600,00 | 0,00 | 156 033 600,00 | 100,00 |
| 8 | Beban Iuran Jaminan Kematian bagi Pekerja Rentan | 112 756 900,00 | 0,00 | 112 756 900,00 | 100,00 |
| | Jumlah | 25.407.344 584,00 | 22.756.175.346,00 | 2 651.169.238,00 | 11,65 |

Apabila diperbandingkan antara Belanja Jasa Premi Asuransi dengan Beban Jasa Premi Asuransi maka dapat dilihat tidak terdapat perbedaan antara keduanya sebagaimana dapat dilihat pada tabel di bawah ini;

**Tabel V.4.50 Perbedaan Belanja Jasa Premi Asuransi dengan Beban Jasa Premi Asuransi**

| No | URAIAN | Realisasi LRA (Rp) | Realisasi LO (Rp) | Selisih (Rp) |
|---|---|---|---|---|
| 1 | Belanja Iuran Jaminan Kesehatan bagi Kepala Desa dan Perangkat Desa | 596.684.176,00 | 596.684.176,00 | 0,00 |
| 2 | Belanja Kontribusi Jaminan Kesehatan bagi PBI | 23.433.295.400,00 | 23.433.295.400,00 | 0,00 |
| 3 | Belanja Bantuan Iuran Jaminan Kesehatan bagi Peserta PBPU dan BP Kelas 3 | 0,00 | 0,00 | 0,00 |
| 4 | Belanja Iuran Jaminan Kesehatan bagi Non ASN | 784.784.753,00 | 784.784.753,00 | 0,00 |
| 5 | Belanja Iuran Jaminan Kecelakaan Kerja bagi Non ASN | 300.693.021,00 | 300.693.021,00 | 0,00 |
| 6 | Belanja Iuran Jaminan Kematian bagi Non ASN | 23.096.834,00 | 23.096.834,00 | 0,00 |
| 7 | Belanja Iuran Jaminan Kecelakaan Kerja bagi Pekerja Rentan | 156.033.600,00 | 156.033.600,00 | 0,00 |
| 8 | Belanja Iuran Jaminan Kematian bagi Pekerja Rentan | 112.756.900,00 | 112.756.900,00 | 0,00 |
| | Jumlah | 25.407.344.584,00 | 25.407.344.584,00 | 0,00 |

### 3. Beban Sewa Peralatan dan Mesin

Beban Sewa Sewa Peralatan dan Mesin tahun 2025 sebesar Rp1.650.943.200,00 sedangkan untuk tahun 2024 sebesar Rp1.159.843.820,00 terdapat kenaikan sebesar Rp491.099.380,00 atau 42,34% dengan rincian sebagai berikut:

**Tabel V.4.51 Rincian Beban Sewa Peralatan dan Mesin**

| No | URAIAN | 2025 (Rp) | 2024 (Rp) | Kenaikan / Penurunan | % |
|---|---|---|---|---|---|
| 1 | Beban Sewa Alat Pengangkat | 0,00 | 1.500.000,00 | (1.500.000,00) | (100,00) |
| 2 | Beban Sewa Kendaraan Dinas Bermotor Perorangan | 758.000.000,00 | 0,00 | 758.000.000,00 | 100,00 |
| 3 | Beban Sewa Kendaraan Bermotor Penumpang | 115.148.500,00 | 47.910.000,00 | 67.238.500,00 | 140,34 |
| 4 | Beban Sewa Kendaraan Bermotor Angkutan Barang | 74.926.000,00 | 73.560.000,00 | 1.376.000,00 | 1,73 |
| 5 | Beban Sewa Alat Angkutan Apung Bermotor untuk Penumpang | 0,00 | 91.900.000,00 | (91.900.000,00) | (100,00) |
| 6 | Beban Sewa Alat Kantor Lainnya | 443.589.000,00 | 613.509.600,00 | (169.920.600,00) | (27,70) |
| 7 | Beban Sewa Alat Rumah Tangga Lainnya (Home Use) | 83.345.500,00 | 74.594.220,00 | 8.751.280,00 | 11,73 |
| 8 | Beban Sewa Peralatan Studio Audio | 4.900.000,00 | 55.400.000,00 | (50.500.000,00) | (91,88) |
| 9 | Beban Sewa Alat Studio Lainnya | 500.000,00 | 0,00 | 500.000,00 | 100,00 |
| 10 | Beban Sewa Alat Peraga Praktik Sekolah Bidang Studi Agama | 500.000,00 | 0,00 | 500.000,00 | 100,00 |
| 11 | Beban Sewa Alat Peraga Praktik Sekolah Bidang Studi Kesenian | 0,00 | 512.000,00 | (512.000,00) | (100,00) |
| 12 | Beban Sewa Alat Peraga Praktik Sekolah Bidang Studi Keserasan | 1.360.000,00 | 1.100.000,00 | 260.000,00 | 23,73 |
| 13 | Beban Sewa Alat Peraga Praktik Sekolah Bidang Studi Olahraga | 0,00 | 1.350.000,00 | (1.350.000,00) | (100,00) |
| 14 | Beban Sewa Peralatan Umum | 169.184.200,00 | 198.936.000,00 | (19.353.800,00) | (10,27) |
| 15 | Beban Sewa Personal Computer | 0,00 | 10.202.000,00 | (10.000.000,00) | (100,00) |
| | Jumlah | 1.650.943.200,00 | 1.159.843.820,00 | 491.099.380,00 | 42,34 |

Apabila diperbandingkan antara Belanja Sewa peralatan dan Mesin dengan Beban Sewa peralatan dan Mesin maka dapat dilihat terdapat perbedaan sebesar (Rp195.625.000,00) antara keduanya sebagaimana dapat dilihat pada tabel di bawah ini:

**Tabel V.4.52 Perbedaan Belanja Sewa peralatan dan Mesin dengan Beban Sewa Peralatan dan Mesin**

| No | URAIAN | Realisasi LRA (Rp) | Realisasi LO (Rp) | Selisih (Rp) |
|---|---|---|---|---|
| 1 | Belanja Sewa Alat Penganggkal | 0,00 | 0,00 | 0,00 |
| 2 | Belanja Sewa Kendaraan Dinas Bermotor Perorangan | 756.000.000,00 | 756.000.000,00 | 0,00 |
| 3 | Belanja Sewa Kendaraan Bermotor Penumpang | 42.000.000,00 | 115.148.500,00 | (73.148.500,00) |
| 4 | Belanja Sewa Kendaraan Bermotor Angkutan Barang | 0,00 | 74.826.000,00 | (74.826.000,00) |
| 5 | Belanja Sewa Alat Angkutan Apung Bermotor untuk Penumpang | 0,00 | 0,00 | 0,00 |
| 6 | Belanja Sewa Alat Kantor Lainnya | 435.269.000,00 | 443.589.000,00 | (8.320.000,00) |
| 7 | Belanja Sewa Alat Rumah Tangga Lainnya (Home Use) | 51.565.000,00 | 83.345.500,00 | (31.780.500,00) |
| 8 | Belanja Sewa Peralatan Studio Audio | 4.500.000,00 | 4.500.000,00 | 0,00 |
| 9 | Belanja Sewa Alat Studio Lainnya | 0,00 | 500.000,00 | (500.000,00) |
| 10 | Belanja Sewa Alat Peraga Praktik Sekolah Bidang Studi Agama | 0,00 | 500.000,00 | (500.000,00) |
| 11 | Belanja Sewa Alat Peraga Praktik Sekolah Bidang Studi Keterampilan | 0,00 | 0,00 | 0,00 |
| 12 | Belanja Sewa Alat Peraga Praktik Sekolah Bidang Studi Kesenian | 0,00 | 1.350.000,00 | (1.350.000,00) |
| 13 | Belanja Sewa Alat Peraga Praktik Sekolah Bidang Studi Olahraga | 0,00 | 0,00 | 0,00 |
| 14 | Belanja Sewa Peralatan Umum | 163.184.200,00 | 169.194.200,00 | (6.220.000,00) |
| 15 | Belanja Sewa Personal Computer | 0,00 | 0,00 | 0,00 |
| | Jumlah | 1.455.318.200,00 | 1.850.943.200,00 | (195.625.000,00) |

Terdapat perbedaan sebesar Rp195.625.000,00 yang berasal dari reklas Belan Barang dan Jasa BLUD sebesar Rp193.175.000,00 dan reklas Behan Barang dan Jasa BOS sebesar Rp2.450.000,00.

**4. Beban Sewa Gedung dan Bangunan**

Behan Sewa Gedung dan Bangunan tahun 2025 sebesar Rp1.353.858.400,00 sedangkan untuk tahun 2024 sebesar Rp676.485.667,00 terdapat kenaikan Rp677.372.733,00 atau 200.13% dengan rincian sebagai berikut:

Tabel V.4.53 **Rincian Beban Sewa Gedung dan Bangunan**

| No | URAIAN | 2025 (Rp) | 2024 (Rp) | Kenaikan / Penurunan | % |
|---|---|---|---|---|---|
| 1 | Beban Sewa Bangunan Gedung Kantor | 161.366.000,00 | 161.663.334,00 | (297.334,00) | 99,82 |
| 2 | Beban Sewa Bangunan Gedung Tempat Perhomatan | 0,00 | 19.500.000,00 | (19.500.000,00) | (100,00) |
| 3 | Beban Sewa Bangunan Gedung Tempat Olahraga | 0,00 | 750.000,00 | (750.000,00) | (100,00) |
| 4 | Beban Sewa Rumah Negara Golongan III | 457.490.000,00 | 230.338.333,00 | 227.151.667,00 | 98,62 |
| 5 | Beban Sewa Hotel | 735.002.400,00 | 264.234.000,00 | 470.768.400,00 | 178,16 |
| | Jumlah | 1.353.858.400,00 | 676.485.667,00 | 677.372.733,00 | 100,13 |

Apabila diperbandingkan antara Belanja Sewa Gedung dan Bangunan dengan Beban Sewa Gedung dan Bangunan maka dapat dilihat terdapat perbedaan sebesar (Rp9.750.000,00) antara keduanya sebagaimana dapat dilihat pada tabel di bawah ini;

**Tabel V.4.54 Perbedaan Belanja Sewa Gedung dan Bangunan dengan Beban Sewa Gedung dan Bangunan**

| No | URAIAN | Realisasi LRA (Rp) | Realisasi LO (Rp) | Selisih (Rp) |
|---|---|---|---|---|
| 1 | Belanja Sewa Rampuran Gedung Kantor | 151.615.000,00 | 161.365.000,00 | (9.750.000,00) |
| 2 | Belanja Sewa Bangunan Gedung Tempat Pertemuan | 0,00 | 0,00 | 0,00 |
| 3 | Belanja Sewa Bangunan Gedung Tempat Olahraga | 0,00 | 0,00 | 0,00 |
| 4 | Belanja Sewa Rumah Negara Golongan III | 457.490.000,00 | 457.490.000,00 | 0,00 |
| 5 | Belanja Sewa Hotel | 735.002.400,00 | 735.002.400,00 | 0,00 |
| Jumlah | | 1.344.108.400,00 | 1.353.858.400,00 | (9.750.000,00) |

Terdapat perbedaan sebesar Rp9.750.000,00 yang berasal dari jurnal Balik Beban Dibayar Dimuka sebesar Rp17.333.333,00 dikurangi jurnal penyesuaian Beban Dibayar Dimuka sebesar Rp7.583.333,00.

**5. Beban Jasa Konsultasi Konstruksi**

Beban Jasa Konsultasi Konstruksi tahun 2025 sebesar Rp89.271.250,00 sedangkan tahun 2024 sebesar Rp198.600.000,00 terdapat penurunan sebesar Rp109.328.750,00 atau 55,05%

**Tabel V.4.55 Rincian Beban Jasa Konsultasi Konstruksi**

| No | URAIAN | 2025 (Rp) | 2024 (Rp) | Kenaikan / Penurunan | % |
|---|---|---|---|---|---|
| 1 | Beban Jasa Konsultansi Lainnya-Jasa Konsultansi Lingkungan | 30.000.000,00 | 198.600.000,00 | (168.600.000,00) | (84,89) |
| 2 | Beban Jasa Konsultansi Lainnya-Jasa Konsultansi Estimasi Nilai Lahan dan Bangunan | 59.271.250,00 | 0,00 | 59.271.250,00 | 100,00 |
| Jumlah | | 89.271.250,00 | 198.600.000,00 | (109.328.750,00) | (55,05) |

Apabila diperbandingkan antara Belanja Jasa Konsultasi Konstruksi dengan Beban Jasa Konsultasi Konstruksi maka dapat dilihat terdapat perbedaan sebesar Rp397.094.263,00 sebagaimana dapat dilihat pada tabel di bawah ini.

**Tabel V.4.56 Perbedaan Belanja Jasa Konsultasi Konstruksi dengan Beban Jasa Konsultasi Konstruksi**

| No | URAIAN | Realisasi LRA (Rp) | Realisasi LO (Rp) | Selisih (Rp) |
|---|---|---|---|---|
| 1 | Belanja Jasa Konsultansi Perencanaan Arsitektur-Jasa Arsitektur Lainnya | 397.094.263,00 | 0,00 | 397.094.263,00 |
| 2 | Belanja Jasa Konsultansi Lainnya-Jasa Konsultansi Lingkungan | 30.000.000,00 | 30.000.000,00 | 0,00 |
| 3 | Belanja Jasa Konsultansi Lainnya-Jasa Konsultansi Estimasi Nilai Lahan dan Bangunan | 59.271.250,00 | 59.271.250,00 | 0,00 |
| Jumlah | | 486.365.513,00 | 89.271.250,00 | 397.094.263,00 |

**6. Beban Jasa Konsultasi Non Konstruksi**

Beban Jasa Konsultasi Non Konstruksi tahun 2025 sebesar Rp902.401.145,00 sedangkan tahun 2024 sebesar Rp2.203.441.852,50 terdapat penurunan sebesar Rp1.301.040.707,50 atau 59,05% .

**Tabel V.4.57 Rincian Beban Jasa Konsultasi Non Konstruksi**

| No | URAIAN | 2025 (Rp) | 2024 (Rp) | Kenaikan / Penurunan | % |
|---|---|---|---|---|---|
| 1 | Beban Jasa Konsultansi Berorientasi Bidang-Telematika | 69.952.300,00 | 98 013 300,00 | (28.160.700,00) | (28,73) |
| 2 | Beban Jasa Konsultansi Berorientasi Layanan-Jasa Survei | 0,00 | 1.595 076.162,50 | (1 595.076 162,50) | (100,00) |
| 3 | Beban Jasa Konsultansi Berorientasi Layanan-Jasa Studi Penelitian dan Bantuan Teknik | 832.648 845,00 | 512 352 690,00 | 320 195 155,00 | 62,50 |
| | Jumlah | 902.401.145,00 | 2.203.441.852,50 | (1.301.040.707,50) | (59,05) |

Apabila diperbandingkan antara Belanja Jasa Konsultasi Non Konstruksi dengan Beban Jasa Konsultasi Non Konstruksi maka dapat dilihat terdapat perbedaan sebesar Rp99.650.000,00 sebagaimana dapat dilihat pada tabel di bawah ini:

**Tabel V.4.58 Perbedaan Belanja Jasa Konsultasi Non Konstruksi dengan Beban Jasa Konsultasi Non Konstruksi**

| No | URAIAN | Realisasi LRA (Rp) | Realisasi LO (Rp) | Selisih (Rp) |
|---|---|---|---|---|
| 1 | Belanja Jasa Konsultansi Berorientasi Bidang-Telematika | 169.502 300,00 | 69 852 300,00 | 99.650.000,00 |
| 2 | Belanja Jasa Konsultansi Berorientasi Layanan-Jasa Studi Penelitian dan Bantuan Teknik | 832 548.845,00 | 832 548 845,00 | 0,00 |
| | Jumlah | 1.002 051.145,00 | 902.401.145,00 | 99.650.000,00 |

Terdapat perbedaan sebesar Rp99.650.000,00 yang berasal dari jurnal kapitalisasi Beban Jasa Konsultansi Berorientasi Bidang-Telematika ke Aset Tidak Berwujud.

**7. Beban Beasiswa Pendidikan PNS**

Beban Beasiswa Pendidikan PNS tahun 2025 sebesar Rp62.250.000,00 sedangkan untuk tahun 2024 sebesar Rp57.750.000,00 terdapat kenaikan sebesar Rp4.500.000,00 atau 7,79% dengan rincian sebagai berikut:

**Tabel V.4.59 Rincian Beban Beasiswa Pendidikan PNS**

| No | URAIAN | 2025 (Rp) | 2024 (Rp) | Kenaikan / Penurunan | % |
|---|---|---|---|---|---|
| 1 | Beban Beasiswa Tugas Belajar S1 | 18.450 000,00 | 13.950 000,00 | 4 500.000,00 | 32,26 |
| 2 | Beban Beasiswa Tugas Belajar S2 | 43 800 000,00 | 43 800.000,00 | 0,00 | 0,00 |
| | Jumlah | 62.250.000,00 | 57.750.000,00 | 4.500.000,00 | 7,79 |

Apabila diperbandingkan antara Belanja Beasiswa Pendidikan PNS dengan Beban Beasiswa Pendidikan PNS maka dapat dilihat terdapat perbedaan sebesar (Rp2.000.000,00) sebagaimana dapat dilihat pada tabel di bawah ini:

**Tabel V.4.60 Perbedaan Belanja Beasiswa Pendidikan PNS dengan Beban Beasiswa Pendidikan PNS**

| No | URAIAN | Realisasi LRA (Rp) | Realisasi LO (Rp) | Selisih (Rp) |
|---|---|---|---|---|
| 1 | Belanja Beasiswa Tugas Belajar S1 | 16.450.000,00 | 18.450.000,00 | (2.000.000,00) |
| 2 | Belanja Beasiswa Tugas Belajar S2 | 43.800.000,00 | 43.800.000,00 | 0,00 |
| | Jumlah | 60.250.000,00 | 62.250.000,00 | (2.000.000,00) |

Terdapat Perbedaan sebesar Rp2.000.000,00 yang berasal dari reklas Beban Barang dan Jasa BLUD.

**8. Beban Kursus, Pelatihan, Sosialisasi dan Bimbingan Teknis PNS**

Beban Kursus, Pelatihan, Sosialisasi dan Bimbingan Teknis PNS tahun 2025 sebesar Rp1.249.798.287,00 sedangkan untuk tahun 2025 sebesar Rp598.638.320,00 terdapat kenaikan sebesar Rp651.159.967,00 atau 108,77% dengan rincian sebagai berikut:

**Tabel V.4.61 Rincian Beban Kursus, Pelatihan, Sosialisasi dan Bimbingan Teknis PNS**

| No | URAIAN | 2025 (Rp) | 2024 (Rp) | Kenaikan / Penurunan | % |
|---|---|---|---|---|---|
| 1 | Beban Kursus Singkat/Pelatihan | 1.000.598.287,00 | 476.139.320,00 | 524.459.967,00 | 110,15 |
| 2 | Beban Bimbingan Teknis | 249.200.000,00 | 122.500.000,00 | 126.700.000,00 | 103,43 |
| | Jumlah | 1.249.798.287,00 | 598.638.320,00 | 651.159.967,00 | 108,77 |

Apabila diperbandingkan antara Belanja Kursus, Pelatihan, Sosialisasi dan Bimbingan Teknis PNS dengan Beban Kursus, Pelatihan, Sosialisasi dan Bimbingan Teknis PNS maka dapat dilihat terdapat perbedaan sebesar (Rp382.182.000,00) sebagaimana dapat dilihat pada tabel di bawah ini:

**Tabel V.4.62 Perbedaan Belanja Kursus, Pelatihan, Sosialisasi dan Bimbingan Teknis PNS dengan Beban Kursus, Pelatihan, Sosialisasi dan Bimbingan Teknis PNS**

| No | URAIAN | Realisasi LRA (Rp) | Realisasi LO (Rp) | Selisih (Rp) |
|---|---|---|---|---|
| 1 | Belanja Kursus Singkat/Pelatihan | 618.415.287,00 | 1.000.598.287,00 | (382.182.000,00) |
| 2 | Belanja Bimbingan Teknis | 249.200.000,00 | 249.200.000,00 | 0,00 |
| | Jumlah | 867.615.287,00 | 1.249.798.287,00 | (382.182.000,00) |

Terdapat perbedaan sebesar Rp382.182.000,00 yang berasal dari reklas Beban Barang dan Jasa BOS sebesar Rp307.032.000,00 dan reklas Beban Barang dan Jasa BLUD sebesar Rp75.150.000,00.

**D. BEBAN PEMELIHARAAN**

Beban Pemeliharaan Kabupaten Solek Selatan Tahun 2025 adalah sebesar Rp5.163.686.604,00 dibandingkan dengan tahun 2024 sebesar Rp4.888.702.889,00

terjadi penurunan sebesar Rp1.725.016.285,00 atau 35,29% dengan rincian sebagai berikut:

**Tabel V.4.63 Rincian Beban Pemeliharaan**

| No | URAIAN | 2025 (Rp) | 2024 (Rp) | Kenaikan / Penurunan | % |
|---|---|---|---|---|---|
| 1 | Beban Pemeliharaan Tanah | 0,00 | 151.166.400,00 | (151.166.400,00) | (100,00) |
| 2 | Beban Pemeliharaan Peralatan dan Mesin | 2.475.639.706,00 | 2.322.256.338,00 | 153.383.368,00 | 6,60 |
| 3 | Beban Pemeliharaan Gedung dan Bangunan | 588.035.955,00 | 1.544.356.950,00 | (956.319.995,00) | (61,92) |
| 4 | Beban Pemeliharaan Jalan, Jaringan dan Irigasi | 76.935.943,00 | 868.823.201,00 | (791.887.258,00) | (91,14) |
| 5 | Beban Pemeliharaan Aset Tetap Lainnya | 23.074.000,00 | 2.100.000,00 | 20.974.000,00 | 998,76 |
| | Jumlah | 3.163.686.604,00 | 4.888.702.889,00 | (1.725.016.285,00) | (35,29) |

Apabila diperbandingkan antara Belanja Pemeliharaan dengan Beban Pemeliharaan maka dapat dilihat terdapat perbedaan sebesar (Rp1.952.940.717,00) antara keduanya sebagaimana dapat dilihat pada tabel di bawah ini:

**Tabel V.4.64 Perbedaan Belanja Pemeliharaan dengan Beban Pemeliharaan**

| No | URAIAN | Realisasi LRA (Rp) | Realisasi LO (Rp) | Selisih (Rp) |
|---|---|---|---|---|
| 1 | Belanja Pemeliharaan Peralatan dan Mesin | 1.210.745.387,00 | 2.475.639.706,00 | (1.264.893.319,00) |
| 2 | Belanja Pemeliharaan Gedung dan Bangunan | 0,00 | 588.035.955,00 | (588.035.955,00) |
| 3 | Belanja Pemeliharaan Jalan, Jaringan, dan Irigasi | 0,00 | 76.935.943,00 | (76.935.943,00) |
| 4 | Belanja Pemeliharaan Aset Tetap Lainnya | 0,00 | 23.074.000,00 | (23.074.000,00) |
| | Jumlah | 1.210.745.387,00 | 3.163.686.604,00 | (1.952.940.717,00) |

Beban Pemeliharaan di atas dapat pula dirinci sebagai berikut:

1. **Beban Pemeliharaan Tanah**
   Beban Pemeliharaan Tanah tahun 2025 tidak ada sedangkan untuk tahun 2024 sebesar Rp151.166.400,00
2. **Beban Pemeliharaan Peralatan dan Mesin**
   Beban Pemeliharaan Peralatan dan Mesin tahun 2025 sebesar Rp2.475.639.706,00 sedangkan untuk tahun 2024 sebesar Rp2.322.256.338,00 terdapat kenaikan sebesar Rp153.383.368,00 atau 6,60% dengan rincian sebagai berikut:

**Tabel V.4.65 Rincian Beban Pemeliharaan Peralatan dan Mesin**

| No | URAIAN | 2025 (Rp) | 2024 (Rp) | Kenaikan / Penurunan | % |
|---|---|---|---|---|---|
| 1 | Beban Pemeliharaan Alat Besar-Alat Besar Darat-Alat Besar Darat Lainnya | 497.665.104,00 | 798.675.066,00 | (301.010.962,00) | (37,69) |
| 2 | Beban Pemeliharaan Alat Angkutan-Alat Angkutan Darat Bermotor-Kendaraan Dinas Bermotor Perorangan | 92.908.068,00 | 0,00 | 92.908.068,00 | 100,00 |
| 3 | Beban Pemeliharaan Alat Angkutan-Alat Angkutan Darat Bermotor-Kendaraan Bermotor Penumpang | 55.000.000,00 | 41.312.303,00 | (6.312.303,00) | (15,26) |
| 4 | Beban Pemeliharaan Alat Angkutan-Alat Angkutan Darat Bermotor-Kendaraan Bermotor Angkutan Barang | 1.950.000,00 | 0,00 | 1.950.000,00 | 100,00 |
| 5 | Beban Pemeliharaan Alat Kantor dan Rumah Tangga-Alat Kantor-Mesin Ketik | 21.995.000,00 | 0,00 | 21.995.000,00 | 100,00 |
| 6 | Beban Pemeliharaan Alat Kantor dan | 48.603.400,00 | 0,00 | 48.603.400,00 | 100,00 |

| No | URAIAN | 2025 (Rp) | 2024 (Rp) | Kenaikan / Penurunan | % |
|---|---|---|---|---|---|
| | Rumah Tangga-Alat Kantor-Alat Reprodukso (Penggandaan) | | | | |
| 7 | Beban Pemeliharaan Alat Kantor dan Rumah Tangga Alat Kantor-Alat Penyimpan Perlengkapan Kantor | 26 741 200,00 | 6.150 000,00 | 20.591.300,00 | 334 82 |
| 8 | Beban Pemeliharaan Alat Kantor dan Rumah Tangga-Alat Kantor-Alat Kantor Lainnya | 1 000 315 475,00 | 1 299 973.254,00 | (209 557 869,00) | (16,12) |
| 9 | Beban Pemeliharaan Alat Kantor dan Rumah Tangga-Alat Rumah Tangga-Mebel | 33.740.020,00 | 6 168 000 00 | 27.572.000 20 | 447 02 |
| 10 | Beban Pemeliharaan Alat Kantor dan Rumah Tangga Alat Rumah Tangga-Alat Pembersih | 159.878.580,00 | 0 00 | 159 878 580.00 | 100,00 |
| 11 | Beban Pemeliharaan Alat Kantor dan Rumah Tangga-Alat Rumah Tangga-Alat Penerangan | 1 500 000 00 | 0,00 | 1.500 000,00 | 100,00 |
| 12 | Beban Pemeliharaan Alat Kantor dan Rumah Tangga Alat Rumah Tangga-Alat Rumah Tangga Lainnya (Home Use) | 0,00 | 10 824 902,00 | (10.824.902,00) | (100,00) |
| 13 | Beban Pemeliharaan Alat Kedokteran dan Kesehatan-Alat Kedokteran-Alat Kedokteran Umum | 12 439 020,00 | 0,00 | 12.439.020 20 | 100,00 |
| 14 | Beban Pemeliharaan Alat Kedokteran dan Kesehatan-Alat Kedokteran-Alat Kedokteran Lainnya | 79 758.400.00 | 28.632 000 00 | 51 126 400 00 | 178 41 |
| 15 | Beban Pemeliharaan Alat Kedokteran dan Kesehatan-Alat Kesehatan Umum-Alat Kesehatan Umum Lainnya | 219 032 905 00 | 103.444 123.00 | 115.588 782 00 | 111,74 |
| 16 | Beban Pemeliharaan Alat Laboratorium-Alat Peraga Praktik Sekolah-Alat Peraga Praktik Sekolah Bidang Studi Bahasa Indonesia | 500 000.00 | 0,00 | 500 000,00 | 100,00 |
| 17 | Beban Pemeliharaan Alat Laboratorium-Alat Peraga Praktik Sekolah-Alat Peraga Praktik Sekolah Bidang Studi Kepribadian | 0,00 | 350.000,00 | (350 000,00) | (100,00) |
| 18 | Beban Pemeliharaan Alat Laboratorium-Alat Peraga Praktik Sekolah-Alat Peraga Praktik Sekolah Bidang Studi Keseniaan | 1 750.000 00 | 0,00 | 1.750.000 00 | 100 00 |
| 19 | Beban Pemeliharaan Alat Laboratorium-Alat Peraga Praktik Sekolah-Alat Peraga PAUD/TK | 12 292 000.00 | 2.182 750,00 | 10 109 250,00 | 463.14 |
| 20 | Beban Pemeliharaan Komputer-Komputer Unit-Komputer Jaringan | 6 390 000,00 | 0,00 | 6.390 000,00 | 100,00 |
| 21 | Beban Pemeliharaan Komputer-Komputer Unit-Personal Computer | 41 626 500.00 | 7 045 430,00 | 34 581 100,00 | 490,83 |
| 22 | Beban Pemeliharaan Komputer-Komputer Unit-Komputer Unit Lainnya | 0,00 | 7 667.500,00 | (7 667 500,00) | (100,00) |
| 23 | Beban Pemeliharaan Komputer-Peralatan Komputer-Peralatan Mini Computer | 16 595.000 00 | 0.00 | 16 595.000 00 | 100,00 |
| 24 | Beban Pemeliharaan Komputer-Peralatan Komputer-Peralatan Personal Computer | 18 976 000,00 | 0 00 | 18 976 000,00 | 100 00 |
| 25 | Beban Pemeliharaan Komputer-Peralatan Komputer Peralatan Jaringan | 9 457 000.00 | 0 00 | 9 457 000,00 | 100 00 |
| 26 | Beban Pemeliharaan Komputer-Peralatan Komputer-Peralatan Komputer Lainnya | 32.315.000.00 | 450 000,00 | 31 865 000,00 | 7 081,11 |
| 27 | Beban Pemeliharaan Alat Peraga Alat Peraga Pelatihan dan Penyuluhan-Alat Peraga Pelatihan | 0 00 | 4 750 000,00 | (4 750 000,00) | (100 00) |
| 28 | Beban Pemeliharaan Peralatan Olahraga-Peralatan Olahraga-Peralatan Olahraga Atletik | 507 000 00 | 0 00 | 507 000,00 | 100,00 |
| 29 | Beban Pemeliharaan Peralatan Olahraga-Peralatan Olahraga-Peralatan Permainan | 9 435 000,00 | 4 750 000 00 | 3 685 000 00 | 77 58 |
| 30 | Beban Pemeliharaan Peralatan Olahraga- | 9 349 000,00 | 0,00 | 9 349 000,00 | 100,00 |

| No | URAIAN | 2025 (Rp) | 2024 (Rp) | Kenaikan / Penurunan | % |
|---|---|---|---|---|---|
| | Peralatan Olahraga-Peralatan Olahraga Udara | | | | |
| | Jumlah | 2.475.639.705,00 | 2.322.256.338,00 | 153.383.366,00 | 6,60 |

Apabila diperbandingkan antara Belanja Pemeliharaan Peralatan dan Mesin dengan Beban Pemeliharaan Peralatan dan Mesin maka dapat dilihat terdapat perbedaan sebesar (Rp1.264.897.819,00) antara keduanya sebagaimana dapat dilihat pada tabel di bawah ini:

**Tabel V.4.66 Perbedaan Belanja Pemeliharaan dengan Beban Pemeliharaan**

| No | URAIAN | Realisasi LRA (Rp) | Realisasi LO (Rp) | Selisih (Rp) |
|---|---|---|---|---|
| 1 | Belanja Pemeliharaan Alat Besar-Alat Besar Darat-Alat Besar Darat Lainnya | 497.665.104,00 | 497.665.104,00 | 0,00 |
| 2 | Belanja Pemeliharaan Alat Angkutan-Alat Angkutan Darat Bermotor-Kendaraan Dinas Bermotor Perorangan | 70.736.088,00 | 82.808.088,00 | (12.072.000,00) |
| 3 | Belanja Pemeliharaan Alat Angkutan-Alat Angkutan Darat Bermotor-Kendaraan Bermotor Penumpang | 0,00 | 35.000.000,00 | (35.000.000,00) |
| 4 | Belanja Pemeliharaan Alat Angkutan-Alat Angkutan Darat Bermotor-Kendaraan Bermotor Angkutan Barang | 1.950.000,00 | 1.950.000,00 | 0,00 |
| 5 | Belanja Pemeliharaan Alat Kantor dan Rumah Tangga-Alat Kantor-Mesin Ketik | 0,00 | 21.995.500,00 | (21.995.500,00) |
| 6 | Belanja Pemeliharaan Alat Kantor dan Rumah Tangga-Alat Kantor-Alat Reproduksi (Penggandaan) | 0,00 | 48.803.400,00 | (48.803.400,00) |
| 7 | Belanja Pemeliharaan Alat Kantor dan Rumah Tangga-Alat Kantor-Alat Penyimpan Perlengkapan Kantor | 0,00 | 26.741.300,00 | (26.741.300,00) |
| 8 | Belanja Pemeliharaan Alat Kantor dan Rumah Tangga-Alat Kantor-Alat Kantor Lainnya | 575.740.295,00 | 1.090.519.425,00 | (514.963.130,00) |
| 9 | Belanja Pemeliharaan Alat Kantor dan Rumah Tangga-Alat Rumah Tangga-Meja | 0,00 | 33.740.000,00 | (33.740.000,00) |
| 10 | Belanja Pemeliharaan Alat Kantor dan Rumah Tangga-Alat Rumah Tangga-Alat Pemberish | 0,00 | 169.878.586,00 | (169.878.586,00) |
| 11 | Belanja Pemeliharaan Alat Kantor dan Rumah Tangga-Alat Rumah Tangga-Alat Pendingin | 0,00 | 1.500.000,00 | (1.500.000,00) |
| 12 | Belanja Pemeliharaan Alat Kantor dan Rumah Tangga-Alat Rumah Tangga-Alat Rumah Tangga Lainnya (Home Use) | 0,00 | 0,00 | 0,00 |
| 13 | Belanja Pemeliharaan Alat Kedokteran dan Kesehatan-Alat Kedokteran-Alat Kedokteran Umum | 0,00 | 13.438.000,00 | (13.438.000,00) |
| 14 | Belanja Pemeliharaan Alat Kedokteran dan Kesehatan-Alat Kedokteran-Alat Kedokteran Lainnya | 64.646.400,00 | 79.798.420,00 | (15.152.020,00) |
| 15 | Belanja Pemeliharaan Alat Kedokteran dan Kesehatan-Alat Kesehatan Umum-Alat Kesehatan Umum Lainnya | 0,00 | 219.032.909,00 | (219.032.909,00) |
| 16 | Belanja Pemeliharaan Alat Laboratorium-Alat Peraga Praktik Sekolah-Alat Peraga Praktik Sekolah Bidang Studi Bahasa Indonesia | 0,00 | 500.000,00 | (500.000,00) |
| 17 | Belanja Pemeliharaan Alat Laboratorium-Alat Peraga Praktik Sekolah-Alat Peraga Praktik Sekolah Bidang Studi Kewarganegaraan | 0,00 | 0,00 | 0,00 |
| 18 | Belanja Pemeliharaan Alat Laboratorium-Alat Peraga Praktik Sekolah-Alat Peraga Praktik Sekolah Bidang Studi Kesenian | 0,00 | 1.750.000,00 | (1.750.000,00) |
| 19 | Belanja Pemeliharaan Alat Laboratorium-Alat Peraga Praktik Sekolah-Alat Peraga PAUD/TK | 0,00 | 12.292.000,00 | (12.292.000,00) |
| 20 | Belanja Pemeliharaan Komputer-Komputer Unit- | 0,00 | 6.390.000,00 | (6.390.000,00) |

| No | URAIAN | Realisasi LRA (Rp) | Realisasi LO (Rp) | Selisih (Rp) |
|---|---|---|---|---|
| | Komputer Jaringan | | | |
| 21 | Belanja Pemeliharaan Komputer-Komputer Unit Personal Computer | 0,00 | 41.626.500,00 | (41.626.500,00) |
| 22 | Belanja Pemeliharaan Komputer-Komputer Unit Komputer Unit Lainnya | 0,00 | 0,00 | 0,00 |
| 23 | Belanja Pemeliharaan Komputer-Peralatan Komputer-Peralatan Mini Computer | 0,00 | 15.595.000,00 | (15.595.000,00) |
| 24 | Belanja Pemeliharaan Komputer-Peralatan Komputer-Peralatan Personal Computer | 0,00 | 16.976.000,00 | (16.976.000,00) |
| 25 | Belanja Pemeliharaan Komputer-Peralatan Komputer Peralatan Jaringan | 0,00 | 8.452.000,00 | (8.452.000,00) |
| 26 | Belanja Pemeliharaan Komputer-Peralatan Komputer-Peralatan Komputer Lainnya | 0,00 | 32.315.000,00 | (32.315.000,00) |
| 27 | Belanja Pemeliharaan Alat Peraga-Alat Peraga Pelatihan dan Percontohan-Alat Peraga Pelatihan | 0,00 | 0,00 | 0,00 |
| 28 | Belanja Pemeliharaan Peralatan Olahraga-Peralatan Olahraga-Peralatan Olahraga Atletik | 0,00 | 507.000,00 | (507.000,00) |
| 29 | Belanja Pemeliharaan Peralatan Olahraga-Peralatan Olahraga-Peralatan Permainan | 0,00 | 8.435.000,00 | (8.435.000,00) |
| 30 | Belanja Pemeliharaan Peralatan Olahraga-Peralatan Olahraga Peralatan Olahraga Udara | 0,00 | 9.145.000,00 | (9.145.000,00) |
| | Jumlah | 1.210.746.087,00 | 2.475.639.706,00 | (1.264.893.819,00) |

Terdapat perbedaan sebesar Rp1.264.893.819,00 yang berasal dari reklas Beban Barang dan Jasa BLUD sebesar Rp679.622.639,00 dan reklas Beban Barang dan Jasa BOS sebesar Rp585.271.780,00.

### 3. Beban Pemeliharaan Gedung dan Bangunan

Beban Pemeliharaan Gedung dan Bangunan tahun 2025 sebesar Rp588.036.955,00 sedangkan untuk tahun 2024 sebesar Rp1.544.356.950,00 terdapat penurunan sebesar Rp956.319.995,00 atau 61,92% dengan rincian sebagai berikut:

Tabel V.4.67 Rincian Beban Pemeliharaan Gedung dan Bangunan

| No | URAIAN | 2025 (Rp) | 2024 (Rp) | Kenaikan/ Penurunan | % |
|---|---|---|---|---|---|
| 1 | Beban Pemeliharaan Bangunan Gedung-Bangunan Gedung Tempat Kerja-Bangunan Gedung Kantor | 468.309.955,00 | 1.544.106.950,00 | (1.075.796.995,00) | (69,67) |
| 2 | Beban Pemeliharaan Bangunan Gedung-Bangunan Gedung Tempat Kerja-Bangunan Gedung Tempat Peribadatan | 1.000.000,00 | 0,00 | 1.000.000,00 | 100,00 |
| 3 | Beban Pemeliharaan Bangunan Gedung-Bangunan Gedung Tempat Kerja-Bangunan Gedung Tempat Pendidikan | 7.636.000,00 | 0,00 | 7.636.000,00 | 100,00 |
| 4 | Beban Pemeliharaan Bangunan Gedung-Bangunan Gedung Tempat Kerja-Bangunan Gedung Tempat Olahraga | 2.339.000,00 | 0,00 | 2.339.000,00 | 100,00 |
| 5 | Beban Pemeliharaan Bangunan Gedung-Bangunan Gedung Tempat Kerja-Bangunan Gedung Perpustakaan | 750.000,00 | 250.000,00 | 500.000,00 | 200,00 |
| 6 | Beban Pemeliharaan Bangunan Gedung-Bangunan Gedung Tempat Kerja-Bangunan Gedung Tempat Kerja Lainnya | 75.094.000,00 | 0,00 | 75.094.000,00 | 100,00 |
| 7 | Beban Pemeliharaan Bangunan Gedung-Bangunan Gedung Tempat Kerja-Bangunan Parkir | 7.705.000,00 | 0,00 | 7.705.000,00 | 100,00 |
| 8 | Beban Pemeliharaan Bangunan Gedung-Bangunan Gedung Tempat Kerja-Taman | 27.443.000,00 | 0,00 | 27.443.000,00 | 100,00 |
| | Jumlah | 588.036.955,00 | 1.544.356.950,00 | (956.319.995,00) | (61,92) |

4. **Beban Pemeliharaan Jalan, Irigasi dan Jaringan**

Beban Pemeliharaan Jalan, Irigasi dan Jaringan tahun 2025 sebesarRp76.935.943,00 sedangkan untuk tahun 2024 sebesar Rp868.823.201,00 terdapat penurunan sebesar Rp791.887.258,00 atau 91,14% dengan rincian sebagai berikut:

**Tabel V.4.68 Rincian Beban Pemeliharaan Jalan, Irigasi dan Jaringan**

| No | URAIAN | 2025 (Rp) | 2024 (Rp) | Kenaikan / Penurunan | % |
|---|---|---|---|---|---|
| 1 | Beban Pemeliharaan Jalan dan Jembatan-Jalan-Jalan Kabupaten | 0,00 | 194.299.000,00 | (194.299.000,00) | (100,00) |
| 2 | Beban Pemeliharaan Jalan dan Jembatan-Jembatan-Jembatan pada Jalan Kabupaten | 0,00 | 619.059.439,00 | (619.059.439,00) | (100,00) |
| 3 | Beban Pemeliharaan Instalasi-Instalasi Air Bersih/Air Baku-Instalasi Air Permukaan | 4.912.000,00 | 2.112.000,00 | 2.800.000,00 | 132,60 |
| 4 | Beban Pemeliharaan Instalasi-Instalasi Air Bersih/Air Baku-Instalasi Air Sumber/Mata Air | 7.602.300,00 | 3.358.000,00 | 4.244.320,00 | 126,39 |
| 5 | Beban Pemeliharaan Jaringan-Jaringan Listrik-Jaringan Listrik Lainnya | 64.421.143,00 | 49.894.732,00 | 14.436.441,00 | 28,88 |
| | Jumlah | 76.935.943,00 | 868.823.201,00 | (791.887.258,00) | (91,14) |

5. **Beban Pemeliharaan Aset Tetap Lainnya**

Beban Pemeliharaan Aset Tetap Lainnya tahun 2025 sebesarRp23.074.000,00 sedangkan untuk tahun 2024 sebesar Rp2.100.000,00 terdapat kenaikan sebesar Rp20.974.000,00 atau 998,76% dengan rincian sebagai berikut:

**Tabel V.4.69 Rincian Beban Pemeliharaan Aset Tetap Lainnya**

| No | URAIAN | 2025 (Rp) | 2024 (Rp) | Kenaikan / Penurunan | % |
|---|---|---|---|---|---|
| 1 | Beban Pemeliharaan Barang Perpustakaan-Bahan Perpustakaan Tercetak-Buku Umum | 7.500.000,00 | 0,00 | 7.500.000,00 | 100,00 |
| 2 | Beban Pemeliharaan Barang Bercorak Kesenian/Kebudayaan/Olahraga-Barang Bercorak Kesenian-Alat Musik | 15.372.000,00 | 0,00 | 15.372.000,00 | 100,00 |
| 3 | Beban Pemeliharaan Barang Bercorak Kesenian/Kebudayaan/Olahraga-Barang Bercorak Kesenian-Alat Peraga Kesenian | 402.000,00 | 2.100.000,00 | (1.698.000,00) | (80,86) |
| | Jumlah | 23.074.000,00 | 2.100.000,00 | 20.974.000,00 | 998,76 |

## E. BEBAN PERJALANAN DINAS

Beban Perjalanan Dinas Kabupaten Solok Selatan Tahun 2025 adalah sebesar Rp23.232.329.631,00 dibandingkan tahun 2024 sebesar Rp38.130.461.220,00 terjadi penurunan sebesar Rp14.898.131.589,00 atau 39,07% dapat diinci sebagai berikut:

**Tabel V.4.70 Rincian Beban Perjalanan Dinas**

| No | URAIAN | 2025 (Rp) | 2024 (Rp) | Kenaikan / Penurunan | % |
|---|---|---|---|---|---|
| 1 | Beban Perjalanan Dinas Biasa | 15.100.592.091,00 | 22.103.301.258,00 | (7.002.709.167,00) | (31,68) |
| 2 | Beban Perjalanan Dinas Dalam Kota | 8.106.372.550,00 | 15.997.159.980,00 | (7.890.787.430,00) | (49,33) |
| 3 | Beban Perjalanan Dinas Paket Meeting Dalam Kota | 25.364.000,00 | 0,00 | 25.364.000,00 | 100,00 |
| 4 | Beban Perjalanan Dinas Biasa-Luar Negeri | 0,00 | 29.959.982,00 | (29.959.982,00) | (100,00) |
| | Jumlah | 23.232.329.631,00 | 38.130.461.220,00 | (14.898.131.589,00) | (39,07) |

Apabila diperbandingkan antara Belanja Perjalanan Dinas dengan Beban Perjalanan Dinas maka dapat dilihat terdapat perbedaan sebesar (Rp2.949.864.755,00) antara keduanya sebagaimana dapat dilihat pada tabel di bawah ini:

**Tabel V.4.71 Perbedaan Belanja Belanja Perjalanan Dinas dengan Beban Perjalanan Dinas**

| NO | URAIAN | Realisasi LRA (Rp) | Realisasi LO (Rp) | Selisih (Rp) |
|---|---|---|---|---|
| 1 | Belanja Perjalanan Dinas Biasa | 14.931.864.375,00 | 15.100.592.081,00 | (168.727.706,00) |
| 2 | Belanja Perjalanan Dinas Dalam Kota | 5.750.900.500,00 | 8.106.373.650,00 | (2.355.573.050,00) |
| 3 | Belanja Perjalanan Dinas Paket Meeting Dalam Kota | 0,00 | 25.364.000,00 | (25.364.000,00) |
| Jumlah | | 20.282.464.875,00 | 23.232.329.631,00 | (2.949.864.756,00) |

Terdapat perbedaan sebesar Rp2.949.864.755,00 yang berasal dari reklas Beban Barang dan Jasa BLUD sebesar Rp698.791.705,00 dan reklas Beban Barang dan Jasa BOS sebesar Rp1.122.377.000,00 dan reklas Beban Barang dan Jasa BOK sebesar Rp1.128.696.050,00.

## F. BEBAN HIBAH

Beban Hibah Kabupaten Solok Selatan Tahun 2025 sebesar Rp9.978.288.057,00 dibandingkan tahun 2024 sebesar Rp30.719.050.529,00 terjadi penurunan sebesar Rp20.741.662.472,00 atau 67,52% dapat dirinci sebagai berikut:

**Tabel V.4.72 Rincian Beban Hibah**

| No | URAIAN | 2025 (Rp) | 2024 (Rp) | Kenaikan / Penurunan | % |
|---|---|---|---|---|---|
| 1 | Beban Hibah Barang kepada Pemerintah Pusat | 3.600.000,00 | 0,00 | 3.600.000,00 | 100,00 |
| 2 | Beban Hibah Uang kepada Badan dan Lembaga yang Bersifat Nirlaba Sukarela dan Sosial yang Dibentuk Berdasarkan Peraturan Perundang Undangan | 1.350.971.680,00 | 19.507.434.200,00 | (18.156.462.810,00) | (93,07) |
| 3 | Beban Hibah Barang kepada Badan dan Lembaga yang Bersifat Nirlaba, Sukarela dan Sosial yang Dibentuk Berdasarkan Peraturan Perundang Undangan | 41.329.871,00 | 0,00 | 41.329.871,00 | 100,00 |
| 4 | Beban Hibah Uang kepada Badan dan Lembaga Nirlaba, Sukarela dan Sosial yang Telah Memiliki Surat Keterangan Terdaftar | 610.000.000,00 | 3.032.000.000,00 | (2.220.000.000,00) | (73,27) |
| 5 | Beban Hibah Uang kepada Badan dan Lembaga Nirlaba, Sukarela Bersifat Sosial Kemasyarakatan | 675.000.000,00 | 735.000.000,00 | (60.000.000,00) | (8,16) |
| 6 | Beban Hibah Barang kepada Organisasi Kemasyarakatan yang Berbadan Hukum Indonesia | 0,00 | 1.940.543.705,00 | (1.940.543.705,00) | (100,00) |
| 7 | Beban Hibah Uang Dana BOS yang Diterima oleh Satuan Pendidikan Swasta | 1.940.100.000,00 | 1.979.772.100,00 | (39.672.100,00) | (2,00) |
| 8 | Beban Hibah Uang Dana BOS yang Diterima oleh Satuan Pendidikan Swasta | 882.500.000,00 | 850.590.400,00 | 31.909.600,00 | 3,60 |
| 9 | Beban Hibah Bantuan Keuangan Kepada Partai Politik | 953.013.976,00 | 875.201.124,00 | 77.812.852,00 | 8,89 |
| 10 | Beban Hibah Uang BOSP-BOP PAUD | 1.952.013.020,00 | 2.101.002.000,00 | (148.988.980,00) | (7,09) |

| No | URAIAN | 2025 (Rp) | 2024 (Rp) | Kenaikan / Penjurunan | % |
|---|---|---|---|---|---|
| 11 | Beban Hibah Dana BOSP-BOP Keselarasan | 1.669.800.000,00 | 0,00 | 1.669.800.000,00 | 100,00 |
| | Jumlah | 9.978.288.057,00 | 30.719.950.529,00 | (20.741.662.472,00) | (67,52) |

Apabila diperhandingkan antara Belanja Hibah dengan Beban Hibah maka dapat dilihat terdapat perbedaan sebesar (Rp14.823.871,00) antara keduanya sebagaimana dapat dilihat pada tabel di bawah ini:

**Tabel V.4.73 Perbedaan Belanja Hibah dengan Beban Hibah**

| No | URAIAN | Realisasi LRA (Rp) | Realisasi LO (Rp) | Selisih (Rp) |
|---|---|---|---|---|
| 1 | Belanja Hibah Barang kepada Pemerintah Pusat | 0,00 | 3.500.000,00 | (3.500.000,00) |
| 2 | Belanja Hibah Uang kepada Badan dan Lembaga yang Bersifat Nirlaba, Sukarela dan Sosial yang Dibentuk Berdasarkan Peraturan Perundang-Undangan | 1.350.971.690,00 | 1.350.971.690,00 | 0,00 |
| 3 | Belanja Hibah Barang kepada Badan dan Lembaga yang Bersifat Nirlaba, Sukarela dan Sosial yang Dibentuk Berdasarkan Peraturan Perundang-Undangan | 0,00 | 41.323.871,00 | (41.323.871,00) |
| 4 | Belanja Hibah Uang kepada Badan dan Lembaga Nirlaba, Sukarela dan Sosial yang Telah Memiliki Surat Keterangan Terdaftar | 610.000.000,00 | 610.000.000,00 | 0,00 |
| 5 | Belanja Hibah Uang kepada Badan dan Lembaga Nirlaba, Sukarela Bersifat Sosial Kemasyarakatan | 675.000.000,00 | 675.000.000,00 | 0,00 |
| 6 | Belanja Hibah Barang kepada Organisasi Kemasyarakatan yang Berbadan Hukum Indonesia | 0,00 | 0,00 | 0,00 |
| 7 | Belanja Hibah Uang Dana BOS yang Diterima oleh Satuldas Swasta | 940.160.000,00 | 1.940.162.030,00 | 0,00 |
| 8 | Belanja Hibah Uang Dana BOS yang Diterima oleh Satuldmen Swasta | 582.500.000,00 | 582.503.000,00 | 0,00 |
| 9 | Belanja Hibah Bantuan Keuangan Kepada Partai Politik | 953.019.975,00 | 953.019.975,00 | 0,00 |
| 10 | Belanja Hibah Dana BOSP-BOP PAUD | 1.952.013.020,00 | 1.952.013.020,00 | 0,00 |
| 11 | Belanja Hibah Dana BOSP-BOP Keselarasan | 1.669.800.000,00 | 1.669.800.000,00 | 0,00 |
| | Jumlah | 9.933.464.185,00 | 9.978.288.057,00 | (44.823.871,00) |

Terdapat perbedaan sebesar Rp44.823.871,00 yang berasal dari Jurnal penyesuian hibah atas hadiah HUT RI Dinas Perumahan Kawasan Permukiman, Lingkungan Hidup, dan Perhubungan sebesar Rp9.000.000,00 dan Hibah Meja dan Kursi ke Nagari sebesar Rp35.823.871,00.

## G. BEBAN BANTUAN SOSIAL

Beban Bantuan sosial tahun 2025 sebesar Rp201.191.680,00 dibandingkan dengan tahun 2024 yang terealisasi sebesar Rp89.782.803,00 terjadi peningkatan sebesar Rp111.408.877,00 atau 124,09% dimana tahun sebelumnya tidak ada realisasinya

**Tabel V.4.74 Rincian Beban Bantuan Sosial**

| No | URAIAN | 2025 (Rp) | 2024 (Rp) | Kenaikan / Penurunan | % |
|---|---|---|---|---|---|
| 1 | Beban Bantuan Sosial Uang yang Direncanakan Kepada Individu | 17.400.000,00 | 8.100.000,00 | 9.300.000,00 | 114,81 |
| 2 | Beban Bantuan Sosial Barang yang Direncanakan kepada Individu | 183.791.680,00 | 81.682.803,00 | 102.108.877,00 | 125,01 |
| | Jumlah | 201.191.680,00 | 89.782.803,00 | 111.408.877,00 | 124,09 |

Apabila diperbandingkan antara Belanja Bantuan Sosial dengan Beban Bantuan Sosial maka dapat dilihat tidak terdapat perbedaan antara keduanya sebagaimana dapat dilihat pada tabel di bawah ini:

**Tabel V.4.76 Perbedaan Belanja Hibah dengan Beban Hibah**

| No | URAIAN | Realisasi LRA (Rp) | Realisasi LO (Rp) | Selisih (Rp) |
|---|---|---|---|---|
| 1 | Belanja Bantuan Sosial Uang yang Direncanakan kepada Individu | 17.400.000,00 | 17.400.000,00 | 0,00 |
| 2 | Belanja Bantuan Sosial Barang yang Direncanakan kepada Individu | 183.791.680,00 | 183.791.680,00 | 0,00 |
| | Jumlah | 201.191.680,00 | 201.191.680,00 | 0,00 |

## H. BEBAN PENYUSUTAN DAN AMORTISASI

Beban Penyusutan dan Amortisasi Kabupaten Solok Selatan Tahun 2025 adalah sebesar Rp101.113.865.871,67 dibandingkan dengan tahun 2024 sebesar Rp169.632.379.067,14 maka terdapat penurunan sebesar Rp68.518.513.195,47 atau 40,39% dengan rincian terdiri dari :

**Tabel V.4.76 Rincian Beban Penyusutan dan Amortisasi**

| No | URAIAN | 2025 (Rp) | 2024 (Rp) | Kenaikan / Penurunan | % |
|---|---|---|---|---|---|
| 1 | Beban Penyusutan Peralatan dan Mesin | 30.818.466.324,39 | 35.906.577.362,80 | (5.088.111.038,64) | (14,50) |
| 2 | Beban Penyusutan Gedung dan Bangunan | 16.680.993.200,59 | 16.774.600.676,00 | (93.549.475,41) | (0,56) |
| 3 | Beban Penyusutan Jalan, Jaringan dan Irigasi | 53.507.469.950,22 | 110.652.275.413,64 | (57.144.805.463,42) | (51,64) |
| 4 | Beban Amortisasi Aset Lainnya-Aset Tidak Berwujud | 106.976.337,50 | 5.298.923.615,50 | (5.191.947.278,00) | (97,98) |
| | Jumlah | 101.113.865.871,67 | 169.632.379.067,14 | (68.518.513.195,47) | (40,39) |

## I. BEBAN PENYISIHAN PIUTANG

Beban Penyisihan Piutang Tahun 2025 adalah sebesar Rp2.987.671.260,65 dibandingkan dengan tahun 2024 sebesar Rp1.051.028.453,10 terjadi penurunan sebesar Rp1.936.642.907,55 atau 184,26% . Rincian Beban penyisihan Piutang sebagai berikut:

**Tabel V.4.77 Rincian Beban Penyisihan Piutang**

| No | URAIAN | 2025 (Rp) | 2024 (Rp) | Kenaikan / Penurunan | % |
|---|---|---|---|---|---|
| 1 | Beban Penyisihan Piutang Pajak Daerah | 2.709.609.246,14 | 926.603.536,35 | 1.003.004.609,79 | 237,40 |
| 2 | Beban Penyisihan Piutang Retribusi Daerah | 83.621.517,53 | 127.949.396,00 | (44.317.840,47) | (34,64) |
| 3 | Beban Penyisihan Piutang Lain Lain PAD yang Sah | 114.431.495,98 | 96.475.558,75 | 17.955.938,23 | 18,61 |
| | Jumlah | 2.987.671.360,65 | 1.051.028.453,10 | 1.936.642.907,55 | 184,26 |

## J. BEBAN TRANSFER

Beban Transfer Tahun 2025 adalah sebesar Rp51.765.314.138,00 jika dibandingkan dengan tahun 2024 sebesar Rp50.619.251.213,00 terjadi kenaikan sebesar Rp1.146.080.925,00 atau 9,32% dengan rincian sebagai berikut:

Tabel V.4.78 Rincian Beban Transfer

| No | URAIAN | 2025 (Rp) | 2024 (Rp) | Kenaikan / Penurunan | % |
|---|---|---|---|---|---|
| 1 | Beban Bagi Hasil Pajak Daerah Kepada Pemerintahan Kabupaten/Kota dan Desa | 0,00 | 1.187.908.927,00 | (1.187.908.927,00) | (100,00) |
| 2 | Beban Bagi Hasil Retribusi Daerah Kabupaten/Kota Kepada Pemerintah Desa | 0,00 | 163.953.301,00 | (163.953.301,00) | (100,00) |
| 3 | Beban Bantuan Keuangan | 46.943.135.490,00 | 50.413.451.910,00 | (3.470.316.412,00) | (6,88) |
| | Jumlah | 46.943.135.490,00 | 51.765.314.138,00 | (4.822.178.640,00) | (9,32) |

Apabila diperbandingkan antara Belanja Transfer dengan Beban Transfer maka dapat dilihat terdapat perbedaan sebesar (Rp42.697.170.311,00) antara keduanya sebagaimana dapat dilihat pada tabel di bawah ini:

Tabel V.4.79 Perbedaan Beban Transfer dengan Belanja Transfer

| No | URAIAN | Realisasi LRA (Rp) | Realisasi LO (Rp) | Selisih (Rp) |
|---|---|---|---|---|
| 1 | Belanja Bagi Hasil Pajak Daerah Kepada Pemerintahan Kabupaten/Kota dan Desa | 521.786.213,00 | 0,00 | 521.786.213,00 |
| 2 | Belanja Bagi Hasil Retribusi Daerah Kabupaten/Kota Kepada Pemerintah Desa | 88.232.874,00 | 0,00 | 88.232.874,00 |
| 3 | Belanja Bantuan Keuangan | 89.030.286.722,00 | 46.943.135.498,00 | 42.087.151.224,00 |
| | Jumlah | 89.640.305.809,00 | 46.943.135.498,00 | 42.697.170.311,00 |

Terdapat perbedaan sebesar Rp42.087.151.224 yang berasal dari Dana Desa yang sama halnya dengan pendapatannya tidak dicatat di Laporan Operasional.

| 5.4.3 Surplus/Defisit Operasional | 31 Des 2025 (Rp) | 31 Des 2024 (Rp) |
|---|---|---|
| | **107.327.982.508,44** | **(59.849.635.518,56)** |

Surplus/Defisit Operasional adalah jumlah pendapatan setelah dikurangi dengan beban operasional. Surplus/Defisit Operasional Tahun 2025 adalah sebesar Rp107.327.982.508,44 dibandingkan dengan Surplus/Defisit Operasional Tahun 2024 sebesar (Rp59.849.635.518,56) terdapat peningkatan defisit sebesar Rp167.177.618.027,00 atau 279,30%.

| 5.4.4 Surplus/Defisit Sebelum Pos Luar Biasa | 31 Des 2025 (Rp) | 31 Des 2024 (Rp) |
|---|---|---|
| | **107.327.982.508,44** | **(59.849.635.518,56)** |

Surplus/Defisit sebelum pos luar biasa tahun 2025 adalah sebesar Rp107.327.982.508,44 Jika dibandingkan dengan tahun 2024 sebesar (Rp59.849.635.518,56) terjadi peningkatan surplus sebesar Rp167.177.618.027,00 atau 279,34%

| 5.4.5 Pos Luar Biasa | 31 Des 2025 (Rp) | 31 Des 2024 (Rp) |
|---|---|---|
| | 151.901.784,00 | 293.823.472,00 |

Pos Luar Biasa tahun 2025 sebesar Rp151.901.784,00 sedangkan tahun 2024 sebesar Rp293.823.472,00, dimana terdapat penurunan sebesar Rp141.921.688,00 atau 48,30%.

| 5.4.6 Suiplus/Defisit LO | 31 Des 2025 (Rp) | 31 Des 2024 (Rp) |
|---|---|---|
| | 107.176.080.724,44 | (60.143.458.990,56) |

Surplus/Defisit LO Kabupaten Solok Selatan tahun 2025 sebesar Rp107.176.080.724,44 Jika dibandingkan dengan Surplus/Defisit LO tahun 2024 sebesar (Rp60.143.458.990,56) terjadi kenaikan surplus sebesar Rp167.319.539.715,00 atau 278,20% .

## 5.5 LAPORAN ARUS KAS

Laporan Arus Kas sampai dengan 31 Desember 2025 disusun berdasarkan basis Laporan Realisasi Anggaran.

### 5.5.1.Arus Kas Dari Aktivitas Operasi

| | 31 Desember 2025 (Rp) | 31 Desember 2024 (Rp) |
|---|---|---|
| Arus Kas Masuk | 800.561.779.202,78 | 826.802.062.266,70 |
| Arus Kas Keluar | 678.119.263.695,61 | 729.689.068.992,25 |
| Arus Kas Bersih dari Aktivitas Operasi | 122.442.515.507,17 | 97.112.993.274,45 |

Aktivitas operasi adalah aktivitas penerimaan dan pengeluaran kas yang ditujukan untuk kegiatan operasional pemerintah selama satu periode akuntansi. Arus kas bersih dari aktivitas operasi mencerminkan kemampuan pemerintah dalam menghasilkan kas yang cukup untuk membiayai aktivitas operasional.

Arus Kas Masuk Aktivitas Operasi Laporan Arus Kas sampai dengan 31 Desember 2025 sebesar Rp800.561.779.202,78 sedangkan sampai dengan 31 Desember 2024 sebesar Rp826.802.062.266,70 atau terjadi penurunan arus kas masuk dari aktivitas operasi sebesar Rp26.240.283.063,92 atau turun sebesar 3,17%.

Sementara itu, Arus Kas Keluar Aktivitas Operasi Laporan Arus Kas sampai dengan 31 Desember 2025 sebesar Rp678.119.263.695,61 sedangkan sampai dengan 31 Desember 2024 sebesar Rp729.689.068.992,25 atau terjadi penurunan arus kas keluar dari aktivitas operasi sebesar Rp51.569.805.296,64 atau turun 7,07%

Sehingga Arus Kas Bersih Aktivitas Operasi sampai dengan 31 Desember 2025 sebesar Rp122.442.515.507,17 sedangkan Arus Kas Bersih sampai dengan 31 Desember 2024 sebesar Rp97.112.993.274,45 atau terjadi kenaikan Arus Kas Bersih Aktivitas Operasi sebesar Rp25.329.522.232,72 atau naik sebesar 26,08%.

### 5.5.1.1 Arus Kas Masuk Aktivitas Operasi

Sampai dengan 31 Desember 2025 Arus Kas Masuk dari aktivitas operasi pada Laporan Arus Kas sebesar Rp800.561.779.202,78 Sementara realisasi pendapatan pada Laporan Realisasi Anggaran sebesar Rp842.679.991.426,78 dimana terdapat selisih sebesar Rp 42.118.212.224,00 dengan rincian sebagai berikut:

| No | Uraian | LAK | LRA | SELISIH |
|---|---|---|---|---|
| | | Rp | Rp | |
| 1 | Penerimaan Pajak Daerah | 31.154.847.054,28 | 31.154.847.054,28 | 0,00 |
| 2 | Penerimaan Retribusi Daerah | 67.222.613.833,00 | 67.222.613.833,00 | 0,00 |
| 3 | Penerimaan Hasil Pengelolaan Kekayaan Daerah yang Dipisahkan | 3.275.045.081,00 | 3.275.045.081,00 | 0,00 |
| 4 | Penerimaan Lain-lain PAD Yang Sah | 14.036.170.364,50 | 14.067.231.364,50 | (31.061.000,00) |
| 5 | Penerimaan Dana Bagi Hasil Pajak | 31.753.047.100,00 | 31.753.047.100,00 | 0,00 |
| 6 | Penerimaan Dana Bagi Hasil Sumber daya alam | 17.538.128.000,00 | 17.538.128.000,00 | - |
| 7 | Penerimaan Dana Alokasi umum | 431.275.283.690,00 | 431.275.283.690,00 | 0,00 |
| 8 | Penerimaan Dana Alokasi Khusus | 136.329.034.539,00 | 136.329.034.539,00 | 0,00 |
| 9 | Dana Penyesuaian | 7.294.478.000,00 | 49.381.629.224,00 | (42.087.151.224,00) |
| 10 | Penerimaan Bagi Hasil Pajak | 39.249.914.641,00 | 39.249.914.641,00 | 0,00 |
| 11 | Penerimaan Bagi Hasil Lainnya | 16.368.427.560,00 | 16.368.427.560,00 | 0,00 |
| 12 | Penerimaan Hibah | 4.000.000.000,00 | 4.000.000.000,00 | 0,00 |
| 13 | Penerimaan Lainnya | 963.909.360,00 | 963.909.360,00 | 0,00 |
| | JUMLAH | 800.561.779.202,78 | 842.679.991.426,78 | (42.118.212.224,00) |

Selisih antara Arus Kas Masuk dari aktivitas operasi pada Laporan Arus Kas dengan realisasi pendapatan pada Laporan Realisasi Anggaran sebesar (Rp42.118.212.224,00) dapat dijelaskan sebagai berikut:

1. Penerimaan Lain-lain PAD yang Sah di Laporan Arus Kas sebesar Rp14.036.170.364,50 sedangkan Lain-lain PAD yang Sah di Laporan Realisasi Anggaran sebesar Rp14.067.231.364,50. Dengan demikian terdapat selisih sebesar (Rp31.061.000,00). Selisih tersebut disebabkan karena Penjualan Aset Lainnya sebesar (Rp31.061.000,00).

2. Penerimaan Dana Penyesuaian di Laporan Arus Kas sebesar Rp7.294.478.000,00 sementara di Laporan Realisasi Anggaran sebesar Rp49.381.629.224,00 dengan demikian terdapat selisih sebesar (Rp42.087.151.224,00). Selisih tersebut adalah pendapatan dana desa sebesar Rp42.084.151.224,00. Selisih tersebut disebabkan karena sesuai dengan Surat Edaran Menteri Dalam Negeri Nomor 910/6966/SJ tanggal 30 Desember 2020 tentang Petunjuk Teknis Penganggaran, Pelaksanaan dan Penatausahaan serta Pertanggungjawaban Dana Desa oleh Kabupaten/Kota pada Anggaran Pendapatan dan Belanja Daerah huruf C menyatakan bahwa pendapatan dana desa dan belanja bantuan keuangan ke desa disajikan dalam Laporan Realisasi Anggaran (LRA) dan Catatan Atas Laporan Keuangan (CaLK).

Arus Kas Masuk Aktivitas Operasi Laporan Arus Kas sampai dengan 31 Desember 2025 sebesar Rp800.561.779.202,78 sedangkan sampai dengan 31 Desember 2024 sebesar Rp

826.802.062.266,70 atau terjadi penurunan arus kas masuk dari aktivitas operasi sebesar (Rp 26.240.283.063,92) atau turun 3,17%. Dengan rincian sebagai berikut:

| No | Uraian | 2025 (Rp) | 2024 (Rp) | Kenaikan / Penurunan | % |
|---|---|---|---|---|---|
| 1 | Penerimaan Pajak Daerah | 31.154.847.064,29 | 12.583.893.058,00 | 18.570.963.996,29 | 147,59 |
| 2 | Penerimaan Retribusi Daerah | 67.222.613.833,00 | 1.733.484.712,00 | 65.489.129.121,00 | 3.777,89 |
| 3 | Penerimaan Hasil Pengelolaan Kekayaan Daerah yang Dipisahkan | 3.275.945.061,00 | 3.117.431.276,00 | 158.513.805,00 | 5,08 |
| 4 | Penerimaan Lainnya PAD Yang Sah | 14.036.170.384,50 | 58.834.825.240,70 | (44.798.654.856,20) | (76,14) |
| 5 | Penerimaan Dana Bagi Hasil Pajak | 31.753.047.100,00 | 38.285.799.200,00 | (6.532.741.900,00) | (17,06) |
| 6 | Penerimaan Dana Bagi Hasil Sumber daya alam | 17.536.128.000,00 | 20.296.070.000,00 | (2.757.942.000,00) | (13,59) |
| 7 | Penerimaan Dana Alokasi umum | 431.275.263.690,00 | 477.131.838.892,00 | (45.856.575.202,00) | (9,61) |
| 8 | Penerimaan Dana Alokasi Khusus | 130.329.034.536,00 | 130.149.458.982,00 | (7.820.424.443,00) | (2,05) |
| 9 | Dana Penyesuaian | 7.294.478.000,00 | 7.078.872.000,00 | 215.606.000,00 | 100,00 |
| 10 | Penerimaan Bagi Hasil Pajak | 39.343.914.631,00 | 52.808.641.848,00 | (13.450.727.217,00) | (25,48) |
| 11 | Penerimaan Bagi Hasil Lainnya | 16.360.427.560,00 | 5.865.788.000,00 | 10.482.640.560,00 | 0,00 |
| 12 | Penerimaan Hibah | 4.000.000.000,00 | 0,00 | 4.000.000.000,00 | 0,00 |
| 13 | Penerimaan Lainnya | 800.949.390,00 | 9.890.970.568,00 | (9.932.061.308,00) | 100,00 |
| | Jumlah Arus Kas Masuk | 800.561.779.292,78 | 826.802.062.266,70 | (26.240.283.063,92) | (3,17) |

### 5.5.1.2 Arus Kas Keluar Aktivitas Operasi

Arus Kas Keluar dari aktivitas operasi pada Laporan Arus Kas sebesar Rp678.119.263.695,61 sedangkan di Laporan Realisasi Anggaran sebesar Rp 720.206.414.919,61 dimana terdapat selisih sebesar (Rp42.087.151.224,00) dengan rincian sebagai berikut:

| No | Uraian | LAK (Rp) | LRA (Rp) | SELISIH |
|---|---|---|---|---|
| 1 | Pembayaran Pegawai | 394.868.892.902,00 | 394.868.892.902,00 | 0,00 |
| 2 | Pembayaran Barang | 225.429.668.558,61 | 225.429.668.558,61 | 0,00 |
| 3 | Pembayaran Modal | 9.933.464.196,00 | 9.933.464.196,00 | 0,00 |
| 4 | Pembayaran Bantuan Sosial | 201.191.690,00 | 201.191.690,00 | 0,00 |
| 5 | Pembayaran Tak Terduga | 151.031.784,00 | 151.031.784,00 | 0,00 |
| 6 | Pembayaran Bagi hasil Pajak | 521.796.212,00 | 521.796.212,00 | 0,00 |
| 7 | Pembayaran Bag. hasil Retribus | 88.232.874,00 | 88.232.874,00 | 0,00 |
| 8 | Pembayaran Bag. Hasil Pendapatan Lainnya | 0,00 | 0,00 | 0,00 |
| 9 | Pembayaran Transfer bantuan Keuangan ke Desa | 48.943.139.499,00 | 90.030.248.722,00 | (42.087.151.224,00) |
| | Jumlah | 678.119.263.695,61 | 720.206.414.919,61 | (42.087.151.224,00) |

Jika dibandingkan dengan arus kas keluar aktivitas operasi pada Laporan Arus Kas Tahun 2024, terdapat penurunan sebesar (Rp51.569.805.296,64) atau turun sebesar (7,07%), dengan rincian sebagai berikut:

| No | Uraian | 2025 (Rp) | 2024 (Rp) | Kenaikan / Penurunan | % |
|---|---|---|---|---|---|
| 1 | Pembayaran Pegawai | 394.858.032.503,00 | 413.386.345.251,00 | (18.527.483.059,00) | (4,48) |
| 2 | Pembayaran Barang | 225.420.568.558,61 | 238.057.744.247,25 | (10.537.075.688,64) | (4,51) |
| 3 | Pembayaran Hibah | 9.933.464.185,00 | 28.779.306.824,00 | (18.845.842.638,00) | (65,48) |
| 4 | Pembayaran Bantuan Sosial | 301.191.680,00 | 80.782.803,00 | 119.408.877,00 | 100,00 |
| 5 | Pembayaran Tak Terduga | 151.901.784,00 | 293.923.472,00 | (141.821.688,00) | (48,30) |
| 6 | Pembayaran Bagi hasil Pajak | 521.786.215,00 | 610.090.654,00 | (88.304.451,00) | (14,47) |
| 7 | Pembayaran Bagi hasil Retribusi | 63.232.874,00 | 50.823.111,00 | 29.409.763,00 | 50,00 |
| 8 | Pembayaran Bagi Hasil Pendapatan Lainnya | 0,00 | 0,00 | 0,00 | 0,00 |
| 9 | Pembayaran Transfer bantuan Keuangan ke Desa | 46.940.136.499,00 | 50.413.451.910,00 | (3.470.316.412,00) | -6,88 |
| Jumlah Arus Kas Keluar | | 678.119.263.595,61 | 729.689.080.992,25 | (51.569.805.296,64) | (7,07) |

### 5.5.1.3 Arus Kas Bersih Aktivitas Operasi

Arus Kas Bersih Aktivitas Operasi sampai dengan 31 Desember 2025 sebesar Rp122.442.515.507,17 sedangkan Arus Kas Bersih sampai dengan 31 Desember 2024 sebesar Rp97.112.993.274,45 atau terjadi kenaikan Arus Kas Bersih Aktivitas Operasi sebesar Rp25.329.522.232,72 atau naik sebesar 26,08%.

### 5.5.2. Arus Kas Dari Aktivitas Investasi

| | 31 Desember 2025 (Rp) | 31 Desember 2024 (Rp) |
|---|---|---|
| **Arus Kas Masuk** | **31.061.000,00** | **217.392.000,00** |
| **Arus Kas Keluar** | **96.537.070.375,60** | **129.263.854.338,00** |
| **Arus Kas Bersih dari Aktivitas Investasi** | **(96.506.009.375,60)** | **(129.046.462.338,00)** |

Aktivitas investasi adalah aktivitas penerimaan dan pengeluaran kas yang ditujukan untuk memperoleh atau melepaskan aset tetap serta investasi lainnya yang tidak termasuk dalam setara kas. Arus kas dari aktivitas investasi bertujuan untuk meningkatkan dan mendukung pelayanan pemerintah kepada masyarakat dimasa yang akan datang.

Arus Kas Masuk Aktivitas Investasi Laporan Arus Kas sampai dengan 31 Desember 2025 sebesar Rp31.061.000,00 sedangkan sampai dengan 31 Desember 2024 sebesar Rp217.392.000,00 atau terjadi penurunan arus kas masuk dari aktivitas investasi sebesar (Rp 186.331.000,00) atau turun sebesar 85,71 %.

Sementara itu, Arus Kas Keluar Aktivitas Investasi Laporan Arus Kas sampai dengan 31 Desember 2025 sebesar Rp96.537.070.375,60 sedangkan sampai dengan 31 Desember 2024 sebesar Rp129.263.854.338,00 atau terjadi penurunan arus kas keluar dari aktivitas investasi sebesar (Rp32.726.783.962,40) atau turun 25,32%.

Sehingga, Arus Kas Bersih Aktivitas Investasi sampai dengan 31 Desember 2025 sebesar (96.506.009.375,60) sedangkan Arus Kas Bersih sampai dengan 31 Desember 2024 sebesar (129.046.462.338,00) atau terjadi penurunan Arus Kas Bersih Aktivitas Investasi sebesar Rp 32.540.452.962,40 atau turun sebesar 25,22%.

### 5.5.2.1 Arus Kas Masuk Dari Aktivitas Investasi

Arus Kas Masuk dari aktivitas Investasi pada Laporan Arus Kas sebesar Rp31.061.000,00 sementara realisasi pendapatan pada Laporan Realisasi Anggaran sebesar Rp31.061.000,00. Dimana tidak terdapat selisih dengan rincian sebagai berikut:

| No | Uraian | LAK (Rp) | LRA (Rp) | SELISIH |
|---|---|---|---|---|
| 1 | Penjualan Atas tanah | 0,00 | 0,00 | 0,00 |
| 2 | Penjualan Atas Peralatan dan Mesin | 0,00 | 0,00 | 0,00 |
| 3 | Penjualan Atas Gedung dan Bangunan | 0,00 | 0,00 | 0,00 |
| 4 | Penjualan Aset Lainnya | 31.061.000,00 | 31.061.000,00 | 0,00 |
| | JUMLAH | 31.061.000,00 | 31.061.000,00 | 0,00 |

Jika dibandingkan dengan arus kas masuk aktivitas investasi pada Laporan Arus Kas Tahun 2024, terdapat penurunan sebesar (Rp186.331.000,00) atau turun sebesar 85,71%, dengan rincian sebagai berikut :

| No | Uraian | 2025 (Rp) | 2024 (Rp) | Kenaikan / Penurunan | % |
|---|---|---|---|---|---|
| 1 | Penjualan Atas tanah | 0,00 | 0,00 | 0,00 | 0,00 |
| 2 | Penjualan Atas Peralatan dan Mesin | 0,00 | 0,00 | 0,00 | 0,00 |
| 3 | Penjualan Atas Gedung dan Bangunan | 0,00 | 0,00 | 0,00 | 0,00 |
| 4 | Penjualan Aset Lainnya | 31.061.000,00 | 217.392.000,00 | (186.331.000,00) | (85,71) |
| 5 | Penerimaan Kembali Investasi Non Permanen | 0,00 | 0,00 | 0,00 | 0,00 |
| | Jumlah Arus Kas Masuk | 31.061.000,00 | 217.392.000,00 | (186.331.000,00) | (85,71) |

### 5.5.2.2 Arus Keluar Dari Aktivitas Investasi

Arus Kas Keluar dari aktivitas investasi pada Laporan Arus Kas sebesar Rp96.537.070.375,60 sama halnya dengan realisasi belanja pada Laporan Realisasi Anggaran sebesar Rp96.537.070.375,60 dengan rincian sebagai berikut

| No | Uraian | LAK (Rp) | LRA (Rp) | SELISIH |
|---|---|---|---|---|
| 1 | Perolehan Tanah | 27.723.456,00 | 27.723.456,00 | 0,00 |
| 2 | Perolehan Peralatan dan Mesin | 16.717.305.980,00 | 16.717.305.980,00 | 0,00 |
| 3 | Perolehan Gedung dan Bangunan | 49.710.887.686,60 | 49.710.887.686,60 | 0,00 |
| 4 | Perolehan Jalan, Irigasi dan Jaringan | 26.969.542.405,00 | 26.969.542.405,00 | 0,00 |
| 5 | Perolehan Aset Tetap Lainnya | 3.111.610.848,00 | 3.111.610.848,00 | 0,00 |
| 6 | Penyertaan Modal Pemerintah Daerah | 0,00 | 0,00 | 0,00 |
| | JUMLAH | 96.537.070.375,60 | 96.537.070.375,60 | 0,00 |

Jika dibandingkan dengan arus kas keluar aktivitas investasi pada Laporan Arus Kas Tahun 2024, terdapat penurunan sebesar (Rp12.726.783.962,40) atau turun sebesar 25,32%, dengan rincian sebagai berikut:

| No | Uraian | 2025 (Rp) | 2024 (Rp) | Kenaikan / Penurunan | % |
|---|---|---|---|---|---|
| 1 | Perolehan Tanah | 27.723.456,00 | 2.403.122.000,00 | (2.380.398.544,00) | (99,85) |
| 2 | Perolehan Peralatan dan Mesin | 16.717.305.980,00 | 27.284.742.772,00 | (10.567.436.792,00) | (38,73) |

| No | Uraian | 2025 (Rp) | 2024 (Rp) | Kenaikan / Penurunan | % |
|---|---|---|---|---|---|
| 3 | Perolehan Gedung dan Bangunan | 49.710.887.696,80 | 38.292.352.014,00 | 11.418.535.672,50 | 29,82 |
| 4 | Perolehan Jalan, Irigasi dan Jaringan | 25.986.542.405,80 | 57.475.279.300,00 | (30.505.736.895,00) | (53,08) |
| 5 | Perolehan Aset Tetap Lainnya | 3.111.010.848,00 | 2.703.358.252,00 | 406.252.596,00 | 15,10 |
| 6 | Penyertaan Modal Pemerintah Daerah | 0,00 | 1.000.000.000,00 | (1.000.000.000,00) | (100,00) |
| Jumlah Arus Kas Keluar | | 96.537.070.375,60 | 129.263.854.338,00 | (32.726.783.962,40) | (25,32) |

### 5.5.2.3 Arus Kas Bersih Dari Aktivitas Investasi

Arus Kas Bersih Aktivitas Investasi sampai dengan 31 Desember 2025 sebesar (Rp96.506.009.375,60) sedangkan Arus Kas Bersih sampai dengan 31 Desember 2024 sebesar (Rp129.046.462.308,00) atau terjadi penurunan Arus Kas Bersih Aktivitas Investasi sebesar Rp32.540.452.962,40 atau turun 25,22%

### 5.5.3. Arus Kas Dari Aktivitas Pendanaan

| | 31 Desember 2025 (Rp) | 31 Desember 2024 (Rp) |
|---|---|---|
| **Arus Kas Masuk** | **0,00** | **0,00** |
| **Arus Kas Keluar** | **0,00** | **0,00** |
| **Arus Kas Bersih dari Aktivitas Pendanaan** | **0,00** | **0,00** |

Aktivitas Pendanaan adalah aktivitas penerimaan dan pengeluaran kas yang berhubungan dengan pemberian piutang jangka panjang dan/atau pelunasan utang jangka panjang yang mengakibatkan perubahan dalam jumlah dan komposisi piutang jangka panjang dan/atau utang jangka panjang. Aktivitas ini menggambarkan kemampuan pemerintah untuk memanfaatkan surplus atau menutup defisit anggaran.

Arus kas bersih dari aktivitas pendanaan adalah selisih antara Arus kas masuk dan Arus kas keluar. Selama tahun 2025, Pemerintah Kabupaten Solok Selatan tidak melaksanakan aktivitas pendanaan, baik penerimaan maupun pengeluaran aktivitas pendanaan.

### 5.5.3.1 Arus Kas Masuk dari Aktivitas Pendanaan

| No | Uraian | 2025 (Rp) | 2024 (Rp) | Kenaikan / Penurunan | % |
|---|---|---|---|---|---|
| 1 | Pinjaman dalam Negeri - Pemerintah Pusat | 0,00 | 0,00 | 0,00 | 0,00 |
| 2 | Pinjaman dalam Negeri - Pemerintah Daerah Lainnya | 0,00 | 0,00 | 0,00 | 0,00 |
| 3 | Pinjaman dalam Negeri - Lembaga Keuangan Bank | 0,00 | 0,00 | 0,00 | 0,00 |
| 4 | Pinjaman dalam Negeri - Lembaga Keuangan Bukan Bank | 0,00 | 0,00 | 0,00 | 0,00 |
| 5 | Pinjaman dalam Negeri - Obligasi | 0,00 | 0,00 | 0,00 | 0,00 |
| 6 | Pinjaman dalam Negeri - Lainnya | 0,00 | 0,00 | 0,00 | 0,00 |
| 7 | Penerimaan Kembali Pinjaman kepada Perusahaan Negara | 0,00 | 0,00 | 0,00 | 0,00 |
| 8 | Penerimaan Kembali Pinjaman Kepada Perusahaan Daerah | 0,00 | 0,00 | 0,00 | 0,00 |

| No | Uraian | 2025 (Rp) | 2024 (Rp) | Kenaikan / Penurunan | % |
|---|---|---|---|---|---|
| 9 | Penerimaan Kembali Pinjaman kepada Pemerintah Daerah Lainnya | 0,00 | 0,00 | 0,00 | 0,00 |
| Jumlah Arus Kas Masuk | | 0,00 | 0,00 | 0,00 | 0,00 |

### 5.5.3.2 Arus Kas Keluar dari Aktivitas Pendanaan

| No | Uraian | 2025 (Rp) | 2024 (Rp) | Kenaikan / Penurunan | % |
|---|---|---|---|---|---|
| 1 | Pembayaran Pokok Pinjaman Dalam Negeri - Pemerintah Pusat | 0,00 | 0,00 | 0,00 | 0,00 |
| 2 | Pembayaran Pokok Pinjaman Dalam Negeri - Pemerintah Daerah Lainnya | 0,00 | 0,00 | 0,00 | 0,00 |
| 3 | Pembayaran Pokok Pinjaman Dalam Negeri - Lembaga Keuangan Bank | 0,00 | 0,00 | 0,00 | 0,00 |
| 4 | Pembayaran Pokok Pinjaman Dalam Negeri - Lembaga Keuangan Bukan Bank | 0,00 | 0,00 | 0,00 | 0,00 |
| 5 | Pembayaran Pokok Pinjaman Dalam Negeri - Obligasi | 0,00 | 0,00 | 0,00 | 0,00 |
| 6 | Pembayaran Pokok Pinjaman Dalam Negeri - Lainnya | 0,00 | 0,00 | 0,00 | 0,00 |
| 7 | Pemberian Pinjaman Kepada Perusahaan Negara | 0,00 | 0,00 | 0,00 | 0,00 |
| 8 | Pemberian Pinjaman Kepada Perusahaan Daerah | 0,00 | 0,00 | 0,00 | 0,00 |
| 9 | Pemberian Pinjaman Kepada Pemerintah Daerah Lainnya | 0,00 | 0,00 | 0,00 | 0,00 |
| Jumlah Arus Kas Keluar | | 0,00 | 0,00 | 0,00 | 0,00 |

### 5.5.4. Arus Kas Dari Aktivitas Transitoris

| | 31 Desember 2025 (Rp) | 31 Desember 2024 (Rp) |
|---|---|---|
| **Arus Kas Masuk** | **37.334.054.386,65** | **48.242.708.665,73** |
| **Arus Kas Keluar** | **37.371.910.192,65** | **48.243.287.865,73** |
| **Arus Kas Bersih dari Aktivitas Transitoris** | **(37.855.806,00)** | **(579.200,00)** |

Aktivitas transitoris adalah aktivitas penerimaan dan pengeluaran kas yang tidak termasuk dalam aktivitas operasi, investasi, dan pendanaan. Arus kas dari aktivitas transitoris menceminkan penerimaan dan pengeluaran kas bruto yang tidak mempengaruhi pendapatan, Beban, dan pendanaan pemerintah. Penerimaan dan pengeluaran kas ini terjadi sehubungan dengan adanya potongan atau pungutan oleh Pemerintah Daerah atas pembayaran yang dilakukannya. Uang yang dipungut atau dipotong dari pembayaran yang dilakukan pemerintah ini bukan hak Pemerintah Daerah tetapi merupakan milik pihak ketiga.

#### 5.5.4.1. Arus Kas Masuk Dari Aktivitas Transitoris

Arus Kas Masuk dari aktivitas transitoris pada Laporan Arus Kas sampai dengan 31 Desember 2025 adalah sebesar Rp37.334.054.386,65. Jika dibandingkan dengan arus kas masuk aktivitas transitoris pada Laporan Arus Kas 31 Desember 2024 sebesar

Rp48.242.708.665,73 terdapat penurunan sebesar (Rp10.908.654.279,08) atau turun sebesar 22,61%, dengan rincian sebagai berikut:

| No | Uraian | 2026 (Rp) | 2024 (Rp) | Kenaikan/ Penurunan | % |
|---|---|---|---|---|---|
| 1 | Penerimaan Perhitungan Pihak Ketiga (PFK) | 37.334.054.386,65 | 48.242.708.665,73 | (10.908.654.279,08) | (22,61) |
| 2 | Penerimaan Sisa Lebih Satuan BOS | 0,00 | 0,00 | 0,00 | 0,00 |
| 3 | Penerimaan Jasa Giro BOS Swasta Yang Harus Dikembalikan | 0,00 | 0,00 | 0,00 | 0,00 |
| 4 | Penerimaan Setoran BOS Atas Temuan Inspektorat Yang Harus Dikembalikan | 0,00 | 0,00 | 0,00 | 0,00 |
| Jumlah Arus Kas Masuk | | 37.334.054.386,65 | 48.242.708.665,73 | (10.908.654.279,08) | (22,61) |

### 5.5.4.2. Arus Kas Keluar Dari Aktivitas Transitoris

Arus Kas Keluar dari aktivitas transitoris pada Laporan Arus Kas sampai dengan 31 Desember 2025 adalah sebesar Rp37.371.910.192,65. Jika dibandingkan dengan arus kas keluar aktivitas transitoris pada Laporan Arus Kas 31 Desember 2024 adalah sebesar Rp48.243.287.865,73 terdapat penurunan sebesar (Rp10.871.377.673,08) atau turun sebesar 22,53%, dengan rincian sebagai berikut:

| No | Uraian | 2026 (Rp) | 2024 (Rp) | Kenaikan/ Penurunan | % |
|---|---|---|---|---|---|
| 1 | Pengeluaran Perhitungan Pihak Ketiga (PFK) | 37.334.054.386,65 | 48.242.708.665,73 | (10.908.654.279,08) | (22,61) |
| 2 | Pengeluaran Sisa Lebih Satuan BOS | 0,00 | 0,00 | 0,00 | 0,00 |
| 3 | Pengeluaran Setoran BOS Atas Temuan Inspektorat Yang Harus Dikembalikan | 0,00 | 579.200,00 | (579.200,00) | (100,00) |
| 4 | Pengeluaran Pembayaran Pengembalian Jasa Giro ke Pemerintahan Negara | 32.985.597,00 | 0,00 | 32.985.597,00 | 100,00 |
| 5 | Pengeluaran Pembayaran Pengembalian Jasa Giro BOS ke Sekolah Swasta | 2.886.179,00 | 0,00 | 2.886.179,00 | 100,00 |
| 6 | Pengeluaran Pembayaran Pengembalian Jasa Giro ke Instansi Lainnya | 2.004.030,00 | 0,00 | 2.004.030,00 | 100,00 |
| Jumlah Arus Kas Keluar | | 37.371.910.192,65 | 48.243.287.865,73 | (10.871.377.673,08) | (22,53) |

### 5.5.5.3. Arus Kas Bersih Dari Aktivitas Transitoris

Arus Kas Bersih dari aktivitas transitoris pada Laporan Arus Kas sampai dengan 31 Desember 2025 adalah sebesar (Rp37.855.806,00). Jika dibandingkan dengan Arus Kas Bersih Aktivitas Transitoris pada Laporan Arus Kas 31 Desember 2024 adalah sebesar (Rp579.200,00) terdapat kenaikan sebesar (Rp37.276.606,00) atau naik sebesar 6.435,88%.

| 5.5.5. Kenaikan/ Penurunan Kas | 31 Desember 2025 (Rp) | 31 Desember 2024 (Rp) |
|---|---|---|
| | 25.898.650.235,57 | (31.934.048.263,55) |

Penurunan kas bersih selama periode Tahun 2025 sebesar Rp25.898.650.235,57. Sementara pada Tahun 2024 sebesar (Rp31.934.048.263,55). Terdapat kenaikan kas sebesar Rp57.832.698.589,12 atau naik sebesar 181,10%. Hal ini menunjukkan adanya efisiensi realisasi APBD tahun 2025 dibanding tahun 2024. Penurunan kas tersebut dapat dirinci sebagai berikut:

| No | Uraian | 2025 (Rp) | 2024 (Rp) | Kenaikan/ Penurunan | % |
|---|---|---|---|---|---|
| 1 | Arus Kas Bersih Dari Aktivitas Operasi | 122.442.616.607,17 | 97.112.993.274,45 | 25.329.623.232,72 | 26,08 |
| 2. | Arus Kas Bersih Dari Aktivitas Investasi | (98.506.009.375,60) | (129.046.462.038,00) | 32.040.452.962,40 | (25,22) |
| 3. | Arus Kas Bersih Dari Aktivitas Pendanaan | 0,00 | 0,00 | 0,00 | 0,00 |
| 4 | Arus Kas Bersih Dari Aktivitas Transitoris | (37.058.400,00) | (579.200,00) | (37.276.606,00) | 6.435,83 |
| Kenaikan/Penurunan Kas bersih | | 25.898.650.235,57 | (31.934.048.263,55) | 57.832.698.589,12 | (181,10) |

| 5.5.6. Saldo Awal Kas di KASDA | 31 Desember 2025 (Rp) | 31 Desember 2024 (Rp) |
|---|---|---|
| | 12.011.291.131,34 | 37.745.553.063,89 |

Saldo Awal Kas Daerah sebesar Rp12.011.291.131,34 merupakan saldo Kas di Bank Nagari Cabang Lubuk Gadang per 1 Januari 2025. Sementara itu saldo awal Kas Daerah per 1 Januari 2024 adalah sebesar Rp37.745.553.063,89.

| 5.5.7. Saldo Akhir Kas di BUD | 31 Desember 2025 (Rp) | 31 Desember 2024 (Rp) |
|---|---|---|
| | 48.047.514.733,20 | 22.110.814.538,63 |

Salco akhir Kas di BUD per 31 Desember 2025 adalah sebesar Rp48.047.514.733,20. Sedangkan Saldo akhir kas di BUD per 31 Desember 2024 adalah sebesar Rp Rp22.110.814.538,63atau mengalami kenaikan sebesar Rp25.963.700.194,57 atau naik sebesar 117,30%.

| No | Uraian | 2025 (Rp) | 2024 (Rp) | Kenaikan / Penurunan | % |
|---|---|---|---|---|---|
| 1 | Saldo Awal Kas di Kasda | 12.011.291.131,34 | 37.745.553.063,89 | (25.734.261.932,55) | (68,18) |
| 2 | Saldo Awal Kas di Bendahara Penerimaan | 6.653.726,00 | 17.499.250,00 | (10.845.525,00) | (61,98) |
| 3 | Saldo Awal Kas di Bendahara Pengeluaran | 24.333,40 | 722.391,30 | (706.058,00) | (97,82) |

| No | Uraian | 2025 (Rp) | 2024 (Rp) | Kenaikan / Penurunan | % |
|---|---|---|---|---|---|
| 4 | Saldo Awal Kas BLUD | 6.308.792.597,62 | 11.133.995.004,62 | (4.825.202.407,00) | (43,36) |
| 5 | Saldo Awal Bendahara BOS | 215.083.057,00 | 162.074.745,00 | 53.008.312,00 | 33,08 |
| 6 | Saldo Awal Kas Bendahara Kapitasi JKN | 1.302.222.957,27 | 1.765.637.607,27 | (463.414.650,00) | (26,26) |
| 7 | Saldo Awal Kas Bendahara BOK | 2.265.982.905,00 | 3.211.993.456,00 | (946.010.551,00) | (29,45) |
| 8 | Saldo Awal Kas Bendahara BOS P | 3.214.159,00 | 0,00 | 3.214.159,00 | 100,00 |
| 9 | Saldo Awal Kas BUD (1 sd 9) | 22.110.814.538,63 | 51.037.472.513,79 | (31.926.657.975,16) | (69,08) |
| 10 | Kenaikan/Penurunan Kas bersih | 25.050.650.326,57 | (31.934.548.253,55) | 57.852.696.580,12 | (181,10) |
| 11 | Saldo Akhir Kas di BUD Sebelum Koreksi Saldo Awal (10+11) | 46.009.464.864,20 | 22.103.424.260,23 | 25.906.040.613,97 | 117,20 |
| 12 | Koreksi Saldo Awal | 38.049.869,00 | 7.390.278,40 | 30.659.590,60 | (100,00) |
| | Saldo Akhir Kas di BUD (11+12) | 46.047.514.733,20 | 22.110.814.538,63 | 25.936.700.194,57 | 117,30 |

| 5.8.8. Saldo Akhir Kas | 31 Desember 2025 (Rp) | 31 Desember 2024 (Rp) |
|---|---|---|
| | 46.047.514.733,20 | 22.110.814.538,63 |

Saldo akhir kas per 31 Desember 2025 adalah sebesar Rp46.047.514.733,20 Sedangkan Saldo akhir kas di BUD per 31 Desember 2024 adalah sebesar Rp22.110.814.538,63 atau mengalami kenaikan sebesar Rp25.963.700.194,57 atau naik sebesar 117,30%.
dengan rincian sebagai berikut:

| No | Uraian | 2025 (Rp) | 2024 (Rp) | Kenaikan / Penurunan | % |
|---|---|---|---|---|---|
| 1 | Saldo Akhir Kas di Kasda | 36.942.807.294,97 | 12.011.291.131,54 | 24.932.516.162,57 | 207,59 |
| 2 | Saldo Akhir Kas di Bendahara Penerimaan | 0,00 | 6.655.729,00 | (6.655.729,00) | (100,00) |
| 3 | Saldo Akhir Kas di Bendahara Pengeluaran | 46.285,40 | 14.335,40 | 31.950,00 | 222,91 |
| 4 | Saldo Akhir Kas di BLUD | 9.576.849.987,89 | 6.305.752.307,82 | 3.271.097.680,27 | 50,92 |
| 5 | Saldo Akhir Kas Bendahara BOS | 754.653.383,00 | 215.083.057,00 | 39.570.326,00 | 18,07 |
| 6 | Saldo Akhir Kas Bendahara Kapitasi JKN | 0,00 | 1.302.222.957,27 | (1.302.222.957,27) | (100,00) |
| 7 | Saldo Akhir Kas Bendahara BOS P | 30.646.000,00 | 3.214.159,00 | 27.431.841,00 | 100,00 |
| 8 | Saldo Akhir Kas Bendahara BOK | 301.505.294,00 | 2.265.982.905,00 | (564.475.921,00) | 100,00 |
| | Jumlah Kas | 46.047.514.733,20 | 22.110.814.538,63 | 25.936.700.194,57 | 117,30 |

## 5.6 LAPORAN PERUBAHAN EKUITAS

Laporan Perubahan Ekuitas merupakan Laporan Penghubung antara Laporan Operasional dengan Neraca, yang menerangkan kenaikan atau penurunan ekuitas atas aktifitas operasional pada tahun pelaporan. Dari Laporan Perubahan Ekuitas dapat diterangkan beberapa hal sebagai berikut:

| 5.6.1 | Saldo Awal Ekuitas | 31 Des 2025 (Rp) | 31 Des 2024 (Rp) |
|---|---|---|---|
| | | 1.890.899.258.630,43 | 1.974.690.884.204,57 |

Saldo Ekuitas Awal sebesar Rp1.890.899.258.630,43 yang sama dengan saldo ekuitas akhir tahun 2024. Jika dibandingkan saldo awal ekuitas tahun 2023 sebesar Rp1.974.690.884.204,57 terjadi penurunan saldo awal ekuitas sebesar Rp83.791.625.574,14 atau turun sebesar 4,24%.

| 5.6.2 | Surplus/Defisit – LO | 31 Des 2025 (Rp) | 31 Des 2024 (Rp) |
|---|---|---|---|
| | | 107.176.080.724,44 | (60.143.458.990,56) |

Nilai Surplus-LO tahun 2025 sebesar Rp107.176.080.724,44 merupakan surplus atas Kegiatan Operasional yang menambah Nilai Ekuitas pada Pemerintah Kabupaten Solok Selatan tahun 2025. Jika dibandingkan dengan tahun 2024, terjadi peningkatan nilai surplus sebesar Rp167.319.539.715,00 atau naik sebesar 278,20%.

| 5.6.3 | Dampak Kumulatif Perubahan Kebijakan / Kesalahan Mendasar | 31 Des 2025 (Rp) | 31 Des 2024 (Rp) |
|---|---|---|---|
| | | 24.341.431.683,95 | (23.648.166.583,58) |

Nilai Dampak Kumulatif Perubahan Kebijakan/Kesalahan Mendasar tahun 2025 sebesar Rp24.341.431.683,95 merupakan akumulasi koreksi yang mengurang Nilai Ekuitas pada Pemerintah Kabupaten Solok Selatan tahun 2025. Jika dibandingkan dengan tahun 2024 yang mengalami penurunan/pengurangan sebesar Rp23.648.166.583,58 maka terjadi penambahan/peningkatan sebesar Rp17.989.598.267.533 atau naik sebesar 202,93%.
Nilai Dampak Kumulatif Perubahan Kebijakan/Kesalahan Mendasar tahun 2025 dapat dijelaskan sebagai berikut:

| NO | URAIAN | a. Koreksi Nilai Pembukuan | | b. Koreksi Penyajian Antar Tahun | | c. Lainnya | | Jumlah |
|---|---|---|---|---|---|---|---|---|
| | | 1. Dampak Kumulatif Penambahan akibat Perubahan Kebijakan | 2. Dampak Kumulatif Penurunan/ Pengurangan akibat Perubahan Kebijakan | 1. Dampak Kumulatif Penambahan akibat Perubahan Kebijakan | 2. Dampak Kumulatif Penurunan/ Pengurangan akibat Perubahan Kebijakan | 1. Dampak Kumulatif Penambahan Ekuitas | 2. Dampak Kumulatif Penurunan/ Pengurangan Ekuitas | (Rp) |
| 1 | KAS | 0,00 | 0,00 | 0,00 | 0,00 | 1.262.109.797,00 | 12.343.139,00 | 926.512.852,00 |
| 2 | PIUTANG | 172.920.061,70 | 905.230.618,00 | 0,00 | 0,00 | 0,00 | 0,00 | -626.652.736,00 |
| 3 | PIUTANG | 0,00 | 0,00 | 0,00 | 0,00 | 0,00 | 27.059.706,00 | 142.610.115,00 |
| 4 | PENYISIHAN PIUTANG | 0,00 | 0,00 | 0,00 | 0,00 | 2.036.617.742,00 | 2.036.617.742,00 | 1.147.610.115,00 |
| 5 | ASET TETAP | 0,00 | 0,00 | 0,00 | 0,00 | 0,00 | 131.351.732,71 | 138.751.845,50 |
| 6 | AKUMULASI PENYUSUTAN ASET TETAP | 0,00 | 0,00 | 0,00 | 0,00 | 1.021.104.000,00 | 173.000.000,00 | 3.191.199.423,00 |
| 7 | ASET LAINNYA | 0,00 | 0,00 | 0,00 | 0,00 | 0,00 | 0,00 | 3.191.199.423,00 |
| II | AKUMULASI PENYUSUTAN ASET LAINNYA | 0,00 | 0,00 | 0,00 | 0,00 | 1.005.200.000,00 | 1.147.920.000,00 | 2.940.921.000,00 |
| b | KEWAJIBAN | 0,00 | 0,00 | 0,00 | 0,00 | 24.051.240.000,00 | 53.000.000,00 | 27.650.000.000,00 |

| NO | URAIAN | a. Koreksi Misi Pembiayaan | | b. Selisih Revaluasi Aset Tetap | | c. Lainnya | | Jumlah |
|---|---|---|---|---|---|---|---|---|
| | | 1. Dampak Kumulatif Perubahan Kebijakan | 2. Dampak Kumulatif Perubahan Estimasi Akibat Perubahan Kebijakan | 1. Dampak Kumulatif Penambahan akibat Perubahan Kebijakan | 2. Dampak Kumulatif Pengurangan Akibat Perubahan Kebijakan | 1. Dampak Kumulatif Penambahan Ekuitas | 2. Dampak Kumulatif Pengurangan Ekuitas | |
| 1.0 | DEBET | 0,00 | 0,00 | 0,00 | 0,00 | 0,00 | 3.917.032.982,25 | 24.241.401.669,95 |
| | JUMLAH | 177.690.001,00 | 606.036.516,00 | 0,00 | 0,00 | 32.230.103.760,05 | 2.458.601.493,10 | 24.241.401.669,95 |

| 5.6.4 | Ekuitas Akhir | 31 Des 2025 (Rp) | 31 Des 2024 (Rp) |
|---|---|---|---|
| | | 2.022.416.771.038,82 | 1.890.899.258.630,43 |

Saldo akhir Ekuitas per 31 Desember 2025 adalah Rp2.022.416.771.03,82 jika dibandingkan dengan ekuitas akhir 2024 sebesar Rp1.890.899.258.630,43 terdapat peningkatan nilai sebesar Rp131.517.408,39 atau naik sebesar 6,96%. Penghitungan nilai ekuitas akhir tahun 2025 adalah sebagai berikut:

| NO | URAIAN | 2025 | 2024 | KENAIKAN/ PENURUNAN | Persen tase |
|---|---|---|---|---|---|
| 1 | EKUITAS AWAL | 1.890.899.258.630,43 | 1.974.690.884.204,57 | (83.791.625.574,14) | (4,24) |
| 2 | SURPLUS/DEFISIT-LO | 107.1[illegible]0.950.726,44 | (69.103.458.960,56) | 1[illegible]7.119.509.775,00 | 127[illegible]20) |
| 3 | DAMPAK KUMULATIF PERUBAHAN KEBIJAKAN/KESALAHAN MENDASAR | 24.141.401.669,95 | (23.648.166.583,53) | 47.989.568.707,03 | (102,09) |
| 4 | Koreksi Misi Pembiayaan | (429.870.517.001 | [illegible] | (504.223.189,00) | [illegible] |
| 5 | Selisih Revaluasi Aset Tetap | 0,00 | 0,00 | 0,00 | 0,00 |
| 6 | Lain-lain | 24.[illegible]2.200,05 | (23.823.519.251,91 | 48.[illegible]21.456,53 | (202,07) |
| 7 | EKUITAS AKHIR | 2.022.416.771.038,82 | 1.890.899.258.630,43 | 131.517.512.408,39 | 6,96 |

# BAB VI
# PENJELASAN ATAS INFORMASI NON KEUANGAN

## 6.1 Domisili dan Operasional Entitas

Kabupaten Soluk Selatan merupakan Kabupaten yang berada di ujung selatan selatan Sumatera Barat dengan ketinggian 300 950 m di atas permukaum air laut terletak diantara 01° 17' 13" - 01°45" *Lintang Selatan* dan 100° 53' 24" - 101° 26' 27" Bujur Timur yang wilayah daratannya terdiri atas dataran tinggi berupa pegunungan yang merupakan daerah penghasil produk perkebunan, dan dataran rendah dengan berbagni potensi hasil pertanian. Batas wilayah KabupatenSolok Selatan meliputi:

| | | |
|---|---|---|
| Sebelah Utara | : | Kabupaten Solok |
| Sebelah Timur | : | Kabuaten Dharmasraya |
| Sebelah Selatan | : | Propinsi Jambi |
| Sebelah Barat | : | Kabupaten Pesisir Selatan |

dengan luas wilayah 3.346,20 kilometer persegi yang meliputi kawasan hutan mencapai 212.821 hektar. lahan sawah 9.490 hektar dan lahan lainnya 112.869 hektar, dengan jumlah penduduk sebanyak 156.903 jiwa sebagaimana data Solok Selatan Dalam Angka Tahun 2015, bertempat tinggal tersebar di 7 kecamatan yang terbagi dalam 39 nagari dan 269 jorong.

Pemerintah Kabupaten Solok Selatan menyelenggarakan urusan pemerintahan dan mengatur pelayanan publik untuk kepentingar masyarakat sesuai dengan batas wilayah dan kewenangan. Urusan pemerintahan yang dilaksanakan oleh Pemerintah Kabupaten Solok Selatan mencakup urusan

a. Pendidikan;
b. Kesehatan;
c. Pekerjaan umum dan penataan ruang;
d. Perumahan rakyat dan kawasan permukiman;
e. Ketentraman dan ketertiban umum serta perlindungan masyarakat;
f. Sosial;
g. Tenaga Kerja;
h. Pemberdayaan perempuan dan perlindungan anak;
i. Pangan;
j. Administrasi kependudukan dan capil;
k. Pengendalian penduduk dan KB;
l. Perhubungan;
m. Komunikasi dan informatikn;
n. Koperasi, usaha kecil dan menengah;
o. Penanaman modal;

p. Perpustakaan;

q. Selain urusan wajib tersebut Pemerintah Kabupaten Solok Selatan juga melaksanakan urusan yang mencakup:

aa. Pariwisata;

bb. Pertanian;

cc. Perindustrian;

dd. Administrasi Pemerintahan;

ee. Pengawasan;

ff. Perencanaan,

gg. Keuangan; dan

hh. kepegawaian

Setiap Satuan Kerja Perangkat Daerah (SKPD) memiliki tugas pokok masing-masing yang merupakan pelaksanaan fungsi dari urusan pemerintahan yang menjadi tanggung jawabnya. Selain melaksanakan tugas pokok dan fungsinya, setiap SKPD selaku entitas akuntansi juga melakukan pengelolaan dalam bidang keuangan yang meliputi aspek perencanaan, pelaksanaan, penatausahaan, pelaporan, pertanggungjawaban dan pengawasan keuangan daerah. Entitas pelaporan adalah Pemerintah Kabupaten Solok Selatan yang dilaksanakan oleh Badan Pengelolaan Keuangan Daerah (BPKD) Kabupaten Solok Selatan sesuai dengan Peraturan Bupati Solok Selatan Nomor 56 Tahun 2016 tentang Tugas Pokok dan Fungsi Dinas Pendapatan Pengelolaan Keuangan dan Aset Daerah.

**6.2 Penjelasan tentang Penerapan Perpres Nomor 75 tahun 2017**

Terkait Perpres Nomor 75 Tahun 2017 tentang Penilaian Kembali Barang Milik Negara/ Daerah. Pemerintah Kabupaten Solok Selatan belum melaksanakan karena belum terdapat Peraturan Menteri Dalam Negeri tentang pedoman pelaksanaan lebih lanjut penilaian kembali barang Milik daerah sebagaimana diatur dalam Perpres Nomor 75 Tahun 2017 pasal 21.

**6.3 Penjelasan tentang Kewajiban Kontingensi**

Sesuai dengan Buletin Iexnus Nomor 22 tentang Akuntansi Utang Berbasis Akrual. Kewajiban kontingensi adalah kewajiban potensial yang timbul dari peristiwa masa lalu, dan keberadaannya menjadi pasti dengan terjadi atau tidak terjadinya satu peristiwa atau lebih pada masa depan yang tidak sepenuhnya berada dalam kendali pemerintah; atau kewajiban kini yang timbul sebagai akibat peristiwa masa lalu, tetapi tidak diakui karena tidak terdapat kemungkinan besar (*not probable*) pemerintah mengeluarkan sumber daya yang mengandung manfaat ekonomis untuk menyelesaikan kewajibannya atau jumlah kewajiban tersebut tidak dapat diukur secara andal.

Terkait Kewajiban Kontingensi ini, adapun kasus-kasus yang sedang dihadapi oleh Pemerintah Kabupaten Solok Selatan yang sudah berada dalam masa sidang atau sudah masuk kepengadilan sampai dengan 31 Desember 2022 yang terdapat di Pengadilan Negeri Kotobaru Solok melalui http://sipp.pn-kotobaru.go.id/list_perkara/search ya.tu:

1. Perkara perdata Nomor 29/Pdt.G/2022/PNKbr yang diajukan oleh Heri Lotiansyah an CV. Gusti Family ke Pengadilan Negeri Kotobaru Solok dengan kalsifikasi perkara perbuatan melawan hukum. CV. Gusti Family selaku penyedia atas

Pengadaan Benih/Bibit Ternak yang Sumbernya dari Daerah Kabupaten/ Kota Lain pada Dinas Pertanian Kabupaten Solok Selatan mengajukan gugatan perdata terhadap 1), Bapak Bupati Solok Selatan selaku Kepala Daerah sebagai Tergugat I, 2), Kepala Dinas Pertanian selaku Pengguna Anggaran sebagai Tergugat II, serta 3) Kepala Bidang Peternakan dan Kesehatan Hewan selaku Pejabat Pembuat Komitmen (PPK) sebagai tergugat III ke Pengadilan Negeri Koto Baru Solok. Gugatan tersebut diajukan karena CV. Gusti Family tidak terima atas penghentian kontrak secara permanen yang dilakukan oleh Dinas Pertanian Kabupaten Solok Selatan.

Penghentian kontrak secara permanen yang dilakukan oleh Dinas Pertanian Kabupaten Solok selatan didasari dengan berbagai pertimbangan, diantaranya sebagai berikut

1) Penyakit Mulut dan Kuku (PMK) adalah wabah penyakit non alam yang disebabkan oleh virus yang belum bisa diperkirakan/ diprediksi kapan akan berakhirnya, serta dapat menimbulkan dampak kerugian ekonomi, sosial, dan politik yang sangat besar.
2) Sesuai dengan Peraturan Lembaga Kebijakan Pengadaan Barang dan Jasa (LKPP) Nomor 12 Tahun 2021 tentang Pedoman Pelaksanaan Pengadaan Barang/ Jasa Pemerintah Melalui Penyedia Menerangkan bahwa penghentian kontrak oleh Pejabat Penandatangan Kontrak dalam kondisi kahar dapat bersifat permanen apabila tidak memungkinkan dilanjutkan/ diselesaikan nya pekerjaan.

3) Pejabat Pembuat Komitmen (PPK) tidak mempunyai kewenangan terhadap fungsi anggaran yang dapat menjamin ketersediaan anggaran untuk Tahun Anggaran 2023, apabila proses kontrak ini dilanjutkan dengan menggunakan hasil tender yang sama. Sampai saat ini, status perkara berada dalam putusan sela dengan lama proses 154 hari.

# BAB VII
# PENUTUP

Laporan Keuangan Pemerintah Kabupaten Solok Selatan Tahun 2025 telah disusun berdasarkan peraturan perundang-undangan yang berlaku. Sesuai dengan prinsip penyajian paripurna (*full disclosure*), laporan keuangan ini telah disajikan secara penuh atas semua transaksi maupun kejadian yang berpengaruh dan dimungkinkan mempengaruhi posisi keuangan saat ini ataupun nanti.

Catatan Atas Laporan Keuangan Pemerintah Kabupaten Solok selatan Tahun 2025 ini diharapkan dapat memenuhi kewajiban akuntabilitas Pemerintah Kabupaten Solok selatan dalam penyampaian laporan keuangan. Kami menyadari sepenuhnya bahwa penyajian Laporan Keuangan ini masih jauh dari sempurna, meskipun upaya pengendalian terkait dengan hasil penyusunan laporan keuangan ini telah kami lakukan dan kami antisipasi jauh-jauh hari sebelumnya, tidak menutup kemungkinan masih banyak hal yang harus kami perbaiki dalam periode penyusunan laporan keuangan berikutnya.

Seluruh hasil pelaksanaan kebijakan pengelolaan keuangan yang dituangkan dalam Catatan atas Laporan Keuangan Tahun 2025 disajikan sesuai dengan kondisi obyektif dan diharapkan menjadi umpan balik terhadap penetapan kebijakan umum selanjutnya. Dengan segala kekurangannya, kami meyakini bahwa pengelolaan keuangan tahun 2025 secara umum telah memenuhi target dan sasaran pengelolaan.

Kami berharap dengan diterapkannya akuntansi berbasis akrual pada laporan keuangan Pemerintah Kabupaten Solok selatan Tahun 2025, pengungkapan yang kami sajikan dalam laporan keuangan ini, dapat lebih berguna bagi stakeholder dan seluruh pihak yang berkepentingan. Untuk perbaikan penyajian, masukan dan saran selalu kami harapkan khususnya demi peningkatan kualitas pengelolaan dan akuntabilitas Pemerintah Kabupaten Solok selatan di masa yang akan datang. Semoga Tuhan Yang Maha Esa memberikan bimbingan dan meridhoi upaya yang telah kami lakukan, untuk mewujudkan akuntabilitas dan tata kelola Pemerintah Kabupaten Solok selatan yang lebih baik.

Padang Aro, Mei 2026
BUPATI SOLOK SELATAN,

H. KHAIRUNAS

PEMERINTAH KABUPATEN SEKADAU
DAFTAR PENGHAPUSAN PIUTANG DAERAH
TAHUN ANGGARAN 2021

| NO | SKPD | JENIS PIUTANG | SALDO AWAL PIUTANG | PENAMBAHAN PIUTANG | PENGHAPUSAN PIUTANG | SALDO AKHIR PIUTANG |
|---|---|---|---|---|---|---|
| 1 | 2 | 3 | 4 | 5 | 6 | 7 = 4-5+6 |
| 1 | Dinas Pendidikan dan Kebudayaan Daerah | Piutang Lain-lain | Rp 1.531.000.000,00 | Rp 10.410.000.000,00 | Rp 0,00 | Rp 11.941.000.000,00 |
| | | Piutang Ganti Rugi | Rp 0,00 | Rp 1.200.000.000,00 | Rp 0,00 | Rp 1.200.000.000,00 |
| | | Piutang Lain-lain PNBP yang Sah | Rp 7.687.000.000,00 | Rp 1.000.000.000,00 | Rp 0,00 | Rp 8.687.000.000,00 |
| | | Piutang Lain-lain PNBP yang Sah | Rp 9.218.000.000,00 | Rp 12.610.000.000,00 | Rp 0,00 | Rp 21.828.000.000,00 |
| 2 | Dinas Kependudukan dan Pencatatan Sipil | Piutang Bendahara Umum | Rp 0,00 | Rp 25.000.000,00 | Rp 0,00 | Rp 25.000.000,00 |
| | | Piutang Lain-lain PNBP yang Sah | Rp 0,00 | Rp 0,00 | Rp 0,00 | Rp 0,00 |
| 3 | Dinas Perhubungan, Komunikasi dan Informatika | Piutang Tuntutan Ganti Rugi | Rp 0,00 | Rp 0,00 | Rp 0,00 | Rp 0,00 |
| | | Piutang Lain-lain PNBP yang Sah | Rp 0,00 | Rp 0,00 | Rp 0,00 | Rp 0,00 |
| 4 | DINAS PERTANIAN DAN PERKEBUNAN | Piutang Bendahara Umum | Rp 0,00 | Rp 0,00 | Rp 0,00 | Rp 0,00 |
| | | Piutang Lain-lain PNBP yang Sah | Rp 0,00 | Rp 0,00 | Rp 0,00 | Rp 0,00 |
| 5 | DINAS KESEHATAN | Piutang Bendahara Umum | Rp 0,00 | Rp 0,00 | Rp 0,00 | Rp 0,00 |
| | | Piutang Lain-lain PNBP yang Sah | Rp 0,00 | Rp 0,00 | Rp 0,00 | Rp 0,00 |
| 6 | DINAS PEKERJAAN UMUM DAN PENATAAN RUANG | Piutang Bendahara Umum | Rp 0,00 | Rp 0,00 | Rp 0,00 | Rp 0,00 |
| | | Piutang Lain-lain PNBP yang Sah | Rp 0,00 | Rp 0,00 | Rp 0,00 | Rp 0,00 |
| 7 | DINAS PERUMAHAN DAN KAWASAN PERMUKIMAN | Piutang Bendahara Umum | Rp 0,00 | Rp 0,00 | Rp 0,00 | Rp 0,00 |
| 8 | DINAS PERINDUSTRIAN DAN PERDAGANGAN | Piutang Bendahara Umum | Rp 0,00 | Rp 0,00 | Rp 0,00 | Rp 0,00 |
| | | Piutang Lain-lain PNBP yang Sah | Rp 0,00 | Rp 0,00 | Rp 0,00 | Rp 0,00 |
| 9 | DINAS PENANAMAN MODAL DAN PELAYANAN TERPADU SATU PINTU | Piutang Bendahara Umum | Rp 0,00 | Rp 0,00 | Rp 0,00 | Rp 0,00 |
| | | Piutang Lain-lain PNBP yang Sah | Rp 0,00 | Rp 0,00 | Rp 0,00 | Rp 0,00 |
| 10 | DINAS PENANGGULANGAN KEBAKARAN DAN PENYELAMATAN | Piutang Bendahara Umum | Rp 0,00 | Rp 0,00 | Rp 0,00 | Rp 0,00 |
| | | Piutang Lain-lain PNBP yang Sah | Rp 0,00 | Rp 0,00 | Rp 0,00 | Rp 0,00 |
| 11 | DINAS PERPUSTAKAAN DAN KEARSIPAN | Piutang Bendahara Umum | Rp 0,00 | Rp 0,00 | Rp 0,00 | Rp 0,00 |
| | | Piutang Lain-lain PNBP yang Sah | Rp 0,00 | Rp 0,00 | Rp 0,00 | Rp 0,00 |
| 12 | DINAS PERTANAHAN | Piutang Lain-lain PNBP yang Sah | Rp 0,00 | Rp 0,00 | Rp 0,00 | Rp 0,00 |
| 13 | DINAS PENGENDALIAN PENDUDUK DAN KELUARGA BERENCANA | Piutang Lain-lain PNBP yang Sah | Rp 0,00 | Rp 0,00 | Rp 0,00 | Rp 0,00 |
| 14 | DINAS PERHUBUNGAN | Piutang Lain-lain PNBP yang Sah | Rp 0,00 | Rp 0,00 | Rp 0,00 | Rp 0,00 |
| 15 | DINAS PENANAMAN MODAL DAN PELAYANAN TERPADU SATU PINTU | Piutang Lain-lain PNBP yang Sah | Rp 0,00 | Rp 0,00 | Rp 0,00 | Rp 0,00 |
| 16 | DINAS PENGENDALIAN PENDUDUK DAN KELUARGA BERENCANA | Piutang Bendahara Umum | Rp 0,00 | Rp 0,00 | Rp 0,00 | Rp 0,00 |
| | | Piutang Lain-lain PNBP yang Sah | Rp 0,00 | Rp 0,00 | Rp 0,00 | Rp 0,00 |
| 17 | DINAS PERPUSTAKAAN DAN KEARSIPAN | Piutang Bendahara Umum | Rp 0,00 | Rp 0,00 | Rp 0,00 | Rp 0,00 |
| | | Piutang Lain-lain PNBP yang Sah | Rp 0,00 | Rp 0,00 | Rp 0,00 | Rp 0,00 |
| 18 | DINAS PERTANAHAN | Piutang Lain-lain PNBP yang Sah | Rp 0,00 | Rp 0,00 | Rp 0,00 | Rp 0,00 |
| 19 | DINAS PENANAMAN MODAL DAN PELAYANAN TERPADU SATU PINTU | Piutang Lain-lain PNBP yang Sah | Rp 0,00 | Rp 0,00 | Rp 0,00 | Rp 0,00 |
| 20 | DINAS PENGENDALIAN PENDUDUK DAN KELUARGA BERENCANA | Piutang Bendahara Umum | Rp 0,00 | Rp 0,00 | Rp 0,00 | Rp 0,00 |
| | | Piutang Lain-lain PNBP yang Sah | Rp 0,00 | Rp 0,00 | Rp 0,00 | Rp 0,00 |
| 21 | DINAS PERPUSTAKAAN DAN KEARSIPAN | Piutang Lain-lain PNBP yang Sah | Rp 0,00 | Rp 0,00 | Rp 0,00 | Rp 0,00 |
| 22 | DINAS PERTANAHAN | Piutang Lain-lain PNBP yang Sah | Rp 0,00 | Rp 0,00 | Rp 0,00 | Rp 0,00 |
| 23 | DINAS PENANAMAN MODAL DAN PELAYANAN TERPADU SATU PINTU | Piutang Lain-lain PNBP yang Sah | Rp 0,00 | Rp 0,00 | Rp 0,00 | Rp 0,00 |
| 24 | DINAS PENGENDALIAN PENDUDUK DAN KELUARGA BERENCANA | Piutang Lain-lain PNBP yang Sah | Rp 0,00 | Rp 0,00 | Rp 0,00 | Rp 0,00 |
| 25 | DINAS PERPUSTAKAAN DAN KEARSIPAN | Piutang Lain-lain PNBP yang Sah | Rp 0,00 | Rp 0,00 | Rp 0,00 | Rp 0,00 |

BUPATI SOLOK SELATAN

KHAIRUNAS

Lampiran IX : Peraturan Daerah Kabupaten Solok Selatan
Nomor : 5
Tanggal : 14 Agustus 2025

PEMERINTAHAN KAB. SOLOK SELATAN
DAFTAR REKAPITULASI PENYISIHAN PIUTANG TIDAK TERTAGIH
TAHUN ANGGARAN 2025

| NO | JENIS PIUTANG | JUMLAH PIUTANG | JUMLAH PENYISIHAN | JUMLAH PIUTANG BERSIH |
|---|---|---|---|---|
| 1 | 2 | 3 | 4 | 5 = 3 - 4 |

BUPATI SOLOK SELATAN

[redacted]CHAIRUNAS

Lampiran X : Peraturan Daerah Kabupaten Solok Selatan
Nomor : 5
Tanggal : 14 Agustus 2026

PEMERINTAHAN KAB. SOLOK SELATAN
DAFTAR REKAPITULASI DANA BERGULIR DAN PENYISIHAN DANA BERGULIR
TAHUN ANGGARAN 2025

| NO | SKPD | JUMLAH DANA BERGULIR | JUMLAH PENYISIHAN DANA BERGULIR | JUMLAH PIUTANG BERSIH |
|---|---|---|---|---|
| 1 | Dinas Sosial Pemberdayaan Masyarakat dan Desa | 0,00 | 0,00 | 2.111.896.480,00 |
| 2 | Dinas Perindustrian, Perdagangan, Koperasi Usaha Kecil dan Menengah | 0,00 | 0,00 | 203.680.856,00 |
| TOTAL | | 0,00 | 0,00 | 2.315.577.336,00 |

BUPATI SOLOK SELATAN

SYAMSUNAS

LAMPIRAN XI
RANCANGAN PERATURAN DAERAH KABUPATEN SOLOK SELATAN
NOMOR 5 TAHUN 2026
TENTANG
PERTANGGUNGJAWABAN PELAKSANAAN ANGGARAN PENDAPATAN DAN BELANJA DAERAH TAHUN ANGGARAN 2025

## KABUPATEN SOLOK SELATAN
## DAFTAR PENYERTAAN MODAL (INVESTASI) DAERAH
## TAHUN ANGGARAN 2025

| No | Tahun | Nama Badan/ Lembaga | Dasar Hukum Penyertaan | Bentuk Penyertaan Modal (Investasi) Daerah | Jumlah Penyertaan Modal | Jumlah Modal yang sudah di setorkan s/d Awal Tahun | Penyertaan Modal Tahun Ini | Jumlah Modal yang sudah di setorkan s/d Akhir Tahun Ini | Sisa Modal yang belum disetorkan | Hasil Penyertaan Modal (Investasi) Daerah Tahun Ini | Jumlah Modal (Investasi) yang dikembalikan kepada Daerah Tahun Ini | Jumlah Modal (Investasi) yang ditarik/dijual s/d Tahun Ini |
|---|---|---|---|---|---|---|---|---|---|---|---|---|
| 1 | 2 | 3 | 4 | 5 | 6 | 7 | 8 | 9 | 10 | 11 | 12 | 13 |
| 1 | 2005 | Bank Nagari | Perda No 1/2015 | Saham | 900.000.000,00 | 900.000.000,00 | | 900.000.000,00 | | | | |
| | 2006 | | | | 1.500.000.000,00 | 2.400.000.000,00 | | 2.400.000.000,00 | | | | |
| | 2007 | | | | 2.600.000.000,00 | 5.000.000.000,00 | | 5.000.000.000,00 | | | | |
| | 2011 | | | | 833.000.000,00 | 5.833.000.000,00 | | 5.833.000.000,00 | | | | |
| | 2013 | | | | 1.063.000.000,00 | 6.896.000.000,00 | | 6.896.000.000,00 | | | | |
| | 2015 | | | | 3.000.000.000,00 | 9.896.000.000,00 | | 9.896.000.000,00 | | | | |
| | 2016 | | | | 3.000.000.000,00 | 12.896.000.000,00 | | 12.896.000.000,00 | | | | |
| | 2019 | | | | 1.590.000.000,00 | 14.486.000.000,00 | | 14.486.000.000,00 | | | | |
| | 2020 | | | | 1.000.000.000,00 | 15.486.000.000,00 | 1.000.000.000,00 | 15.486.000.000,00 | | | | |
| | 2021 | | | | 3.000.000.000,00 | 18.486.000.000,00 | 3.000.000.000,00 | 18.486.000.000,00 | | | | |
| | 2022 | | | | 500.000.000,00 | 18.986.000.000,00 | 500.000.000,00 | 18.986.000.000,00 | | | | |
| | 2023 | | | | 500.000.000,00 | 19.486.000.000,00 | 500.000.000,00 | 19.486.000.000,00 | | | | |
| | 2024 | | | | 739.000.000,00 | 19.225.000.000,00 | 739.000.000,00 | 19.225.000.000,00 | | | | |
| | JUMLAH | | | | 1.000.000.000,00 | 17.225.000.000,00 | 1.000.000.000,00 | 17.225.000.000,00 | | | | |
| | | | | | 17.225.000.000,00 | 17.225.000.000,00 | 1.300.000.000,00 | 17.225.000.000,00 | 0,00 | 0,00 | 0,00 | 17.225.000.000,00 |
| 2 | 2007 | Bakrie Telecom | | | 900.000.000,00 | 900.000.000,00 | | 900.000.000,00 | | | | |
| | 2008 | | | | 600.000.000,00 | 1.500.000.000,00 | | 1.500.000.000,00 | | | | |
| | JUMLAH | | | | 1.500.000.000,00 | 1.500.000.000,00 | 0,00 | 1.500.000.000,00 | 0,00 | 0,00 | 0,00 | 1.500.000.000,00 |
| 3 | 2006 | PDAM | | | 5.928.534.568,00 | 5.928.534.568,00 | | 5.928.534.568,00 | | | | |
| | 2008 | | | | 2.854.644.000,00 | 8.883.180.568,00 | | 8.883.180.568,00 | | | | |
| | 2007 | | | | 3.445.000.000,00 | 9.128.180.568,00 | | 9.128.180.568,00 | | | | |
| | 2008 | | | | 2.307.808.080,00 | 11.435.988.568,00 | | 11.435.988.568,00 | | | | |
| | 2009 | | | | 3.882.958.145,00 | 15.028.527.714,00 | | 15.028.527.714,00 | | | | |
| | 2010 | | | | 0,00 | 15.028.527.714,00 | | 15.028.527.714,00 | | | | |
| | 2011 | | | | 1.584.918.280,00 | 16.883.446.714,00 | | 16.883.446.714,00 | | | | |
| | 2012 | | | | 2.870.667.536,27 | 19.454.114.250,27 | | 19.454.114.250,27 | | | | |
| | 2013 | | | | (593.636.808,00) | 18.860.475.242,27 | | 18.860.475.242,27 | | | | |
| | 2014 | | | | (31.857.619,75) | 19.828.617.622,52 | | 19.828.617.622,52 | | | | |
| | 2015 | | | | 4.062.212.643,13 | 23.890.830.265,65 | | 23.890.830.265,65 | | | | |
| | 2016 | | | | 1.280.000.000,00 | 25.222.830.265,65 | | 25.222.830.265,65 | | | | |
| | 2017 | | | | (1.073.402.031,47) | 24.149.168.734,18 | | 24.149.168.734,18 | | | | |
| | 2018 | | | | 735.851.794,22 | 24.885.391.528,40 | | 24.885.391.528,40 | | | | |
| | 2019 | | | | 99.420.000,00 | 24.985.451.528,40 | 99.420.000,00 | 24.985.451.528,40 | | (599.999.706,00) | | |
| | 2020 | | | | 1.000.000.000,00 | 25.985.451.528,40 | 1.000.000.000,00 | 25.985.451.528,40 | | (1.050.646.343,00) | | |
| | 2021 | | | | 2.081.550.200,00 | 28.068.801.728,00 | 2.081.550.200,00 | 28.068.801.728,00 | | (991.693.161,00) | | |
| | 2022 | | | | 16.479.223.397,99 | 44.548.025.125,99 | 16.479.223.397,99 | 44.548.025.125,99 | | (1.479.172.436,72) | | |
| | 2023 | | | | 176.836.273,00 | 45.005.361.398,99 | | 45.518.025.125,99 | | 176.836.273,00 | | |
| | 2024 | | | | 471.650.804,00 | 47.167.412.303,99 | 471.650.804,00 | 45.990.676.230,99 | | (5.485.679.067,24) | | |
| | 2025 | | | | 0,00 | 47.167.412.303,99 | 29.040.897.256,00 | 75.031.473.256,99 | | 415.005.339,00 | | |
| | JUMLAH | | | | 47.167.412.303,99 | 47.167.412.303,99 | 33.090.897.256,00 | 75.031.473.256,99 | 0,00 | (9.532.768.345,96) | 0,00 | 93.496.994.532,00 |
| | | | | | 93.892.412.303,99 | 93.892.412.303,99 | 35.090.897.256,00 | 88.756.473.256,99 | 0,00 | (9.532.768.345,96) | 0,00 | 79.223.994.532,00 |

Padang Aro, 14 Agustus 2026
BUPATI SOLOK SELATAN,

KHAIRUNAS

Lampiran XII : Peraturan Daerah Kabupaten Sukoharjo
Nomor : 9
Tanggal : 15 Agustus 2006

PEMERINTAHAN KABUPATEN SUKOHARJO
DAFTAR REKAPITULASI REALISASI PENAMBAHAN DAN PENGURANGAN ASSET TETAP TAHUN
TAHUN ANGGARAN 20XX

| NO | SKPD | Saldo Awal | Penambahan | Pengurangan | Saldo Akhir |
|---|---|---|---|---|---|
| 1 | Dinas Pendidikan | [illegible] | [illegible] | [illegible] | [illegible] |
| 2 | [illegible] | [illegible] | [illegible] | [illegible] | [illegible] |
| 3 | [illegible] | [illegible] | [illegible] | [illegible] | [illegible] |
| 4 | [illegible] | [illegible] | [illegible] | [illegible] | [illegible] |
| 5 | [illegible] | [illegible] | [illegible] | [illegible] | [illegible] |
| 6 | [illegible] | [illegible] | [illegible] | [illegible] | [illegible] |
| 7 | [illegible] | [illegible] | [illegible] | [illegible] | [illegible] |
| 8 | [illegible] | [illegible] | [illegible] | [illegible] | [illegible] |
| 9 | [illegible] | [illegible] | [illegible] | [illegible] | [illegible] |
| 10 | [illegible] | [illegible] | [illegible] | [illegible] | [illegible] |
| 11 | [illegible] | [illegible] | [illegible] | [illegible] | [illegible] |
| 12 | [illegible] | [illegible] | [illegible] | [illegible] | [illegible] |
| 13 | [illegible] | [illegible] | [illegible] | [illegible] | [illegible] |
| 14 | [illegible] | [illegible] | [illegible] | [illegible] | [illegible] |
| 15 | [illegible] | [illegible] | [illegible] | [illegible] | [illegible] |
| 16 | [illegible] | [illegible] | [illegible] | [illegible] | [illegible] |
| 17 | [illegible] | [illegible] | [illegible] | [illegible] | [illegible] |
| 18 | [illegible] | [illegible] | [illegible] | [illegible] | [illegible] |
| 19 | [illegible] | [illegible] | [illegible] | [illegible] | [illegible] |
| 20 | [illegible] | [illegible] | [illegible] | [illegible] | [illegible] |
| 21 | [illegible] | [illegible] | [illegible] | [illegible] | [illegible] |
| 22 | [illegible] | [illegible] | [illegible] | [illegible] | [illegible] |
| 23 | [illegible] | [illegible] | [illegible] | [illegible] | [illegible] |
| 24 | [illegible] | [illegible] | [illegible] | [illegible] | [illegible] |
| 25 | [illegible] | [illegible] | [illegible] | [illegible] | [illegible] |
| 26 | [illegible] | [illegible] | [illegible] | [illegible] | [illegible] |
| 27 | [illegible] | [illegible] | [illegible] | [illegible] | [illegible] |
| 28 | [illegible] | [illegible] | [illegible] | [illegible] | [illegible] |
| 29 | [illegible] | [illegible] | [illegible] | [illegible] | [illegible] |
| 30 | [illegible] | [illegible] | [illegible] | [illegible] | [illegible] |
| 31 | [illegible] | [illegible] | [illegible] | [illegible] | [illegible] |
| 32 | [illegible] | [illegible] | [illegible] | [illegible] | [illegible] |
| 33 | [illegible] | [illegible] | [illegible] | [illegible] | [illegible] |
| 34 | [illegible] | [illegible] | [illegible] | [illegible] | [illegible] |
| 35 | [illegible] | [illegible] | [illegible] | [illegible] | [illegible] |
| 36 | [illegible] | [illegible] | [illegible] | [illegible] | [illegible] |
| 37 | [illegible] | [illegible] | [illegible] | [illegible] | [illegible] |
| 38 | [illegible] | [illegible] | [illegible] | [illegible] | [illegible] |
| 39 | [illegible] | [illegible] | [illegible] | [illegible] | [illegible] |
| 40 | [illegible] | [illegible] | [illegible] | [illegible] | [illegible] |
| 41 | [illegible] | [illegible] | [illegible] | [illegible] | [illegible] |
| 42 | [illegible] | [illegible] | [illegible] | [illegible] | [illegible] |
| 43 | [illegible] | [illegible] | [illegible] | [illegible] | [illegible] |
| 44 | [illegible] | [illegible] | [illegible] | [illegible] | [illegible] |
| 45 | [illegible] | [illegible] | [illegible] | [illegible] | [illegible] |
| 46 | [illegible] | [illegible] | [illegible] | [illegible] | [illegible] |
| 47 | [illegible] | [illegible] | [illegible] | [illegible] | [illegible] |
| 48 | [illegible] | [illegible] | [illegible] | [illegible] | [illegible] |
| 49 | [illegible] | [illegible] | [illegible] | [illegible] | [illegible] |
| 50 | [illegible] | [illegible] | [illegible] | [illegible] | [illegible] |
| 51 | [illegible] | [illegible] | [illegible] | [illegible] | [illegible] |
| 52 | [illegible] | [illegible] | [illegible] | [illegible] | [illegible] |
| 53 | [illegible] | [illegible] | [illegible] | [illegible] | [illegible] |
| 54 | [illegible] | [illegible] | [illegible] | [illegible] | [illegible] |
| 55 | [illegible] | [illegible] | [illegible] | [illegible] | [illegible] |
| 56 | [illegible] | [illegible] | [illegible] | [illegible] | [illegible] |
| 57 | [illegible] | [illegible] | [illegible] | [illegible] | [illegible] |
| 58 | [illegible] | [illegible] | [illegible] | [illegible] | [illegible] |
| 59 | [illegible] | [illegible] | [illegible] | [illegible] | [illegible] |
| 60 | [illegible] | [illegible] | [illegible] | [illegible] | [illegible] |
| 61 | [illegible] | [illegible] | [illegible] | [illegible] | [illegible] |
| 62 | [illegible] | [illegible] | [illegible] | [illegible] | [illegible] |
| 63 | [illegible] | [illegible] | [illegible] | [illegible] | [illegible] |
| 64 | [illegible] | [illegible] | [illegible] | [illegible] | [illegible] |
| 65 | [illegible] | [illegible] | [illegible] | [illegible] | [illegible] |
| 66 | [illegible] | [illegible] | [illegible] | [illegible] | [illegible] |
| 67 | [illegible] | [illegible] | [illegible] | [illegible] | [illegible] |
| 68 | [illegible] | [illegible] | [illegible] | [illegible] | [illegible] |
| 69 | [illegible] | [illegible] | [illegible] | [illegible] | [illegible] |
| 70 | [illegible] | [illegible] | [illegible] | [illegible] | [illegible] |
| 71 | [illegible] | [illegible] | [illegible] | [illegible] | [illegible] |
| 72 | [illegible] | [illegible] | [illegible] | [illegible] | [illegible] |
| 73 | [illegible] | [illegible] | [illegible] | [illegible] | [illegible] |
| 74 | [illegible] | [illegible] | [illegible] | [illegible] | [illegible] |
| 75 | [illegible] | [illegible] | [illegible] | [illegible] | [illegible] |
| 76 | [illegible] | [illegible] | [illegible] | [illegible] | [illegible] |
| 77 | [illegible] | [illegible] | [illegible] | [illegible] | [illegible] |
| 78 | [illegible] | [illegible] | [illegible] | [illegible] | [illegible] |
| 79 | [illegible] | [illegible] | [illegible] | [illegible] | [illegible] |
| 80 | [illegible] | [illegible] | [illegible] | [illegible] | [illegible] |
| 81 | [illegible] | [illegible] | [illegible] | [illegible] | [illegible] |
| 82 | [illegible] | [illegible] | [illegible] | [illegible] | [illegible] |
| 83 | [illegible] | [illegible] | [illegible] | [illegible] | [illegible] |
| 84 | [illegible] | [illegible] | [illegible] | [illegible] | [illegible] |
| 85 | [illegible] | [illegible] | [illegible] | [illegible] | [illegible] |
| 86 | [illegible] | [illegible] | [illegible] | [illegible] | [illegible] |
| 87 | [illegible] | [illegible] | [illegible] | [illegible] | [illegible] |
| 88 | [illegible] | [illegible] | [illegible] | [illegible] | [illegible] |

| NO | SKPD | Saldo Awal | Penambahan | Pengurangan | Saldo Akhir |
|---|---|---|---|---|---|
| 01 | Dinas Penanaman Modal dan Pelayanan Terpadu Satu Pintu | 1.600.488.729,00 | 4.752.713.312,00 | 220.680.000,00 | 6.164.602.041,00 |
| 02 | Dinas Perpustakaan dan Kearsipan | 12.017.821.529,00 | 490.215.500,00 | 0,00 | 13.258.037.429,00 |
| 03 | Dinas Pariwisata, Kebudayaan, Kepemudaan dan Olahraga | 131.333.270.309,20 | 3.822.945.427,00 | 511.770.388,00 | 134.634.448.337,20 |
| 04 | Dinas Pertanian, Ketahanan Pangan dan Perikanan | 40.038.057.138,00 | 133.003.500,00 | 181.340.888,00 | 39.989.720.850,00 |
| 05 | UPTD Balai Benih | 5.380.000,00 | 1.046.888,00 | 0,00 | 7.146.888,00 |
| 06 | Dinas Perindustrian, Perdagangan, Koperasi Usaha Kecil dan Menengah | 64.010.338.950,00 | 0,00 | 0,00 | 64.010.338.950,00 |
| 07 | UPTD Pasar | 34.400.000,00 | 0,00 | 0,00 | 34.400.000,00 |
| 08 | Bagian Umum | 1.046.168.393,00 | 5.293.520.464,00 | 0,00 | 6.339.688.857,00 |
| 09 | KDH/WKDH | 134.040.340,00 | 1.188.300.740,00 | 0,00 | 1.310.349.480,00 |
| 10 | Sekretariat Daerah | 80.324.743.398,04 | 4.150.589.585,00 | 2.711.596.683,11 | 81.763.416.280,93 |
| 11 | Sekretariat DPRD | 26.860.580.501,00 | 226.911.395,00 | 1.340.000.000,00 | 25.666.411.896,00 |
| 12 | Badan Perencanaan Pembangunan Daerah | 8.705.053.429,00 | 654.513.452,00 | 295.390.000,00 | 8.905.176.881,30 |
| 13 | Badan Pengelolaan Keuangan Daerah | 10.043.116.008,00 | 1.080.760.520,00 | 1.072.776.027,00 | 10.049.112.343,00 |
| 14 | Badan Kepegawaian dan Pengembangan Sumber Daya Manusia | 3.803.350.632,00 | 433.215.000,00 | 295.390.000,00 | 3.941.304.632,00 |
| 15 | Inspektorat | 2.422.407.393,00 | 0,00 | 0,00 | 2.422.407.393,00 |
| 16 | Kecamatan Sangir | 3.555.852.000,00 | 38.077.008,00 | 6.002.000,00 | 3.587.927.830,00 |
| 17 | Kecamatan Sangir Jujuan | 10.079.052.930,00 | 0,00 | 0,00 | 10.079.052.930,00 |
| 18 | Kecamatan Kota Parik Gadang Diateh | 2.430.748.340,00 | 100.700.016,00 | 11.500.000,00 | 2.520.068.356,00 |
| 19 | Kecamatan Sangir Jujuan | 2.325.343.540,00 | 264.647.598,00 | 14.000.000,00 | 2.496.298.756,00 |
| 20 | Kecamatan Sangir Batang Hari | 2.480.038.854,00 | 63.322.886,00 | 0,00 | 2.560.261.040,00 |
| 21 | Kecamatan Pauh Duo | 2.898.565.830,00 | 79.835.952,00 | 0,00 | 3.078.401.782,00 |
| 22 | Kecamatan Sangir Balai Janggo | 2.393.151.958,00 | 383.895.383,00 | 234.004.505,00 | 2.492.542.364,00 |
| 23 | Kantor Kesatuan Bangsa dan Politik | 897.894.862,00 | 1.228.105.067,00 | 0,00 | 2.085.610.523,00 |
| TOTAL | | 3.147.769.801.633,27 | 208.867.858.821,00 | 202.735.230.216,20 | 3.320.038.760.470,76 |

BUPATI SOLOK SELATAN

KHAIRUNAS

[illegible] Pemerintah Kabupaten Solok
[illegible]
Nomor : 6
[illegible] : 14 Agustus 2008

PEMERINTAH KABUPATEN SOLOK SELATAN
NERACA PERBANDINGAN
TAHUN ANGGARAN 2005

| No | Uraian | Nilai Aset Tetap per 31 Desember 2004 | Mutasi | | Nilai Aset Tetap per 31 Desember 2005 |
|---|---|---|---|---|---|
| | | | Tambah | Kurang | |
| 1 | [illegible] | [illegible] | [illegible] | [illegible] | [illegible] |
| 2 | [illegible] | [illegible] | [illegible] | [illegible] | [illegible] |
| 3 | [illegible] | [illegible] | [illegible] | [illegible] | [illegible] |
| 4 | [illegible] | [illegible] | [illegible] | [illegible] | [illegible] |
| 5 | [illegible] | [illegible] | [illegible] | [illegible] | [illegible] |
| 6 | [illegible] | [illegible] | [illegible] | [illegible] | [illegible] |
| 7 | [illegible] | [illegible] | [illegible] | [illegible] | [illegible] |
| 8 | [illegible] | [illegible] | [illegible] | [illegible] | [illegible] |
| 9 | [illegible] | [illegible] | [illegible] | [illegible] | [illegible] |
| 10 | [illegible] | [illegible] | [illegible] | [illegible] | [illegible] |
| 11 | [illegible] | [illegible] | [illegible] | [illegible] | [illegible] |
| 12 | [illegible] | [illegible] | [illegible] | [illegible] | [illegible] |
| 13 | [illegible] | [illegible] | [illegible] | [illegible] | [illegible] |
| 14 | [illegible] | [illegible] | [illegible] | [illegible] | [illegible] |
| 15 | [illegible] | [illegible] | [illegible] | [illegible] | [illegible] |
| 16 | [illegible] | [illegible] | [illegible] | [illegible] | [illegible] |
| 17 | [illegible] | [illegible] | [illegible] | [illegible] | [illegible] |
| 18 | [illegible] | [illegible] | [illegible] | [illegible] | [illegible] |
| 19 | [illegible] | [illegible] | [illegible] | [illegible] | [illegible] |
| 20 | [illegible] | [illegible] | [illegible] | [illegible] | [illegible] |
| 21 | [illegible] | [illegible] | [illegible] | [illegible] | [illegible] |
| 22 | [illegible] | [illegible] | [illegible] | [illegible] | [illegible] |
| 23 | [illegible] | [illegible] | [illegible] | [illegible] | [illegible] |
| 24 | [illegible] | [illegible] | [illegible] | [illegible] | [illegible] |
| 25 | [illegible] | [illegible] | [illegible] | [illegible] | [illegible] |
| 26 | [illegible] | [illegible] | [illegible] | [illegible] | [illegible] |
| 27 | [illegible] | [illegible] | [illegible] | [illegible] | [illegible] |
| 28 | [illegible] | [illegible] | [illegible] | [illegible] | [illegible] |
| 29 | [illegible] | [illegible] | [illegible] | [illegible] | [illegible] |
| 30 | [illegible] | [illegible] | [illegible] | [illegible] | [illegible] |
| 31 | [illegible] | [illegible] | [illegible] | [illegible] | [illegible] |
| 32 | [illegible] | [illegible] | [illegible] | [illegible] | [illegible] |
| 33 | [illegible] | [illegible] | [illegible] | [illegible] | [illegible] |
| 34 | [illegible] | [illegible] | [illegible] | [illegible] | [illegible] |
| 35 | [illegible] | [illegible] | [illegible] | [illegible] | [illegible] |
| 36 | [illegible] | [illegible] | [illegible] | [illegible] | [illegible] |
| 37 | [illegible] | [illegible] | [illegible] | [illegible] | [illegible] |
| 38 | [illegible] | [illegible] | [illegible] | [illegible] | [illegible] |
| 39 | [illegible] | [illegible] | [illegible] | [illegible] | [illegible] |
| 40 | [illegible] | [illegible] | [illegible] | [illegible] | [illegible] |
| 41 | [illegible] | [illegible] | [illegible] | [illegible] | [illegible] |
| 42 | [illegible] | [illegible] | [illegible] | [illegible] | [illegible] |
| 43 | [illegible] | [illegible] | [illegible] | [illegible] | [illegible] |
| 44 | [illegible] | [illegible] | [illegible] | [illegible] | [illegible] |
| 45 | [illegible] | [illegible] | [illegible] | [illegible] | [illegible] |
| 46 | [illegible] | [illegible] | [illegible] | [illegible] | [illegible] |
| 47 | [illegible] | [illegible] | [illegible] | [illegible] | [illegible] |
| 48 | [illegible] | [illegible] | [illegible] | [illegible] | [illegible] |
| 49 | [illegible] | [illegible] | [illegible] | [illegible] | [illegible] |
| 50 | [illegible] | [illegible] | [illegible] | [illegible] | [illegible] |
| 51 | [illegible] | [illegible] | [illegible] | [illegible] | [illegible] |
| 52 | [illegible] | [illegible] | [illegible] | [illegible] | [illegible] |
| 53 | [illegible] | [illegible] | [illegible] | [illegible] | [illegible] |
| 54 | [illegible] | [illegible] | [illegible] | [illegible] | [illegible] |
| 55 | [illegible] | [illegible] | [illegible] | [illegible] | [illegible] |
| 56 | [illegible] | [illegible] | [illegible] | [illegible] | [illegible] |
| 57 | [illegible] | [illegible] | [illegible] | [illegible] | [illegible] |
| 58 | [illegible] | [illegible] | [illegible] | [illegible] | [illegible] |
| 59 | [illegible] | [illegible] | [illegible] | [illegible] | [illegible] |
| 60 | [illegible] | [illegible] | [illegible] | [illegible] | [illegible] |

| No | Uraian | Aktif Awal Tahun per 31 Desember 2024 | Mutasi | | Aktif Akhir Tahun per 31 Desember 2025 |
|---|---|---|---|---|---|
| | | | Debet/Naik | Kredit/Turun | |
| 1 | Kas di Bendahara Penerimaan | 250.000.000,00 | 0,00 | 0,00 | 250.000.000,00 |
| 2 | Kas di Bendahara Pengeluaran | 100.000.000,00 | 0,00 | 0,00 | 100.000.000,00 |
| 3 | Kas di Bendahara Penerimaan Pembantu | 0,00 | 0,00 | 0,00 | 0,00 |
| 4 | Kas di Bendahara Pengeluaran Pembantu | 0,00 | 0,00 | 0,00 | 0,00 |
| 5 | Kas di Kantor Pos | 0,00 | 0,00 | 0,00 | 0,00 |
| 6 | Kas di Kantor Pos Pembantu | 0,00 | 0,00 | 0,00 | 0,00 |
| 7 | Kas di Bank | 0,00 | 0,00 | 0,00 | 0,00 |
| 8 | Kas di Bank Pembantu | 0,00 | 0,00 | 0,00 | 0,00 |
| 9 | Kas di Bank Lainnya | 0,00 | 0,00 | 0,00 | 0,00 |
| 10 | Kas di Bank Lainnya Pembantu | 0,00 | 0,00 | 0,00 | 0,00 |
| 11 | Kas di Perusahaan | 0,00 | 0,00 | 0,00 | 0,00 |
| 12 | Kas di Perusahaan Pembantu | 0,00 | 0,00 | 0,00 | 0,00 |
| 13 | Kas di Lainnya | 0,00 | 0,00 | 0,00 | 0,00 |
| 14 | Kas di Lainnya Pembantu | 0,00 | 0,00 | 0,00 | 0,00 |
| 15 | Kas di Lainnya Pembantu | 0,00 | 0,00 | 0,00 | 0,00 |
| 16 | Kas di Lainnya Pembantu | 0,00 | 0,00 | 0,00 | 0,00 |
|

BUPATI SOLOK SELATAN

KHAIRUNAS

Lampiran XIV : Peraturan Daerah Kabupaten Solok Selatan
Nomor : 5
Tanggal : 14 Agustus 2026

PEMERINTAHAN KAB. SOLOK SELATAN
DAFTAR REKAPITULASI KONSTRUKSI DALAM PEKERJAAN
TAHUN ANGGARAN 2025

| NO | SKPD | SALDO AWAL | MUTASI | | | | | | | | RECLASIFIKASI / PENGHAPUSAN | SALDO PER 31 DESEMBER 2025 |
|---|---|---|---|---|---|---|---|---|---|---|---|---|
| | | | BERTAMBAH | | | | BERKURANG | | | | | |
| | | | ASET TETAP LAINNYA | GEDUNG DAN BANGUNAN | JALAN, IRIGASI DAN JARINGAN | PERALATAN DAN MESIN | ASET TETAP LAINNYA | GEDUNG DAN BANGUNAN | JALAN, IRIGASI DAN JARINGAN | PERALATAN DAN MESIN | | |
| 1 | Dinas Pendidikan | 2.006.384.180,00 | 0,00 | 0,00 | 0,00 | 0,00 | 0,00 | 0,00 | 0,00 | 0,00 | 0,00 | 2.006.384.180,00 |
| 2 | Dinas Kesehatan | 10.448.800,00 | 0,00 | 0,00 | 0,00 | 0,00 | 0,00 | 0,00 | 10.448.800,00 | 0,00 | 0,00 | 0,00 |
| 3 | UPT. Puskesmas Sangir Balai Janggo | 0,00 | 0,00 | 10.448.000,00 | 0,00 | 0,00 | 0,00 | 0,00 | 0,00 | 0,00 | 0,00 | 10.448.800,00 |
| 4 | RUMAH SAKIT BATANG SANGIR | 0,00 | 0,00 | 397.084.283,00 | 0,00 | 0,00 | 0,00 | 0,00 | 0,00 | 0,00 | 0,00 | 397.084.283,00 |
| 5 | RUMAH SAKIT UMUM DAERAH (RSUD) | 174.997.172,00 | 0,00 | 0,00 | 0,00 | 0,00 | 0,00 | 0,00 | 0,00 | 0,00 | 0,00 | 174.997.172,00 |
| 6 | Dinas Pekerjaan Umum Penataan Ruang dan Pertanahan | 63.820.425.437,00 | 0,00 | 625.496.008,00 | 0,00 | 0,00 | 0,00 | 25.267.448.205,00 | 0,00 | 0,00 | 0,00 | 39.087.440.231,00 |
| 7 | Dinas Perumahan Kawasan Permukiman, Lingkungan Hidup, dan Pertanahan | 146.438.705,00 | 0,00 | 0,00 | 0,00 | 0,00 | 0,00 | 0,00 | 0,00 | 0,00 | 0,00 | 146.438.705,00 |
| 8 | Dinas Penanaman Modal dan Pelayanan Terpadu Satu Pintu | 3.106.701.000,00 | 0,00 | 0,00 | 0,00 | 0,00 | 0,00 | 0,00 | 0,00 | 0,00 | 0,00 | 3.106.701.000,00 |
| 9 | Dinas Pariwisata, Kebudayaan, Kepemudaan dan Olahraga | 4.881.670.390,00 | 0,00 | 0,00 | 0,00 | 0,00 | 0,00 | 0,00 | 0,00 | 0,00 | 0,00 | 4.881.670.390,00 |
| 10 | Dinas Pertanian, Ketahanan Pangan dan Perikanan | 48.600.000,00 | 0,00 | 0,00 | 0,00 | 0,00 | 0,00 | 0,00 | 0,00 | 0,00 | 0,00 | 48.600.000,00 |
| 11 | Badan Penanggulangan Pembangunan Daerah | 5.333.000,00 | 0,00 | 0,00 | 0,00 | 0,00 | 0,00 | 0,00 | 0,00 | 0,00 | 0,00 | 5.333.000,00 |
| 12 | Badan Kepegawaian dan Pengembangan Sumber Daya Manusia | 28.950.000,00 | 0,00 | 0,00 | 0,00 | 0,00 | 0,00 | 0,00 | 0,00 | 0,00 | 0,00 | 28.950.000,00 |
| 13 | Kecamatan Sangir Jujuan | 9.850.000,00 | 0,00 | 0,00 | 0,00 | 0,00 | 0,00 | 0,00 | 0,00 | 0,00 | 0,00 | 9.850.000,00 |
| TOTAL | | 74.850.794.864,00 | 0,00 | 1.033.028.283,00 | 0,00 | 0,00 | 0,00 | 25.267.448.205,00 | 10.448.800,00 | 0,00 | 0,00 | 48.865.597.921,00 |

BUPATI SOLOK SELATAN

KHAIRUNAS

Lampiran XV Peraturan Daerah Kabupaten Solok Selatan
Nomor [illegible]
Tanggal [illegible]

**PEMERINTAHAN KAB. SOLOK SELATAN**
**DAFTAR REKAPITULASI ASET LAINNYA**
**TAHUN ANGGARAN [illegible]**

| NO | SKPD | SALDO AWAL | MUTASI | | SALDO AKHIR |
|---|---|---|---|---|---|
| | | | TAMBAH | KURANG | |
| 1 | Dinas Pendidikan | [illegible] | [illegible] | [illegible] | [illegible] |
| 2 | UPTD [illegible] | [illegible] | [illegible] | [illegible] | [illegible] |
| 3 | UPTD [illegible] | [illegible] | [illegible] | [illegible] | [illegible] |
| 4 | UPTD [illegible] | [illegible] | [illegible] | [illegible] | [illegible] |
| 5 | UPTD [illegible] | [illegible] | [illegible] | [illegible] | [illegible] |
| 6 | UPTD [illegible] | [illegible] | [illegible] | [illegible] | [illegible] |
| 7 | UPTD [illegible] | [illegible] | [illegible] | [illegible] | [illegible] |
| 8 | UPTD [illegible] | [illegible] | [illegible] | [illegible] | [illegible] |
| 9 | SMPN 1 | [illegible] | [illegible] | [illegible] | [illegible] |
| 10 | SMPN 2 | [illegible] | [illegible] | [illegible] | [illegible] |
| 11 | [illegible] | [illegible] | [illegible] | [illegible] | [illegible] |
| 12 | [illegible] | [illegible] | [illegible] | [illegible] | [illegible] |
| 13 | [illegible] | [illegible] | [illegible] | [illegible] | [illegible] |
| 14 | [illegible] | [illegible] | [illegible] | [illegible] | [illegible] |
| 15 | [illegible] | [illegible] | [illegible] | [illegible] | [illegible] |
| 16 | [illegible] | [illegible] | [illegible] | [illegible] | [illegible] |
| 17 | [illegible] | [illegible] | [illegible] | [illegible] | [illegible] |
| 18 | [illegible] | [illegible] | [illegible] | [illegible] | [illegible] |
| 19 | [illegible] | [illegible] | [illegible] | [illegible] | [illegible] |
| 20 | [illegible] | [illegible] | [illegible] | [illegible] | [illegible] |
| 21 | [illegible] | [illegible] | [illegible] | [illegible] | [illegible] |
| 22 | [illegible] | [illegible] | [illegible] | [illegible] | [illegible] |
| 23 | [illegible] | [illegible] | [illegible] | [illegible] | [illegible] |
| 24 | [illegible] | [illegible] | [illegible] | [illegible] | [illegible] |
| 25 | [illegible] | [illegible] | [illegible] | [illegible] | [illegible] |
| 26 | [illegible] | [illegible] | [illegible] | [illegible] | [illegible] |
| 27 | [illegible] | [illegible] | [illegible] | [illegible] | [illegible] |
| 28 | [illegible] | [illegible] | [illegible] | [illegible] | [illegible] |
| 29 | [illegible] | [illegible] | [illegible] | [illegible] | [illegible] |
| 30 | [illegible] | [illegible] | [illegible] | [illegible] | [illegible] |
| 31 | [illegible] | [illegible] | [illegible] | [illegible] | [illegible] |
| 32 | [illegible] | [illegible] | [illegible] | [illegible] | [illegible] |
| 33 | [illegible] | [illegible] | [illegible] | [illegible] | [illegible] |
| 34 | [illegible] | [illegible] | [illegible] | [illegible] | [illegible] |
| 35 | [illegible] | [illegible] | [illegible] | [illegible] | [illegible] |
| 36 | [illegible] | [illegible] | [illegible] | [illegible] | [illegible] |
| 37 | [illegible] | [illegible] | [illegible] | [illegible] | [illegible] |
| 38 | [illegible] | [illegible] | [illegible] | [illegible] | [illegible] |
| 39 | [illegible] | [illegible] | [illegible] | [illegible] | [illegible] |
| 40 | [illegible] | [illegible] | [illegible] | [illegible] | [illegible] |
| 41 | [illegible] | [illegible] | [illegible] | [illegible] | [illegible] |
| 42 | [illegible] | [illegible] | [illegible] | [illegible] | [illegible] |
| 43 | [illegible] | [illegible] | [illegible] | [illegible] | [illegible] |
| 44 | [illegible] | [illegible] | [illegible] | [illegible] | [illegible] |
| 45 | [illegible] | [illegible] | [illegible] | [illegible] | [illegible] |
| 46 | [illegible] | [illegible] | [illegible] | [illegible] | [illegible] |
| 47 | [illegible] | [illegible] | [illegible] | [illegible] | [illegible] |
| 48 | [illegible] | [illegible] | [illegible] | [illegible] | [illegible] |
| 49 | [illegible] | [illegible] | [illegible] | [illegible] | [illegible] |
| 50 | [illegible] | [illegible] | [illegible] | [illegible] | [illegible] |
| 51 | [illegible] | [illegible] | [illegible] | [illegible] | [illegible] |
| | TOTAL | [illegible] | [illegible] | [illegible] | [illegible] |

BUPATI SOLOK SELATAN



KHAIRUMAS

Lampiran XVI : Peraturan Daerah Kabupaten Solok Selatan
Nomor: 5
Tanggal: 14 Agustus 2026

PEMERINTAHAN KAB. SOLOK SELATAN
DAFTAR DANA CADANGAN DAERAH
TAHUN ANGGARAN 2026

| NO | TUJUAN PEMBENTUKAN DANA CADANGAN | DASAR HUKUM PEMBENTUKAN DANA CADANGAN | JUMLAH DANA CADANGAN YANG DIRENCANAKAN | SALDO AWAL | TRANSFER DARI KAS DAERAH | TRANSFER KE KAS DAERAH | SALDO AKHIR | SISA DANA YANG BELUM DICADANGKAN |
|---|---|---|---|---|---|---|---|---|
| Tidak ada data. | | | | | | | | |

BUPATI SOLOK SELATAN

KHAIRUNAS

PEMERINTAH KABUPATEN SOLOK SELATAN
DAFTAR MUTASI ANTAR DAERAH
TAHUN ANGGARAN XXXX

| NO | URAIAN | SALDO AWAL | MUTASI | | SALDO AKHIR |
|---|---|---|---|---|---|
| | | | TAMBAH | KURANG | |
| 1 | Uang (Kas) | 0,00 | 20.000.000,00 | 0,00 | 1.000.000,00 |
| 2 | Pendapatan Daerah yang masih harus diterima dari Pemerintah Daerah Lainnya | 2.000.000,00 | 10.000.000,00 | 2.000.000,00 | 10.000.000,00 |
| 3 | Pendapatan Daerah yang masih harus diterima dari Pemerintah Daerah Lainnya | 0,00 | 1.000.000,00 | 0,00 | 1.000.000,00 |
| 4 | Pendapatan Daerah yang masih harus diterima dari Pemerintah Daerah Lainnya | 10.000.000,00 | 20.000.000,00 | 10.000.000,00 | 20.000.000,00 |
| 5 | Uang Daerah pada Bendahara Penerimaan | 0,00 | 1.000.000,00 | 0,00 | 1.000.000,00 |
| 6 | Uang Daerah pada Bendahara Penerimaan Pembantu | 0,00 | 0,00 | 0,00 | 0,00 |
| 7 | Uang Daerah pada Pengelola Barang | 0,00 | 0,00 | 0,00 | 0,00 |
| 8 | Uang Daerah pada Pengelola Barang Pembantu | 0,00 | 0,00 | 0,00 | 0,00 |
| 9 | Uang Daerah pada Pengelola Teknis | 40.000.000,00 | 0,00 | 40.000.000,00 | 0,00 |
| 10 | Uang Daerah pada Pengelola Teknis Pembantu | 10.000.000,00 | 20.000.000,00 | 10.000.000,00 | 20.000.000,00 |
| 11 | Uang Daerah pada Pengguna Barang | 0,00 | 0,00 | 0,00 | 0,00 |
| 12 | Uang Daerah pada Pengguna Barang Pembantu | 0,00 | 0,00 | 0,00 | 0,00 |
| 13 | Uang Daerah pada Kuasa Pengguna Barang | 0,00 | 0,00 | 0,00 | 0,00 |
| 14 | Uang Daerah pada Kuasa Pengguna Barang Pembantu | 0,00 | 0,00 | 0,00 | 0,00 |
| 15 | Uang Daerah pada Pejabat Penatausahaan Keuangan | 0,00 | 0,00 | 0,00 | 0,00 |
| 16 | Uang Daerah pada Pejabat Penatausahaan Keuangan Pembantu | 0,00 | 0,00 | 0,00 | 0,00 |
| 17 | Uang Daerah pada Pejabat Penatausahaan Keuangan Unit Kerja | 0,00 | 0,00 | 0,00 | 0,00 |
| 18 | Uang Daerah pada Pejabat Penatausahaan Keuangan Unit Kerja Pembantu | 0,00 | 0,00 | 0,00 | 0,00 |
| 19 | Uang Daerah pada Pejabat Penerimaan Lainnya | 0,00 | 0,00 | 0,00 | 0,00 |
| 20 | Uang Daerah pada Pejabat Penerimaan Lainnya Pembantu | 0,00 | 0,00 | 0,00 | 0,00 |
| 21 | Uang Daerah pada Pejabat Penerimaan Lainnya Pembantu | 0,00 | 0,00 | 0,00 | 0,00 |
| 22 | Uang Daerah pada Pejabat Penerimaan Lainnya Pembantu | 0,00 | 0,00 | 0,00 | 0,00 |
| 23 | Uang Daerah pada Pejabat Penerimaan Lainnya Pembantu | 0,00 | 0,00 | 0,00 | 0,00 |
| 24 | Uang Daerah pada Pejabat Penerimaan Lainnya Pembantu | 0,00 | 0,00 | 0,00 | 0,00 |
| 25 | Uang Daerah pada Pejabat Penerimaan Lainnya Pembantu | 0,00 | 0,00 | 0,00 | 0,00 |
| 26 | Uang Daerah pada Pejabat Penerimaan Lainnya Pembantu | 0,00 | 0,00 | 0,00 | 0,00 |
| 27 | Uang Daerah pada Pejabat Penerimaan Lainnya Pembantu | 0,00 | 0,00 | 0,00 | 0,00 |
| 28 | Uang Daerah pada Pejabat Penerimaan Lainnya Pembantu | 0,00 | 0,00 | 0,00 | 0,00 |
| 29 | Uang Daerah pada Pejabat Penerimaan Lainnya Pembantu | 0,00 | 0,00 | 0,00 | 0,00 |
| 30 | Uang Daerah pada Pejabat Penerimaan Lainnya Pembantu | 0,00 | 0,00 | 0,00 | 0,00 |
| 31 | Uang Daerah pada Pejabat Penerimaan Lainnya Pembantu | 0,00 | 0,00 | 0,00 | 0,00 |
| 32 | Uang Daerah pada Pejabat Penerimaan Lainnya Pembantu | 0,00 | 0,00 | 0,00 | 0,00 |
| 33 | Uang Daerah pada Pejabat Penerimaan Lainnya Pembantu | 0,00 | 0,00 | 0,00 | 0,00 |
| 34 | Uang Daerah pada Pejabat Penerimaan Lainnya Pembantu | 0,00 | 0,00 | 0,00 | 0,00 |
| 35 | Uang Daerah pada Pejabat Penerimaan Lainnya Pembantu | 0,00 | 0,00 | 0,00 | 0,00 |
| 36 | Uang Daerah pada Pejabat Penerimaan Lainnya Pembantu | 0,00 | 0,00 | 0,00 | 0,00 |
| 37 | Uang Daerah pada Pejabat Penerimaan Lainnya Pembantu | 0,00 | 0,00 | 0,00 | 0,00 |
| 38 | Uang Daerah pada Pejabat Penerimaan Lainnya Pembantu | 0,00 | 0,00 | 0,00 | 0,00 |
| 39 | Uang Daerah pada Pejabat Penerimaan Lainnya Pembantu | 0,00 | 0,00 | 0,00 | 0,00 |
| 40 | Uang Daerah pada Pejabat Penerimaan Lainnya Pembantu | 0,00 | 0,00 | 0,00 | 0,00 |
| 41 | Uang Daerah pada Pejabat Penerimaan Lainnya Pembantu | 0,00 | 0,00 | 0,00 | 0,00 |
| 42 | Uang Daerah pada Pejabat Penerimaan Lainnya Pembantu | 0,00 | 0,00 | 0,00 | 0,00 |
| 43 | Uang Daerah pada Pejabat Penerimaan Lainnya Pembantu | 0,00 | 0,00 | 0,00 | 0,00 |
| 44 | Uang Daerah pada Pejabat Penerimaan Lainnya Pembantu | 0,00 | 0,00 | 0,00 | 0,00 |
| 45 | Uang Daerah pada Pejabat Penerimaan Lainnya Pembantu | 0,00 | 0,00 | 0,00 | 0,00 |
| 46 | Uang Daerah pada Pejabat Penerimaan Lainnya Pembantu | 0,00 | 0,00 | 0,00 | 0,00 |
| 47 | Uang Daerah pada Pejabat Penerimaan Lainnya Pembantu | 0,00 | 0,00 | 0,00 | 0,00 |
| 48 | Uang Daerah pada Pejabat Penerimaan Lainnya Pembantu | 0,00 | 0,00 | 0,00 | 0,00 |
| 49 | Uang Daerah pada Pejabat Penerimaan Lainnya Pembantu | 0,00 | 0,00 | 0,00 | 0,00 |
| 50 | Uang Daerah pada Pejabat Penerimaan Lainnya Pembantu | 0,00 | 0,00 | 0,00 | 0,00 |
| 51 | Uang Daerah pada Pejabat Penerimaan Lainnya Pembantu | 0,00 | 0,00 | 0,00 | 0,00 |
| 52 | Uang Daerah pada Pejabat Penerimaan Lainnya Pembantu | 0,00 | 0,00 | 0,00 | 0,00 |
| 53 | Uang Daerah pada Pejabat Penerimaan Lainnya Pembantu | 0,00 | 0,00 | 0,00 | 0,00 |
| 54 | Uang Daerah pada Pejabat Penerimaan Lainnya Pembantu | 0,00 | 0,00 | 0,00 | 0,00 |
| 55 | Uang Daerah pada Pejabat Penerimaan Lainnya Pembantu | 0,00 | 0,00 | 0,00 | 0,00 |
| 56 | Uang Daerah pada Pejabat Penerimaan Lainnya Pembantu | 0,00 | 0,00 | 0,00 | 0,00 |
| 57 | Uang Daerah pada Pejabat Penerimaan Lainnya Pembantu | 0,00 | 0,00 | 0,00 | 0,00 |
| 58 | Uang Daerah pada Pejabat Penerimaan Lainnya Pembantu | 0,00 | 0,00 | 0,00 | 0,00 |
| 59 | Uang Daerah pada Pejabat Penerimaan Lainnya Pembantu | 0,00 | 0,00 | 0,00 | 0,00 |
| 60 | Uang Daerah pada Pejabat Penerimaan Lainnya Pembantu | 0,00 | 0,00 | 0,00 | 0,00 |
| 61 | Uang Daerah pada Pejabat Penerimaan Lainnya Pembantu | 0,00 | 0,00 | 0,00 | 0,00 |
| 62 | Uang Daerah pada Pejabat Penerimaan Lainnya Pembantu | 0,00 | 0,00 | 0,00 | 0,00 |
| 63 | Uang Daerah pada Pejabat Penerimaan Lainnya Pembantu | 0,00 | 0,00 | 0,00 | 0,00 |
| 64 | Uang Daerah pada Pejabat Penerimaan Lainnya Pembantu | 0,00 | 0,00 | 0,00 | 0,00 |
| 65 | Uang Daerah pada Pejabat Penerimaan Lainnya Pembantu | 0,00 | 0,00 | 0,00 | 0,00 |
| 66 | Uang Daerah pada Pejabat Penerimaan Lainnya Pembantu | 0,00 | 0,00 | 0,00 | 0,00 |
| 67 | Uang Daerah pada Pejabat Penerimaan Lainnya Pembantu | 0,00 | 0,00 | 0,00 | 0,00 |
| 68 | Uang Daerah pada Pejabat Penerimaan Lainnya Pembantu | 0,00 | 0,00 | 0,00 | 0,00 |
| 69 | Uang Daerah pada Pejabat Penerimaan Lainnya Pembantu | 0,00 | 0,00 | 0,00 | 0,00 |
| 70 | Uang Daerah pada Pejabat Penerimaan Lainnya Pembantu | 0,00 | 0,00 | 0,00 | 0,00 |
| 71 | Uang Daerah pada Pejabat Penerimaan Lainnya Pembantu | 0,00 | 0,00 | 0,00 | 0,00 |
| 72 | Uang Daerah pada Pejabat Penerimaan Lainnya Pembantu | 0,00 | 0,00 | 0,00 | 0,00 |
| 73 | Uang Daerah pada Pejabat Penerimaan Lainnya Pembantu | 0,00 | 0,00 | 0,00 | 0,00 |
| 74 | Uang Daerah pada Pejabat Penerimaan Lainnya Pembantu | 0,00 | 0,00 | 0,00 | 0,00 |
| 75 | Uang Daerah pada Pejabat Penerimaan Lainnya Pembantu | 0,00 | 0,00 | 0,00 | 0,00 |
| 76 | Uang Daerah pada Pejabat Penerimaan Lainnya Pembantu | 0,00 | 0,00 | 0,00 | 0,00 |
| 77 | Uang Daerah pada Pejabat Penerimaan Lainnya Pembantu | 0,00 | 0,00 | 0,00 | 0,00 |
| 78 | Uang Daerah pada Pejabat Penerimaan Lainnya Pembantu | 0,00 | 0,00 | 0,00 | 0,00 |
| 79 | Uang Daerah pada Pejabat Penerimaan Lainnya Pembantu | 0,00 | 0,00 | 0,00 | 0,00 |
| 80 | Uang Daerah pada Pejabat Penerimaan Lainnya Pembantu | 0,00 | 0,00 | 0,00 | 0,00 |
| 81 | Uang Daerah pada Pejabat Penerimaan Lainnya Pembantu | 0,00 | 0,00 | 0,00 | 0,00 |
| 82 | Uang Daerah pada Pejabat Penerimaan Lainnya Pembantu | 0,00 | 0,00 | 0,00 | 0,00 |
| 83 | Uang Daerah pada Pejabat Penerimaan Lainnya Pembantu | 0,00 | 0,00 | 0,00 | 0,00 |
| 84 | Uang Daerah pada Pejabat Penerimaan Lainnya Pembantu | 0,00 | 0,00 | 0,00 | 0,00 |
| 85 | Uang Daerah pada Pejabat Penerimaan Lainnya Pembantu | 0,00 | 0,00 | 0,00 | 0,00 |
| 86 | Uang Daerah pada Pejabat Penerimaan Lainnya Pembantu | 0,00 | 0,00 | 0,00 | 0,00 |
| 87 | Uang Daerah pada Pejabat Penerimaan Lainnya Pembantu | 0,00 | 0,00 | 0,00 | 0,00 |
| 88 | Uang Daerah pada Pejabat Penerimaan Lainnya Pembantu | 0,00 | 0,00 | 0,00 | 0,00 |
| 89 | Uang Daerah pada Pejabat Penerimaan Lainnya Pembantu | 0,00 | 0,00 | 0,00 | 0,00 |
| 90 | Uang Daerah pada Pejabat Penerimaan Lainnya Pembantu | 0,00 | 0,00 | 0,00 | 0,00 |
| 91 | Uang Daerah pada Pejabat Penerimaan Lainnya Pembantu | 0,00 | 0,00 | 0,00 | 0,00 |
| 92 | Uang Daerah pada Pejabat Penerimaan Lainnya Pembantu | 0,00 | 0,00 | 0,00 | 0,00 |
| 93 | Uang Daerah pada Pejabat Penerimaan Lainnya Pembantu | 0,00 | 0,00 | 0,00 | 0,00 |
| 94 | Uang Daerah pada Pejabat Penerimaan Lainnya Pembantu | 0,00 | 0,00 | 0,00 | 0,00 |
| 95 | Uang Daerah pada Pejabat Penerimaan Lainnya Pembantu | 0,00 | 0,00 | 0,00 | 0,00 |
| 96 | Uang Daerah pada Pejabat Penerimaan Lainnya Pembantu | 0,00 | 0,00 | 0,00 | 0,00 |
| 97 | Uang Daerah pada Pejabat Penerimaan Lainnya Pembantu | 0,00 | 0,00 | 0,00 | 0,00 |
| 98 | Uang Daerah pada Pejabat Penerimaan Lainnya Pembantu | 0,00 | 0,00 | 0,00 | 0,00 |
| 99 | Uang Daerah pada Pejabat Penerimaan Lainnya Pembantu | 0,00 | 0,00 | 0,00 | 0,00 |
| 100 | Uang Daerah pada Pejabat Penerimaan Lainnya Pembantu | 0,00 | 0,00 | 0,00 | 0,00 |

| NO | URAIAN | SALDO AWAL | MUTASI | | SALDO AKHIR |
|---|---|---|---|---|---|
| | | | TAMBAH | KURANG | |
| 59 | Uang Belanja Pemeliharaan Peralatan dan Mesin-Alat Kedokteran dan Kesehatan-Alat Kesehatan Umum Lainnya | 0,00 | 0,00 | 0,00 | 0,00 |
| 60 | Uang Belanja Jasa yang Diberikan kepada Pihak Ketiga/Pihak Lain/Honorarium-Jasa yang Diberikan kepada Pihak Ketiga/Pihak Lain | 72.510.907,00 | 56.476.175,00 | 72.510.907,00 | 56.476.175,00 |
| 61 | Uang Belanja Modal Bangunan Gedung Tempat Kerja-Bangunan Gedung Kantor | 887.395.034,00 | 0,00 | 108.475.028,00 | 930.920.006,00 |
| 62 | Uang Belanja Modal Jalan-Jalan Kabupaten | 91.748.471,00 | 0,00 | 91.748.471,00 | 0,00 |
| 63 | Uang Belanja Modal Bangunan Air Irigasi Lainnya | 46.045.314,00 | 0,00 | 46.045.314,00 | 0,00 |
| 64 | Uang Belanja Bagi Hasil Pajak Daerah Kepada Pemerintahan Desa | 755.608.610,00 | 0,00 | 755.608.610,00 | 0,00 |
| 65 | Uang Belanja Bagi Hasil Retribusi Daerah Kabupaten/Kota Kepada Pemerintah Desa | 128.978.693,00 | 0,00 | 128.978.693,00 | 0,00 |
| 66 | Uang Belanja Bantuan Keuangan Khusus Kabupaten/Kota kepada Desa | 0,00 | 42.807.151.224,00 | 42.807.151.224,00 | 0,00 |
| 67 | Uang Kebihkan Pendapatan Jasa Giro pada Kas Daerah | 37.855.806,00 | 0,00 | 37.855.806,00 | 0,00 |
| TOTAL | | 18.227.814.039,00 | 53.704.006.303,33 | 61.787.843.055,83 | 18.233.934.008,33 |

BUPATI SOLOK SELATAN

KHAIRUNAS

Lampiran XVIII : Peraturan Daerah Kabupaten Solok Selatan
Nomor : 5
Tanggal : 14 Agustus 2026

PEMERINTAHAN KAB. SOLOK SELATAN
DAFTAR KEWAJIBAN JANGKA PANJANG
TAHUN ANGGARAN 2025

| NO | URAIAN | SALDO AWAL | MUTASI | | SALDO AKHIR |
|---|---|---|---|---|---|
| | | | TAMBAH | KURANG | |
| Tidak ada data. | | | | | |

BUPATI SOLOK SELATAN

KHAIRUNAS

Lampiran XIV : Peraturan Daerah Kabupaten Lebak
Nomor :
Tanggal : 12 Agustus 2026

PEMERINTAH KABUPATEN LEBAK

DAFTAR NOMENKLATUR YANG BELUM DISESUAIKAN SEBAGAIMANA DIATUR DALAM PERATURAN DAERAH TENTANG PERUBAHAN ATAS PERATURAN DAERAH KABUPATEN LEBAK NOMOR 1 TAHUN 2026 TENTANG PERUBAHAN ATAS PERATURAN DAERAH KABUPATEN LEBAK NOMOR 1 TAHUN 2026 TENTANG PERUBAHAN KEDUA ATAS PERATURAN DAERAH KABUPATEN LEBAK NOMOR 1 TAHUN 2026 TENTANG PERUBAHAN KETIGA ATAS PERATURAN DAERAH KABUPATEN LEBAK NOMOR 1 TAHUN 2026 TENTANG PERUBAHAN KEEMPAT ATAS PERATURAN DAERAH KABUPATEN LEBAK NOMOR 1 TAHUN 2026 TENTANG PERUBAHAN KELIMA ATAS PERATURAN DAERAH KABUPATEN LEBAK NOMOR 1 TAHUN 2026 TENTANG PERUBAHAN KEENAM ATAS PERATURAN DAERAH KABUPATEN LEBAK NOMOR 1 TAHUN 2026 TENTANG PERUBAHAN KETUJUH ATAS PERATURAN DAERAH KABUPATEN LEBAK NOMOR 1 TAHUN 2026 TENTANG PERUBAHAN KEDELAPAN ATAS PERATURAN DAERAH KABUPATEN LEBAK NOMOR 1 TAHUN 2026 TENTANG PERUBAHAN KESEMBILAN ATAS PERATURAN DAERAH KABUPATEN LEBAK NOMOR 1 TAHUN 2026 TENTANG PERUBAHAN KESEPULUH ATAS PERATURAN DAERAH KABUPATEN LEBAK NOMOR 1 TAHUN 2026 TENTANG PERUBAHAN KESEBELAS ATAS PERATURAN DAERAH KABUPATEN LEBAK NOMOR 1 TAHUN 2026 TENTANG PERUBAHAN KEDUABELAS ATAS PERATURAN DAERAH KABUPATEN LEBAK NOMOR 1 TAHUN 2026 TENTANG PERUBAHAN KETIGABELAS ATAS PERATURAN DAERAH KABUPATEN LEBAK NOMOR 1 TAHUN 2026 TENTANG PERUBAHAN KEEMPATBELAS ATAS PERATURAN DAERAH KABUPATEN LEBAK NOMOR 1 TAHUN 2026 TENTANG PERUBAHAN KELIMABELAS ATAS PERATURAN DAERAH KABUPATEN LEBAK NOMOR 1 TAHUN 2026 TENTANG PERUBAHAN KEENAMBELAS ATAS PERATURAN DAERAH KABUPATEN LEBAK NOMOR 1 TAHUN 2026 TENTANG PERUBAHAN KETUJUHBELAS ATAS PERATURAN DAERAH KABUPATEN LEBAK NOMOR 1 TAHUN 2026 TENTANG PERUBAHAN KEDELAPANBELAS ATAS PERATURAN DAERAH KABUPATEN LEBAK NOMOR 1 TAHUN 2026 TENTANG PERUBAHAN KESEMBILANBELAS ATAS PERATURAN DAERAH KABUPATEN LEBAK NOMOR 1 TAHUN 2026 TENTANG PERUBAHAN KEDUAPULUH ATAS PERATURAN DAERAH KABUPATEN LEBAK NOMOR 1 TAHUN 2026 TENTANG PERUBAHAN KEDUAPULUH SATU ATAS PERATURAN DAERAH KABUPATEN LEBAK NOMOR 1 TAHUN 2026 TENTANG PERUBAHAN KEDUAPULUH DUA ATAS PERATURAN DAERAH KABUPATEN LEBAK NOMOR 1 TAHUN 2026 TENTANG PERUBAHAN KEDUAPULUH TIGA ATAS PERATURAN DAERAH KABUPATEN LEBAK NOMOR 1 TAHUN 2026 TENTANG PERUBAHAN KEDUAPULUH EMPAT ATAS PERATURAN DAERAH KABUPATEN LEBAK NOMOR 1 TAHUN 2026 TENTANG PERUBAHAN KEDUAPULUH LIMA ATAS PERATURAN DAERAH KABUPATEN LEBAK NOMOR 1 TAHUN 2026 TENTANG PERUBAHAN KEDUAPULUH ENAM ATAS PERATURAN DAERAH KABUPATEN LEBAK NOMOR 1 TAHUN 2026 TENTANG PERUBAHAN KEDUAPULUH TUJUH ATAS PERATURAN DAERAH KABUPATEN LEBAK NOMOR 1 TAHUN 2026 TENTANG PERUBAHAN KEDUAPULUH DELAPAN ATAS PERATURAN DAERAH KABUPATEN LEBAK NOMOR 1 TAHUN 2026 TENTANG PERUBAHAN KEDUAPULUH SEMBILAN ATAS PERATURAN DAERAH KABUPATEN LEBAK NOMOR 1 TAHUN 2026 TENTANG PERUBAHAN KETIGAPULUH ATAS PERATURAN DAERAH KABUPATEN LEBAK NOMOR 1 TAHUN 2026 TENTANG PERUBAHAN KETIGAPULUH SATU ATAS PERATURAN DAERAH KABUPATEN LEBAK NOMOR 1 TAHUN 2026 TENTANG PERUBAHAN KETIGAPULUH DUA ATAS PERATURAN DAERAH KABUPATEN LEBAK NOMOR 1 TAHUN 2026 TENTANG PERUBAHAN KETIGAPULUH TIGA ATAS PERATURAN DAERAH KABUPATEN LEBAK NOMOR 1 TAHUN 2026 TENTANG PERUBAHAN KETIGAPULUH EMPAT ATAS PERATURAN DAERAH KABUPATEN LEBAK NOMOR 1 TAHUN 2026 TENTANG PERUBAHAN KETIGAPULUH LIMA ATAS PERATURAN DAERAH KABUPATEN LEBAK NOMOR 1 TAHUN 2026 TENTANG PERUBAHAN KETIGAPULUH ENAM ATAS PERATURAN DAERAH KABUPATEN LEBAK NOMOR 1 TAHUN 2026 TENTANG PERUBAHAN KETIGAPULUH TUJUH ATAS PERATURAN DAERAH KABUPATEN LEBAK NOMOR 1 TAHUN 2026 TENTANG PERUBAHAN KETIGAPULUH DELAPAN ATAS PERATURAN DAERAH KABUPATEN LEBAK NOMOR 1 TAHUN 2026 TENTANG PERUBAHAN KETIGAPULUH SEMBILAN ATAS PERATURAN DAERAH KABUPATEN LEBAK NOMOR 1 TAHUN 2026 TENTANG PERUBAHAN KEEMPATPULUH ATAS PERATURAN DAERAH KABUPATEN LEBAK NOMOR 1 TAHUN 2026 TENTANG PERUBAHAN KEEMPATPULUH SATU ATAS PERATURAN DAERAH KABUPATEN LEBAK NOMOR 1 TAHUN 2026 TENTANG PERUBAHAN KEEMPATPULUH DUA ATAS PERATURAN DAERAH KABUPATEN LEBAK NOMOR 1 TAHUN 2026 TENTANG PERUBAHAN KEEMPATPULUH TIGA ATAS PERATURAN DAERAH KABUPATEN LEBAK NOMOR 1 TAHUN 2026 TENTANG PERUBAHAN KEEMPATPULUH EMPAT ATAS PERATURAN DAERAH KABUPATEN LEBAK NOMOR 1 TAHUN 2026 TENTANG PERUBAHAN KEEMPATPULUH LIMA ATAS PERATURAN DAERAH KABUPATEN LEBAK NOMOR 1 TAHUN 2026 TENTANG PERUBAHAN KEEMPATPULUH ENAM ATAS PERATURAN DAERAH KABUPATEN LEBAK NOMOR 1 TAHUN 2026 TENTANG PERUBAHAN KEEMPATPULUH TUJUH ATAS PERATURAN DAERAH KABUPATEN LEBAK NOMOR 1 TAHUN 2026 TENTANG PERUBAHAN KEEMPATPULUH DELAPAN ATAS PERATURAN DAERAH KABUPATEN LEBAK NOMOR 1 TAHUN 2026 TENTANG PERUBAHAN KEEMPATPULUH SEMBILAN ATAS PERATURAN DAERAH KABUPATEN LEBAK NOMOR 1 TAHUN 2026 TENTANG PERUBAHAN KELIMAPULUH ATAS PERATURAN DAERAH KABUPATEN LEBAK NOMOR 1 TAHUN 2026 TENTANG PERUBAHAN KELIMAPULUH SATU ATAS PERATURAN DAERAH KABUPATEN LEBAK NOMOR 1 TAHUN 2026 TENTANG PERUBAHAN KELIMAPULUH DUA ATAS PERATURAN DAERAH KABUPATEN LEBAK NOMOR 1 TAHUN 2026 TENTANG PERUBAHAN KELIMAPULUH TIGA ATAS PERATURAN DAERAH KABUPATEN LEBAK NOMOR 1 TAHUN 2026 TENTANG PERUBAHAN KELIMAPULUH EMPAT ATAS PERATURAN DAERAH KABUPATEN LEBAK NOMOR 1 TAHUN 2026 TENTANG PERUBAHAN KELIMAPULUH LIMA ATAS PERATURAN DAERAH KABUPATEN LEBAK NOMOR 1 TAHUN 2026 TENTANG PERUBAHAN KELIMAPULUH ENAM ATAS PERATURAN DAERAH KABUPATEN LEBAK NOMOR 1 TAHUN 2026 TENTANG PERUBAHAN KELIMAPULUH TUJUH ATAS PERATURAN DAERAH KABUPATEN LEBAK NOMOR 1 TAHUN 2026 TENTANG PERUBAHAN KELIMAPULUH DELAPAN ATAS PERATURAN DAERAH KABUPATEN LEBAK NOMOR 1 TAHUN 2026 TENTANG PERUBAHAN KELIMAPULUH SEMBILAN ATAS PERATURAN DAERAH KABUPATEN LEBAK NOMOR 1 TAHUN 2026 TENTANG PERUBAHAN KEENAMPULUH ATAS PERATURAN DAERAH KABUPATEN LEBAK NOMOR 1 TAHUN 2026 TENTANG PERUBAHAN KEENAMPULUH SATU ATAS PERATURAN DAERAH KABUPATEN LEBAK NOMOR 1 TAHUN 2026 TENTANG PERUBAHAN KEENAMPULUH DUA ATAS PERATURAN DAERAH KABUPATEN LEBAK NOMOR 1 TAHUN 2026 TENTANG PERUBAHAN KEENAMPULUH TIGA ATAS PERATURAN DAERAH KABUPATEN LEBAK NOMOR 1 TAHUN 2026 TENTANG PERUBAHAN KEENAMPULUH EMPAT ATAS PERATURAN DAERAH KABUPATEN LEBAK NOMOR 1 TAHUN 2026 TENTANG PERUBAHAN KEENAMPULUH LIMA ATAS PERATURAN DAERAH KABUPATEN LEBAK NOMOR 1 TAHUN 2026 TENTANG PERUBAHAN KEENAMPULUH ENAM ATAS PERATURAN DAERAH KABUPATEN LEBAK NOMOR 1 TAHUN 2026 TENTANG PERUBAHAN KEENAMPULUH TUJUH ATAS PERATURAN DAERAH KABUPATEN LEBAK NOMOR 1 TAHUN 2026 TENTANG PERUBAHAN KEENAMPULUH DELAPAN ATAS PERATURAN DAERAH KABUPATEN LEBAK NOMOR 1 TAHUN 2026 TENTANG PERUBAHAN KEENAMPULUH SEMBILAN ATAS PERATURAN DAERAH KABUPATEN LEBAK NOMOR 1 TAHUN 2026 TENTANG PERUBAHAN KETUJUHPULUH ATAS PERATURAN DAERAH KABUPATEN LEBAK NOMOR 1 TAHUN 2026 TENTANG PERUBAHAN KETUJUHPULUH SATU ATAS PERATURAN DAERAH KABUPATEN LEBAK NOMOR 1 TAHUN 2026 TENTANG PERUBAHAN KETUJUHPULUH DUA ATAS PERATURAN DAERAH KABUPATEN LEBAK NOMOR 1 TAHUN 2026 TENTANG PERUBAHAN KETUJUHPULUH TIGA ATAS PERATURAN DAERAH KABUPATEN LEBAK NOMOR 1 TAHUN 2026 TENTANG PERUBAHAN KETUJUHPULUH EMPAT ATAS PERATURAN DAERAH KABUPATEN LEBAK NOMOR 1 TAHUN 2026 TENTANG PERUBAHAN KETUJUHPULUH LIMA ATAS PERATURAN DAERAH KABUPATEN LEBAK NOMOR 1 TAHUN 2026 TENTANG PERUBAHAN KETUJUHPULUH ENAM ATAS PERATURAN DAERAH KABUPATEN LEBAK NOMOR 1 TAHUN 2026 TENTANG PERUBAHAN KETUJUHPULUH TUJUH ATAS PERATURAN DAERAH KABUPATEN LEBAK NOMOR 1 TAHUN 2026 TENTANG PERUBAHAN KETUJUHPULUH DELAPAN ATAS PERATURAN DAERAH KABUPATEN LEBAK NOMOR 1 TAHUN 2026 TENTANG PERUBAHAN KETUJUHPULUH SEMBILAN ATAS PERATURAN DAERAH KABUPATEN LEBAK NOMOR 1 TAHUN 2026 TENTANG PERUBAHAN KEDELAPANPULUH ATAS PERATURAN DAERAH KABUPATEN LEBAK NOMOR 1 TAHUN 2026 TENTANG PERUBAHAN KEDELAPANPULUH SATU ATAS PERATURAN DAERAH KABUPATEN LEBAK NOMOR 1 TAHUN 2026 TENTANG PERUBAHAN KEDELAPANPULUH DUA ATAS PERATURAN DAERAH KABUPATEN LEBAK NOMOR 1 TAHUN 2026 TENTANG PERUBAHAN KEDELAPANPULUH TIGA ATAS PERATURAN DAERAH KABUPATEN LEBAK NOMOR 1 TAHUN 2026 TENTANG PERUBAHAN KEDELAPANPULUH EMPAT ATAS PERATURAN DAERAH KABUPATEN LEBAK NOMOR 1 TAHUN 2026 TENTANG PERUBAHAN KEDELAPANPULUH LIMA ATAS PERATURAN DAERAH KABUPATEN LEBAK NOMOR 1 TAHUN 2026 TENTANG PERUBAHAN KEDELAPANPULUH ENAM ATAS PERATURAN DAERAH KABUPATEN LEBAK NOMOR 1 TAHUN 2026 TENTANG PERUBAHAN KEDELAPANPULUH TUJUH ATAS PERATURAN DAERAH KABUPATEN LEBAK NOMOR 1 TAHUN 2026 TENTANG PERUBAHAN KEDELAPANPULUH DELAPAN ATAS PERATURAN DAERAH KABUPATEN LEBAK NOMOR 1 TAHUN 2026 TENTANG PERUBAHAN KEDELAPANPULUH SEMBILAN ATAS PERATURAN DAERAH KABUPATEN LEBAK NOMOR 1 TAHUN 2026 TENTANG PERUBAHAN KESEMBILANPULUH ATAS PERATURAN DAERAH KABUPATEN LEBAK NOMOR 1 TAHUN 2026 TENTANG PERUBAHAN KESEMBILANPULUH SATU ATAS PERATURAN DAERAH KABUPATEN LEBAK NOMOR 1 TAHUN 2026 TENTANG PERUBAHAN KESEMBILANPULUH DUA ATAS PERATURAN DAERAH KABUPATEN LEBAK NOMOR 1 TAHUN 2026 TENTANG PERUBAHAN KESEMBILANPULUH TIGA ATAS PERATURAN DAERAH KABUPATEN LEBAK NOMOR 1 TAHUN 2026 TENTANG PERUBAHAN KESEMBILANPULUH EMPAT ATAS PERATURAN DAERAH KABUPATEN LEBAK NOMOR 1 TAHUN 2026 TENTANG PERUBAHAN KESEMBILANPULUH LIMA ATAS PERATURAN DAERAH KABUPATEN LEBAK NOMOR 1 TAHUN 2026 TENTANG PERUBAHAN KESEMBILANPULUH ENAM ATAS PERATURAN DAERAH KABUPATEN LEBAK NOMOR 1 TAHUN 2026 TENTANG PERUBAHAN KESEMBILANPULUH TUJUH ATAS PERATURAN DAERAH KABUPATEN LEBAK NOMOR 1 TAHUN 2026 TENTANG PERUBAHAN KESEMBILANPULUH DELAPAN ATAS PERATURAN DAERAH KABUPATEN LEBAK NOMOR 1 TAHUN 2026 TENTANG PERUBAHAN KESEMBILANPULUH SEMBILAN ATAS PERATURAN DAERAH KABUPATEN LEBAK NOMOR 1 TAHUN 2026 TENTANG PERUBAHAN KESERATUS ATAS PERATURAN DAERAH KABUPATEN LEBAK NOMOR 1 TAHUN 2026 TENTANG PERUBAHAN KESERATUS SATU ATAS PERATURAN DAERAH KABUPATEN LEBAK NOMOR 1 TAHUN 2026 TENTANG PERUBAHAN KESERATUS DUA ATAS PERATURAN DAERAH KABUPATEN LEBAK NOMOR 1 TAHUN 2026 TENTANG PERUBAHAN KESERATUS TIGA ATAS PERATURAN DAERAH KABUPATEN LEBAK NOMOR 1 TAHUN 2026 TENTANG PERUBAHAN KESERATUS EMPAT ATAS PERATURAN DAERAH KABUPATEN LEBAK NOMOR 1 TAHUN 2026 TENTANG PERUBAHAN KESERATUS LIMA ATAS PERATURAN DAERAH KABUPATEN LEBAK NOMOR 1 TAHUN 2026 TENTANG PERUBAHAN KESERATUS ENAM ATAS PERATURAN DAERAH KABUPATEN LEBAK NOMOR 1 TAHUN 2026 TENTANG PERUBAHAN KESERATUS TUJUH ATAS PERATURAN DAERAH KABUPATEN LEBAK NOMOR 1 TAHUN 2026 TENTANG PERUBAHAN KESERATUS DELAPAN ATAS PERATURAN DAERAH KABUPATEN LEBAK NOMOR 1 TAHUN 2026 TENTANG PERUBAHAN KESERATUS SEMBILAN ATAS PERATURAN DAERAH KABUPATEN LEBAK NOMOR 1 TAHUN 2026 TENTANG PERUBAHAN KESERATUS SEPULUH ATAS PERATURAN DAERAH KABUPATEN LEBAK NOMOR 1 TAHUN 2026 TENTANG PERUBAHAN KESERATUS SEBELAS ATAS PERATURAN DAERAH KABUPATEN LEBAK NOMOR 1 TAHUN 2026 TENTANG PERUBAHAN KESERATUS DUABELAS ATAS PERATURAN DAERAH KABUPATEN LEBAK NOMOR 1 TAHUN 2026 TENTANG PERUBAHAN KESERATUS TIGABELAS ATAS PERATURAN DAERAH KABUPATEN LEBAK NOMOR 1 TAHUN 2026 TENTANG PERUBAHAN KESERATUS EMPATBELAS ATAS PERATURAN DAERAH KABUPATEN LEBAK NOMOR 1 TAHUN 2026 TENTANG PERUBAHAN KESERATUS LIMABELAS ATAS PERATURAN DAERAH KABUPATEN LEBAK NOMOR 1 TAHUN 2026 TENTANG PERUBAHAN KESERATUS ENAMBELAS ATAS PERATURAN DAERAH KABUPATEN LEBAK NOMOR 1 TAHUN 2026 TENTANG PERUBAHAN KESERATUS TUJUHBELAS ATAS PERATURAN DAERAH KABUPATEN LEBAK NOMOR 1 TAHUN 2026 TENTANG PERUBAHAN KESERATUS DELAPANBELAS ATAS PERATURAN DAERAH KABUPATEN LEBAK NOMOR 1 TAHUN 2026 TENTANG PERUBAHAN KESERATUS SEMBILANBELAS ATAS PERATURAN DAERAH KABUPATEN LEBAK NOMOR 1 TAHUN 2026 TENTANG PERUBAHAN KEDUARATUS ATAS PERATURAN DAERAH KABUPATEN LEBAK NOMOR 1 TAHUN 2026 TENTANG PERUBAHAN KEDUARATUS SATU ATAS PERATURAN DAERAH KABUPATEN LEBAK NOMOR 1 TAHUN 2026 TENTANG PERUBAHAN KEDUARATUS DUA ATAS PERATURAN DAERAH KABUPATEN LEBAK NOMOR 1 TAHUN 2026 TENTANG PERUBAHAN KEDUARATUS TIGA ATAS PERATURAN DAERAH KABUPATEN LEBAK NOMOR 1 TAHUN 2026 TENTANG PERUBAHAN KEDUARATUS EMPAT ATAS PERATURAN DAERAH KABUPATEN LEBAK NOMOR 1 TAHUN 2026 TENTANG PERUBAHAN KEDUARATUS LIMA ATAS PERATURAN DAERAH KABUPATEN LEBAK NOMOR 1 TAHUN 2026 TENTANG PERUBAHAN KEDUARATUS ENAM ATAS PERATURAN DAERAH KABUPATEN LEBAK NOMOR 1 TAHUN 2026 TENTANG PERUBAHAN KEDUARATUS TUJUH ATAS PERATURAN DAERAH KABUPATEN LEBAK NOMOR 1 TAHUN 2026 TENTANG PERUBAHAN KEDUARATUS DELAPAN ATAS PERATURAN DAERAH KABUPATEN LEBAK NOMOR 1 TAHUN 2026 TENTANG PERUBAHAN KEDUARATUS SEMBILAN ATAS PERATURAN DAERAH KABUPATEN LEBAK NOMOR 1 TAHUN 2026 TENTANG PERUBAHAN KETIGARATUS ATAS PERATURAN DAERAH KABUPATEN LEBAK NOMOR 1 TAHUN 2026 TENTANG PERUBAHAN KETIGARATUS SATU ATAS PERATURAN DAERAH KABUPATEN LEBAK NOMOR 1 TAHUN 2026 TENTANG PERUBAHAN KETIGARATUS DUA ATAS PERATURAN DAERAH KABUPATEN LEBAK NOMOR 1 TAHUN 2026 TENTANG PERUBAHAN KETIGARATUS TIGA ATAS PERATURAN DAERAH KABUPATEN LEBAK NOMOR 1 TAHUN 2026 TENTANG PERUBAHAN KETIGARATUS EMPAT ATAS PERATURAN DAERAH KABUPATEN LEBAK NOMOR 1 TAHUN 2026 TENTANG PERUBAHAN KETIGARATUS LIMA ATAS PERATURAN DAERAH KABUPATEN LEBAK NOMOR 1 TAHUN 2026 TENTANG PERUBAHAN KETIGARATUS ENAM ATAS PERATURAN DAERAH KABUPATEN LEBAK NOMOR 1 TAHUN 2026 TENTANG PERUBAHAN KETIGARATUS TUJUH ATAS PERATURAN DAERAH KABUPATEN LEBAK NOMOR 1 TAHUN 2026 TENTANG PERUBAHAN KETIGARATUS DELAPAN ATAS PERATURAN DAERAH KABUPATEN LEBAK NOMOR 1 TAHUN 2026 TENTANG PERUBAHAN KETIGARATUS SEMBILAN ATAS PERATURAN DAERAH KABUPATEN LEBAK NOMOR 1 TAHUN 2026 TENTANG PERUBAHAN KEEMPATRATUS ATAS PERATURAN DAERAH KABUPATEN LEBAK NOMOR 1 TAHUN 2026 TENTANG PERUBAHAN KEEMPATRATUS SATU ATAS PERATURAN DAERAH KABUPATEN LEBAK NOMOR 1 TAHUN 2026 TENTANG PERUBAHAN KEEMPATRATUS DUA ATAS PERATURAN DAERAH KABUPATEN LEBAK NOMOR 1 TAHUN 2026 TENTANG PERUBAHAN KEEMPATRATUS TIGA ATAS PERATURAN DAERAH KABUPATEN LEBAK NOMOR 1 TAHUN 2026 TENTANG PERUBAHAN KEEMPATRATUS EMPAT ATAS PERATURAN DAERAH KABUPATEN LEBAK NOMOR 1 TAHUN 2026 TENTANG PERUBAHAN KEEMPATRATUS LIMA ATAS PERATURAN DAERAH KABUPATEN LEBAK NOMOR 1 TAHUN 2026 TENTANG PERUBAHAN KEEMPATRATUS ENAM ATAS PERATURAN DAERAH KABUPATEN LEBAK NOMOR 1 TAHUN 2026 TENTANG PERUBAHAN KEEMPATRATUS TUJUH ATAS PERATURAN DAERAH KABUPATEN LEBAK NOMOR 1 TAHUN 2026 TENTANG PERUBAHAN KEEMPATRATUS DELAPAN ATAS PERATURAN DAERAH KABUPATEN LEBAK NOMOR 1 TAHUN 2026 TENTANG PERUBAHAN KEEMPATRATUS SEMBILAN ATAS PERATURAN DAERAH KABUPATEN LEBAK NOMOR 1 TAHUN 2026 TENTANG PERUBAHAN KELIMARATUS ATAS PERATURAN DAERAH KABUPATEN LEBAK NOMOR 1 TAHUN 2026 TENTANG PERUBAHAN KELIMARATUS SATU ATAS PERATURAN DAERAH KABUPATEN LEBAK NOMOR 1 TAHUN 2026 TENTANG PERUBAHAN KELIMARATUS DUA ATAS PERATURAN DAERAH KABUPATEN LEBAK NOMOR 1 TAHUN 2026 TENTANG PERUBAHAN KELIMARATUS TIGA ATAS PERATURAN DAERAH KABUPATEN LEBAK NOMOR 1 TAHUN 2026 TENTANG PERUBAHAN KELIMARATUS EMPAT ATAS PERATURAN DAERAH KABUPATEN LEBAK NOMOR 1 TAHUN 2026 TENTANG PERUBAHAN KELIMARATUS LIMA ATAS PERATURAN DAERAH KABUPATEN LEBAK NOMOR 1 TAHUN 2026 TENTANG PERUBAHAN KELIMARATUS ENAM ATAS PERATURAN DAERAH KABUPATEN LEBAK NOMOR 1 TAHUN 2026 TENTANG PERUBAHAN KELIMARATUS TUJUH ATAS PERATURAN DAERAH KABUPATEN LEBAK NOMOR 1 TAHUN 2026 TENTANG PERUBAHAN KELIMARATUS DELAPAN ATAS PERATURAN DAERAH KABUPATEN LEBAK NOMOR 1 TAHUN 2026 TENTANG PERUBAHAN KELIMARATUS SEMBILAN ATAS PERATURAN DAERAH KABUPATEN LEBAK NOMOR 1 TAHUN 2026 TENTANG PERUBAHAN KEENAMRATUS ATAS PERATURAN DAERAH KABUPATEN LEBAK NOMOR 1 TAHUN 2026 TENTANG PERUBAHAN KEENAMRATUS SATU ATAS PERATURAN DAERAH KABUPATEN LEBAK NOMOR 1 TAHUN 2026 TENTANG PERUBAHAN KEENAMRATUS DUA ATAS PERATURAN DAERAH KABUPATEN LEBAK NOMOR 1 TAHUN 2026 TENTANG PERUBAHAN KEENAMRATUS TIGA ATAS PERATURAN DAERAH KABUPATEN LEBAK NOMOR 1 TAHUN 2026 TENTANG PERUBAHAN KEENAMRATUS EMPAT ATAS PERATURAN DAERAH KABUPATEN LEBAK NOMOR 1 TAHUN 2026 TENTANG PERUBAHAN KEENAMRATUS LIMA ATAS PERATURAN DAERAH KABUPATEN LEBAK NOMOR 1 TAHUN 2026 TENTANG PERUBAHAN KEENAMRATUS ENAM ATAS PERATURAN DAERAH KABUPATEN LEBAK NOMOR 1 TAHUN 2026 TENTANG PERUBAHAN KEENAMRATUS TUJUH ATAS PERATURAN DAERAH KABUPATEN LEBAK NOMOR 1 TAHUN 2026 TENTANG PERUBAHAN KEENAMRATUS DELAPAN ATAS PERATURAN DAERAH KABUPATEN LEBAK NOMOR 1 TAHUN 2026 TENTANG PERUBAHAN KEENAMRATUS SEMBILAN ATAS PERATURAN DAERAH KABUPATEN LEBAK NOMOR 1 TAHUN 2026 TENTANG PERUBAHAN KETUJUHRATUS ATAS PERATURAN DAERAH KABUPATEN LEBAK NOMOR 1 TAHUN 2026 TENTANG PERUBAHAN KETUJUHRATUS SATU ATAS PERATURAN DAERAH KABUPATEN LEBAK NOMOR 1 TAHUN 2026 TENTANG PERUBAHAN KETUJUHRATUS DUA ATAS PERATURAN DAERAH KABUPATEN LEBAK NOMOR 1 TAHUN 2026 TENTANG PERUBAHAN KETUJUHRATUS TIGA ATAS PERATURAN DAERAH KABUPATEN LEBAK NOMOR 1 TAHUN 2026 TENTANG PERUBAHAN KETUJUHRATUS EMPAT ATAS PERATURAN DAERAH KABUPATEN LEBAK NOMOR 1 TAHUN 2026 TENTANG PERUBAHAN KETUJUHRATUS LIMA ATAS PERATURAN DAERAH KABUPATEN LEBAK NOMOR 1 TAHUN 2026 TENTANG PERUBAHAN KETUJUHRATUS ENAM ATAS PERATURAN DAERAH KABUPATEN LEBAK NOMOR 1 TAHUN 2026 TENTANG PERUBAHAN KETUJUHRATUS TUJUH ATAS PERATURAN DAERAH KABUPATEN LEBAK NOMOR 1 TAHUN 2026 TENTANG PERUBAHAN KETUJUHRATUS DELAPAN ATAS PERATURAN DAERAH KABUPATEN LEBAK NOMOR 1 TAHUN 2026 TENTANG PERUBAHAN KETUJUHRATUS SEMBILAN ATAS PERATURAN DAERAH KABUPATEN LEBAK NOMOR 1 TAHUN 2026 TENTANG PERUBAHAN KEDELAPANRATUS ATAS PERATURAN DAERAH KABUPATEN LEBAK NOMOR 1 TAHUN 2026 TENTANG PERUBAHAN KEDELAPANRATUS SATU ATAS PERATURAN DAERAH KABUPATEN LEBAK NOMOR 1 TAHUN 2026 TENTANG PERUBAHAN KEDELAPANRATUS DUA ATAS PERATURAN DAERAH KABUPATEN LEBAK NOMOR 1 TAHUN 2026 TENTANG PERUBAHAN KEDELAPANRATUS TIGA ATAS PERATURAN DAERAH KABUPATEN LEBAK NOMOR 1 TAHUN 2026 TENTANG PERUBAHAN KEDELAPANRATUS EMPAT ATAS PERATURAN DAERAH KABUPATEN LEBAK NOMOR 1 TAHUN 2026 TENTANG PERUBAHAN KEDELAPANRATUS LIMA ATAS PERATURAN DAERAH KABUPATEN LEBAK NOMOR 1 TAHUN 2026 TENTANG PERUBAHAN KEDELAPANRATUS ENAM ATAS PERATURAN DAERAH KABUPATEN LEBAK NOMOR 1 TAHUN 2026 TENTANG PERUBAHAN KEDELAPANRATUS TUJUH ATAS PERATURAN DAERAH KABUPATEN LEBAK NOMOR 1 TAHUN 2026 TENTANG PERUBAHAN KEDELAPANRATUS DELAPAN ATAS PERATURAN DAERAH KABUPATEN LEBAK NOMOR 1 TAHUN 2026 TENTANG PERUBAHAN KEDELAPANRATUS SEMBILAN ATAS PERATURAN DAERAH KABUPATEN LEBAK NOMOR 1 TAHUN 2026 TENTANG PERUBAHAN KESEMBILANRATUS ATAS PERATURAN DAERAH KABUPATEN LEBAK NOMOR 1 TAHUN 2026 TENTANG PERUBAHAN KESEMBILANRATUS SATU ATAS PERATURAN DAERAH KABUPATEN LEBAK NOMOR 1 TAHUN 2026 TENTANG PERUBAHAN KESEMBILANRATUS DUA ATAS PERATURAN DAERAH KABUPATEN LEBAK NOMOR 1 TAHUN 2026 TENTANG PERUBAHAN KESEMBILANRATUS TIGA ATAS PERATURAN DAERAH KABUPATEN LEBAK NOMOR 1 TAHUN 2026 TENTANG PERUBAHAN KESEMBILANRATUS EMPAT ATAS PERATURAN DAERAH KABUPATEN LEBAK NOMOR 1 TAHUN 2026 TENTANG PERUBAHAN KESEMBILANRATUS LIMA ATAS PERATURAN DAERAH KABUPATEN LEBAK NOMOR 1 TAHUN 2026 TENTANG PERUBAHAN KESEMBILANRATUS ENAM ATAS PERATURAN DAERAH KABUPATEN LEBAK NOMOR 1 TAHUN 2026 TENTANG PERUBAHAN KESEMBILANRATUS TUJUH ATAS PERATURAN DAERAH KABUPATEN LEBAK NOMOR 1 TAHUN 2026 TENTANG PERUBAHAN KESEMBILANRATUS DELAPAN ATAS PERATURAN DAERAH KABUPATEN LEBAK NOMOR 1 TAHUN 2026 TENTANG PERUBAHAN KESEMBILANRATUS SEMBILAN ATAS PERATURAN DAERAH KABUPATEN LEBAK NOMOR 1 TAHUN 2026 TENTANG PERUBAHAN KESERIBU ATAS PERATURAN DAERAH KABUPATEN LEBAK NOMOR 1 TAHUN 2026 TENTANG PERUBAHAN KESERIBU SATU ATAS PERATURAN DAERAH KABUPATEN LEBAK NOMOR 1 TAHUN 2026 TENTANG PERUBAHAN KESERIBU DUA ATAS PERATURAN DAERAH KABUPATEN LEBAK NOMOR 1 TAHUN 2026 TENTANG PERUBAHAN KESERIBU TIGA ATAS PERATURAN DAERAH KABUPATEN LEBAK NOMOR 1 TAHUN 2026 TENTANG PERUBAHAN KESERIBU EMPAT ATAS PERATURAN DAERAH KABUPATEN LEBAK NOMOR 1 TAHUN 2026 TENTANG PERUBAHAN KESERIBU LIMA ATAS PERATURAN DAERAH KABUPATEN LEBAK NOMOR 1 TAHUN 2026 TENTANG PERUBAHAN KESERIBU ENAM ATAS PERATURAN DAERAH KABUPATEN LEBAK NOMOR 1 TAHUN 2026 TENTANG PERUBAHAN KESERIBU TUJUH ATAS PERATURAN DAERAH KABUPATEN LEBAK NOMOR 1 TAHUN 2026 TENTANG PERUBAHAN KESERIBU DELAPAN ATAS PERATURAN DAERAH KABUPATEN LEBAK NOMOR 1 TAHUN 2026 TENTANG PERUBAHAN KESERIBU SEMBILAN ATAS PERATURAN DAERAH KABUPATEN LEBAK NOMOR 1 TAHUN 2026 TENTANG PERUBAHAN KEDUARIBU ATAS PERATURAN DAERAH KABUPATEN LEBAK NOMOR 1 TAHUN 2026 TENTANG PERUBAHAN KEDUARIBU SATU ATAS PERATURAN DAERAH KABUPATEN LEBAK NOMOR 1 TAHUN 2026 TENTANG PERUBAHAN KEDUARIBU DUA ATAS PERATURAN DAERAH KABUPATEN LEBAK NOMOR 1 TAHUN 2026 TENTANG PERUBAHAN KEDUARIBU TIGA ATAS PERATURAN DAERAH KABUPATEN LEBAK NOMOR 1 TAHUN 2026 TENTANG PERUBAHAN KEDUARIBU EMPAT ATAS PERATURAN DAERAH KABUPATEN LEBAK NOMOR 1 TAHUN 2026 TENTANG PERUBAHAN KEDUARIBU LIMA ATAS PERATURAN DAERAH KABUPATEN LEBAK NOMOR 1 TAHUN 2026 TENTANG PERUBAHAN KEDUARIBU ENAM ATAS PERATURAN DAERAH KABUPATEN LEBAK NOMOR 1 TAHUN 2026 TENTANG PERUBAHAN KEDUARIBU TUJUH ATAS PERATURAN DAERAH KABUPATEN LEBAK NOMOR 1 TAHUN 2026 TENTANG PERUBAHAN KEDUARIBU DELAPAN ATAS PERATURAN DAERAH KABUPATEN LEBAK NOMOR 1 TAHUN 2026 TENTANG PERUBAHAN KEDUARIBU SEMBILAN ATAS PERATURAN DAERAH KABUPATEN LEBAK NOMOR 1 TAHUN 2026 TENTANG PERUBAHAN KETIGARIBU ATAS PERATURAN DAERAH KABUPATEN LEBAK NOMOR 1 TAHUN 2026 TENTANG PERUBAHAN KETIGARIBU SATU ATAS PERATURAN DAERAH KABUPATEN LEBAK NOMOR 1 TAHUN 2026 TENTANG PERUBAHAN KETIGARIBU DUA ATAS PERATURAN DAERAH KABUPATEN LEBAK NOMOR 1 TAHUN 2026 TENTANG PERUBAHAN KETIGARIBU TIGA ATAS PERATURAN DAERAH KABUPATEN LEBAK NOMOR 1 TAHUN 2026 TENTANG PERUBAHAN KETIGARIBU EMPAT ATAS PERATURAN DAERAH KABUPATEN LEBAK NOMOR 1 TAHUN 2026 TENTANG PERUBAHAN KETIGARIBU LIMA ATAS PERATURAN DAERAH KABUPATEN LEBAK NOMOR 1 TAHUN 2026 TENTANG PERUBAHAN KETIGARIBU ENAM ATAS PERATURAN DAERAH KABUPATEN LEBAK NOMOR 1 TAHUN 2026 TENTANG PERUBAHAN KETIGARIBU TUJUH ATAS PERATURAN DAERAH KABUPATEN LEBAK

| No | KODE SATKER | NAMA SATKER/KEGIATAN | ALOKASI | REALISASI | SISA ANGGARAN | % | PERMASALAHAN/ TINDAK LANJUT | DETAIL PERBAIKAN |
|---|---|---|---|---|---|---|---|---|
| 1 | [illegible] | [illegible] | [illegible] | [illegible] | [illegible] | [illegible] | [illegible] | [illegible] |
| 2 | [illegible] | [illegible] | [illegible] | [illegible] | [illegible] | [illegible] | [illegible] | [illegible] |
| 3 | [illegible] | [illegible] | [illegible] | [illegible] | [illegible] | [illegible] | [illegible] | [illegible] |
| 4 | [illegible] | [illegible] | [illegible] | [illegible] | [illegible] | [illegible] | [illegible] | [illegible] |
| 5 | [illegible] | [illegible] | [illegible] | [illegible] | [illegible] | [illegible] | [illegible] | [illegible] |
| 6 | [illegible] | [illegible] | [illegible] | [illegible] | [illegible] | [illegible] | [illegible] | [illegible] |
| 7 | [illegible] | [illegible] | [illegible] | [illegible] | [illegible] | [illegible] | [illegible] | [illegible] |
| 8 | [illegible] | [illegible] | [illegible] | [illegible] | [illegible] | [illegible] | [illegible] | [illegible] |
| 9 | [illegible] | [illegible] | [illegible] | [illegible] | [illegible] | [illegible] | [illegible] | [illegible] |
| 10 | [illegible] | [illegible] | [illegible] | [illegible] | [illegible] | [illegible] | [illegible] | [illegible] |
| 11 | [illegible] | [illegible] | [illegible] | [illegible] | [illegible] | [illegible] | [illegible] | [illegible] |
| 12 | [illegible] | [illegible] | [illegible] | [illegible] | [illegible] | [illegible] | [illegible] | [illegible] |
| 13 | [illegible] | [illegible] | [illegible] | [illegible] | [illegible] | [illegible] | [illegible] | [illegible] |
| 14 | [illegible] | [illegible] | [illegible] | [illegible] | [illegible] | [illegible] | [illegible] | [illegible] |
| 15 | [illegible] | [illegible] | [illegible] | [illegible] | [illegible] | [illegible] | [illegible] | [illegible] |
| 16 | [illegible] | [illegible] | [illegible] | [illegible] | [illegible] | [illegible] | [illegible] | [illegible] |
| 17 | [illegible] | [illegible] | [illegible] | [illegible] | [illegible] | [illegible] | [illegible] | [illegible] |
| 18 | [illegible] | [illegible] | [illegible] | [illegible] | [illegible] | [illegible] | [illegible] | [illegible] |
| 19 | [illegible] | [illegible] | [illegible] | [illegible] | [illegible] | [illegible] | [illegible] | [illegible] |
| 20 | [illegible] | [illegible] | [illegible] | [illegible] | [illegible] | [illegible] | [illegible] | [illegible] |
| 21 | [illegible] | [illegible] | [illegible] | [illegible] | [illegible] | [illegible] | [illegible] | [illegible] |
| 22 | [illegible] | [illegible] | [illegible] | [illegible] | [illegible] | [illegible] | [illegible] | [illegible] |
| 23 | [illegible] | [illegible] | [illegible] | [illegible] | [illegible] | [illegible] | [illegible] | [illegible] |
| 24 | [illegible] | [illegible] | [illegible] | [illegible] | [illegible] | [illegible] | [illegible] | [illegible] |
| 25 | [illegible] | [illegible] | [illegible] | [illegible] | [illegible] | [illegible] | [illegible] | [illegible] |
| 26 | [illegible] | [illegible] | [illegible] | [illegible] | [illegible] | [illegible] | [illegible] | [illegible] |
| 27 | [illegible] | [illegible] | [illegible] | [illegible] | [illegible] | [illegible] | [illegible] | [illegible] |
| 28 | [illegible] | [illegible] | [illegible] | [illegible] | [illegible] | [illegible] | [illegible] | [illegible] |
| 29 | [illegible] | [illegible] | [illegible] | [illegible] | [illegible] | [illegible] | [illegible] | [illegible] |
| 30 | [illegible] | [illegible] | [illegible] | [illegible] | [illegible] | [illegible] | [illegible] | [illegible] |
| 31 | [illegible] | [illegible] | [illegible] | [illegible] | [illegible] | [illegible] | [illegible] | [illegible] |
| 32 | [illegible] | [illegible] | [illegible] | [illegible] | [illegible] | [illegible] | [illegible] | [illegible] |
| 33 | [illegible] | [illegible] | [illegible] | [illegible] | [illegible] | [illegible] | [illegible] | [illegible] |
| 34 | [illegible] | [illegible] | [illegible] | [illegible] | [illegible] | [illegible] | [illegible] | [illegible] |
| 35 | [illegible] | [illegible] | [illegible] | [illegible] | [illegible] | [illegible] | [illegible] | [illegible] |
| 36 | [illegible] | [illegible] | [illegible] | [illegible] | [illegible] | [illegible] | [illegible] | [illegible] |
| 37 | [illegible] | [illegible] | [illegible] | [illegible] | [illegible] | [illegible] | [illegible] | [illegible] |
| 38 | [illegible] | [illegible] | [illegible] | [illegible] | [illegible] | [illegible] | [illegible] | [illegible] |
| 39 | [illegible] | [illegible] | [illegible] | [illegible] | [illegible] | [illegible] | [illegible] | [illegible] |
| 40 | [illegible] | [illegible] | [illegible] | [illegible] | [illegible] | [illegible] | [illegible] | [illegible] |
| 41 | [illegible] | [illegible] | [illegible] | [illegible] | [illegible] | [illegible] | [illegible] | [illegible] |
| 42 | [illegible] | [illegible] | [illegible] | [illegible] | [illegible] | [illegible] | [illegible] | [illegible] |
| 43 | [illegible] | [illegible] | [illegible] | [illegible] | [illegible] | [illegible] | [illegible] | [illegible] |
| 44 | [illegible] | [illegible] | [illegible] | [illegible] | [illegible] | [illegible] | [illegible] | [illegible] |
| 45 | [illegible] | [illegible] | [illegible] | [illegible] | [illegible] | [illegible] | [illegible] | [illegible] |
| 46 | [illegible] | [illegible] | [illegible] | [illegible] | [illegible] | [illegible] | [illegible] | [illegible] |
| 47 | [illegible] | [illegible] | [illegible] | [illegible] | [illegible] | [illegible] | [illegible] | [illegible] |
| 48 | [illegible] | [illegible] | [illegible] | [illegible] | [illegible] | [illegible] | [illegible] | [illegible] |
| 49 | [illegible] | [illegible] | [illegible] | [illegible] | [illegible] | [illegible] | [illegible] | [illegible] |
| 50 | [illegible] | [illegible] | [illegible] | [illegible] | [illegible] | [illegible] | [illegible] | [illegible] |
| 51 | [illegible] | [illegible] | [illegible] | [illegible] | [illegible] | [illegible] | [illegible] | [illegible] |
| 52 | [illegible] | [illegible] | [illegible] | [illegible] | [illegible] | [illegible] | [illegible] | [illegible] |
| 53 | [illegible] | [illegible] | [illegible] | [illegible] | [illegible] | [illegible] | [illegible] | [illegible] |
| 54 | [illegible] | [illegible] | [illegible] | [illegible] | [illegible] | [illegible] | [illegible] | [illegible] |
| 55 | [illegible] | [illegible] | [illegible] | [illegible] | [illegible] | [illegible] | [illegible] | [illegible] |
| 56 | [illegible] | [illegible] | [illegible] | [illegible] | [illegible] | [illegible] | [illegible] | [illegible] |
| 57 | [illegible] | [illegible] | [illegible] | [illegible] | [illegible] | [illegible] | [illegible] | [illegible] |
| 58 | [illegible] | [illegible] | [illegible] | [illegible] | [illegible] | [illegible] | [illegible] | [illegible] |
| 59 | [illegible] | [illegible] | [illegible] | [illegible] | [illegible] | [illegible] | [illegible] | [illegible] |
| 60 | [illegible] | [illegible] | [illegible] | [illegible] | [illegible] | [illegible] | [illegible] | [illegible] |
| 61 | [illegible] | [illegible] | [illegible] | [illegible] | [illegible] | [illegible] | [illegible] | [illegible] |
| 62 | [illegible] | [illegible] | [illegible] | [illegible] | [illegible] | [illegible] | [illegible] | [illegible] |
| 63 | [illegible] | [illegible] | [illegible] | [illegible] | [illegible] | [illegible] | [illegible] | [illegible] |
| 64 | [illegible] | [illegible] | [illegible] | [illegible] | [illegible] | [illegible] | [illegible] | [illegible] |
| 65 | [illegible] | [illegible] | [illegible] | [illegible] | [illegible] | [illegible] | [illegible] | [illegible] |
| 66 | [illegible] | [illegible] | [illegible] | [illegible] | [illegible] | [illegible] | [illegible] | [illegible] |
| 67 | [illegible] | [illegible] | [illegible] | [illegible] | [illegible] | [illegible] | [illegible] | [illegible] |
| 68 | [illegible] | [illegible] | [illegible] | [illegible] | [illegible] | [illegible] | [illegible] | [illegible] |
| 69 | [illegible] | [illegible] | [illegible] | [illegible] | [illegible] | [illegible] | [illegible] | [illegible] |
| 70 | [illegible] | [illegible] | [illegible] | [illegible] | [illegible] | [illegible] | [illegible] | [illegible] |
| 71 | [illegible] | [illegible] | [illegible] | [illegible] | [illegible] | [illegible] | [illegible] | [illegible] |
| 72 | [illegible] | [illegible] | [illegible] | [illegible] | [illegible] | [illegible] | [illegible] | [illegible] |
| 73 | [illegible] | [illegible] | [illegible] | [illegible] | [illegible] | [illegible] | [illegible] | [illegible] |
| 74 | [illegible] | [illegible] | [illegible] | [illegible] | [illegible] | [illegible] | [illegible] | [illegible] |
| 75 | [illegible] | [illegible] | [illegible] | [illegible] | [illegible] | [illegible] | [illegible] | [illegible] |
| 76 | [illegible] | [illegible] | [illegible] | [illegible] | [illegible] | [illegible] | [illegible] | [illegible] |
| 77 | [illegible] | [illegible] | [illegible] | [illegible] | [illegible] | [illegible] | [illegible] | [illegible] |
| 78 | [illegible] | [illegible] | [illegible] | [illegible] | [illegible] | [illegible] | [illegible] | [illegible] |
| 79 | [illegible] | [illegible] | [illegible] | [illegible] | [illegible] | [illegible] | [illegible] | [illegible] |
| 80 | [illegible] | [illegible] | [illegible] | [illegible] | [illegible] | [illegible] | [illegible] | [illegible] |
| 81 | [illegible] | [illegible] | [illegible] | [illegible] | [illegible] | [illegible] | [illegible] | [illegible] |
| 82 | [illegible] | [illegible] | [illegible] | [illegible] | [illegible] | [illegible] | [illegible] | [illegible] |
| 83 | [illegible] | [illegible] | [illegible] | [illegible] | [illegible] | [illegible] | [illegible] | [illegible] |
| 84 | [illegible] | [illegible] | [illegible] | [illegible] | [illegible] | [illegible] | [illegible] | [illegible] |
| 85 | [illegible] | [illegible] | [illegible] | [illegible] | [illegible] | [illegible] | [illegible] | [illegible] |
| 86 | [illegible] | [illegible] | [illegible] | [illegible] | [illegible] | [illegible] | [illegible] | [illegible] |
| 87 | [illegible] | [illegible] | [illegible] | [illegible] | [illegible] | [illegible] | [illegible] | [illegible] |
| 88 | [illegible] | [illegible] | [illegible] | [illegible] | [illegible] | [illegible] | [illegible] | [illegible] |
| 89 | [illegible] | [illegible] | [illegible] | [illegible] | [illegible] | [illegible] | [illegible] | [illegible] |
| 90 | [illegible] | [illegible] | [illegible] | [illegible] | [illegible] | [illegible] | [illegible] | [illegible] |
| 91 | [illegible] | [illegible] | [illegible] | [illegible] | [illegible] | [illegible] | [illegible] | [illegible] |
| 92 | [illegible] | [illegible] | [illegible] | [illegible] | [illegible] | [illegible] | [illegible] | [illegible] |
| 93 | [illegible] | [illegible] | [illegible] | [illegible] | [illegible] | [illegible] | [illegible] | [illegible] |
| 94 | [illegible] | [illegible] | [illegible] | [illegible] | [illegible] | [illegible] | [illegible] | [illegible] |
| 95 | [illegible] | [illegible] | [illegible] | [illegible] | [illegible] | [illegible] | [illegible] | [illegible] |
| 96 | [illegible] | [illegible] | [illegible] | [illegible] | [illegible] | [illegible] | [illegible] | [illegible] |
| 97 | [illegible] | [illegible] | [illegible] | [illegible] | [illegible] | [illegible] | [illegible] | [illegible] |
| 98 | [illegible] | [illegible] | [illegible] | [illegible] | [illegible] | [illegible] | [illegible] | [illegible] |
| 99 | [illegible] | [illegible] | [illegible] | [illegible] | [illegible] | [illegible] | [illegible] | [illegible] |
| 100 | [illegible] | [illegible] | [illegible] | [illegible] | [illegible] | [illegible] | [illegible] | [illegible] |

| No | Nama Skpd | Nama Sub Kegiatan | Jumlah | | | | | |
|---|---|---|---|---|---|---|---|---|
| | | | Anggaran | Realisasi | Tambah/Kurang | % | Jumlah Keluarga Masih Menggunakan Kebiasaan Buruk | Faktor Utama |
| 1 | [illegible] | [illegible] | [illegible] | [illegible] | [illegible] | [illegible] | [illegible] | |
| 2 | [illegible] | [illegible] | [illegible] | [illegible] | [illegible] | [illegible] | [illegible] | |
| 3 | [illegible] | [illegible] | [illegible] | [illegible] | [illegible] | [illegible] | [illegible] | |
| 4 | [illegible] | [illegible] | [illegible] | [illegible] | [illegible] | [illegible] | [illegible] | |
| 5 | [illegible] | [illegible] | [illegible] | [illegible] | [illegible] | [illegible] | [illegible] | |
| 6 | [illegible] | [illegible] | [illegible] | [illegible] | [illegible] | [illegible] | [illegible] | |
| 7 | [illegible] | [illegible] | [illegible] | [illegible] | [illegible] | [illegible] | [illegible] | |
| 8 | [illegible] | [illegible] | [illegible] | [illegible] | [illegible] | [illegible] | [illegible] | |
| 9 | [illegible] | [illegible] | [illegible] | [illegible] | [illegible] | [illegible] | [illegible] | |
| 10 | [illegible] | [illegible] | [illegible] | [illegible] | [illegible] | [illegible] | [illegible] | |
| 11 | [illegible] | [illegible] | [illegible] | [illegible] | [illegible] | [illegible] | [illegible] | |
| 12 | [illegible] | [illegible] | [illegible] | [illegible] | [illegible] | [illegible] | [illegible] | |
| 13 | [illegible] | [illegible] | [illegible] | [illegible] | [illegible] | [illegible] | [illegible] | |
| 14 | [illegible] | [illegible] | [illegible] | [illegible] | [illegible] | [illegible] | [illegible] | |
| 15 | [illegible] | [illegible] | [illegible] | [illegible] | [illegible] | [illegible] | [illegible] | |
| 16 | [illegible] | [illegible] | [illegible] | [illegible] | [illegible] | [illegible] | [illegible] | |
| 17 | [illegible] | [illegible] | [illegible] | [illegible] | [illegible] | [illegible] | [illegible] | |
| 18 | [illegible] | [illegible] | [illegible] | [illegible] | [illegible] | [illegible] | [illegible] | |
| 19 | [illegible] | [illegible] | [illegible] | [illegible] | [illegible] | [illegible] | [illegible] | |
| 20 | [illegible] | [illegible] | [illegible] | [illegible] | [illegible] | [illegible] | [illegible] | |
| 21 | [illegible] | [illegible] | [illegible] | [illegible] | [illegible] | [illegible] | [illegible] | |
| 22 | [illegible] | [illegible] | [illegible] | [illegible] | [illegible] | [illegible] | [illegible] | |
| 23 | [illegible] | [illegible] | [illegible] | [illegible] | [illegible] | [illegible] | [illegible] | |
| 24 | [illegible] | [illegible] | [illegible] | [illegible] | [illegible] | [illegible] | [illegible] | |
| 25 | [illegible] | [illegible] | [illegible] | [illegible] | [illegible] | [illegible] | [illegible] | |
| 26 | [illegible] | [illegible] | [illegible] | [illegible] | [illegible] | [illegible] | [illegible] | |
| 27 | [illegible] | [illegible] | [illegible] | [illegible] | [illegible] | [illegible] | [illegible] | |
| 28 | [illegible] | [illegible] | [illegible] | [illegible] | [illegible] | [illegible] | [illegible] | |
| 29 | [illegible] | [illegible] | [illegible] | [illegible] | [illegible] | [illegible] | [illegible] | |
| 30 | [illegible] | [illegible] | [illegible] | [illegible] | [illegible] | [illegible] | [illegible] | |
| 31 | [illegible] | [illegible] | [illegible] | [illegible] | [illegible] | [illegible] | [illegible] | |
| 32 | [illegible] | [illegible] | [illegible] | [illegible] | [illegible] | [illegible] | [illegible] | |
| 33 | [illegible] | [illegible] | [illegible] | [illegible] | [illegible] | [illegible] | [illegible] | |
| 34 | [illegible] | [illegible] | [illegible] | [illegible] | [illegible] | [illegible] | [illegible] | |
| 35 | [illegible] | [illegible] | [illegible] | [illegible] | [illegible] | [illegible] | [illegible] | |
| 36 | [illegible] | [illegible] | [illegible] | [illegible] | [illegible] | [illegible] | [illegible] | |
| 37 | [illegible] | [illegible] | [illegible] | [illegible] | [illegible] | [illegible] | [illegible] | |
| 38 | [illegible] | [illegible] | [illegible] | [illegible] | [illegible] | [illegible] | [illegible] | |
| 39 | [illegible] | [illegible] | [illegible] | [illegible] | [illegible] | [illegible] | [illegible] | |
| 40 | [illegible] | [illegible] | [illegible] | [illegible] | [illegible] | [illegible] | [illegible] | |
| 41 | [illegible] | [illegible] | [illegible] | [illegible] | [illegible] | [illegible] | [illegible] | |
| 42 | [illegible] | [illegible] | [illegible] | [illegible] | [illegible] | [illegible] | [illegible] | |
| 43 | [illegible] | [illegible] | [illegible] | [illegible] | [illegible] | [illegible] | [illegible] | |
| 44 | [illegible] | [illegible] | [illegible] | [illegible] | [illegible] | [illegible] | [illegible] | |
| 45 | [illegible] | [illegible] | [illegible] | [illegible] | [illegible] | [illegible] | [illegible] | |
| 46 | [illegible] | [illegible] | [illegible] | [illegible] | [illegible] | [illegible] | [illegible] | |
| 47 | [illegible] | [illegible] | [illegible] | [illegible] | [illegible] | [illegible] | [illegible] | |
| 48 | [illegible] | [illegible] | [illegible] | [illegible] | [illegible] | [illegible] | [illegible] | |
| 49 | [illegible] | [illegible] | [illegible] | [illegible] | [illegible] | [illegible] | [illegible] | |
| 50 | [illegible] | [illegible] | [illegible] | [illegible] | [illegible] | [illegible] | [illegible] | |
| 51 | [illegible] | [illegible] | [illegible] | [illegible] | [illegible] | [illegible] | [illegible] | |
| 52 | [illegible] | [illegible] | [illegible] | [illegible] | [illegible] | [illegible] | [illegible] | |
| 53 | [illegible] | [illegible] | [illegible] | [illegible] | [illegible] | [illegible] | [illegible] | |
| 54 | [illegible] | [illegible] | [illegible] | [illegible] | [illegible] | [illegible] | [illegible] | |
| 55 | [illegible] | [illegible] | [illegible] | [illegible] | [illegible] | [illegible] | [illegible] | |
| 56 | [illegible] | [illegible] | [illegible] | [illegible] | [illegible] | [illegible] | [illegible] | |
| 57 | [illegible] | [illegible] | [illegible] | [illegible] | [illegible] | [illegible] | [illegible] | |
| 58 | [illegible] | [illegible] | [illegible] | [illegible] | [illegible] | [illegible] | [illegible] | |
| 59 | [illegible] | [illegible] | [illegible] | [illegible] | [illegible] | [illegible] | [illegible] | |
| 60 | [illegible] | [illegible] | [illegible] | [illegible] | [illegible] | [illegible] | [illegible] | |
| 61 | [illegible] | [illegible] | [illegible] | [illegible] | [illegible] | [illegible] | [illegible] | |
| 62 | [illegible] | [illegible] | [illegible] | [illegible] | [illegible] | [illegible] | [illegible] | |
| 63 | [illegible] | [illegible] | [illegible] | [illegible] | [illegible] | [illegible] | [illegible] | |
| 64 | [illegible] | [illegible] | [illegible] | [illegible] | [illegible] | [illegible] | [illegible] | |
| 65 | [illegible] | [illegible] | [illegible] | [illegible] | [illegible] | [illegible] | [illegible] | |
| 66 | [illegible] | [illegible] | [illegible] | [illegible] | [illegible] | [illegible] | [illegible] | |
| 67 | [illegible] | [illegible] | [illegible] | [illegible] | [illegible] | [illegible] | [illegible] | |
| 68 | [illegible] | [illegible] | [illegible] | [illegible] | [illegible] | [illegible] | [illegible] | |
| 69 | [illegible] | [illegible] | [illegible] | [illegible] | [illegible] | [illegible] | [illegible] | |
| 70 | [illegible] | [illegible] | [illegible] | [illegible] | [illegible] | [illegible] | [illegible] | |
| 71 | [illegible] | [illegible] | [illegible] | [illegible] | [illegible] | [illegible] | [illegible] | |
| 72 | [illegible] | [illegible] | [illegible] | [illegible] | [illegible] | [illegible] | [illegible] | |
| 73 | [illegible] | [illegible] | [illegible] | [illegible] | [illegible] | [illegible] | [illegible] | |
| 74 | [illegible] | [illegible] | [illegible] | [illegible] | [illegible] | [illegible] | [illegible] | |
| 75 | [illegible] | [illegible] | [illegible] | [illegible] | [illegible] | [illegible] | [illegible] | |
| 76 | [illegible] | [illegible] | [illegible] | [illegible] | [illegible] | [illegible] | [illegible] | |
| 77 | [illegible] | [illegible] | [illegible] | [illegible] | [illegible] | [illegible] | [illegible] | |
| 78 | [illegible] | [illegible] | [illegible] | [illegible] | [illegible] | [illegible] | [illegible] | |
| 79 | [illegible] | [illegible] | [illegible] | [illegible] | [illegible] | [illegible] | [illegible] | |
| 80 | [illegible] | [illegible] | [illegible] | [illegible] | [illegible] | [illegible] | [illegible] | |
| 81 | [illegible] | [illegible] | [illegible] | [illegible] | [illegible] | [illegible] | [illegible] | |
| 82 | [illegible] | [illegible] | [illegible] | [illegible] | [illegible] | [illegible] | [illegible] | |
| 83 | [illegible] | [illegible] | [illegible] | [illegible] | [illegible] | [illegible] | [illegible] | |
| 84 | [illegible] | [illegible] | [illegible] | [illegible] | [illegible] | [illegible] | [illegible] | |
| 85 | [illegible] | [illegible] | [illegible] | [illegible] | [illegible] | [illegible] | [illegible] | |
| 86 | [illegible] | [illegible] | [illegible] | [illegible] | [illegible] | [illegible] | [illegible] | |
| 87 | [illegible] | [illegible] | [illegible] | [illegible] | [illegible] | [illegible] | [illegible] | |
| 88 | [illegible] | [illegible] | [illegible] | [illegible] | [illegible] | [illegible] | [illegible] | |
| 89 | [illegible] | [illegible] | [illegible] | [illegible] | [illegible] | [illegible] | [illegible] | |
| 90 | [illegible] | [illegible] | [illegible] | [illegible] | [illegible] | [illegible] | [illegible] | |
| 91 | [illegible] | [illegible] | [illegible] | [illegible] | [illegible] | [illegible] | [illegible] | |
| 92 | [illegible] | [illegible] | [illegible] | [illegible] | [illegible] | [illegible] | [illegible] | |
| 93 | [illegible] | [illegible] | [illegible] | [illegible] | [illegible] | [illegible] | [illegible] | |
| 94 | [illegible] | [illegible] | [illegible] | [illegible] | [illegible] | [illegible] | [illegible] | |
| 95 | [illegible] | [illegible] | [illegible] | [illegible] | [illegible] | [illegible] | [illegible] | |
| 96 | [illegible] | [illegible] | [illegible] | [illegible] | [illegible] | [illegible] | [illegible] | |
| 97 | [illegible] | [illegible] | [illegible] | [illegible] | [illegible] | [illegible] | [illegible] | |
| 98 | [illegible] | [illegible] | [illegible] | [illegible] | [illegible] | [illegible] | [illegible] | |
| 99 | [illegible] | [illegible] | [illegible] | [illegible] | [illegible] | [illegible] | [illegible] | |
| 100 | [illegible] | [illegible] | [illegible] | [illegible] | [illegible] | [illegible] | [illegible] | |
| 101 | [illegible] | [illegible] | [illegible] | [illegible] | [illegible] | [illegible] | [illegible] | |
| 102 | [illegible] | [illegible] | [illegible] | [illegible] | [illegible] | [illegible] | [illegible] | |
| 103 | [illegible] | [illegible] | [illegible] | [illegible] | [illegible] | [illegible] | [illegible] | |
| 104 | [illegible] | [illegible] | [illegible] | [illegible] | [illegible] | [illegible] | [illegible] | |
| 105 | [illegible] | [illegible] | [illegible] | [illegible] | [illegible] | [illegible] | [illegible] | |
| 106 | [illegible] | [illegible] | [illegible] | [illegible] | [illegible] | [illegible] | [illegible] | |
| 107 | [illegible] | [illegible] | [illegible] | [illegible] | [illegible] | [illegible] | [illegible] | |
| 108 | [illegible] | [illegible] | [illegible] | [illegible] | [illegible] | [illegible] | [illegible] | |
| 109 | [illegible] | [illegible] | [illegible] | [illegible] | [illegible] | [illegible] | [illegible] | |
| 110 | [illegible] | [illegible] | [illegible] | [illegible] | [illegible] | [illegible] | [illegible] | |
| 111 | [illegible] | [illegible] | [illegible] | [illegible] | [illegible] | [illegible] | [illegible] | |
| 112 | [illegible] | [illegible] | [illegible] | [illegible] | [illegible] | [illegible] | [illegible] | |
| 113 | [illegible] | [illegible] | [illegible] | [illegible] | [illegible] | [illegible] | [illegible] | |
| 114 | [illegible] | [illegible] | [illegible] | [illegible] | [illegible] | [illegible] | [illegible] | |
| 115 | [illegible] | [illegible] | [illegible] | [illegible] | [illegible] | [illegible] | [illegible] | |
| 116 | [illegible] | [illegible] | [illegible] | [illegible] | [illegible] | [illegible] | [illegible] | |
| 117 | [illegible] | [illegible] | [illegible] | [illegible] | [illegible] | [illegible] | [illegible] | |
| 118 | [illegible] | [illegible] | [illegible] | [illegible] | [illegible] | [illegible] | [illegible] | |
| 119 | [illegible] | [illegible] | [illegible] | [illegible] | [illegible] | [illegible] | [illegible] | |
| 120 | [illegible] | [illegible] | [illegible] | [illegible] | [illegible] | [illegible] | [illegible] | |
| 121 | [illegible] | [illegible] | [illegible] | [illegible] | [illegible] | [illegible] | [illegible] | |
| 122 | [illegible] | [illegible] | [illegible] | [illegible] | [illegible] | [illegible] | [illegible] | |
| 123 | [illegible] | [illegible] | [illegible] | [illegible] | [illegible] | [illegible] | [illegible] | |
| 124 | [illegible] | [illegible] | [illegible] | [illegible] | [illegible] | [illegible] | [illegible] | |
| 125 | [illegible] | [illegible] | [illegible] | [illegible] | [illegible] | [illegible] | [illegible] | |
| 126 | [illegible] | [illegible] | [illegible] | [illegible] | [illegible] | [illegible] | [illegible] | |
| 127 | [illegible] | [illegible] | [illegible] | [illegible] | [illegible] | [illegible] | [illegible] | |
| 128 | [illegible] | [illegible] | [illegible] | [illegible] | [illegible] | [illegible] | [illegible] | |
| 129 | [illegible] | [illegible] | [illegible] | [illegible] | [illegible] | [illegible] | [illegible] | |
| 130 | [illegible] | [illegible] | [illegible] | [illegible] | [illegible] | [illegible] | [illegible] | |
| 131 | [illegible] | [illegible] | [illegible] | [illegible] | [illegible] | [illegible] | [illegible] | |

| NO | NAMA SKPD | NAMA SUB KEGIATAN | JUMLAH | | | | JUMLAH YANG MASIH HARUS DIANGGARKAN KEMBALI PADA APBD BERIKUTNYA | DASAR HUKUM |
|---|---|---|---|---|---|---|---|---|
| | | | ANGGARAN | REALISASI | TAMBAH/KURANG | % | | |
| [illegible] | Dinas Kesehatan | [illegible] | [illegible] | [illegible] | [illegible] | [illegible] | [illegible] | |
| [illegible] | Dinas Kesehatan | [illegible] | [illegible] | [illegible] | [illegible] | [illegible] | [illegible] | |
| [illegible] | Dinas Kesehatan | [illegible] | [illegible] | [illegible] | [illegible] | [illegible] | [illegible] | |
| [illegible] | Dinas Kesehatan | [illegible] | [illegible] | [illegible] | [illegible] | [illegible] | [illegible] | |
| [illegible] | Dinas Kesehatan | [illegible] | [illegible] | [illegible] | [illegible] | [illegible] | [illegible] | |
| [illegible] | Dinas Kesehatan | [illegible] | [illegible] | [illegible] | [illegible] | [illegible] | [illegible] | |
| [illegible] | Dinas Kesehatan | [illegible] | [illegible] | [illegible] | [illegible] | [illegible] | [illegible] | |
| [illegible] | Dinas Kesehatan | [illegible] | [illegible] | [illegible] | [illegible] | [illegible] | [illegible] | |
| [illegible] | Dinas Kesehatan | [illegible] | [illegible] | [illegible] | [illegible] | [illegible] | [illegible] | |
| [illegible] | Dinas Kesehatan | [illegible] | [illegible] | [illegible] | [illegible] | [illegible] | [illegible] | |
| [illegible] | Dinas Kesehatan | [illegible] | [illegible] | [illegible] | [illegible] | [illegible] | [illegible] | |
| [illegible] | Dinas Kesehatan | [illegible] | [illegible] | [illegible] | [illegible] | [illegible] | [illegible] | |
| [illegible] | Dinas Kesehatan | [illegible] | [illegible] | [illegible] | [illegible] | [illegible] | 5.030.000,00 | |
| [illegible] | Dinas Kesehatan | [illegible] | [illegible] | [illegible] | [illegible] | [illegible] | 2.240.000,00 | |
| [illegible] | Dinas Kesehatan | [illegible] | [illegible] | [illegible] | [illegible] | [illegible] | [illegible] | |
| [illegible] | Dinas Kesehatan | [illegible] | [illegible] | [illegible] | [illegible] | [illegible] | [illegible] | |
| [illegible] | Dinas Kesehatan | [illegible] | [illegible] | [illegible] | [illegible] | [illegible] | [illegible] | |
| [illegible] | Dinas Kesehatan | [illegible] | [illegible] | [illegible] | [illegible] | [illegible] | [illegible] | |
| [illegible] | Dinas Kesehatan | [illegible] | [illegible] | [illegible] | [illegible] | [illegible] | [illegible] | |
| [illegible] | Dinas Kesehatan | [illegible] | [illegible] | [illegible] | [illegible] | [illegible] | [illegible] | |
| [illegible] | Dinas Kesehatan | [illegible] | [illegible] | [illegible] | [illegible] | [illegible] | [illegible] | |
| [illegible] | Dinas Kesehatan | [illegible] | [illegible] | [illegible] | [illegible] | [illegible] | [illegible] | |
| [illegible] | Dinas Kesehatan | [illegible] | [illegible] | [illegible] | [illegible] | [illegible] | [illegible] | |
| [illegible] | Dinas Kesehatan | [illegible] | [illegible] | [illegible] | [illegible] | [illegible] | [illegible] | |
| [illegible] | Dinas Kesehatan | [illegible] | [illegible] | [illegible] | [illegible] | [illegible] | [illegible] | |
| [illegible] | Dinas Kesehatan | [illegible] | [illegible] | [illegible] | [illegible] | [illegible] | [illegible] | |
| [illegible] | Dinas Kesehatan | [illegible] | [illegible] | [illegible] | [illegible] | [illegible] | [illegible] | |
| [illegible] | Dinas Kesehatan | [illegible] | [illegible] | [illegible] | [illegible] | [illegible] | [illegible] | |
| [illegible] | UPT Puskesmas [illegible] | [illegible] | [illegible] | [illegible] | [illegible] | [illegible] | [illegible] | |
| [illegible] | UPT Puskesmas [illegible] | [illegible] | [illegible] | [illegible] | [illegible] | [illegible] | [illegible] | |
| [illegible] | UPT Puskesmas [illegible] | [illegible] | [illegible] | [illegible] | [illegible] | [illegible] | [illegible] | |
| [illegible] | UPT Puskesmas [illegible] | [illegible] | [illegible] | [illegible] | [illegible] | [illegible] | [illegible] | |
| [illegible] | UPT Puskesmas [illegible] | [illegible] | [illegible] | [illegible] | [illegible] | [illegible] | [illegible] | |
| [illegible] | UPT Puskesmas [illegible] | [illegible] | [illegible] | [illegible] | [illegible] | [illegible] | [illegible] | |
| [illegible] | UPT Puskesmas [illegible] | [illegible] | [illegible] | [illegible] | [illegible] | [illegible] | [illegible] | |
| [illegible] | UPT Puskesmas [illegible] | [illegible] | [illegible] | [illegible] | [illegible] | [illegible] | [illegible] | |
| [illegible] | UPT Puskesmas [illegible] | [illegible] | [illegible] | [illegible] | [illegible] | [illegible] | [illegible] | |
| [illegible] | UPT Puskesmas [illegible] | [illegible] | [illegible] | [illegible] | [illegible] | [illegible] | [illegible] | |
| [illegible] | UPT Puskesmas [illegible] | [illegible] | [illegible] | [illegible] | [illegible] | [illegible] | [illegible] | |
| [illegible] | UPT Puskesmas [illegible] | [illegible] | [illegible] | [illegible] | [illegible] | [illegible] | [illegible] | |
| [illegible] | UPT Puskesmas [illegible] | [illegible] | [illegible] | [illegible] | [illegible] | [illegible] | [illegible] | |
| [illegible] | UPT Puskesmas [illegible] | [illegible] | [illegible] | [illegible] | [illegible] | [illegible] | [illegible] | |
| [illegible] | UPT Puskesmas [illegible] | [illegible] | [illegible] | [illegible] | [illegible] | [illegible] | [illegible] | |
| [illegible] | UPT Puskesmas [illegible] | [illegible] | [illegible] | [illegible] | [illegible] | [illegible] | [illegible] | |
| [illegible] | UPT Puskesmas [illegible] | [illegible] | [illegible] | [illegible] | [illegible] | [illegible] | [illegible] | |
| [illegible] | UPT Puskesmas [illegible] | [illegible] | [illegible] | [illegible] | [illegible] | [illegible] | [illegible] | |
| [illegible] | UPT Puskesmas [illegible] | [illegible] | [illegible] | [illegible] | [illegible] | [illegible] | [illegible] | |

| NO | NAMA PASIEN | NOMOR SURAT KEGIATAN | UJIAN | | | | JUMLAH YANG MASIH HARUS DIDANGGARKAN KEMBALI PADA APBD PERUBAHAN | DASAR HUKUM |
|---|---|---|---|---|---|---|---|---|
| | | | ANGGARAN | REALISASI | LEBIH/KURANG | % | | |
| 210 | Ny. Nurhayati Binti Sapto | Pengobatan Pasien Rawat Inap Kelas III di Ruang Anggrek Rumah Sakit Umum Daerah | 1.250.000 | 1.250.000 | 0 | 100 | 2.500.000 | |
| 216 | Tn. Darmadi Bin Sapto | Pengobatan Pasien Rawat Inap Kelas III di Ruang Anggrek Rumah Sakit Umum Daerah | 3.750.000 | 3.500.000 | 250.000 | 93,3 | 7.000.000 | |
| 222 | Ibu Fatimah Binti Sapto | Pengobatan Pasien Rawat Inap Kelas III di Ruang Anggrek Rumah Sakit Umum Daerah | 1.250.000 | 980.000 | 270.000 | 78,4 | 1.960.000 | |
| 228 | Drs. Hendrawan Bin Sapto | Pengobatan Pasien Rawat Inap Kelas III di Ruang Anggrek Rumah Sakit Umum Daerah | 2.500.000 | 2.500.000 | 0 | 100 | 5.000.000 | |
| 234 | Tn. Andi Wijaya Bin Sapto | Pengobatan Pasien Rawat Inap Kelas III di Ruang Anggrek Rumah Sakit Umum Daerah | 4.125.000 | 3.900.000 | 225.000 | 94,5 | 7.800.000 | |
| 240 | Ny. Sulastri Binti Sapto | Pengobatan Pasien Rawat Inap Kelas III di Ruang Anggrek Rumah Sakit Umum Daerah | 5.625.000 | 4.100.000 | 1.525.000 | 72,9 | 8.200.000 | |
| 246 | Tn. Budiman Bin Sapto | Pengobatan Pasien Rawat Inap Kelas III di Ruang Anggrek Rumah Sakit Umum Daerah | 3.750.000 | 3.750.000 | 0 | 100 | 7.500.000 | |
| 252 | Ny. Rahmawati Binti Sapto | Pengobatan Pasien Rawat Inap Kelas III di Ruang Anggrek Rumah Sakit Umum Daerah | 7.500.000 | 5.000.000 | 2.500.000 | 66,7 | 10.000.000 | |
| 258 | Tn. Hendra Gunawan Bin Sapto | Pengobatan Pasien Rawat Inap Kelas III di Ruang Anggrek Rumah Sakit Umum Daerah | 2.625.000 | 2.500.000 | 125.000 | 95,2 | 5.000.000 | |
| 264 | Ny. Dewi Anggraini Binti Sapto | Pengobatan Pasien Rawat Inap Kelas III di Ruang Anggrek Rumah Sakit Umum Daerah | 1.875.000 | 1.875.000 | 0 | 100 | 3.750.000 | |
| 270 | Tn. Rudi Hartono Bin Sapto | Pengobatan Pasien Rawat Inap Kelas III di Ruang Anggrek Rumah Sakit Umum Daerah | 3.000.000 | 2.750.000 | 250.000 | 91,7 | 5.500.000 | |
| 276 | Ny. Sri Wahyuni Binti Sapto | Pengobatan Pasien Rawat Inap Kelas III di Ruang Anggrek Rumah Sakit Umum Daerah | 2.500.000 | 2.500.000 | 0 | 100 | 5.000.000 | |
| 282 | Tn. Agus Setiawan Bin Sapto | Pengobatan Pasien Rawat Inap Kelas III di Ruang Anggrek Rumah Sakit Umum Daerah | 4.375.000 | 4.000.000 | 375.000 | 91,4 | 8.000.000 | |
| 288 | Ny. Lestari Binti Sapto | Pengobatan Pasien Rawat Inap Kelas III di Ruang Anggrek Rumah Sakit Umum Daerah | 1.250.000 | 1.250.000 | 0 | 100 | 2.500.000 | |
| 294 | Tn. Joko Susilo Bin Sapto | Pengobatan Pasien Rawat Inap Kelas III di Ruang Anggrek Rumah Sakit Umum Daerah | 3.125.000 | 3.000.000 | 125.000 | 96,0 | 6.000.000 | |
| 300 | Ny. Maryati Binti Sapto | Pengobatan Pasien Rawat Inap Kelas III di Ruang Anggrek Rumah Sakit Umum Daerah | 2.500.000 | 2.500.000 | 0 | 100 | 5.000.000 | |
| 306 | Tn. Bambang Irawan Bin Sapto | Pengobatan Pasien Rawat Inap Kelas III di Ruang Anggrek Rumah Sakit Umum Daerah | 3.750.000 | 3.500.000 | 250.000 | 93,3 | 7.000.000 | |
| 312 | Ny. Fitriani Binti Sapto | Pengobatan Pasien Rawat Inap Kelas III di Ruang Anggrek Rumah Sakit Umum Daerah | 1.875.000 | 1.875.000 | 0 | 100 | 3.750.000 | |
| 318 | Tn. Hadi Purnomo Bin Sapto | Pengobatan Pasien Rawat Inap Kelas III di Ruang Anggrek Rumah Sakit Umum Daerah | 2.500.000 | 2.250.000 | 250.000 | 90,0 | 4.500.000 | |
| 324 | Ny. Susanti Binti Sapto | Pengobatan Pasien Rawat Inap Kelas III di Ruang Anggrek Rumah Sakit Umum Daerah | 3.125.000 | 3.000.000 | 125.000 | 96,0 | 6.000.000 | |
| 330 | Tn. Rizki Ramadhan Bin Sapto | Pengobatan Pasien Rawat Inap Kelas III di Ruang Anggrek Rumah Sakit Umum Daerah | 1.250.000 | 1.250.000 | 0 | 100 | 2.500.000 | |
| 336 | Ny. Wulandari Binti Sapto | Pengobatan Pasien Rawat Inap Kelas III di Ruang Anggrek Rumah Sakit Umum Daerah | 2.500.000 | 2.500.000 | 0 | 100 | 5.000.000 | |
| 342 | Tn. Eko Prasetyo Bin Sapto | Pengobatan Pasien Rawat Inap Kelas III di Ruang Anggrek Rumah Sakit Umum Daerah | 3.750.000 | 3.500.000 | 250.000 | 93,3 | 7.000.000 | |
| 348 | Ny. Ratna Sari Binti Sapto | Pengobatan Pasien Rawat Inap Kelas III di Ruang Anggrek Rumah Sakit Umum Daerah | 1.875.000 | 1.875.000 | 0 | 100 | 3.750.000 | |
| 354 | Tn. Dedi Kurniawan Bin Sapto | Pengobatan Pasien Rawat Inap Kelas III di Ruang Anggrek Rumah Sakit Umum Daerah | 2.500.000 | 2.250.000 | 250.000 | 90,0 | 4.500.000 | |
| 360 | Ny. Yuliana Binti Sapto | Pengobatan Pasien Rawat Inap Kelas III di Ruang Anggrek Rumah Sakit Umum Daerah | 3.125.000 | 3.000.000 | 125.000 | 96,0 | 6.000.000 | |
| 366 | Tn. Fajar Nugroho Bin Sapto | Pengobatan Pasien Rawat Inap Kelas III di Ruang Anggrek Rumah Sakit Umum Daerah | 1.250.000 | 1.250.000 | 0 | 100 | 2.500.000 | |
| 372 | Ny. Indah Permatasari Binti Sapto | Pengobatan Pasien Rawat Inap Kelas III di Ruang Anggrek Rumah Sakit Umum Daerah | 2.500.000 | 2.500.000 | 0 | 100 | 5.000.000 | |
| 378 | Tn. Rahmat Hidayat Bin Sapto | Pengobatan Pasien Rawat Inap Kelas III di Ruang Anggrek Rumah Sakit Umum Daerah | 3.750.000 | 3.500.000 | 250.000 | 93,3 | 7.000.000 | |
| 384 | Ny. Kartini Binti Sapto | Pengobatan Pasien Rawat Inap Kelas III di Ruang Anggrek Rumah Sakit Umum Daerah | 1.875.000 | 1.875.000 | 0 | 100 | 3.750.000 | |
| 390 | Tn. Wahyu Setiadi Bin Sapto | Pengobatan Pasien Rawat Inap Kelas III di Ruang Anggrek Rumah Sakit Umum Daerah | 2.500.000 | 2.250.000 | 250.000 | 90,0 | 4.500.000 | |
| 396 | Ny. Sulastri Binti Sapto | Pengobatan Pasien Rawat Inap Kelas III di Ruang Anggrek Rumah Sakit Umum Daerah | 3.125.000 | 3.000.000 | 125.000 | 96,0 | 6.000.000 | |
| 402 | Tn. Budiman Bin Sapto | Pengobatan Pasien Rawat Inap Kelas III di Ruang Anggrek Rumah Sakit Umum Daerah | 1.250.000 | 1.250.000 | 0 | 100 | 2.500.000 | |
| 408 | Ny. Rahmawati Binti Sapto | Pengobatan Pasien Rawat Inap Kelas III di Ruang Anggrek Rumah Sakit Umum Daerah | 2.500.000 | 2.500.000 | 0 | 100 | 5.000.000 | |
| 414 | Tn. Hendra Gunawan Bin Sapto | Pengobatan Pasien Rawat Inap Kelas III di Ruang Anggrek Rumah Sakit Umum Daerah | 3.750.000 | 3.500.000 | 250.000 | 93,3 | 7.000.000 | |
| 420 | Ny. Dewi Anggraini Binti Sapto | Pengobatan Pasien Rawat Inap Kelas III di Ruang Anggrek Rumah Sakit Umum Daerah | 1.875.000 | 1.875.000 | 0 | 100 | 3.750.000 | |
| 426 | Tn. Rudi Hartono Bin Sapto | Pengobatan Pasien Rawat Inap Kelas III di Ruang Anggrek Rumah Sakit Umum Daerah | 2.500.000 | 2.250.000 | 250.000 | 90,0 | 4.500.000 | |
| 432 | Ny. Sri Wahyuni Binti Sapto | Pengobatan Pasien Rawat Inap Kelas III di Ruang Anggrek Rumah Sakit Umum Daerah | 3.125.000 | 3.000.000 | 125.000 | 96,0 | 6.000.000 | |
| 438 | Tn. Agus Setiawan Bin Sapto | Pengobatan Pasien Rawat Inap Kelas III di Ruang Anggrek Rumah Sakit Umum Daerah | 1.250.000 | 1.250.000 | 0 | 100 | 2.500.000 | |
| 444 | Ny. Lestari Binti Sapto | Pengobatan Pasien Rawat Inap Kelas III di Ruang Anggrek Rumah Sakit Umum Daerah | 2.500.000 | 2.500.000 | 0 | 100 | 5.000.000 | |
| 450 | Tn. Joko Susilo Bin Sapto | Pengobatan Pasien Rawat Inap Kelas III di Ruang Anggrek Rumah Sakit Umum Daerah | 3.750.000 | 3.500.000 | 250.000 | 93,3 | 7.000.000 | |
| 456 | Ny. Maryati Binti Sapto | Pengobatan Pasien Rawat Inap Kelas III di Ruang Anggrek Rumah Sakit Umum Daerah | 1.875.000 | 1.875.000 | 0 | 100 | 3.750.000 | |
| 462 | Tn. Bambang Irawan Bin Sapto | Pengobatan Pasien Rawat Inap Kelas III di Ruang Anggrek Rumah Sakit Umum Daerah | 2.500.000 | 2.250.000 | 250.000 | 90,0 | 4.500.000 | |
| 468 | Ny. Fitriani Binti Sapto | Pengobatan Pasien Rawat Inap Kelas III di Ruang Anggrek Rumah Sakit Umum Daerah | 3.125.000 | 3.000.000 | 125.000 | 96,0 | 6.000.000 | |
| 474 | Tn. Hadi Purnomo Bin Sapto | Pengobatan Pasien Rawat Inap Kelas III di Ruang Anggrek Rumah Sakit Umum Daerah | 1.250.000 | 1.250.000 | 0 | 100 | 2.500.000 | |
| 480 | Ny. Susanti Binti Sapto | Pengobatan Pasien Rawat Inap Kelas III di Ruang Anggrek Rumah Sakit Umum Daerah | 2.500.000 | 2.500.000 | 0 | 100 | 5.000.000 | |
| 486 | Tn. Rizki Ramadhan Bin Sapto | Pengobatan Pasien Rawat Inap Kelas III di Ruang Anggrek Rumah Sakit Umum Daerah | 3.750.000 | 3.500.000 | 250.000 | 93,3 | 7.000.000 | |
| 492 | Ny. Wulandari Binti Sapto | Pengobatan Pasien Rawat Inap Kelas III di Ruang Anggrek Rumah Sakit Umum Daerah | 1.875.000 | 1.875.000 | 0 | 100 | 3.750.000 | |
| 498 | Tn. Eko Prasetyo Bin Sapto | Pengobatan Pasien Rawat Inap Kelas III di Ruang Anggrek Rumah Sakit Umum Daerah | 2.500.000 | 2.250.000 | 250.000 | 90,0 | 4.500.000 | |
| 504 | Ny. Ratna Sari Binti Sapto | Pengobatan Pasien Rawat Inap Kelas III di Ruang Anggrek Rumah Sakit Umum Daerah | 3.125.000 | 3.000.000 | 125.000 | 96,0 | 6.000.000 | |
| 510 | Tn. Dedi Kurniawan Bin Sapto | Pengobatan Pasien Rawat Inap Kelas III di Ruang Anggrek Rumah Sakit Umum Daerah | 1.250.000 | 1.250.000 | 0 | 100 | 2.500.000 | |
| 516 | Ny. Yuliana Binti Sapto | Pengobatan Pasien Rawat Inap Kelas III di Ruang Anggrek Rumah Sakit Umum Daerah | 2.500.000 | 2.500.000 | 0 | 100 | 5.000.000 | |
| 522 | Tn. Fajar Nugroho Bin Sapto | Pengobatan Pasien Rawat Inap Kelas III di Ruang Anggrek Rumah Sakit Umum Daerah | 3.750.000 | 3.500.000 | 250.000 | 93,3 | 7.000.000 | |
| 528 | Ny. Indah Permatasari Binti Sapto | Pengobatan Pasien Rawat Inap Kelas III di Ruang Anggrek Rumah Sakit Umum Daerah | 1.875.000 | 1.875.000 | 0 | 100 | 3.750.000 | |
| 534 | Tn. Rahmat Hidayat Bin Sapto | Pengobatan Pasien Rawat Inap Kelas III di Ruang Anggrek Rumah Sakit Umum Daerah | 2.500.000 | 2.250.000 | 250.000 | 90,0 | 4.500.000 | |
| 540 | Ny. Kartini Binti Sapto | Pengobatan Pasien Rawat Inap Kelas III di Ruang Anggrek Rumah Sakit Umum Daerah | 3.125.000 | 3.000.000 | 125.000 | 96,0 | 6.000.000 | |
| 546 | Tn. Wahyu Setiadi Bin Sapto | Pengobatan Pasien Rawat Inap Kelas III di Ruang Anggrek Rumah Sakit Umum Daerah | 1.250.000 | 1.250.000 | 0 | 100 | 2.500.000 | |
| 552 | Ny. Sulastri Binti Sapto | Pengobatan Pasien Rawat Inap Kelas III di Ruang Anggrek Rumah Sakit Umum Daerah | 2.500.000 | 2.500.000 | 0 | 100 | 5.000.000 | |
| 558 | Tn. Budiman Bin Sapto | Pengobatan Pasien Rawat Inap Kelas III di Ruang Anggrek Rumah Sakit Umum Daerah | 3.750.000 | 3.500.000 | 250.000 | 93,3 | 7.000.000 | |
| 564 | Ny. Rahmawati Binti Sapto | Pengobatan Pasien Rawat Inap Kelas III di Ruang Anggrek Rumah Sakit Umum Daerah | 1.875.000 | 1.875.000 | 0 | 100 | 3.750.000 | |
| 570 | Tn. Hendra Gunawan Bin Sapto | Pengobatan Pasien Rawat Inap Kelas III di Ruang Anggrek Rumah Sakit Umum Daerah | 2.500.000 | 2.250.000 | 250.000 | 90,0 | 4.500.000 | |
| 576 | Ny. Dewi Anggraini Binti Sapto | Pengobatan Pasien Rawat Inap Kelas III di Ruang Anggrek Rumah Sakit Umum Daerah | 3.125.000 | 3.000.000 | 125.000 | 96,0 | 6.000.000 | |
| 582 | Tn. Rudi Hartono Bin Sapto | Pengobatan Pasien Rawat Inap Kelas III di Ruang Anggrek Rumah Sakit Umum Daerah | 1.250.000 | 1.250.000 | 0 | 100 | 2.500.000 | |
| 588 | Ny. Sri Wahyuni Binti Sapto | Pengobatan Pasien Rawat Inap Kelas III di Ruang Anggrek Rumah Sakit Umum Daerah | 2.500.000 | 2.500.000 | 0 | 100 | 5.000.000 | |
| 594 | Tn. Agus Setiawan Bin Sapto | Pengobatan Pasien Rawat Inap Kelas III di Ruang Anggrek Rumah Sakit Umum Daerah | 3.750.000 | 3.500.000 | 250.000 | 93,3 | 7.000.000 | |
| 600 | Ny. Lestari Binti Sapto | Pengobatan Pasien Rawat Inap Kelas III di Ruang Anggrek Rumah Sakit Umum Daerah | 1.875.000 | 1.875.000 | 0 | 100 | 3.750.000 | |
| 606 | Tn. Joko Susilo Bin Sapto | Pengobatan Pasien Rawat Inap Kelas III di Ruang Anggrek Rumah Sakit Umum Daerah | 2.500.000 | 2.250.000 | 250.000 | 90,0 | 4.500.000 | |
| 612 | Ny. Maryati Binti Sapto | Pengobatan Pasien Rawat Inap Kelas III di Ruang Anggrek Rumah Sakit Umum Daerah | 3.125.000 | 3.000.000 | 125.000 | 96,0 | 6.000.000 | |
| 618 | Tn. Bambang Irawan Bin Sapto | Pengobatan Pasien Rawat Inap Kelas III di Ruang Anggrek Rumah Sakit Umum Daerah | 1.250.000 | 1.250.000 | 0 | 100 | 2.500.000 | |
| 624 | Ny. Fitriani Binti Sapto | Pengobatan Pasien Rawat Inap Kelas III di Ruang Anggrek Rumah Sakit Umum Daerah | 2.500.000 | 2.500.000 | 0 | 100 | 5.000.000 | |
| 630 | Tn. Hadi Purnomo Bin Sapto | Pengobatan Pasien Rawat Inap Kelas III di Ruang Anggrek Rumah Sakit Umum Daerah | 3.750.000 | 3.500.000 | 250.000 | 93,3 | 7.000.000 | |
| 636 | Ny. Susanti Binti Sapto | Pengobatan Pasien Rawat Inap Kelas III di Ruang Anggrek Rumah Sakit Umum Daerah | 1.875.000 | 1.875.000 | 0 | 100 | 3.750.000 | |
| 642 | Tn. Rizki Ramadhan Bin Sapto | Pengobatan Pasien Rawat Inap Kelas III di Ruang Anggrek Rumah Sakit Umum Daerah | 2.500.000 | 2.250.000 | 250.000 | 90,0 | 4.500.000 | |
| 648 | Ny. Wulandari Binti Sapto | Pengobatan Pasien Rawat Inap Kelas III di Ruang Anggrek Rumah Sakit Umum Daerah | 3.125.000 | 3.000.000 | 125.000 | 96,0 | 6.000.000 | |
| 654 | Tn. Eko Prasetyo Bin Sapto | Pengobatan Pasien Rawat Inap Kelas III di Ruang Anggrek Rumah Sakit Umum Daerah | 1.250.000 | 1.250.000 | 0 | 100 | 2.500.000 | |
| 660 | Ny. Ratna Sari Binti Sapto | Pengobatan Pasien Rawat Inap Kelas III di Ruang Anggrek Rumah Sakit Umum Daerah | 2.500.000 | 2.500.000 | 0 | 100 | 5.000.000 | |
| 666 | Tn. Dedi Kurniawan Bin Sapto | Pengobatan Pasien Rawat Inap Kelas III di Ruang Anggrek Rumah Sakit Umum Daerah | 3.750.000 | 3.500.000 | 250.000 | 93,3 | 7.000.000 | |
| 672 | Ny. Yuliana Binti Sapto | Pengobatan Pasien Rawat Inap Kelas III di Ruang Anggrek Rumah Sakit Umum Daerah | 1.875.000 | 1.875.000 | 0 | 100 | 3.750.000 | |
| 678 | Tn. Fajar Nugroho Bin Sapto | Pengobatan Pasien Rawat Inap Kelas III di Ruang Anggrek Rumah Sakit Umum Daerah | 2.500.000 | 2.250.000 | 250.000 | 90,0 | 4.500.000 | |
| 684 | Ny. Indah Permatasari Binti Sapto | Pengobatan Pasien Rawat Inap Kelas III di Ruang Anggrek Rumah Sakit Umum Daerah | 3.125.000 | 3.000.000 | 125.000 | 96,0 | 6.000.000 | |
| 690 | Tn. Rahmat Hidayat Bin Sapto | Pengobatan Pasien Rawat Inap Kelas III di Ruang Anggrek Rumah Sakit Umum Daerah | 1.250.000 | 1.250.000 | 0 | 100 | 2.500.000 | |
| 696 | Ny. Kartini Binti Sapto | Pengobatan Pasien Rawat Inap Kelas III di Ruang Anggrek Rumah Sakit Umum Daerah | 2.500.000 | 2.500.000 | 0 | 100 | 5.000.000 | |
| 702 | Tn. Wahyu Setiadi Bin Sapto | Pengobatan Pasien Rawat Inap Kelas III di Ruang Anggrek Rumah Sakit Umum Daerah | 3.750.000 | 3.500.000 | 250.000 | 93,3 | 7.000.000 | |
| 708 | Ny. Sulastri Binti Sapto | Pengobatan Pasien Rawat Inap Kelas III di Ruang Anggrek Rumah Sakit Umum Daerah | 1.875.000 | 1.875.000 | 0 | 100 | 3.750.000 | |
| 714 | Tn. Budiman Bin Sapto | Pengobatan Pasien Rawat Inap Kelas III di Ruang Anggrek Rumah Sakit Umum Daerah | 2.500.000 | 2.250.000 | 250.000 | 90,0 | 4.500.000 | |
| 720 | Ny. Rahmawati Binti Sapto | Pengobatan Pasien Rawat Inap Kelas III di Ruang Anggrek Rumah Sakit Umum Daerah | 3.125.000 | 3.000.000 | 125.000 | 96,0 | 6.000.000 | |
| 726 | Tn. Hendra Gunawan Bin Sapto | Pengobatan Pasien Rawat Inap Kelas III di Ruang Anggrek Rumah Sakit Umum Daerah | 1.250.000 | 1.250.000 | 0 | 100 | 2.500.000 | |
| 732 | Ny. Dewi Anggraini Binti Sapto | Pengobatan Pasien Rawat Inap Kelas III di Ruang Anggrek Rumah Sakit Umum Daerah | 2.500.000 | 2.500.000 | 0 | 100 | 5.000.000 | |
| 738 | Tn. Rudi Hartono Bin Sapto | Pengobatan Pasien Rawat Inap Kelas III di Ruang Anggrek Rumah Sakit Umum Daerah | 3.750.000 | 3.500.000 | 250.000 | 93,3 | 7.000.000 | |
| 744 | Ny. Sri Wahyuni Binti Sapto | Pengobatan Pasien Rawat Inap Kelas III di Ruang Anggrek Rumah Sakit Umum Daerah | 1.875.000 | 1.875.000 | 0 | 100 | 3.750.000 | |
| 750 | Tn. Agus Setiawan Bin Sapto | Pengobatan Pasien Rawat Inap Kelas III di Ruang Anggrek Rumah Sakit Umum Daerah | 2.500.000 | 2.250.000 | 250.000 | 90,0 | 4.500.000 | |
| 756 | Ny. Lestari Binti Sapto | Pengobatan Pasien Rawat Inap Kelas III di Ruang Anggrek Rumah Sakit Umum Daerah | 3.125.000 | 3.000.000 | 125.000 | 96,0 | 6.000.000 | |
| 762 | Tn. Joko Susilo Bin Sapto | Pengobatan Pasien Rawat Inap Kelas III di Ruang Anggrek Rumah Sakit Umum Daerah | 1.250.000 | 1.250.000 | 0 | 100 | 2.500.000 | |
| 768 | Ny. Maryati Binti Sapto | Pengobatan Pasien Rawat Inap Kelas III di Ruang Anggrek Rumah Sakit Umum Daerah | 2.500.000 | 2.500.000 | 0 | 100 | 5.000.000 | |
| 774 | Tn. Bambang Irawan Bin Sapto | Pengobatan Pasien Rawat Inap Kelas III di Ruang Anggrek Rumah Sakit Umum Daerah | 3.750.000 | 3.500.000 | 250.000 | 93,3 | 7.000.000 | |
| 780 | Ny. Fitriani Binti Sapto | Pengobatan Pasien Rawat Inap Kelas III di Ruang Anggrek Rumah Sakit Umum Daerah | 1.875.000 | 1.875.000 | 0 | 100 | 3.750.000 | |
| 786 | Tn. Hadi Purnomo Bin Sapto | Pengobatan Pasien Rawat Inap Kelas III di Ruang Anggrek Rumah Sakit Umum Daerah | 2.500.000 | 2.250.000 | 250.000 | 90,0 | 4.500.000 | |
| 792 | Ny. Susanti Binti Sapto | Pengobatan Pasien Rawat Inap Kelas III di Ruang Anggrek Rumah Sakit Umum Daerah | 3.125.000 | 3.000.000 | 125.000 | 96,0 | 6.000.000 | |
| 798 | Tn. Rizki Ramadhan Bin Sapto | Pengobatan Pasien Rawat Inap Kelas III di Ruang Anggrek Rumah Sakit Umum Daerah | 1.250.000 | 1.250.000 | 0 | 100 | 2.500.000 | |
| 804 | Ny. Wulandari Binti Sapto | Pengobatan Pasien Rawat Inap Kelas III di Ruang Anggrek Rumah Sakit Umum Daerah | 2.500.000 | 2.500.000 | 0 | 100 | 5.000.000 | |
| 810 | Tn. Eko Prasetyo Bin Sapto | Pengobatan Pasien Rawat Inap Kelas III di Ruang Anggrek Rumah Sakit Umum Daerah | 3.750.000 | 3.500.000 | 250.000 | 93,3 | 7.000.000 | |
| 816 | Ny. Ratna Sari Binti Sapto | Pengobatan Pasien Rawat Inap Kelas III di Ruang Anggrek Rumah Sakit Umum Daerah | 1.875.000 | 1.875.000 | 0 | 100 | 3.750.000 | |
| 822 | Tn. Dedi Kurniawan Bin Sapto | Pengobatan Pasien Rawat Inap Kelas III di Ruang Anggrek Rumah Sakit Umum Daerah | 2.500.000 | 2.250.000 | 250.000 | 90,0 | 4.500.000 | |
| 828 | Ny. Yuliana Binti Sapto | Pengobatan Pasien Rawat Inap Kelas III di Ruang Anggrek Rumah Sakit Umum Daerah | 3.125.000 | 3.000.000 | 125.000 | 96,0 | 6.000.000 | |
| 834 | Tn. Fajar Nugroho Bin Sapto | Pengobatan Pasien Rawat Inap Kelas III di Ruang Anggrek Rumah Sakit Umum Daerah | 1.250.000 | 1.250.000 | 0 | 100 | 2.500.000 | |
| 840 | Ny. Indah Permatasari Binti Sapto | Pengobatan Pasien Rawat Inap Kelas III di Ruang Anggrek Rumah Sakit Umum Daerah | 2.500.000 | 2.500.000 | 0 | 100 | 5.000.000 | |
| 846 | Tn. Rahmat Hidayat Bin Sapto | Pengobatan Pasien Rawat Inap Kelas III di Ruang Anggrek Rumah Sakit Umum Daerah | 3.750.000 | 3.500.000 | 250.000 | 93,3 | 7.000.000 | |
| 852 | Ny. Kartini Binti Sapto | Pengobatan Pasien Rawat Inap Kelas III di Ruang Anggrek Rumah Sakit Umum Daerah | 1.875.000 | 1.875.000 | 0 | 100 | 3.750.000 | |
| 858 | Tn. Wahyu Setiadi Bin Sapto | Pengobatan Pasien Rawat Inap Kelas III di Ruang Anggrek Rumah Sakit Umum Daerah | 2.500.000 | 2.250.000 | 250.000 | 90,0 | 4.500.000 | |
| 864 | Ny. Sulastri Binti Sapto | Pengobatan Pasien Rawat Inap Kelas III di Ruang Anggrek Rumah Sakit Umum Daerah | 3.125.000 | 3.000.000 | 125.000 | 96,0 | 6.000.000 | |
| 870 | Tn. Budiman Bin Sapto | Pengobatan Pasien Rawat Inap Kelas III di Ruang Anggrek Rumah Sakit Umum Daerah | 1.250.000 | 1.250.000 | 0 | 100 | 2.500.000 | |
| 876 | Ny. Rahmawati Binti Sapto | Pengobatan Pasien Rawat Inap Kelas III di Ruang Anggrek Rumah Sakit Umum Daerah | 2.500.000 | 2.500.000 | 0 | 100 | 5.000.000 | |
| 882 | Tn. Hendra Gunawan Bin Sapto | Pengobatan Pasien Rawat Inap Kelas III di Ruang Anggrek Rumah Sakit Umum Daerah | 3.750.000 | 3.500.000 | 250.000 | 93,3 | 7.000.000 | |
| 888 | Ny. Dewi Anggraini Binti Sapto | Pengobatan Pasien Rawat Inap Kelas III di Ruang Anggrek Rumah Sakit Umum Daerah | 1.875.000 | 1.875.000 | 0 | 100 | 3.750.000 | |
| 894 | Tn. Rudi Hartono Bin Sapto | Pengobatan Pasien Rawat Inap Kelas III di Ruang Anggrek Rumah Sakit Umum Daerah | 2.500.000 | 2.250.000 | 250.000 | 90,0 | 4.500.000 | |
| 900 | Ny. Sri Wahyuni Binti Sapto | Pengobatan Pasien Rawat Inap Kelas III di Ruang Anggrek Rumah Sakit Umum Daerah | 3.125.000 | 3.000.000 | 125.000 | 96,0 | 6.000.000 | |

| | | | JUMLAH | | | | |
|---|---|---|---|---|---|---|---|
| [illegible] | NAMA SKPD | NAMA SUB KEGIATAN | ANGGARAN | REALISASI | SISA/KURANG | % | JUMLAH YANG WAJIB DIANGGARKAN KEMBALI PADA APBD BERIKUTNYA |
| [illegible] | [illegible] | [illegible] | [illegible] | [illegible] | [illegible] | [illegible] | [illegible]

| NO | NAMA SKPD | NAMA SUB KEGIATAN | JUMLAH | | | | JUMLAH YANG MASIH HARUS DIANGGARKAN KEMBALI PADA APBD BERIKUTNYA | DASAR HUKUM |
|---|---|---|---|---|---|---|---|---|
| | | | ANGGARAN | REALISASI | TAMBAH/KURANG | % | | |
| [illegible] | UPT Puskesmas [illegible] | [illegible] | [illegible] | [illegible] | [illegible] | [illegible] | [illegible] | |
| [illegible] | UPT Puskesmas [illegible] | [illegible] | [illegible] | 0,00 | [illegible] | 0,00 | [illegible] | |
| [illegible] | UPT Puskesmas [illegible] | [illegible] | [illegible] | [illegible] | [illegible] | [illegible] | [illegible] | |
| [illegible] | UPT Puskesmas [illegible] | [illegible] | [illegible] | [illegible] | [illegible] | [illegible] | [illegible] | |
| [illegible] | UPT Puskesmas [illegible] | [illegible] | [illegible] | [illegible] | [illegible] | [illegible] | [illegible] | |
| [illegible] | UPT Puskesmas [illegible] | [illegible] | [illegible] | [illegible] | [illegible] | [illegible] | [illegible] | |
| [illegible] | UPT Puskesmas [illegible] | [illegible] | [illegible] | [illegible] | [illegible] | [illegible] | [illegible] | |
| [illegible] | UPT Puskesmas [illegible] | [illegible] | [illegible] | [illegible] | [illegible] | [illegible] | [illegible] | |
| [illegible] | UPT Puskesmas [illegible] | [illegible] | [illegible] | [illegible] | [illegible] | [illegible] | [illegible] | |
| [illegible] | UPT Puskesmas [illegible] | [illegible] | [illegible] | [illegible] | [illegible] | [illegible] | [illegible] | |
| [illegible] | UPT Puskesmas [illegible] | [illegible] | [illegible] | [illegible] | [illegible] | [illegible] | [illegible] | |
| [illegible] | UPT Puskesmas [illegible] | [illegible] | [illegible] | [illegible] | [illegible] | [illegible] | [illegible] | |
| [illegible] | UPT Puskesmas [illegible] | [illegible] | [illegible] | [illegible] | [illegible] | [illegible] | [illegible] | |
| [illegible] | UPT Puskesmas [illegible] | [illegible] | [illegible] | 0,00 | [illegible] | 0,00 | [illegible] | |
| [illegible] | UPT Puskesmas [illegible] | [illegible] | [illegible] | [illegible] | [illegible] | [illegible] | [illegible] | |
| [illegible] | UPT Puskesmas [illegible] | [illegible] | [illegible] | [illegible] | [illegible] | [illegible] | [illegible] | |
| [illegible] | UPT Puskesmas [illegible] | [illegible] | [illegible] | [illegible] | [illegible] | [illegible] | [illegible] | |
| [illegible] | UPT Puskesmas [illegible] | [illegible] | [illegible] | [illegible] | [illegible] | [illegible] | [illegible] | |
| [illegible] | UPT Puskesmas [illegible] | [illegible] | [illegible] | [illegible] | [illegible] | [illegible] | [illegible] | |
| [illegible] | UPT Puskesmas [illegible] | [illegible] | [illegible] | 0,00 | [illegible] | 0,00 | [illegible] | |
| [illegible] | UPT Puskesmas [illegible] | [illegible] | [illegible] | [illegible] | [illegible] | [illegible] | [illegible] | |
| [illegible] | UPT Puskesmas [illegible] | [illegible] | [illegible] | 0,00 | [illegible] | 0,00 | [illegible] | |
| [illegible] | [illegible] | [illegible] | [illegible] | [illegible] | [illegible] | [illegible] | [illegible] | |
| [illegible] | [illegible] | [illegible] | [illegible] | [illegible] | [illegible] | [illegible] | [illegible] | |
| [illegible] | [illegible] | [illegible] | [illegible] | [illegible] | [illegible] | [illegible] | [illegible] | |
| [illegible] | [illegible] | [illegible] | [illegible] | [illegible] | [illegible] | [illegible] | [illegible] | |
| [illegible] | [illegible] | [illegible] | [illegible] | [illegible] | [illegible] | [illegible] | [illegible] | |
| [illegible] | [illegible] | [illegible] | [illegible] | [illegible] | [illegible] | [illegible] | [illegible] | |
| [illegible] | [illegible] | [illegible] | [illegible] | 0,00 | [illegible] | 0,00 | [illegible] | |
| [illegible] | [illegible] | [illegible] | [illegible] | [illegible] | [illegible] | [illegible] | [illegible] | |
| [illegible] | [illegible] | [illegible] | [illegible] | [illegible] | [illegible] | [illegible] | [illegible] | |
| [illegible] | [illegible] | [illegible] | [illegible] | 0,00 | [illegible] | 0,00 | [illegible] | |
| [illegible] | [illegible] | [illegible] | [illegible] | 0,00 | [illegible] | 0,00 | [illegible] | |
| [illegible] | [illegible] | [illegible] | [illegible] | [illegible] | [illegible] | [illegible] | [illegible] | |
| [illegible] | [illegible] | [illegible] | [illegible] | [illegible] | [illegible] | [illegible] | [illegible] | |
| [illegible] | [illegible] | [illegible] | [illegible] | [illegible] | [illegible] | [illegible] | [illegible] | |
| [illegible] | [illegible] | [illegible] | [illegible] | [illegible] | [illegible] | [illegible] | [illegible] | |
| [illegible] | [illegible] | [illegible] | [illegible] | [illegible] | [illegible] | [illegible] | [illegible] | |

| NO | NAMA SKPD | NAMA SUB KEGIATAN | ANGGARAN | REALISASI | TAMBAH/KURANG | % | JUMLAH YANG MASIH HARUS DIANGGARKAN KEMBALI PADA APBP BERIKUTNYA | KET |
|---|---|---|---|---|---|---|---|---|
| 1.03 | Dinas Kebudayaan dan Pariwisata Kota Pekanbaru | Pengembangan Kawasan Strategis dan Cepat Tumbuh (Rp.0) | 40.123.000,00 | 21.567.112,00 | 18.555.888,00 | 53,75 | 18.555.888,00 | |
| 1.02 | Sekretariat Majelis Kehormatan Penyelenggara Pemilu | Pengelolaan Data Sosial Ekonomi | 12.650.000,00 | 4.980.000,00 | 7.670.000,00 | 39,37 | 7.670.000,00 | |
| 1.04 | Dinas Perhubungan, Komunikasi dan Informatika Provinsi Riau | Pengembangan Sistem Komunikasi, Informasi dan Diseminasi Informasi | 63.450.000,00 | 54.980.000,00 | 8.470.000,00 | 86,65 | 8.470.000,00 | |
| 1.05 | Dinas Perhubungan Kota Pekanbaru | Pengembangan Jaringan Komunikasi Internal | 245.000.000,00 | 245.000.000,00 | 0,00 | 100,00 | 0,00 | |
| 1.06 | Dinas Kesehatan Kota Pekanbaru | Pengembangan Jaringan Komunikasi Internal | 98.000.000,00 | 78.400.000,00 | 19.600.000,00 | 80,00 | 19.600.000,00 | |
| 1.07 | Dinas Pendidikan Kota Pekanbaru | Pengembangan Jaringan Komunikasi Internal | 312.500.000,00 | 187.500.000,00 | 125.000.000,00 | 60,00 | 125.000.000,00 | |
| 1.08 | Dinas Perpustakaan dan Kearsipan Kota Pekanbaru | Pengembangan Jaringan Komunikasi Internal | 75.000.000,00 | 60.000.000,00 | 15.000.000,00 | 80,00 | 15.000.000,00 | |
| 1.09 | Dinas Pemberdayaan Perempuan dan Perlindungan Anak | Pengembangan Jaringan Komunikasi Internal | 54.000.000,00 | 43.200.000,00 | 10.800.000,00 | 80,00 | 10.800.000,00 | |
| 1.10 | Dinas Pemuda dan Olahraga Kota Pekanbaru | Pengembangan Jaringan Komunikasi Internal | 180.000.000,00 | 144.000.000,00 | 36.000.000,00 | 80,00 | 36.000.000,00 | |
| 1.11 | Dinas Perdagangan dan Perindustrian Kota Pekanbaru | Pengembangan Jaringan Komunikasi Internal | 132.000.000,00 | 105.600.000,00 | 26.400.000,00 | 80,00 | 26.400.000,00 | |
| 1.12 | Dinas Pertanian dan Ketahanan Pangan Kota Pekanbaru | Pengembangan Jaringan Komunikasi Internal | 96.000.000,00 | 76.800.000,00 | 19.200.000,00 | 80,00 | 19.200.000,00 | |
| 1.13 | Dinas Perikanan dan Kelautan Kota Pekanbaru | Pengembangan Jaringan Komunikasi Internal | 72.000.000,00 | 57.600.000,00 | 14.400.000,00 | 80,00 | 14.400.000,00 | |
| 1.14 | Dinas Peternakan dan Kesehatan Hewan Kota Pekanbaru | Pengembangan Jaringan Komunikasi Internal | 84.000.000,00 | 67.200.000,00 | 16.800.000,00 | 80,00 | 16.800.000,00 | |
| 1.15 | Dinas Perkebunan dan Hortikultura Kota Pekanbaru | Pengembangan Jaringan Komunikasi Internal | 108.000.000,00 | 86.400.000,00 | 21.600.000,00 | 80,00 | 21.600.000,00 | |
| 1.16 | Dinas Kehutanan dan Lingkungan Hidup Kota Pekanbaru | Pengembangan Jaringan Komunikasi Internal | 66.000.000,00 | 52.800.000,00 | 13.200.000,00 | 80,00 | 13.200.000,00 | |
| 1.17 | Dinas Pekerjaan Umum dan Penataan Ruang Kota Pekanbaru | Pengembangan Jaringan Komunikasi Internal | 150.000.000,00 | 120.000.000,00 | 30.000.000,00 | 80,00 | 30.000.000,00 | |
| 1.18 | Dinas Perumahan dan Kawasan Permukiman Kota Pekanbaru | Pengembangan Jaringan Komunikasi Internal | 90.000.000,00 | 72.000.000,00 | 18.000.000,00 | 80,00 | 18.000.000,00 | |
| 1.19 | Dinas Perhubungan Kota Pekanbaru | Pengembangan Jaringan Komunikasi Internal | 120.000.000,00 | 96.000.000,00 | 24.000.000,00 | 80,00 | 24.000.000,00 | |
| 1.20 | Dinas Kependudukan dan Pencatatan Sipil Kota Pekanbaru | Pengembangan Jaringan Komunikasi Internal | 78.000.000,00 | 62.400.000,00 | 15.600.000,00 | 80,00 | 15.600.000,00 | |
| 1.21 | Dinas Pemberdayaan Masyarakat dan Desa Kota Pekanbaru | Pengembangan Jaringan Komunikasi Internal | 102.000.000,00 | 81.600.000,00 | 20.400.000,00 | 80,00 | 20.400.000,00 | |
| 1.22 | Dinas Sosial Kota Pekanbaru | Pengembangan Jaringan Komunikasi Internal | 60.000.000,00 | 48.000.000,00 | 12.000.000,00 | 80,00 | 12.000.000,00 | |
| 1.23 | Dinas Tenaga Kerja dan Transmigrasi Kota Pekanbaru | Pengembangan Jaringan Komunikasi Internal | 54.000.000,00 | 43.200.000,00 | 10.800.000,00 | 80,00 | 10.800.000,00 | |
| 1.24 | Dinas Koperasi, Usaha Kecil dan Menengah Kota Pekanbaru | Pengembangan Jaringan Komunikasi Internal | 48.000.000,00 | 38.400.000,00 | 9.600.000,00 | 80,00 | 9.600.000,00 | |
| 1.25 | Dinas Penanaman Modal dan Pelayanan Terpadu Satu Pintu Kota Pekanbaru | Pengembangan Jaringan Komunikasi Internal | 42.000.000,00 | 33.600.000,00 | 8.400.000,00 | 80,00 | 8.400.000,00 | |
| 1.26 | Dinas Pariwisata dan Kebudayaan Kota Pekanbaru | Pengembangan Jaringan Komunikasi Internal | 36.000.000,00 | 28.800.000,00 | 7.200.000,00 | 80,00 | 7.200.000,00 | |
| 1.27 | Dinas Perpustakaan dan Kearsipan Kota Pekanbaru | Pengembangan Jaringan Komunikasi Internal | 30.000.000,00 | 24.000.000,00 | 6.000.000,00 | 80,00 | 6.000.000,00 | |
| 1.28 | Dinas Pemberdayaan Perempuan dan Perlindungan Anak | Pengembangan Jaringan Komunikasi Internal | 24.000.000,00 | 19.200.000,00 | 4.800.000,00 | 80,00 | 4.800.000,00 | |
| 1.29 | Dinas Pemuda dan Olahraga Kota Pekanbaru | Pengembangan Jaringan Komunikasi Internal | 18.000.000,00 | 14.400.000,00 | 3.600.000,00 | 80,00 | 3.600.000,00 | |
| 1.30 | Dinas Perdagangan dan Perindustrian Kota Pekanbaru | Pengembangan Jaringan Komunikasi Internal | 12.000.000,00 | 9.600.000,00 | 2.400.000,00 | 80,00 | 2.400.000,00 | |

| NO | NAMA SKPD | NOMOR NOMENKLATUR | JUMLAH | | | | NILAI SETELAH MASUK DAN DIANGGARKAN PERUBAHAN APBD BERIKUTNYA | PASAL |
|---|---|---|---|---|---|---|---|---|
| | | | ANGGARAN | REALISASI | TAMBAH/KURANG | % | | |
| 1 | Dinas Pendidikan dan Kebudayaan Provinsi Banten | Pembangunan Gedung Perpustakaan Daerah | 1.245.000.000 | 0,00 | (1.245.000.000) | 0,00 | 1.245.000.000 | |
| 2 | Dinas Pekerjaan Umum dan Penataan Ruang | Pembangunan Jembatan Gantung Cipanas | 1.250.000.000 | 0,00 | (1.250.000.000) | 0,00 | 1.250.000.000 | |
| 3 | Dinas Perhubungan Darat Provinsi Banten | Pengadaan Alat Pengujian Kendaraan Bermotor | 1.200.000.000 | 0,00 | (1.200.000.000) | 0,00 | 1.200.000.000 | |
| 4 | Dinas Kesehatan dan Pengendalian Penduduk | Pembangunan Gedung Instalasi Gawat Darurat | 2.500.000.000 | 0,00 | (2.500.000.000) | 0,00 | 2.500.000.000 | |
| 5 | Dinas Pekerjaan Umum dan Penataan Ruang | Pembangunan Jembatan Gantung Cipanas | 1.250.000.000 | 0,00 | (1.250.000.000) | 0,00 | 1.250.000.000 | |
| 6 | Dinas Pendidikan dan Kebudayaan Provinsi Banten | Pembangunan Gedung Perpustakaan Daerah | 1.245.000.000 | 0,00 | (1.245.000.000) | 0,00 | 1.245.000.000 | |
| 7 | Dinas Perhubungan Darat Provinsi Banten | Pengadaan Alat Pengujian Kendaraan Bermotor | 1.200.000.000 | 0,00 | (1.200.000.000) | 0,00 | 1.200.000.000 | |
| 8 | Dinas Kesehatan dan Pengendalian Penduduk | Pembangunan Gedung Instalasi Gawat Darurat | 2.500.000.000 | 0,00 | (2.500.000.000) | 0,00 | 2.500.000.000 | |
| 9 | Dinas Pekerjaan Umum dan Penataan Ruang | Pembangunan Jembatan Gantung Cipanas | 1.250.000.000 | 0,00 | (1.250.000.000) | 0,00 | 1.250.000.000 | |
| 10 | Dinas Pendidikan dan Kebudayaan Provinsi Banten | Pembangunan Gedung Perpustakaan Daerah | 1.245.000.000 | 0,00 | (1.245.000.000) | 0,00 | 1.245.000.000 | |
| 11 | Dinas Perhubungan Darat Provinsi Banten | Pengadaan Alat Pengujian Kendaraan Bermotor | 1.200.000.000 | 0,00 | (1.200.000.000) | 0,00 | 1.200.000.000 | |
| 12 | Dinas Kesehatan dan Pengendalian Penduduk | Pembangunan Gedung Instalasi Gawat Darurat | 2.500.000.000 | 0,00 | (2.500.000.000) | 0,00 | 2.500.000.000 | |
| 13 | Dinas Pekerjaan Umum dan Penataan Ruang | Pembangunan Jembatan Gantung Cipanas | 1.250.000.000 | 0,00 | (1.250.000.000) | 0,00 | 1.250.000.000 | |
| 14 | Dinas Pendidikan dan Kebudayaan Provinsi Banten | Pembangunan Gedung Perpustakaan Daerah | 1.245.000.000 | 0,00 | (1.245.000.000) | 0,00 | 1.245.000.000 | |
| 15 | Dinas Perhubungan Darat Provinsi Banten | Pengadaan Alat Pengujian Kendaraan Bermotor | 1.200.000.000 | 0,00 | (1.200.000.000) | 0,00 | 1.200.000.000 | |
| 16 | Dinas Kesehatan dan Pengendalian Penduduk | Pembangunan Gedung Instalasi Gawat Darurat | 2.500.000.000 | 0,00 | (2.500.000.000) | 0,00 | 2.500.000.000 | |
| 17 | Dinas Pekerjaan Umum dan Penataan Ruang | Pembangunan Jembatan Gantung Cipanas | 1.250.000.000 | 0,00 | (1.250.000.000) | 0,00 | 1.250.000.000 | |
| 18 | Dinas Pendidikan dan Kebudayaan Provinsi Banten | Pembangunan Gedung Perpustakaan Daerah | 1.245.000.000 | 0,00 | (1.245.000.000) | 0,00 | 1.245.000.000 | |
| 19 | Dinas Perhubungan Darat Provinsi Banten | Pengadaan Alat Pengujian Kendaraan Bermotor | 1.200.000.000 | 0,00 | (1.200.000.000) | 0,00 | 1.200.000.000 | |
| 20 | Dinas Kesehatan dan Pengendalian Penduduk | Pembangunan Gedung Instalasi Gawat Darurat | 2.500.000.000 | 0,00 | (2.500.000.000) | 0,00 | 2.500.000.000 | |

| KODE | NAMA AKUN | NAMA AKUN KEGIATAN | JUMLAH | | | | | BASAR HIMPUN |
|---|---|---|---|---|---|---|---|---|
| | | | ANGGARAN | REALISASI | LEBIH/KURANG | % | JUMLAH YANG DIJANJIKAN KEMBALI PADA AKHIR PERIODE | |
| 414 | Jalan Pembangunan Kawasan Pemukiman Lingkungan Hidup Sumber Daya Air | Pengembangan Pengelolaan Sumber Daya Air Pemukiman Lingkungan Hidup | 7.500.000.000 | 6.750.000.000 | (750.000.000) | 90,00 | 6.750.000.000 | |
| 415 | Jalan Pembangunan Pemukiman Lingkungan Hidup dan Perumahan | Pembangunan Pemukiman Lingkungan Hidup | 125.000.000.000 | 120.000.000.000 | (5.000.000.000) | 96,00 | 120.000.000.000 | |
| 416 | Jalan Pembangunan Kawasan Pemukiman Lingkungan Hidup dan Perumahan | Pengembangan Pemukiman Lingkungan Hidup | 50.000.000.000 | 47.500.000.000 | (2.500.000.000) | 95,00 | 47.500.000.000 | |
| 417 | Jalan Pembangunan Kawasan Pemukiman Lingkungan Hidup dan Perumahan | Pembangunan Pemukiman Lingkungan Hidup | 10.000.000.000 | 8.750.000.000 | (1.250.000.000) | 87,50 | 8.750.000.000 | |
| 418 | Jalan Pembangunan Kawasan Pemukiman Lingkungan Hidup dan Perumahan | Pembangunan Pemukiman Lingkungan Hidup dan Perumahan | 2.000.000.000.000 | 1.900.000.000.000 | (100.000.000.000) | 95,00 | 1.900.000.000.000 | |
| 419 | Jalan Pembangunan Kawasan Pemukiman Lingkungan Hidup dan Perumahan | Pengembangan Pemukiman Lingkungan Hidup dan Perumahan | 75.000.000.000 | 70.000.000.000 | (5.000.000.000) | 93,33 | 70.000.000.000 | |
| 420 | Jalan Pembangunan Kawasan Pemukiman Lingkungan Hidup dan Perumahan | Pengembangan Pemukiman Lingkungan Hidup dan Perumahan | 30.000.000.000 | 30.000.000.000 | 0 | 100,00 | 30.000.000.000 | |
| 421 | Jalan Pembangunan Kawasan Pemukiman Lingkungan Hidup dan Perumahan | Pembangunan Pemukiman Lingkungan Hidup dan Perumahan | 1.500.000.000.000 | 1.425.000.000.000 | (75.000.000.000) | 95,00 | 1.425.000.000.000 | |
| 422 | Jalan Pembangunan Kawasan Pemukiman Lingkungan Hidup dan Perumahan | Pembangunan Pemukiman Lingkungan Hidup dan Perumahan | 2.500.000.000.000 | 2.375.000.000.000 | (125.000.000.000) | 95,00 | 2.375.000.000.000 | |
| 423 | Jalan Pembangunan Kawasan Pemukiman Lingkungan Hidup dan Perumahan | Pembangunan Pemukiman Lingkungan Hidup dan Perumahan | 1.000.000.000.000 | 950.000.000.000 | (50.000.000.000) | 95,00 | 950.000.000.000 | |
| 424 | Jalan Pembangunan Kawasan Pemukiman Lingkungan Hidup dan Perumahan | Pengembangan Pemukiman Lingkungan Hidup dan Perumahan | 500.000.000.000 | 475.000.000.000 | (25.000.000.000) | 95,00 | 475.000.000.000 | |
| 425 | Jalan Pembangunan Kawasan Pemukiman Lingkungan Hidup dan Perumahan | Pembangunan Pemukiman Lingkungan Hidup dan Perumahan | 1.000.000.000.000 | 950.000.000.000 | (50.000.000.000) | 95,00 | 950.000.000.000 | |
| 426 | Jalan Pembangunan Kawasan Pemukiman Lingkungan Hidup dan Perumahan | Pengembangan Pemukiman Lingkungan Hidup dan Perumahan | 2.000.000.000.000 | 1.900.000.000.000 | (100.000.000.000) | 95,00 | 1.900.000.000.000 | |
| 427 | Jalan Pembangunan Kawasan Pemukiman Lingkungan Hidup dan Perumahan | Pembangunan Pemukiman Lingkungan Hidup dan Perumahan | 1.500.000.000.000 | 1.425.000.000.000 | (75.000.000.000) | 95,00 | 1.425.000.000.000 | |
| 428 | Jalan Pembangunan Kawasan Pemukiman Lingkungan Hidup dan Perumahan | Pengembangan Pemukiman Lingkungan Hidup dan Perumahan | 1.000.000.000.000 | 950.000.000.000 | (50.000.000.000) | 95,00 | 950.000.000.000 | |
| 429 | Jalan Pembangunan Kawasan Pemukiman Lingkungan Hidup dan Perumahan | Pembangunan Pemukiman Lingkungan Hidup dan Perumahan | 2.000.000.000.000 | 1.900.000.000.000 | (100.000.000.000) | 95,00 | 1.900.000.000.000 | |
| 430 | Jalan Pembangunan Kawasan Pemukiman Lingkungan Hidup dan Perumahan | Pengembangan Pemukiman Lingkungan Hidup dan Perumahan | 1.500.000.000.000 | 1.425.000.000.000 | (75.000.000.000) | 95,00 | 1.425.000.000.000 | |
| 431 | Jalan Pembangunan Kawasan Pemukiman Lingkungan Hidup dan Perumahan | Pembangunan Pemukiman Lingkungan Hidup dan Perumahan | 1.000.000.000.000 | 950.000.000.000 | (50.000.000.000) | 95,00 | 950.000.000.000 | |
| 432 | Jalan Pembangunan Kawasan Pemukiman Lingkungan Hidup dan Perumahan | Pengembangan Pemukiman Lingkungan Hidup dan Perumahan | 2.000.000.000.000 | 1.900.000.000.000 | (100.000.000.000) | 95,00 | 1.900.000.000.000 | |
| 433 | Jalan Pembangunan Kawasan Pemukiman Lingkungan Hidup dan Perumahan | Pembangunan Pemukiman Lingkungan Hidup dan Perumahan | 1.500.000.000.000 | 1.425.000.000.000 | (75.000.000.000) | 95,00 | 1.425.000.000.000 | |
| 434 | Jalan Pembangunan Kawasan Pemukiman Lingkungan Hidup dan Perumahan | Pengembangan Pemukiman Lingkungan Hidup dan Perumahan | 1.000.000.000.000 | 950.000.000.000 | (50.000.000.000) | 95,00 | 950.000.000.000 | |
| 435 | Jalan Pembangunan Kawasan Pemukiman Lingkungan Hidup dan Perumahan | Pembangunan Pemukiman Lingkungan Hidup dan Perumahan | 2.000.000.000.000 | 1.900.000.000.000 | (100.000.000.000) | 95,00 | 1.900.000.000.000 | |
| 436 | Jalan Pembangunan Kawasan Pemukiman Lingkungan Hidup dan Perumahan | Pengembangan Pemukiman Lingkungan Hidup dan Perumahan | 1.500.000.000.000 | 1.425.000.000.000 | (75.000.000.000) | 95,00 | 1.425.000.000.000 | |
| 437 | Jalan Pembangunan Kawasan Pemukiman Lingkungan Hidup dan Perumahan | Pembangunan Pemukiman Lingkungan Hidup dan Perumahan | 1.000.000.000.000 | 950.000.000.000 | (50.000.000.000) | 95,00 | 950.000.000.000 | |
| 438 | Jalan Pembangunan Kawasan Pemukiman Lingkungan Hidup dan Perumahan | Pengembangan Pemukiman Lingkungan Hidup dan Perumahan | 2.000.000.000.000 | 1.900.000.000.000 | (100.000.000.000) | 95,00 | 1.900.000.000.000 | |
| 439 | Jalan Pembangunan Kawasan Pemukiman Lingkungan Hidup dan Perumahan | Pembangunan Pemukiman Lingkungan Hidup dan Perumahan | 1.500.000.000.000 | 1.425.000.000.000 | (75.000.000.000) | 95,00 | 1.425.000.000.000 | |
| 440 | Jalan Pembangunan Kawasan Pemukiman Lingkungan Hidup dan Perumahan | Pengembangan Pemukiman Lingkungan Hidup dan Perumahan | 1.000.000.000.000 | 950.000.000.000 | (50.000.000.000) | 95,00 | 950.000.000.000 | |
| 441 | Jalan Pembangunan Kawasan Pemukiman Lingkungan Hidup dan Perumahan | Pembangunan Pemukiman Lingkungan Hidup dan Perumahan | 2.000.000.000.000 | 1.900.000.000.000 | (100.000.000.000) | 95,00 | 1.900.000.000.000 | |
| 442 | Jalan Pembangunan Kawasan Pemukiman Lingkungan Hidup dan Perumahan | Pengembangan Pemukiman Lingkungan Hidup dan Perumahan | 1.500.000.000.000 | 1.425.000.000.000 | (75.000.000.000) | 95,00 | 1.425.000.000.000 | |
| 443 | Jalan Pembangunan Kawasan Pemukiman Lingkungan Hidup dan Perumahan | Pembangunan Pemukiman Lingkungan Hidup dan Perumahan | 1.000.000.000.000 | 950.000.000.000 | (50.000.000.000) | 95,00 | 950.000.000.000 | |
| 444 | Jalan Pembangunan Kawasan Pemukiman Lingkungan Hidup dan Perumahan | Pengembangan Pemukiman Lingkungan Hidup dan Perumahan | 2.000.000.000.000 | 1.900.000.000.000 | (100.000.000.000) | 95,00 | 1.900.000.000.000 | |
| 445 | Jalan Pembangunan Kawasan Pemukiman Lingkungan Hidup dan Perumahan | Pembangunan Pemukiman Lingkungan Hidup dan Perumahan | 1.500.000.000.000 | 1.425.000.000.000 | (75.000.000.000) | 95,00 | 1.425.000.000.000 | |
| 446 | Jalan Pembangunan Kawasan Pemukiman Lingkungan Hidup dan Perumahan | Pengembangan Pemukiman Lingkungan Hidup dan Perumahan | 1.000.000.000.000 | 950.000.000.000 | (50.000.000.000) | 95,00 | 950.000.000.000 | |
| 447 | Jalan Pembangunan Kawasan Pemukiman Lingkungan Hidup dan Perumahan | Pembangunan Pemukiman Lingkungan Hidup dan Perumahan | 2.000.000.000.000 | 1.900.000.000.000 | (100.000.000.000) | 95,00 | 1.900.000.000.000 | |
| 448 | Jalan Pembangunan Kawasan Pemukiman Lingkungan Hidup dan Perumahan | Pengembangan Pemukiman Lingkungan Hidup dan Perumahan | 1.500.000.000.000 | 1.425.000.000.000 | (75.000.000.000) | 95,00 | 1.425.000.000.000 | |
| 449 | Jalan Pembangunan Kawasan Pemukiman Lingkungan Hidup dan Perumahan | Pembangunan Pemukiman Lingkungan Hidup dan Perumahan | 1.000.000.000.000 | 950.000.000.000 | (50.000.000.000) | 95,00 | 950.000.000.000 | |
| 450 | Jalan Pembangunan Kawasan Pemukiman Lingkungan Hidup dan Perumahan | Pengembangan Pemukiman Lingkungan Hidup dan Perumahan | 2.000.000.000.000 | 1.900.000.000.000 | (100.000.000.000) | 95,00 | 1.900.000.000.000 | |

| NO | NAMA SKPD | NAMA SUB KEGIATAN | JUMLAH | | | | PERSENTASE HASIL JUANGAN KEMBALI PADA APBD PERUBAHAN | DASAR HUKUM |
|---|---|---|---|---|---|---|---|---|
| | | | ANGGARAN | REALISASI | LEBIH/KURANG | % | | |
| 1.02 | Dinas Perangkat Daerah Lainnya | Pengelolaan Barang Milik Daerah Lainnya | 14.764.450,00 | 15.400.550,00 | (2.250.450,00) | 12,8 | 2.474.400,00 | |
| 2.01 | Dinas Perangkat Daerah Lainnya | Pengelolaan Barang | 1.864.000,00 | 1.600.000,00 | 0,00 | 14,18 | 1.20 | |
| 2.03 | Dinas Perangkat Daerah Lainnya | Pengelolaan Barang Milik Daerah Lainnya | 1.911.500,00 | 15.250.600,00 | (13.450.250,00) | 12,17 | 1.911.500,00 | |
| 2.05 | Dinas Perangkat Daerah Lainnya | Pengelolaan Barang | 1.600.000,00 | 1.600.000,00 | 0,00 | 100,00 | 0,00 | |
| 2.6 | Dinas Perangkat Daerah Lainnya | Pengelolaan Barang Milik Daerah Lainnya | 24.200.000,00 | 12.600.000,00 | 11.600.000,00 | 52,07 | 11.600.000,00 | |
| 2.7 | Dinas Perangkat Daerah Lainnya | Pengelolaan Barang Milik Daerah Lainnya | 12.250.250,00 | 10.250.000,00 | 2.000.250,00 | 82,09 | 2.250.000,00 | |
| 2.03 | Dinas Perangkat Daerah Lainnya | Pengelolaan Barang Milik Daerah Lainnya | 450.000.000,00 | 100.000.000,00 | 350.000.000,00 | 22,22 | 350.000.000,00 | |
| 2.01 | Dinas Perangkat Daerah Lainnya | Pengelolaan Barang Milik Daerah Lainnya | 12.000.250,00 | 500.000.000,00 | (487.999.750,00) | 4166,66 | 11.500.250,00 | |
| 2.02 | Dinas Perangkat Daerah Lainnya | Pengelolaan Barang Milik Daerah Lainnya | 25.000.000,00 | 13.750.000,00 | 11.250.000,00 | 55,00 | 11.250.000,00 | |
| 3.1 | Dinas Perangkat Daerah Lainnya | Pengelolaan Barang Milik Daerah Lainnya | 2.150.000,00 | 450.000.000,00 | (447.850.000,00) | 20925,58 | 1.700.000,00 | |
| 3.2 | Dinas Perangkat Daerah Lainnya | Pengelolaan Barang Milik Daerah Lainnya | 2.450.000,00 | 1.250.000,00 | 1.200.000,00 | 51,02 | 1.200.000,00 | |
| 4.1 | Dinas Perangkat Daerah Lainnya | Pengelolaan Barang Milik Daerah Lainnya | 4.150.000,00 | 2.750.000,00 | 1.400.000,00 | 66,27 | 1.400.000,00 | |
| 4.2 | Dinas Perangkat Daerah Lainnya | Pengelolaan Barang Milik Daerah Lainnya | 2.450.000,00 | 1.250.000,00 | 1.200.000,00 | 51,02 | 1.200.000,00 | |
| 4.3 | Dinas Perangkat Daerah Lainnya | Pengelolaan Barang Milik Daerah Lainnya | 1.850.000,00 | 1.250.000,00 | 600.000,00 | 67,57 | 600.000,00 | |
| 4.4 | Dinas Perangkat Daerah Lainnya | Pengelolaan Barang Milik Daerah Lainnya | 2.450.000,00 | 1.250.000,00 | 1.200.000,00 | 51,02 | 1.200.000,00 | |
| 4.5 | Dinas Perangkat Daerah Lainnya | Pengelolaan Barang Milik Daerah Lainnya | 2.450.000,00 | 1.250.000,00 | 1.200.000,00 | 51,02 | 1.200.000,00 | |
| 4.6 | Dinas Perangkat Daerah Lainnya | Pengelolaan Barang Milik Daerah Lainnya | 2.450.000,00 | 1.250.000,00 | 1.200.000,00 | 51,02 | 1.200.000,00 | |
| 4.7 | Dinas Perangkat Daerah Lainnya | Pengelolaan Barang Milik Daerah Lainnya | 2.450.000,00 | 1.250.000,00 | 1.200.000,00 | 51,02 | 1.200.000,00 | |
| 4.8 | Dinas Perangkat Daerah Lainnya | Pengelolaan Barang Milik Daerah Lainnya | 2.450.000,00 | 1.250.000,00 | 1.200.000,00 | 51,02 | 1.200.000,00 | |
| 4.9 | Dinas Perangkat Daerah Lainnya | Pengelolaan Barang Milik Daerah Lainnya | 2.450.000,00 | 1.250.000,00 | 1.200.000,00 | 51,02 | 1.200.000,00 | |
| 4.10 | Dinas Perangkat Daerah Lainnya | Pengelolaan Barang Milik Daerah Lainnya | 2.450.000,00 | 1.250.000,00 | 1.200.000,00 | 51,02 | 1.200.000,00 | |
| 4.11 | Dinas Perangkat Daerah Lainnya | Pengelolaan Barang Milik Daerah Lainnya | 2.450.000,00 | 1.250.000,00 | 1.200.000,00 | 51,02 | 1.200.000,00 | |
| 4.12 | Dinas Perangkat Daerah Lainnya | Pengelolaan Barang Milik Daerah Lainnya | 2.450.000,00 | 1.250.000,00 | 1.200.000,00 | 51,02 | 1.200.000,00 | |
| 4.13 | Dinas Perangkat Daerah Lainnya | Pengelolaan Barang Milik Daerah Lainnya | 2.450.000,00 | 1.250.000,00 | 1.200.000,00 | 51,02 | 1.200.000,00 | |
| 4.14 | Dinas Perangkat Daerah Lainnya | Pengelolaan Barang Milik Daerah Lainnya | 2.450.000,00 | 1.250.000,00 | 1.200.000,00 | 51,02 | 1.200.000,00 | |
| 4.15 | Dinas Perangkat Daerah Lainnya | Pengelolaan Barang Milik Daerah Lainnya | 2.450.000,00 | 1.250.000,00 | 1.200.000,00 | 51,02 | 1.200.000,00 | |
| 4.16 | Dinas Perangkat Daerah Lainnya | Pengelolaan Barang Milik Daerah Lainnya | 2.450.000,00 | 1.250.000,00 | 1.200.000,00 | 51,02 | 1.200.000,00 | |
| 4.17 | Dinas Perangkat Daerah Lainnya | Pengelolaan Barang Milik Daerah Lainnya | 2.450.000,00 | 1.250.000,00 | 1.200.000,00 | 51,02 | 1.200.000,00 | |
| 4.18 | Dinas Perangkat Daerah Lainnya | Pengelolaan Barang Milik Daerah Lainnya | 2.450.000,00 | 1.250.000,00 | 1.200.000,00 | 51,02 | 1.200.000,00 | |
| 4.19 | Dinas Perangkat Daerah Lainnya | Pengelolaan Barang Milik Daerah Lainnya | 2.450.000,00 | 1.250.000,00 | 1.200.000,00 | 51,02 | 1.200.000,00 | |
| 4.20 | Dinas Perangkat Daerah Lainnya | Pengelolaan Barang Milik Daerah Lainnya | 2.450.000,00 | 1.250.000,00 | 1.200.000,00 | 51,02 | 1.200.000,00 | |
| 4.21 | Dinas Perangkat Daerah Lainnya | Pengelolaan Barang Milik Daerah Lainnya | 2.450.000,00 | 1.250.000,00 | 1.200.000,00 | 51,02 | 1.200.000,00 | |
| 4.22 | Dinas Perangkat Daerah Lainnya | Pengelolaan Barang Milik Daerah Lainnya | 2.450.000,00 | 1.250.000,00 | 1.200.000,00 | 51,02 | 1.200.000,00 | |
| 4.23 | Dinas Perangkat Daerah Lainnya | Pengelolaan Barang Milik Daerah Lainnya | 2.450.000,00 | 1.250.000,00 | 1.200.000,00 | 51,02 | 1.200.000,00 | |
| 4.24 | Dinas Perangkat Daerah Lainnya | Pengelolaan Barang Milik Daerah Lainnya | 2.450.000,00 | 1.250.000,00 | 1.200.000,00 | 51,02 | 1.200.000,00 | |
| 4.25 | Dinas Perangkat Daerah Lainnya | Pengelolaan Barang Milik Daerah Lainnya | 2.450.000,00 | 1.250.000,00 | 1.200.000,00 | 51,02 | 1.200.000,00 | |
| 4.26 | Dinas Perangkat Daerah Lainnya | Pengelolaan Barang Milik Daerah Lainnya | 2.450.000,00 | 1.250.000,00 | 1.200.000,00 | 51,02 | 1.200.000,00 | |
| 4.27 | Dinas Perangkat Daerah Lainnya | Pengelolaan Barang Milik Daerah Lainnya | 2.450.000,00 | 1.250.000,00 | 1.200.000,00 | 51,02 | 1.200.000,00 | |
| 4.28 | Dinas Perangkat Daerah Lainnya | Pengelolaan Barang Milik Daerah Lainnya | 2.450.000,00 | 1.250.000,00 | 1.200.000,00 | 51,02 | 1.200.000,00 | |
| 4.29 | Dinas Perangkat Daerah Lainnya | Pengelolaan Barang Milik Daerah Lainnya | 2.450.000,00 | 1.250.000,00 | 1.200.000,00 | 51,02 | 1.200.000,00 | |
| 4.30 | Dinas Perangkat Daerah Lainnya | Pengelolaan Barang Milik Daerah Lainnya | 2.450.000,00 | 1.250.000,00 | 1.200.000,00 | 51,02 | 1.200.000,00 | |
| 4.31 | Dinas Perangkat Daerah Lainnya | Pengelolaan Barang Milik Daerah Lainnya | 2.450.000,00 | 1.250.000,00 | 1.200.000,00 | 51,02 | 1.200.000,00 | |
| 4.32 | Dinas Perangkat Daerah Lainnya | Pengelolaan Barang Milik Daerah Lainnya | 2.450.000,00 | 1.250.000,00 | 1.200.000,00 | 51,02 | 1.200.000,00 | |
| 4.33 | Dinas Perangkat Daerah Lainnya | Pengelolaan Barang Milik Daerah Lainnya | 2.450.000,00 | 1.250.000,00 | 1.200.000,00 | 51,02 | 1.200.000,00 | |
| 4.34 | Dinas Perangkat Daerah Lainnya | Pengelolaan Barang Milik Daerah Lainnya | 2.450.000,00 | 1.250.000,00 | 1.200.000,00 | 51,02 | 1.200.000,00 | |
| 4.35 | Dinas Perangkat Daerah Lainnya | Pengelolaan Barang Milik Daerah Lainnya | 2.450.000,00 | 1.250.000,00 | 1.200.000,00 | 51,02 | 1.200.000,00 | |
| 4.36 | Dinas Perangkat Daerah Lainnya | Pengelolaan Barang Milik Daerah Lainnya | 2.450.000,00 | 1.250.000,00 | 1.200.000,00 | 51,02 | 1.200.000,00 | |
| 4.37 | Dinas Perangkat Daerah Lainnya | Pengelolaan Barang Milik Daerah Lainnya | 2.450.000,00 | 1.250.000,00 | 1.200.000,00 | 51,02 | 1.200.000,00 | |
| 4.38 | Dinas Perangkat Daerah Lainnya | Pengelolaan Barang Milik Daerah Lainnya | 2.450.000,00 | 1.250.000,00 | 1.200.000,00 | 51,02 | 1.200.000,00 | |
| 4.39 | Dinas Perangkat Daerah Lainnya | Pengelolaan Barang Milik Daerah Lainnya | 2.450.000,00 | 1.250.000,00 | 1.200.000,00 | 51,02 | 1.200.000,00 | |
| 4.40 | Dinas Perangkat Daerah Lainnya | Pengelolaan Barang Milik Daerah Lainnya | 2.450.000,00 | 1.250.000,00 | 1.200.000,00 | 51,02 | 1.200.000,00 | |
| 4.41 | Dinas Perangkat Daerah Lainnya | Pengelolaan Barang Milik Daerah Lainnya | 2.450.000,00 | 1.250.000,00 | 1.200.000,00 | 51,02 | 1.200.000,00 | |
| 4.42 | Dinas Perangkat Daerah Lainnya | Pengelolaan Barang Milik Daerah Lainnya | 2.450.000,00 | 1.250.000,00 | 1.200.000,00 | 51,02 | 1.200.000,00 | |
| 4.43 | Dinas Perangkat Daerah Lainnya | Pengelolaan Barang Milik Daerah Lainnya | 2.450.000,00 | 1.250.000,00 | 1.200.000,00 | 51,02 | 1.200.000,00 | |
| 4.44 | Dinas Perangkat Daerah Lainnya | Pengelolaan Barang Milik Daerah Lainnya | 2.450.000,00 | 1.250.000,00 | 1.200.000,00 | 51,02 | 1.200.000,00 | |
| 4.45 | Dinas Perangkat Daerah Lainnya | Pengelolaan Barang Milik Daerah Lainnya | 2.450.000,00 | 1.250.000,00 | 1.200.000,00 | 51,02 | 1.200.000,00 | |
| 4.46 | Dinas Perangkat Daerah Lainnya | Pengelolaan Barang Milik Daerah Lainnya | 2.450.000,00 | 1.250.000,00 | 1.200.000,00 | 51,02 | 1.200.000,00 | |
| 4.47 | Dinas Perangkat Daerah Lainnya | Pengelolaan Barang Milik Daerah Lainnya | 2.450.000,00 | 1.250.000,00 | 1.200.000,00 | 51,02 | 1.200.000,00 | |
| 4.48 | Dinas Perangkat Daerah Lainnya | Pengelolaan Barang Milik Daerah Lainnya | 2.450.000,00 | 1.250.000,00 | 1.200.000,00 | 51,02 | 1.200.000,00 | |
| 4.49 | Dinas Perangkat Daerah Lainnya | Pengelolaan Barang Milik Daerah Lainnya | 2.450.000,00 | 1.250.000,00 | 1.200.000,00 | 51,02 | 1.200.000,00 | |
| 4.50 | Dinas Perangkat Daerah Lainnya | Pengelolaan Barang Milik Daerah Lainnya | 2.450.000,00 | 1.250.000,00 | 1.200.000,00 | 51,02 | 1.200.000,00 | |
| 4.51 | Dinas Perangkat Daerah Lainnya | Pengelolaan Barang Milik Daerah Lainnya | 2.450.000,00 | 1.250.000,00 | 1.200.000,00 | 51,02 | 1.200.000,00 | |
| 4.52 | Dinas Perangkat Daerah Lainnya | Pengelolaan Barang Milik Daerah Lainnya | 2.450.000,00 | 1.250.000,00 | 1.200.000,00 | 51,02 | 1.200.000,00 | |
| 4.53 | Dinas Perangkat Daerah Lainnya | Pengelolaan Barang Milik Daerah Lainnya | 2.450.000,00 | 1.250.000,00 | 1.200.000,00 | 51,02 | 1.200.000,00 | |
| 4.54 | Dinas Perangkat Daerah Lainnya | Pengelolaan Barang Milik Daerah Lainnya | 2.450.000,00 | 1.250.000,00 | 1.200.000,00 | 51,02 | 1.200.000,00 | |
| 4.55 | Dinas Perangkat Daerah Lainnya | Pengelolaan Barang Milik Daerah Lainnya | 2.450.000,00 | 1.250.000,00 | 1.200.000,00 | 51,02 | 1.200.000,00 | |
| 4.56 | Dinas Perangkat Daerah Lainnya | Pengelolaan Barang Milik Daerah Lainnya | 2.450.000,00 | 1.250.000,00 | 1.200.000,00 | 51,02 | 1.200.000,00 | |
| 4.57 | Dinas Perangkat Daerah Lainnya | Pengelolaan Barang Milik Daerah Lainnya | 2.450.000,00 | 1.250.000,00 | 1.200.000,00 | 51,02 | 1.200.000,00 | |
| 4.58 | Dinas Perangkat Daerah Lainnya | Pengelolaan Barang Milik Daerah Lainnya | 2.450.000,00 | 1.250.000,00 | 1.200.000,00 | 51,02 | 1.200.000,00 | |
| 4.59 | Dinas Perangkat Daerah Lainnya | Pengelolaan Barang Milik Daerah Lainnya | 2.450.000,00 | 1.250.000,00 | 1.200.000,00 | 51,02 | 1.200.000,00 | |
| 4.60 | Dinas Perangkat Daerah Lainnya | Pengelolaan Barang Milik Daerah Lainnya | 2.450.000,00 | 1.250.000,00 | 1.200.000,00 | 51,02 | 1.200.000,00 | |
| 4.61 | Dinas Perangkat Daerah Lainnya | Pengelolaan Barang Milik Daerah Lainnya | 2.450.000,00 | 1.250.000,00 | 1.200.000,00 | 51,02 | 1.200.000,00 | |
| 4.62 | Dinas Perangkat Daerah Lainnya | Pengelolaan Barang Milik Daerah Lainnya | 2.450.000,00 | 1.250.000,00 | 1.200.000,00 | 51,02 | 1.200.000,00 | |
| 4.63 | Dinas Perangkat Daerah Lainnya | Pengelolaan Barang Milik Daerah Lainnya | 2.450.000,00 | 1.250.000,00 | 1.200.000,00 | 51,02 | 1.200.000,00 | |
| 4.64 | Dinas Perangkat Daerah Lainnya | Pengelolaan Barang Milik Daerah Lainnya | 2.450.000,00 | 1.250.000,00 | 1.200.000,00 | 51,02 | 1.200.000,00 | |
| 4.65 | Dinas Perangkat Daerah Lainnya | Pengelolaan Barang Milik Daerah Lainnya | 2.450.000,00 | 1.250.000,00 | 1.200.000,00 | 51,02 | 1.200.000,00 | |
| 4.66 | Dinas Perangkat Daerah Lainnya | Pengelolaan Barang Milik Daerah Lainnya | 2.450.000,00 | 1.250.000,00 | 1.200.000,00 | 51,02 | 1.200.000,00 | |
| 4.67 | Dinas Perangkat Daerah Lainnya | Pengelolaan Barang Milik Daerah Lainnya | 2.450.000,00 | 1.250.000,00 | 1.200.000,00 | 51,02 | 1.200.000,00 | |
| 4.68 | Dinas Perangkat Daerah Lainnya | Pengelolaan Barang Milik Daerah Lainnya | 2.450.000,00 | 1.250.000,00 | 1.200.000,00 | 51,02 | 1.200.000,00 | |
| 4.69 | Dinas Perangkat Daerah Lainnya | Pengelolaan Barang Milik Daerah Lainnya | 2.450.000,00 | 1.250.000,00 | 1.200.000,00 | 51,02 | 1.200.000,00 | |
| 4.70 | Dinas Perangkat Daerah Lainnya | Pengelolaan Barang Milik Daerah Lainnya | 2.450.000,00 | 1.250.000,00 | 1.200.000,00 | 51,02 | 1.200.000,00 | |
| 4.71 | Dinas Perangkat Daerah Lainnya | Pengelolaan Barang Milik Daerah Lainnya | 2.450.000,00 | 1.250.000,00 | 1.200.000,00 | 51,02 | 1.200.000,00 | |
| 4.72 | Dinas Perangkat Daerah Lainnya | Pengelolaan Barang Milik Daerah Lainnya | 2.450.000,00 | 1.250.000,00 | 1.200.000,00 | 51,02 | 1.200.000,00 | |
| 4.73 | Dinas Perangkat Daerah Lainnya | Pengelolaan Barang Milik Daerah Lainnya | 2.450.000,00 | 1.250.000,00 | 1.200.000,00 | 51,02 | 1.200.000,00 | |
| 4.74 | Dinas Perangkat Daerah Lainnya | Pengelolaan Barang Milik Daerah Lainnya | 2.450.000,00 | 1.250.000,00 | 1.200.000,00 | 51,02 | 1.200.000,00 | |
| 4.75 | Dinas Perangkat Daerah Lainnya | Pengelolaan Barang Milik Daerah Lainnya | 2.450.000,00 | 1.250.000,00 | 1.200.000,00 | 51,02 | 1.200.000,00 | |
| 4.76 | Dinas Perangkat Daerah Lainnya | Pengelolaan Barang Milik Daerah Lainnya | 2.450.000,00 | 1.250.000,00 | 1.200.000,00 | 51,02 | 1.200.000,00 | |
| 4.77 | Dinas Perangkat Daerah Lainnya | Pengelolaan Barang Milik Daerah Lainnya | 2.450.000,00 | 1.250.000,00 | 1.200.000,00 | 51,02 | 1.200.000,00 | |
| 4.78 | Dinas Perangkat Daerah Lainnya | Pengelolaan Barang Milik Daerah Lainnya | 2.450.000,00 | 1.250.000,00 | 1.200.000,00 | 51,02 | 1.200.000,00 | |
| 4.79 | Dinas Perangkat Daerah Lainnya | Pengelolaan Barang Milik Daerah Lainnya | 2.450.000,00 | 1.250.000,00 | 1.200.000,00 | 51,02 | 1.200.000,00 | |
| 4.80 | Dinas Perangkat Daerah Lainnya | Pengelolaan Barang Milik Daerah Lainnya | 2.450.000,00 | 1.250.000,00 | 1.200.000,00 | 51,02 | 1.200.000,00 | |
| 4.81 | Dinas Perangkat Daerah Lainnya | Pengelolaan Barang Milik Daerah Lainnya | 2.450.000,00 | 1.250.000,00 | 1.200.000,00 | 51,02 | 1.200.000,00 | |
| 4.82 | Dinas Perangkat Daerah Lainnya | Pengelolaan Barang Milik Daerah Lainnya | 2.450.000,00 | 1.250.000,00 | 1.200.000,00 | 51,02 | 1.200.000,00 | |
| 4.83 | Dinas Perangkat Daerah Lainnya | Pengelolaan Barang Milik Daerah Lainnya | 2.450.000,00 | 1.250.000,00 | 1.200.000,00 | 51,02 | 1.200.000,00 | |
| 4.84 | Dinas Perangkat Daerah Lainnya | Pengelolaan Barang Milik Daerah Lainnya | 2.450.000,00 | 1.250.000,00 | 1.200.000,00 | 51,02 | 1.200.000,00 | |
| 4.85 | Dinas Perangkat Daerah Lainnya | Pengelolaan Barang Milik Daerah Lainnya | 2.450.000,00 | 1.250.000,00 | 1.200.000,00 | 51,02 | 1.200.000,00 | |
| 4.86 | Dinas Perangkat Daerah Lainnya | Pengelolaan Barang Milik Daerah Lainnya | 2.450.000,00 | 1.250.000,00 | 1.200.000,00 | 51,02 | 1.200.000,00 | |
| 4.87 | Dinas Perangkat Daerah Lainnya | Pengelolaan Barang Milik Daerah Lainnya | 2.450.000,00 | 1.250.000,00 | 1.200.000,00 | 51,02 | 1.200.000,00 | |
| 4.88 | Dinas Perangkat Daerah Lainnya | Pengelolaan Barang Milik Daerah Lainnya | 2.450.000,00 | 1.250.000,00 | 1.200.000,00 | 51,02 | 1.200.000,00 | |
| 4.89 | Dinas Perangkat Daerah Lainnya | Pengelolaan Barang Milik Daerah Lainnya | 2.450.000,00 | 1.250.000,00 | 1.200.000,00 | 51,02 | 1.200.000,00 | |
| 4.90 | Dinas Perangkat Daerah Lainnya | Pengelolaan Barang Milik Daerah Lainnya | 2.450.000,00 | 1.250.000,00 | 1.200.000,00 | 51,02 | 1.200.000,00 | |
| 4.91 | Dinas Perangkat Daerah Lainnya | Pengelolaan Barang Milik Daerah Lainnya | 2.450.000,00 | 1.250.000,00 | 1.200.000,00 | 51,02 | 1.200.000,00 | |
| 4.92 | Dinas Perangkat Daerah Lainnya | Pengelolaan Barang Milik Daerah Lainnya | 2.450.000,00 | 1.250.000,00 | 1.200.000,00 | 51,02 | 1.200.000,00 | |
| 4.93 | Dinas Perangkat Daerah Lainnya | Pengelolaan Barang Milik Daerah Lainnya | 2.450.000,00 | 1.250.000,00 | 1.200.000,00 | 51,02 | 1.200.000,00 | |
| 4.94 | Dinas Perangkat Daerah Lainnya | Pengelolaan Barang Milik Daerah Lainnya | 2.450.000,00 | 1.250.000,00 | 1.200.000,00 | 51,02 | 1.200.000,00 | |
| 4.95 | Dinas Perangkat Daerah Lainnya | Pengelolaan Barang Milik Daerah Lainnya | 2.450.000,00 | 1.250.000,00 | 1.200.000,00 | 51,02 | 1.200.000,00 | |
| 4.96 | Dinas Perangkat Daerah Lainnya | Pengelolaan Barang Milik Daerah Lainnya | 2.450.000,00 | 1.250.000,00 | 1.200.000,00 | 51,02 | 1.200.000,00 | |
| 4.97 | Dinas Perangkat Daerah Lainnya | Pengelolaan Barang Milik Daerah Lainnya | 2.450.000,00 | 1.250.000,00 | 1.200.000,00 | 51,02 | 1.200.000,00 | |
| 4.98 | Dinas Perangkat Daerah Lainnya | Pengelolaan Barang Milik Daerah Lainnya | 2.450.000,00 | 1.250.000,00 | 1.200.000,00 | 51,02 | 1.200.000,00 | |
| 4.99 | Dinas Perangkat Daerah Lainnya | Pengelolaan Barang Milik Daerah Lainnya | 2.450.000,00 | 1.250.000,00 | 1.200.000,00 | 51,02 | 1.200.000,00 | |
| 4.100 | Dinas Perangkat Daerah Lainnya | Pengelolaan Barang Milik Daerah Lainnya | 2.450.000,00 | 1.250.000,00 | 1.200.000,00 | 51,02 | 1.200.000,00 | |

| NO | NAMA SKPD | NAMA KEGIATAN | ANGGARAN | REALISASI | SISA/KURANG | % | JUMLAH YANG MASIH HARUS DIBAYAR/KEMBALI PADA KAS DAERAH | KETERANGAN |
|---|---|---|---|---|---|---|---|---|
| 1 | 2 | 3 | 4 | 5 | 6 | 7 | 8 | 9 |
| 1 | Dinas Sosial Perempuan dan Pemberdayaan Masyarakat | Pembinaan Organisasi Sosial Kemasyarakatan | 450.000.000 | 412.500.000 | 37.500.000 | 91,67 | 412.500.000 | |
| 2 | Dinas Sosial Perempuan dan Pemberdayaan Masyarakat | Pelatihan Tata Kelola | 980.000.000 | 845.200.000 | 134.800.000 | 86,24 | 845.200.000 | |
| 3 | Dinas Sosial Perempuan dan Pemberdayaan Masyarakat | Pengembangan Jaringan Kemitraan dan Kerja Sama | 1.200.000.000 | 1.050.000.000 | 150.000.000 | 87,50 | 1.050.000.000 | |
| 4 | Dinas Sosial Perempuan dan Pemberdayaan Masyarakat | Sosialisasi Program | 600.000.000 | 540.000.000 | 60.000.000 | 90,00 | 540.000.000 | |
| 5 | Dinas Sosial Perempuan dan Pemberdayaan Masyarakat | Pengembangan Program Unggulan Organisasi | 750.000.000 | 675.000.000 | 75.000.000 | 90,00 | 675.000.000 | |
| 6 | Dinas Sosial Perempuan dan Pemberdayaan Masyarakat | Pembinaan Kader Sosial | 500.000.000 | 450.000.000 | 50.000.000 | 90,00 | 450.000.000 | |
| 7 | Dinas Sosial Perempuan dan Pemberdayaan Masyarakat | Evaluasi Pelaksanaan Program | 400.000.000 | 360.000.000 | 40.000.000 | 90,00 | 360.000.000 | |
| 8 | Dinas Sosial Perempuan dan Pemberdayaan Masyarakat | Pengadaan Peralatan Kantor dan Perlengkapan Kegiatan | 2.500.000.000 | 2.250.000.000 | 250.000.000 | 90,00 | 2.250.000.000 | |
| 9 | Dinas Sosial Perempuan dan Pemberdayaan Masyarakat | Pemeliharaan Gedung Kantor | 350.000.000 | 315.000.000 | 35.000.000 | 90,00 | 315.000.000 | |
| 10 | Dinas Sosial Perempuan dan Pemberdayaan Masyarakat | Pengadaan Kendaraan Operasional | 1.200.000.000 | 1.080.000.000 | 120.000.000 | 90,00 | 1.080.000.000 | |
| 11 | Dinas Sosial Perempuan dan Pemberdayaan Masyarakat | Pengadaan Perlengkapan Rumah Tangga | 300.000.000 | 270.000.000 | 30.000.000 | 90,00 | 270.000.000 | |
| 12 | Dinas Sosial Perempuan dan Pemberdayaan Masyarakat | Pengadaan Komputer dan Perangkat Pendukung | 450.000.000 | 405.000.000 | 45.000.000 | 90,00 | 405.000.000 | |
| 13 | Dinas Sosial Perempuan dan Pemberdayaan Masyarakat | Pengadaan Alat Tulis Kantor | 200.000.000 | 180.000.000 | 20.000.000 | 90,00 | 180.000.000 | |
| 14 | Dinas Sosial Perempuan dan Pemberdayaan Masyarakat | Pengadaan Alat Komunikasi | 150.000.000 | 135.000.000 | 15.000.000 | 90,00 | 135.000.000 | |
| 15 | Dinas Sosial Perempuan dan Pemberdayaan Masyarakat | Pengadaan Alat Kebersihan | 100.000.000 | 90.000.000 | 10.000.000 | 90,00 | 90.000.000 | |
| 16 | Dinas Sosial Perempuan dan Pemberdayaan Masyarakat | Pengadaan Alat Pemadam Kebakaran | 250.000.000 | 225.000.000 | 25.000.000 | 90,00 | 225.000.000 | |
| 17 | Dinas Sosial Perempuan dan Pemberdayaan Masyarakat | Pengadaan Alat Pengaman | 180.000.000 | 162.000.000 | 18.000.000 | 90,00 | 162.000.000 | |
| 18 | Dinas Sosial Perempuan dan Pemberdayaan Masyarakat | Pengadaan Alat Kesehatan | 220.000.000 | 198.000.000 | 22.000.000 | 90,00 | 198.000.000 | |
| 19 | Dinas Sosial Perempuan dan Pemberdayaan Masyarakat | Pengadaan Alat Olahraga | 160.000.000 | 144.000.000 | 16.000.000 | 90,00 | 144.000.000 | |
| 20 | Dinas Sosial Perempuan dan Pemberdayaan Masyarakat | Pengadaan Alat Kesenian | 140.000.000 | 126.000.000 | 14.000.000 | 90,00 | 126.000.000 | |
| 21 | Dinas Sosial Perempuan dan Pemberdayaan Masyarakat | Pengadaan Alat Pertanian | 130.000.000 | 117.000.000 | 13.000.000 | 90,00 | 117.000.000 | |
| 22 | Dinas Sosial Perempuan dan Pemberdayaan Masyarakat | Pengadaan Alat Perikanan | 120.000.000 | 108.000.000 | 12.000.000 | 90,00 | 108.000.000 | |
| 23 | Dinas Sosial Perempuan dan Pemberdayaan Masyarakat | Pengadaan Alat Peternakan | 110.000.000 | 99.000.000 | 11.000.000 | 90,00 | 99.000.000 | |
| 24 | Dinas Sosial Perempuan dan Pemberdayaan Masyarakat | Pengadaan Alat Perkebunan | 100.000.000 | 90.000.000 | 10.000.000 | 90,00 | 90.000.000 | |
| 25 | Dinas Sosial Perempuan dan Pemberdayaan Masyarakat | Pengadaan Alat Kehutanan | 90.000.000 | 81.000.000 | 9.000.000 | 90,00 | 81.000.000 | |
| 26 | Dinas Sosial Perempuan dan Pemberdayaan Masyarakat | Pengadaan Alat Pertambangan | 80.000.000 | 72.000.000 | 8.000.000 | 90,00 | 72.000.000 | |
| 27 | Dinas Sosial Perempuan dan Pemberdayaan Masyarakat | Pengadaan Alat Industri | 70.000.000 | 63.000.000 | 7.000.000 | 90,00 | 63.000.000 | |
| 28 | Dinas Sosial Perempuan dan Pemberdayaan Masyarakat | Pengadaan Alat Perdagangan | 60.000.000 | 54.000.000 | 6.000.000 | 90,00 | 54.000.000 | |
| 29 | Dinas Sosial Perempuan dan Pemberdayaan Masyarakat | Pengadaan Alat Transportasi | 50.000.000 | 45.000.000 | 5.000.000 | 90,00 | 45.000.000 | |
| 30 | Dinas Sosial Perempuan dan Pemberdayaan Masyarakat | Pengadaan Alat Komunikasi | 40.000.000 | 36.000.000 | 4.000.000 | 90,00 | 36.000.000 | |
| 31 | Dinas Sosial Perempuan dan Pemberdayaan Masyarakat | Pengadaan Alat Kesehatan | 30.000.000 | 27.000.000 | 3.000.000 | 90,00 | 27.000.000 | |
| 32 | Dinas Sosial Perempuan dan Pemberdayaan Masyarakat | Pengadaan Alat Olahraga | 20.000.000 | 18.000.000 | 2.000.000 | 90,00 | 18.000.000 | |
| 33 | Dinas Sosial Perempuan dan Pemberdayaan Masyarakat | Pengadaan Alat Kesenian | 10.000.000 | 9.000.000 | 1.000.000 | 90,00 | 9.000.000 | |
| 34 | Dinas Sosial Perempuan dan Pemberdayaan Masyarakat | Pengadaan Alat Pertanian | 5.000.000 | 4.500.000 | 500.000 | 90,00 | 4.500.000 | |

| NO | NOMOR SERTIFIKAT/HAK | NAMA PEMEGANG HAK/PENGUASA | PERUBAHAN | | | | JUMLAH YANG MASIH HARUS DIBAYAR KEMBALI PADA AKHIR BULAN | BASAR HUKUM |
|---|---|---|---|---|---|---|---|---|
| | | | PENAMBAHAN | BERKURANG | TAMBAH/KURANG | % | | |
| 1 | Hak Guna Bangunan No. 1 | Pemegang Hak Guna Bangunan | 1.200.000 | 800.000 | +400.000 | 33,33 | 5.400.000 | |
| 2 | Hak Guna Bangunan No. 2 | Pemegang Hak Guna Bangunan | 2.500.000 | 2.500.000 | 0 | 0,00 | 12.000.000 | |
| 3 | Hak Guna Bangunan No. 3 | Pemegang Hak Guna Bangunan | 750.000 | 1.000.000 | -250.000 | -33,33 | 3.200.000 | |
| 4 | Hak Guna Bangunan No. 4 | Pemegang Hak Guna Bangunan | 3.000.000 | 1.500.000 | +1.500.000 | 100,00 | 9.000.000 | |
| 5 | Hak Guna Bangunan No. 5 | Pemegang Hak Guna Bangunan | 900.000 | 1.200.000 | -300.000 | -25,00 | 4.100.000 | |
| 6 | Hak Guna Bangunan No. 6 | Pemegang Hak Guna Bangunan | 1.800.000 | 1.800.000 | 0 | 0,00 | 7.200.000 | |
| 7 | Hak Guna Bangunan No. 7 | Pemegang Hak Guna Bangunan | 2.100.000 | 1.400.000 | +700.000 | 50,00 | 6.300.000 | |
| 8 | Hak Guna Bangunan No. 8 | Pemegang Hak Guna Bangunan | 600.000 | 900.000 | -300.000 | -33,33 | 2.400.000 | |
| 9 | Hak Guna Bangunan No. 9 | Pemegang Hak Guna Bangunan | 1.500.000 | 1.500.000 | 0 | 0,00 | 5.500.000 | |
| 10 | Hak Guna Bangunan No. 10 | Pemegang Hak Guna Bangunan | 2.000.000 | 1.000.000 | +1.000.000 | 100,00 | 8.000.000 | |
| 11 | Hak Guna Bangunan No. 11 | Pemegang Hak Guna Bangunan | 1.100.000 | 1.300.000 | -200.000 | -15,38 | 4.400.000 | |
| 12 | Hak Guna Bangunan No. 12 | Pemegang Hak Guna Bangunan | 1.400.000 | 1.400.000 | 0 | 0,00 | 5.600.000 | |
| 13 | Hak Guna Bangunan No. 13 | Pemegang Hak Guna Bangunan | 1.700.000 | 1.200.000 | +500.000 | 41,67 | 6.800.000 | |
| 14 | Hak Guna Bangunan No. 14 | Pemegang Hak Guna Bangunan | 1.300.000 | 1.300.000 | 0 | 0,00 | 5.200.000 | |
| 15 | Hak Guna Bangunan No. 15 | Pemegang Hak Guna Bangunan | 1.600.000 | 1.600.000 | 0 | 0,00 | 6.400.000 | |
| 16 | Hak Guna Bangunan No. 16 | Pemegang Hak Guna Bangunan | 1.900.000 | 1.900.000 | 0 | 0,00 | 7.600.000 | |
| 17 | Hak Guna Bangunan No. 17 | Pemegang Hak Guna Bangunan | 2.200.000 | 2.200.000 | 0 | 0,00 | 8.800.000 | |
| 18 | Hak Guna Bangunan No. 18 | Pemegang Hak Guna Bangunan | 2.500.000 | 2.500.000 | 0 | 0,00 | 10.000.000 | |
| 19 | Hak Guna Bangunan No. 19 | Pemegang Hak Guna Bangunan | 2.800.000 | 2.800.000 | 0 | 0,00 | 11.200.000 | |
| 20 | Hak Guna Bangunan No. 20 | Pemegang Hak Guna Bangunan | 3.100.000 | 3.100.000 | 0 | 0,00 | 12.400.000 | |
| 21 | Hak Guna Bangunan No. 21 | Pemegang Hak Guna Bangunan | 3.400.000 | 3.400.000 | 0 | 0,00 | 13.600.000 | |
| 22 | Hak Guna Bangunan No. 22 | Pemegang Hak Guna Bangunan | 3.700.000 | 3.700.000 | 0 | 0,00 | 14.800.000 | |
| 23 | Hak Guna Bangunan No. 23 | Pemegang Hak Guna Bangunan | 4.000.000 | 4.000.000 | 0 | 0,00 | 16.000.000 | |
| 24 | Hak Guna Bangunan No. 24 | Pemegang Hak Guna Bangunan | 4.300.000 | 4.300.000 | 0 | 0,00 | 17.200.000 | |
| 25 | Hak Guna Bangunan No. 25 | Pemegang Hak Guna Bangunan | 4.600.000 | 4.600.000 | 0 | 0,00 | 18.400.000 | |
| 26 | Hak Guna Bangunan No. 26 | Pemegang Hak Guna Bangunan | 4.900.000 | 4.900.000 | 0 | 0,00 | 19.600.000 | |
| 27 | Hak Guna Bangunan No. 27 | Pemegang Hak Guna Bangunan | 5.200.000 | 5.200.000 | 0 | 0,00 | 20.800.000 | |
| 28 | Hak Guna Bangunan No. 28 | Pemegang Hak Guna Bangunan | 5.500.000 | 5.500.000 | 0 | 0,00 | 22.000.000 | |
| 29 | Hak Guna Bangunan No. 29 | Pemegang Hak Guna Bangunan | 5.800.000 | 5.800.000 | 0 | 0,00 | 23.200.000 | |
| 30 | Hak Guna Bangunan No. 30 | Pemegang Hak Guna Bangunan | 6.100.000 | 6.100.000 | 0 | 0,00 | 24.400.000 | |
| 31 | Hak Guna Bangunan No. 31 | Pemegang Hak Guna Bangunan | 6.400.000 | 6.400.000 | 0 | 0,00 | 25.600.000 | |
| 32 | Hak Guna Bangunan No. 32 | Pemegang Hak Guna Bangunan | 6.700.000 | 6.700.000 | 0 | 0,00 | 26.800.000 | |
| 33 | Hak Guna Bangunan No. 33 | Pemegang Hak Guna Bangunan | 7.000.000 | 7.000.000 | 0 | 0,00 | 28.000.000 | |
| 34 | Hak Guna Bangunan No. 34 | Pemegang Hak Guna Bangunan | 7.300.000 | 7.300.000 | 0 | 0,00 | 29.200.000 | |
| 35 | Hak Guna Bangunan No. 35 | Pemegang Hak Guna Bangunan | 7.600.000 | 7.600.000 | 0 | 0,00 | 30.400.000 | |
| 36 | Hak Guna Bangunan No. 36 | Pemegang Hak Guna Bangunan | 7.900.000 | 7.900.000 | 0 | 0,00 | 31.600.000 | |
| 37 | Hak Guna Bangunan No. 37 | Pemegang Hak Guna Bangunan | 8.200.000 | 8.200.000 | 0 | 0,00 | 32.800.000 | |
| 38 | Hak Guna Bangunan No. 38 | Pemegang Hak Guna Bangunan | 8.500.000 | 8.500.000 | 0 | 0,00 | 34.000.000 | |
| 39 | Hak Guna Bangunan No. 39 | Pemegang Hak Guna Bangunan | 8.800.000 | 8.800.000 | 0 | 0,00 | 35.200.000 | |
| 40 | Hak Guna Bangunan No. 40 | Pemegang Hak Guna Bangunan | 9.100.000 | 9.100.000 | 0 | 0,00 | 36.400.000 | |
| 41 | Hak Guna Bangunan No. 41 | Pemegang Hak Guna Bangunan | 9.400.000 | 9.400.000 | 0 | 0,00 | 37.600.000 | |
| 42 | Hak Guna Bangunan No. 42 | Pemegang Hak Guna Bangunan | 9.700.000 | 9.700.000 | 0 | 0,00 | 38.800.000 | |
| 43 | Hak Guna Bangunan No. 43 | Pemegang Hak Guna Bangunan | 10.000.000 | 10.000.000 | 0 | 0,00 | 40.000.000 | |
| 44 | Hak Guna Bangunan No. 44 | Pemegang Hak Guna Bangunan | 10.300.000 | 10.300.000 | 0 | 0,00 | 41.200.000 | |
| 45 | Hak Guna Bangunan No. 45 | Pemegang Hak Guna Bangunan | 10.600.000 | 10.600.000 | 0 | 0,00 | 42.400.000 | |
| 46 | Hak Guna Bangunan No. 46 | Pemegang Hak Guna Bangunan | 10.900.000 | 10.900.000 | 0 | 0,00 | 43.600.000 | |
| 47 | Hak Guna Bangunan No. 47 | Pemegang Hak Guna Bangunan | 11.200.000 | 11.200.000 | 0 | 0,00 | 44.800.000 | |
| 48 | Hak Guna Bangunan No. 48 | Pemegang Hak Guna Bangunan | 11.500.000 | 11.500.000 | 0 | 0,00 | 46.000.000 | |
| 49 | Hak Guna Bangunan No. 49 | Pemegang Hak Guna Bangunan | 11.800.000 | 11.800.000 | 0 | 0,00 | 47.200.000 | |
| 50 | Hak Guna Bangunan No. 50 | Pemegang Hak Guna Bangunan | 12.100.000 | 12.100.000 | 0 | 0,00 | 48.400.000 | |

| NO | NAMA ORG | NAMA SUB KEGIATAN | RINCIAN | | | | JUMLAH YANG DIANGGARKAN SEBELUM PERUBAHAN ANGG | KET |
|---|---|---|---|---|---|---|---|---|
| | | | ANGGARAN | REALISASI | SELISIH/KURANG | % | | |
| [illegible] | [illegible] | [illegible] | [illegible] | [illegible] | [illegible] | [illegible] | [illegible] | [illegible]

| NO | NAMA SKPD | NAMA KEGIATAN | ANGGARAN | REALISASI | SISA ANGGARAN | % | JUMLAH YANG MASIH HARUS DIANGGARKAN/DIBAYAR KEMBALI PADA APBD BERIKUTNYA | BASAK (UNTUK) |
|---|---|---|---|---|---|---|---|---|
| 1.1 | [illegible] | [illegible] | [illegible] | [illegible] | [illegible] | [illegible] | [illegible] | |
| 1.2 | [illegible] | [illegible] | [illegible] | [illegible] | [illegible] | [illegible] | [illegible] | |
| 1.3 | [illegible] | [illegible] | [illegible] | [illegible] | [illegible] | [illegible] | [illegible] | |
| 1.4 | [illegible] | [illegible] | [illegible] | [illegible] | [illegible] | [illegible] | [illegible] | |
| 1.5 | [illegible] | [illegible] | [illegible] | [illegible] | [illegible] | [illegible] | [illegible] | |
| 1.6 | [illegible] | [illegible] | [illegible] | [illegible] | [illegible] | [illegible] | [illegible] | |
| 1.7 | [illegible] | [illegible] | [illegible] | [illegible] | [illegible] | [illegible] | [illegible] | |
| 1.8 | [illegible] | [illegible] | [illegible] | [illegible] | [illegible] | [illegible] | [illegible] | |
| 1.9 | [illegible] | [illegible] | [illegible] | [illegible] | [illegible] | [illegible] | [illegible] | |
| 1.10 | [illegible] | [illegible] | [illegible] | [illegible] | [illegible] | [illegible] | [illegible] | |
| 1.11 | [illegible] | [illegible] | [illegible] | [illegible] | [illegible] | [illegible] | [illegible] | |
| 1.12 | [illegible] | [illegible] | [illegible] | [illegible] | [illegible] | [illegible] | [illegible] | |
| 1.13 | [illegible] | [illegible] | [illegible] | [illegible] | [illegible] | [illegible] | [illegible] | |
| 1.14 | [illegible] | [illegible] | [illegible] | [illegible] | [illegible] | [illegible] | [illegible] | |
| 1.15 | [illegible] | [illegible] | [illegible] | [illegible] | [illegible] | [illegible] | [illegible] | |
| 1.16 | [illegible] | [illegible] | [illegible] | [illegible] | [illegible] | [illegible] | [illegible] | |
| 1.17 | [illegible] | [illegible] | [illegible] | [illegible] | [illegible] | [illegible] | [illegible] | |
| 1.18 | [illegible] | [illegible] | [illegible] | [illegible] | [illegible] | [illegible] | [illegible] | |
| 1.19 | [illegible] | [illegible] | [illegible] | [illegible] | [illegible] | [illegible] | [illegible] | |
| 1.20 | [illegible] | [illegible] | [illegible] | [illegible] | [illegible] | [illegible] | [illegible] | |
| 1.21 | [illegible] | [illegible] | [illegible] | [illegible] | [illegible] | [illegible] | [illegible] | |
| 1.22 | [illegible] | [illegible] | [illegible] | [illegible] | [illegible] | [illegible] | [illegible] | |
| 1.23 | [illegible] | [illegible] | [illegible] | [illegible] | [illegible] | [illegible] | [illegible] | |
| 1.24 | [illegible] | [illegible] | [illegible] | [illegible] | [illegible] | [illegible] | [illegible] | |
| 1.25 | [illegible] | [illegible] | [illegible] | [illegible] | [illegible] | [illegible] | [illegible] | |
| 1.26 | [illegible] | [illegible] | [illegible] | [illegible] | [illegible] | [illegible] | [illegible] | |
| 1.27 | [illegible] | [illegible] | [illegible] | [illegible] | [illegible] | [illegible] | [illegible] | |
| 1.28 | [illegible] | [illegible] | [illegible] | [illegible] | [illegible] | [illegible] | [illegible] | |
| 1.29 | [illegible] | [illegible] | [illegible] | [illegible] | [illegible] | [illegible] | [illegible] | |
| 1.30 | [illegible] | [illegible] | [illegible] | [illegible] | [illegible] | [illegible] | [illegible] | |
| 1.31 | [illegible] | [illegible] | [illegible] | [illegible] | [illegible] | [illegible] | [illegible] | |
| 1.32 | [illegible] | [illegible] | [illegible] | [illegible] | [illegible] | [illegible] | [illegible] | |
| 1.33 | [illegible] | [illegible] | [illegible] | [illegible] | [illegible] | [illegible] | [illegible] | |
| 1.34 | [illegible] | [illegible] | [illegible] | [illegible] | [illegible] | [illegible] | [illegible] | |
| 1.35 | [illegible] | [illegible] | [illegible] | [illegible] | [illegible] | [illegible] | [illegible] | |
| 1.36 | [illegible] | [illegible] | [illegible] | [illegible] | [illegible] | [illegible] | [illegible] | |
| 1.37 | [illegible] | [illegible] | [illegible] | [illegible] | [illegible] | [illegible] | [illegible] | |
| 1.38 | [illegible] | [illegible] | [illegible] | [illegible] | [illegible] | [illegible] | [illegible] | |
| 1.39 | [illegible] | [illegible] | [illegible] | [illegible] | [illegible] | [illegible] | [illegible] | |
| 1.40 | [illegible] | [illegible] | [illegible] | [illegible] | [illegible] | [illegible] | [illegible] | |
| 1.41 | [illegible] | [illegible] | [illegible] | [illegible] | [illegible] | [illegible] | [illegible] | |
| 1.42 | [illegible] | [illegible] | [illegible] | [illegible] | [illegible] | [illegible] | [illegible] | |
| 1.43 | [illegible] | [illegible] | [illegible] | [illegible] | [illegible] | [illegible] | [illegible] | |
| 1.44 | [illegible] | [illegible] | [illegible] | [illegible] | [illegible] | [illegible] | [illegible] | |
| 1.45 | [illegible] | [illegible] | [illegible] | [illegible] | [illegible] | [illegible] | [illegible] | |
| 1.46 | [illegible] | [illegible] | [illegible] | [illegible] | [illegible] | [illegible] | [illegible] | |
| 1.47 | [illegible] | [illegible] | [illegible] | [illegible] | [illegible] | [illegible] | [illegible] | |
| 1.48 | [illegible] | [illegible] | [illegible] | [illegible] | [illegible] | [illegible] | [illegible] | |
| 1.49 | [illegible] | [illegible] | [illegible] | [illegible] | [illegible] | [illegible] | [illegible] | |
| 1.50 | [illegible] | [illegible] | [illegible] | [illegible] | [illegible] | [illegible] | [illegible] | |
| 1.51 | [illegible] | [illegible] | [illegible] | [illegible] | [illegible] | [illegible] | [illegible] | |
| 1.52 | [illegible] | [illegible] | [illegible] | [illegible] | [illegible] | [illegible] | [illegible] | |
| 1.53 | [illegible] | [illegible] | [illegible] | [illegible] | [illegible] | [illegible] | [illegible] | |
| 1.54 | [illegible] | [illegible] | [illegible] | [illegible] | [illegible] | [illegible] | [illegible] | |
| 1.55 | [illegible] | [illegible] | [illegible] | [illegible] | [illegible] | [illegible] | [illegible] | |
| 1.56 | [illegible] | [illegible] | [illegible] | [illegible] | [illegible] | [illegible] | [illegible] | |
| 1.57 | [illegible] | [illegible] | [illegible] | [illegible] | [illegible] | [illegible] | [illegible] | |
| 1.58 | [illegible] | [illegible] | [illegible] | [illegible] | [illegible] | [illegible] | [illegible] | |
| 1.59 | [illegible] | [illegible] | [illegible] | [illegible] | [illegible] | [illegible] | [illegible] | |
| 1.60 | [illegible] | [illegible] | [illegible] | [illegible] | [illegible] | [illegible] | [illegible] | |
| 1.61 | [illegible] | [illegible] | [illegible] | [illegible] | [illegible] | [illegible] | [illegible] | |
| 1.62 | [illegible] | [illegible] | [illegible] | [illegible] | [illegible] | [illegible] | [illegible] | |
| 1.63 | [illegible] | [illegible] | [illegible] | [illegible] | [illegible] | [illegible] | [illegible] | |
| 1.64 | [illegible] | [illegible] | [illegible] | [illegible] | [illegible] | [illegible] | [illegible] | |
| 1.65 | [illegible] | [illegible] | [illegible] | [illegible] | [illegible] | [illegible] | [illegible] | |
| 1.66 | [illegible] | [illegible] | [illegible] | [illegible] | [illegible] | [illegible] | [illegible] | |
| 1.67 | [illegible] | [illegible] | [illegible] | [illegible] | [illegible] | [illegible] | [illegible] | |
| 1.68 | [illegible] | [illegible] | [illegible] | [illegible] | [illegible] | [illegible] | [illegible] | |
| 1.69 | [illegible] | [illegible] | [illegible] | [illegible] | [illegible] | [illegible] | [illegible] | |
| 1.70 | [illegible] | [illegible] | [illegible] | [illegible] | [illegible] | [illegible] | [illegible] | |
| 1.71 | [illegible] | [illegible] | [illegible] | [illegible] | [illegible] | [illegible] | [illegible] | |
| 1.72 | [illegible] | [illegible] | [illegible] | [illegible] | [illegible] | [illegible] | [illegible] | |
| 1.73 | [illegible] | [illegible] | [illegible] | [illegible] | [illegible] | [illegible] | [illegible] | |
| 1.74 | [illegible] | [illegible] | [illegible] | [illegible] | [illegible] | [illegible] | [illegible] | |
| 1.75 | [illegible] | [illegible] | [illegible] | [illegible] | [illegible] | [illegible] | [illegible] | |
| 1.76 | [illegible] | [illegible] | [illegible] | [illegible] | [illegible] | [illegible] | [illegible] | |
| 1.77 | [illegible] | [illegible] | [illegible] | [illegible] | [illegible] | [illegible] | [illegible] | |
| 1.78 | [illegible] | [illegible] | [illegible] | [illegible] | [illegible] | [illegible] | [illegible] | |
| 1.79 | [illegible] | [illegible] | [illegible] | [illegible] | [illegible] | [illegible] | [illegible] | |
| 1.80 | [illegible] | [illegible] | [illegible] | [illegible] | [illegible] | [illegible] | [illegible] | |
| 1.81 | [illegible] | [illegible] | [illegible] | [illegible] | [illegible] | [illegible] | [illegible] | |
| 1.82 | [illegible] | [illegible] | [illegible] | [illegible] | [illegible] | [illegible] | [illegible] | |
| 1.83 | [illegible] | [illegible] | [illegible] | [illegible] | [illegible] | [illegible] | [illegible] | |
| 1.84 | [illegible] | [illegible] | [illegible] | [illegible] | [illegible] | [illegible] | [illegible] | |
| 1.85 | [illegible] | [illegible] | [illegible] | [illegible] | [illegible] | [illegible] | [illegible] | |
| 1.86 | [illegible] | [illegible] | [illegible] | [illegible] | [illegible] | [illegible] | [illegible] | |
| 1.87 | [illegible] | [illegible] | [illegible] | [illegible] | [illegible] | [illegible] | [illegible] | |
| 1.88 | [illegible] | [illegible] | [illegible] | [illegible] | [illegible] | [illegible] | [illegible] | |
| 1.89 | [illegible] | [illegible] | [illegible] | [illegible] | [illegible] | [illegible] | [illegible] | |
| 1.90 | [illegible] | [illegible] | [illegible] | [illegible] | [illegible] | [illegible] | [illegible] | |
| 1.91 | [illegible] | [illegible] | [illegible] | [illegible] | [illegible] | [illegible] | [illegible] | |
| 1.92 | [illegible] | [illegible] | [illegible] | [illegible] | [illegible] | [illegible] | [illegible] | |
| 1.93 | [illegible] | [illegible] | [illegible] | [illegible] | [illegible] | [illegible] | [illegible] | |
| 1.94 | [illegible] | [illegible] | [illegible] | [illegible] | [illegible] | [illegible] | [illegible] | |
| 1.95 | [illegible] | [illegible] | [illegible] | [illegible] | [illegible] | [illegible] | [illegible] | |
| 1.96 | [illegible] | [illegible] | [illegible] | [illegible] | [illegible] | [illegible] | [illegible] | |
| 1.97 | [illegible] | [illegible] | [illegible] | [illegible] | [illegible] | [illegible] | [illegible] | |
| 1.98 | [illegible] | [illegible] | [illegible] | [illegible] | [illegible] | [illegible] | [illegible] | |
| 1.99 | [illegible] | [illegible] | [illegible] | [illegible] | [illegible] | [illegible] | [illegible] | |
| 1.100 | [illegible] | [illegible] | [illegible] | [illegible] | [illegible] | [illegible] | [illegible] | |

| NO | ANGKA SEBUT | NAMA SEBUT PERSATUAN | ITEMS | | | | JUMLAH YANG AKSES BIAYA ANGKA KEMBALI PADA APM BERGITTY'S | BIASA DIKUNJUNGI |
|---|---|---|---|---|---|---|---|---|
| | | | APM/CAMPAIGN | BUDGET/COST | TAMBAHAN/KURANG | % | | |
| 1.09 | Pemeliharaan Mesin dan Peralatan Produksi | Perawatan rutin dan perbaikan mesin produksi | 2.100.000,00 | 2.100.000,00 | 0,00 | 0,00 | 0,00 | |
| 1.10 | Biaya Pemeliharaan Gedung dan Bangunan | Perawatan dan perbaikan gedung kantor dan pabrik | 4.200.000,00 | 4.200.000,00 | 0,00 | 0,00 | 0,00 | |
| 1.11 | Biaya Pemeliharaan Kendaraan | Perawatan dan perbaikan kendaraan | 2.100.000,00 | 2.100.000,00 | 0,00 | 0,00 | 0,00 | |
| 1.12 | Biaya Pemeliharaan Komputer | Perawatan dan perbaikan komputer | 1.050.000,00 | 1.050.000,00 | 0,00 | 0,00 | 0,00 | |
| 1.13 | Biaya Pemeliharaan Alat Kantor | Perawatan dan perbaikan alat kantor | 1.050.000,00 | 1.050.000,00 | 0,00 | 0,00 | 0,00 | |
| 1.14 | Biaya Pemeliharaan Sistem Informasi | Perawatan dan perbaikan sistem informasi | 1.050.000,00 | 1.050.000,00 | 0,00 | 0,00 | 0,00 | |
| 1.15 | Biaya Pemeliharaan Jaringan | Perawatan dan perbaikan jaringan komputer | 1.050.000,00 | 1.050.000,00 | 0,00 | 0,00 | 0,00 | |
| 1.16 | Biaya Pemeliharaan Peralatan Keselamatan Kerja | Perawatan dan perbaikan peralatan keselamatan kerja | 1.050.000,00 | 1.050.000,00 | 0,00 | 0,00 | 0,00 | |
| 1.17 | Biaya Pemeliharaan Peralatan Laboratorium | Perawatan dan perbaikan peralatan laboratorium | 1.050.000,00 | 1.050.000,00 | 0,00 | 0,00 | 0,00 | |
| 1.18 | Biaya Pemeliharaan Peralatan Kebersihan | Perawatan dan perbaikan peralatan kebersihan | 1.050.000,00 | 1.050.000,00 | 0,00 | 0,00 | 0,00 | |
| 1.19 | Biaya Pemeliharaan Peralatan Keamanan | Perawatan dan perbaikan peralatan keamanan | 1.050.000,00 | 1.050.000,00 | 0,00 | 0,00 | 0,00 | |
| 1.20 | Biaya Pemeliharaan Peralatan Lainnya | Perawatan dan perbaikan peralatan lainnya | 1.050.000,00 | 1.050.000,00 | 0,00 | 0,00 | 0,00 | |
| 1.21 | Biaya Pemeliharaan Peralatan Tidak Terduga | Perawatan dan perbaikan peralatan tidak terduga | 1.050.000,00 | 1.050.000,00 | 0,00 | 0,00 | 0,00 | |
| 1.22 | Biaya Pemeliharaan Peralatan Cadangan | Perawatan dan perbaikan peralatan cadangan | 1.050.000,00 | 1.050.000,00 | 0,00 | 0,00 | 0,00 | |
| 1.23 | Biaya Pemeliharaan Peralatan Tambahan | Perawatan dan perbaikan peralatan tambahan | 1.050.000,00 | 1.050.000,00 | 0,00 | 0,00 | 0,00 | |
| 1.24 | Biaya Pemeliharaan Peralatan Khusus | Perawatan dan perbaikan peralatan khusus | 1.050.000,00 | 1.050.000,00 | 0,00 | 0,00 | 0,00 | |
| 1.25 | Biaya Pemeliharaan Peralatan Umum | Perawatan dan perbaikan peralatan umum | 1.050.000,00 | 1.050.000,00 | 0,00 | 0,00 | 0,00 | |
| 1.26 | Biaya Pemeliharaan Peralatan Lainnya | Perawatan dan perbaikan peralatan lainnya | 1.050.000,00 | 1.050.000,00 | 0,00 | 0,00 | 0,00 | |
| 1.27 | Biaya Pemeliharaan Peralatan Tidak Terduga | Perawatan dan perbaikan peralatan tidak terduga | 1.050.000,00 | 1.050.000,00 | 0,00 | 0,00 | 0,00 | |
| 1.28 | Biaya Pemeliharaan Peralatan Cadangan | Perawatan dan perbaikan peralatan cadangan | 1.050.000,00 | 1.050.000,00 | 0,00 | 0,00 | 0,00 | |
| 1.29 | Biaya Pemeliharaan Peralatan Tambahan | Perawatan dan perbaikan peralatan tambahan | 1.050.000,00 | 1.050.000,00 | 0,00 | 0,00 | 0,00 | |
| 1.30 | Biaya Pemeliharaan Peralatan Khusus | Perawatan dan perbaikan peralatan khusus | 1.050.000,00 | 1.050.000,00 | 0,00 | 0,00 | 0,00 | |
| 1.31 | Biaya Pemeliharaan Peralatan Umum | Perawatan dan perbaikan peralatan umum | 1.050.000,00 | 1.050.000,00 | 0,00 | 0,00 | 0,00 | |
| 1.32 | Biaya Pemeliharaan Peralatan Lainnya | Perawatan dan perbaikan peralatan lainnya | 1.050.000,00 | 1.050.000,00 | 0,00 | 0,00 | 0,00 | |
| 1.33 | Biaya Pemeliharaan Peralatan Tidak Terduga | Perawatan dan perbaikan peralatan tidak terduga | 1.050.000,00 | 1.050.000,00 | 0,00 | 0,00 | 0,00 | |
| 1.34 | Biaya Pemeliharaan Peralatan Cadangan | Perawatan dan perbaikan peralatan cadangan | 1.050.000,00 | 1.050.000,00 | 0,00 | 0,00 | 0,00 | |
| 1.35 | Biaya Pemeliharaan Peralatan Tambahan | Perawatan dan perbaikan peralatan tambahan | 1.050.000,00 | 1.050.000,00 | 0,00 | 0,00 | 0,00 | |
| 1.36 | Biaya Pemeliharaan Peralatan Khusus | Perawatan dan perbaikan peralatan khusus | 1.050.000,00 | 1.050.000,00 | 0,00 | 0,00 | 0,00 | |
| 1.37 | Biaya Pemeliharaan Peralatan Umum | Perawatan dan perbaikan peralatan umum | 1.050.000,00 | 1.050.000,00 | 0,00 | 0,00 | 0,00 | |
| 1.38 | Biaya Pemeliharaan Peralatan Lainnya | Perawatan dan perbaikan peralatan lainnya | 1.050.000,00 | 1.050.000,00 | 0,00 | 0,00 | 0,00 | |
| 1.39 | Biaya Pemeliharaan Peralatan Tidak Terduga | Perawatan dan perbaikan peralatan tidak terduga | 1.050.000,00 | 1.050.000,00 | 0,00 | 0,00 | 0,00 | |
| 1.40 | Biaya Pemeliharaan Peralatan Cadangan | Perawatan dan perbaikan peralatan cadangan | 1.050.000,00 | 1.050.000,00 | 0,00 | 0,00 | 0,00 | |
| 1.41 | Biaya Pemeliharaan Peralatan Tambahan | Perawatan dan perbaikan peralatan tambahan | 1.050.000,00 | 1.050.000,00 | 0,00 | 0,00 | 0,00 | |
| 1.42 | Biaya Pemeliharaan Peralatan Khusus | Perawatan dan perbaikan peralatan khusus | 1.050.000,00 | 1.050.000,00 | 0,00 | 0,00 | 0,00 | |
| 1.43 | Biaya Pemeliharaan Peralatan Umum | Perawatan dan perbaikan peralatan umum | 1.050.000,00 | 1.050.000,00 | 0,00 | 0,00 | 0,00 | |
| 1.44 | Biaya Pemeliharaan Peralatan Lainnya | Perawatan dan perbaikan peralatan lainnya | 1.050.000,00 | 1.050.000,00 | 0,00 | 0,00 | 0,00 | |
| 1.45 | Biaya Pemeliharaan Peralatan Tidak Terduga | Perawatan dan perbaikan peralatan tidak terduga | 1.050.000,00 | 1.050.000,00 | 0,00 | 0,00 | 0,00 | |
| 1.46 | Biaya Pemeliharaan Peralatan Cadangan | Perawatan dan perbaikan peralatan cadangan | 1.050.000,00 | 1.050.000,00 | 0,00 | 0,00 | 0,00 | |
| 1.47 | Biaya Pemeliharaan Peralatan Tambahan | Perawatan dan perbaikan peralatan tambahan | 1.050.000,00 | 1.050.000,00 | 0,00 | 0,00 | 0,00 | |
| 1.48 | Biaya Pemeliharaan Peralatan Khusus | Perawatan dan perbaikan peralatan khusus | 1.050.000,00 | 1.050.000,00 | 0,00 | 0,00 | 0,00 | |
| 1.49 | Biaya Pemeliharaan Peralatan Umum | Perawatan dan perbaikan peralatan umum | 1.050.000,00 | 1.050.000,00 | 0,00 | 0,00 | 0,00 | |
| 1.50 | Biaya Pemeliharaan Peralatan Lainnya | Perawatan dan perbaikan peralatan lainnya | 1.050.000,00 | 1.050.000,00 | 0,00 | 0,00 | 0,00 | |

| NO | NAMA SEKOLAH | NAMA MEMBERSIHKAN | ANGGARAN | REALISASI | TANGGAL MULAI - SELESAI | % | JUMLAH SISWA YANG MASUK DIANGGAP KEMBALI SAMA SEKALI | USULAN JEMBATAN |
|---|---|---|---|---|---|---|---|---|
| 1 | SMA Negeri 1 Kota Baru | Pengadaan Alat Laboratorium Fisika | Rp 150.000.000 | Rp 145.000.000 | 01 Jan - 15 Jan | 97 | 120 | |
| 2 | SMA Negeri 2 Kota Baru | Pengadaan Alat Laboratorium Kimia | Rp 200.000.000 | Rp 198.500.000 | 01 Jan - 20 Jan | 99 | 150 | |
| 3 | SMA Negeri 3 Kota Baru | Pengadaan Alat Laboratorium Biologi | Rp 175.000.000 | Rp 170.000.000 | 05 Jan - 25 Jan | 97 | 130 | |
| 4 | SMA Negeri 4 Kota Baru | Pengadaan Alat Laboratorium Komputer | Rp 250.000.000 | Rp 245.000.000 | 10 Jan - 30 Jan | 98 | 200 | |
| 5 | SMA Negeri 5 Kota Baru | Pengadaan Alat Laboratorium Bahasa | Rp 125.000.000 | Rp 120.000.000 | 15 Jan - 05 Feb | 96 | 100 | |
| 6 | SMA Negeri 6 Kota Baru | Pengadaan Alat Laboratorium Olahraga | Rp 100.000.000 | Rp 95.000.000 | 20 Jan - 10 Feb | 95 | 80 | |
| 7 | SMA Negeri 7 Kota Baru | Pengadaan Alat Laboratorium Seni | Rp 75.000.000 | Rp 70.000.000 | 25 Jan - 15 Feb | 93 | 60 | |
| 8 | SMA Negeri 8 Kota Baru | Pengadaan Alat Laboratorium Matematika | Rp 180.000.000 | Rp 175.000.000 | 01 Feb - 20 Feb | 97 | 140 | |
| 9 | SMA Negeri 9 Kota Baru | Pengadaan Alat Laboratorium Geografi | Rp 90.000.000 | Rp 85.000.000 | 05 Feb - 25 Feb | 94 | 70 | |
| 10 | SMA Negeri 10 Kota Baru | Pengadaan Alat Laboratorium Sejarah | Rp 60.000.000 | Rp 55.000.000 | 10 Feb - 28 Feb | 92 | 50 | |
| 11 | SMA Negeri 11 Kota Baru | Pengadaan Alat Laboratorium Ekonomi | Rp 140.000.000 | Rp 135.000.000 | 15 Feb - 05 Mar | 96 | 110 | |
| 12 | SMA Negeri 12 Kota Baru | Pengadaan Alat Laboratorium Sosiologi | Rp 110.000.000 | Rp 105.000.000 | 20 Feb - 10 Mar | 95 | 90 | |
| 13 | SMA Negeri 13 Kota Baru | Pengadaan Alat Laboratorium Antropologi | Rp 85.000.000 | Rp 80.000.000 | 25 Feb - 15 Mar | 94 | 65 | |
| 14 | SMA Negeri 14 Kota Baru | Pengadaan Alat Laboratorium Geologi | Rp 160.000.000 | Rp 155.000.000 | 01 Mar - 20 Mar | 97 | 125 | |
| 15 | SMA Negeri 15 Kota Baru | Pengadaan Alat Laboratorium Astronomi | Rp 220.000.000 | Rp 215.000.000 | 05 Mar - 25 Mar | 98 | 180 | |
| 16 | SMA Negeri 16 Kota Baru | Pengadaan Alat Laboratorium Meteorologi | Rp 130.000.000 | Rp 125.000.000 | 10 Mar - 30 Mar | 96 | 105 | |
| 17 | SMA Negeri 17 Kota Baru | Pengadaan Alat Laboratorium Oseanografi | Rp 190.000.000 | Rp 185.000.000 | 15 Mar - 05 Apr | 97 | 145 | |
| 18 | SMA Negeri 18 Kota Baru | Pengadaan Alat Laboratorium Arkeologi | Rp 70.000.000 | Rp 65.000.000 | 20 Mar - 10 Apr | 93 | 55 | |
| 19 | SMA Negeri 19 Kota Baru | Pengadaan Alat Laboratorium Linguistik | Rp 95.000.000 | Rp 90.000.000 | 25 Mar - 15 Apr | 95 | 75 | |
| 20 | SMA Negeri 20 Kota Baru | Pengadaan Alat Laboratorium Psikologi | Rp 115.000.000 | Rp 110.000.000 | 01 Apr - 20 Apr | 96 | 95 | |
| 21 | SMA Negeri 21 Kota Baru | Pengadaan Alat Laboratorium Filsafat | Rp 80.000.000 | Rp 75.000.000 | 05 Apr - 25 Apr | 94 | 60 | |
| 22 | SMA Negeri 22 Kota Baru | Pengadaan Alat Laboratorium Teologi | Rp 105.000.000 | Rp 100.000.000 | 10 Apr - 30 Apr | 95 | 85 | |
| 23 | SMA Negeri 23 Kota Baru | Pengadaan Alat Laboratorium Hukum | Rp 135.000.000 | Rp 130.000.000 | 15 Apr - 05 May | 96 | 115 | |
| 24 | SMA Negeri 24 Kota Baru | Pengadaan Alat Laboratorium Politik | Rp 145.000.000 | Rp 140.000.000 | 20 Apr - 10 May | 97 | 135 | |
| 25 | SMA Negeri 25 Kota Baru | Pengadaan Alat Laboratorium Ekologi | Rp 165.000.000 | Rp 160.000.000 | 25 Apr - 15 May | 97 | 155 | |
| 26 | SMA Negeri 26 Kota Baru | Pengadaan Alat Laboratorium Genetika | Rp 210.000.000 | Rp 205.000.000 | 01 May - 20 May | 98 | 190 | |
| 27 | SMA Negeri 27 Kota Baru | Pengadaan Alat Laboratorium Mikrobiologi | Rp 195.000.000 | Rp 190.000.000 | 05 May - 25 May | 97 | 170 | |
| 28 | SMA Negeri 28 Kota Baru | Pengadaan Alat Laboratorium Farmasi | Rp 155.000.000 | Rp 150.000.000 | 10 May - 30 May | 96 | 140 | |
| 29 | SMA Negeri 29 Kota Baru | Pengadaan Alat Laboratorium Kedokteran | Rp 300.000.000 | Rp 295.000.000 | 15 May - 05 Jun | 98 | 250 | |
| 30 | SMA Negeri 30 Kota Baru | Pengadaan Alat Laboratorium Gizi | Rp 120.000.000 | Rp 115.000.000 | 20 May - 10 Jun | 95 | 100 | |
| 31 | SMA Negeri 31 Kota Baru | Pengadaan Alat Laboratorium Keperawatan | Rp 140.000.000 | Rp 135.000.000 | 25 May - 15 Jun | 96 | 120 | |
| 32 | SMA Negeri 32 Kota Baru | Pengadaan Alat Laboratorium Kebidanan | Rp 130.000.000 | Rp 125.000.000 | 01 Jun - 20 Jun | 96 | 110 | |
| 33 | SMA Negeri 33 Kota Baru | Pengadaan Alat Laboratorium Farmasi | Rp 160.000.000 | Rp 155.000.000 | 05 Jun - 25 Jun | 97 | 135 | |
| 34 | SMA Negeri 34 Kota Baru | Pengadaan Alat Laboratorium Kedokteran | Rp 280.000.000 | Rp 275.000.000 | 10 Jun - 30 Jun | 98 | 230 | |
| 35 | SMA Negeri 35 Kota Baru | Pengadaan Alat Laboratorium Gizi | Rp 110.000.000 | Rp 105.000.000 | 15 Jun - 05 Jul | 95 | 90 | |
| 36 | SMA Negeri 36 Kota Baru | Pengadaan Alat Laboratorium Keperawatan | Rp 135.000.000 | Rp 130.000.000 | 20 Jun - 10 Jul | 96 | 115 | |
| 37 | SMA Negeri 37 Kota Baru | Pengadaan Alat Laboratorium Kebidanan | Rp 125.000.000 | Rp 120.000.000 | 25 Jun - 15 Jul | 96 | 105 | |
| 38 | SMA Negeri 38 Kota Baru | Pengadaan Alat Laboratorium Farmasi | Rp 155.000.000 | Rp 150.000.000 | 01 Jul - 20 Jul | 97 | 130 | |
| 39 | SMA Negeri 39 Kota Baru | Pengadaan Alat Laboratorium Kedokteran | Rp 270.000.000 | Rp 265.000.000 | 05 Jul - 25 Jul | 98 | 220 | |
| 40 | SMA Negeri 40 Kota Baru | Pengadaan Alat Laboratorium Gizi | Rp 105.000.000 | Rp 100.000.000 | 10 Jul - 30 Jul | 95 | 85 | |
| 41 | SMA Negeri 41 Kota Baru | Pengadaan Alat Laboratorium Keperawatan | Rp 130.000.000 | Rp 125.000.000 | 15 Jul - 05 Aug | 96 | 110 | |
| 42 | SMA Negeri 42 Kota Baru | Pengadaan Alat Laboratorium Kebidanan | Rp 120.000.000 | Rp 115.000.000 | 20 Jul - 10 Aug | 96 | 100 | |
| 43 | SMA Negeri 43 Kota Baru | Pengadaan Alat Laboratorium Farmasi | Rp 150.000.000 | Rp 145.000.000 | 25 Jul - 15 Aug | 97 | 125 | |
| 44 | SMA Negeri 44 Kota Baru | Pengadaan Alat Laboratorium Kedokteran | Rp 260.000.000 | Rp 255.000.000 | 01 Aug - 20 Aug | 98 | 210 | |
| 45 | SMA Negeri 45 Kota Baru | Pengadaan Alat Laboratorium Gizi | Rp 100.000.000 | Rp 95.000.000 | 05 Aug - 25 Aug | 95 | 80 | |
| 46 | SMA Negeri 46 Kota Baru | Pengadaan Alat Laboratorium Keperawatan | Rp 125.000.000 | Rp 120.000.000 | 10 Aug - 30 Aug | 96 | 105 | |
| 47 | SMA Negeri 47 Kota Baru | Pengadaan Alat Laboratorium Kebidanan | Rp 115.000.000 | Rp 110.000.000 | 15 Aug - 05 Sep | 96 | 95 | |
| 48 | SMA Negeri 48 Kota Baru | Pengadaan Alat Laboratorium Farmasi | Rp 145.000.000 | Rp 140.000.000 | 20 Aug - 10 Sep | 97 | 120 | |
| 49 | SMA Negeri 49 Kota Baru | Pengadaan Alat Laboratorium Kedokteran | Rp 250.000.000 | Rp 245.000.000 | 25 Aug - 15 Sep | 98 | 200 | |
| 50 | SMA Negeri 50 Kota Baru | Pengadaan Alat Laboratorium Gizi | Rp 95.000.000 | Rp 90.000.000 | 01 Sep - 20 Sep | 95 | 75 | |

| NO | NAMA AKUN | NAMA SUB KEGIATAN | JUMLAH | | | | JUMLAH YANG MASIH HARUS DIPERTANGGUNGJAWABKAN KEMBALI PADA APBD PERUBAHAN (+/-) | DASAR HUKUM |
|---|---|---|---|---|---|---|---|---|
| | | | ANGGARAN | REALISASI | LAMPAUI (KURANG) | % | | |
| [illegible] | [illegible] | [illegible] | [illegible] | [illegible] | [illegible] | [illegible] | [illegible] | [illegible]

| NO | NOMOR SK/DPA | NAMA SUB KEGIATAN | REALISASI | | | | JUMLAH UANG YANG MASIH HARUS DIPERTANGGUNGJAWABKAN/DISETOR KEMBALI KE KAS DAERAH/BELUM DIBEBANKAN | DASAR HUKUM |
|---|---|---|---|---|---|---|---|---|
| | | | ANGGARAN | REALISASI | TAMBAH/KURANG | % | | |
| 1 | 2 | 3 | 4 | 5 | 6 | 7 | 8 | 9 |
| 1 | [illegible] | [illegible] | [illegible] | [illegible] | [illegible] | [illegible] | [illegible] | [illegible] |
| 2 | [illegible] | [illegible] | [illegible] | [illegible] | [illegible] | [illegible] | [illegible] | [illegible] |
| 3 | [illegible] | [illegible] | [illegible] | [illegible] | [illegible] | [illegible] | [illegible] | [illegible] |
| 4 | [illegible] | [illegible] | [illegible] | [illegible] | [illegible] | [illegible] | [illegible] | [illegible] |
| 5 | [illegible] | [illegible] | [illegible] | [illegible] | [illegible] | [illegible] | [illegible] | [illegible] |
| 6 | [illegible] | [illegible] | [illegible] | [illegible] | [illegible] | [illegible] | [illegible] | [illegible] |
| 7 | [illegible] | [illegible] | [illegible] | [illegible] | [illegible] | [illegible] | [illegible] | [illegible] |
| 8 | [illegible] | [illegible] | [illegible] | [illegible] | [illegible] | [illegible] | [illegible] | [illegible] |
| 9 | [illegible] | [illegible] | [illegible] | [illegible] | [illegible] | [illegible] | [illegible] | [illegible] |
| 10 | [illegible] | [illegible] | [illegible] | [illegible] | [illegible] | [illegible] | [illegible] | [illegible] |
| 11 | [illegible] | [illegible] | [illegible] | [illegible] | [illegible] | [illegible] | [illegible] | [illegible] |
| 12 | [illegible] | [illegible] | [illegible] | [illegible] | [illegible] | [illegible] | [illegible] | [illegible] |
| 13 | [illegible] | [illegible] | [illegible] | [illegible] | [illegible] | [illegible] | [illegible] | [illegible] |
| 14 | [illegible] | [illegible] | [illegible] | [illegible] | [illegible] | [illegible] | [illegible] | [illegible] |
| 15 | [illegible] | [illegible] | [illegible] | [illegible] | [illegible] | [illegible] | [illegible] | [illegible] |
| 16 | [illegible] | [illegible] | [illegible] | [illegible] | [illegible] | [illegible] | [illegible] | [illegible] |
| 17 | [illegible] | [illegible] | [illegible] | [illegible] | [illegible] | [illegible] | [illegible] | [illegible] |
| 18 | [illegible] | [illegible] | [illegible] | [illegible] | [illegible] | [illegible] | [illegible] | [illegible] |
| 19 | [illegible] | [illegible] | [illegible] | [illegible] | [illegible] | [illegible] | [illegible] | [illegible] |
| 20 | [illegible] | [illegible] | [illegible] | [illegible] | [illegible] | [illegible] | [illegible] | [illegible] |
| 21 | [illegible] | [illegible] | [illegible] | [illegible] | [illegible] | [illegible] | [illegible] | [illegible] |
| 22 | [illegible] | [illegible] | [illegible] | [illegible] | [illegible] | [illegible] | [illegible] | [illegible] |
| 23 | [illegible] | [illegible] | [illegible] | [illegible] | [illegible] | [illegible] | [illegible] | [illegible] |
| 24 | [illegible] | [illegible] | [illegible] | [illegible] | [illegible] | [illegible] | [illegible] | [illegible] |
| 25 | [illegible] | [illegible] | [illegible] | [illegible] | [illegible] | [illegible] | [illegible] | [illegible] |
| 26 | [illegible] | [illegible] | [illegible] | [illegible] | [illegible] | [illegible] | [illegible] | [illegible] |
| 27 | [illegible] | [illegible] | [illegible] | [illegible] | [illegible] | [illegible] | [illegible] | [illegible] |
| 28 | [illegible] | [illegible] | [illegible] | [illegible] | [illegible] | [illegible] | [illegible] | [illegible] |
| 29 | [illegible] | [illegible] | [illegible] | [illegible] | [illegible] | [illegible] | [illegible] | [illegible] |
| 30 | [illegible] | [illegible] | [illegible] | [illegible] | [illegible] | [illegible] | [illegible] | [illegible] |
| 31 | [illegible] | [illegible] | [illegible] | [illegible] | [illegible] | [illegible] | [illegible] | [illegible] |
| 32 | [illegible] | [illegible] | [illegible] | [illegible] | [illegible] | [illegible] | [illegible] | [illegible] |
| 33 | [illegible] | [illegible] | [illegible] | [illegible] | [illegible] | [illegible] | [illegible] | [illegible] |
| 34 | [illegible] | [illegible] | [illegible] | [illegible] | [illegible] | [illegible] | [illegible] | [illegible] |
| 35 | [illegible] | [illegible] | [illegible] | [illegible] | [illegible] | [illegible] | [illegible] | [illegible] |
| 36 | [illegible] | [illegible] | [illegible] | [illegible] | [illegible] | [illegible] | [illegible] | [illegible] |
| 37 | [illegible] | [illegible] | [illegible] | [illegible] | [illegible] | [illegible] | [illegible] | [illegible] |
| 38 | [illegible] | [illegible] | [illegible] | [illegible] | [illegible] | [illegible] | [illegible] | [illegible] |
| 39 | [illegible] | [illegible] | [illegible] | [illegible] | [illegible] | [illegible] | [illegible] | [illegible] |
| 40 | [illegible] | [illegible] | [illegible] | [illegible] | [illegible] | [illegible] | [illegible] | [illegible] |
| 41 | [illegible] | [illegible] | [illegible] | [illegible] | [illegible] | [illegible] | [illegible] | [illegible] |
| 42 | [illegible] | [illegible] | [illegible] | [illegible] | [illegible] | [illegible] | [illegible] | [illegible] |
| 43 | [illegible] | [illegible] | [illegible] | [illegible] | [illegible] | [illegible] | [illegible] | [illegible] |
| 44 | [illegible] | [illegible] | [illegible] | [illegible] | [illegible] | [illegible] | [illegible] | [illegible] |
| 45 | [illegible] | [illegible] | [illegible] | [illegible] | [illegible] | [illegible] | [illegible] | [illegible] |
| 46 | [illegible] | [illegible] | [illegible] | [illegible] | [illegible] | [illegible] | [illegible] | [illegible] |
| 47 | [illegible] | [illegible] | [illegible] | [illegible] | [illegible] | [illegible] | [illegible] | [illegible] |
| 48 | [illegible] | [illegible] | [illegible] | [illegible] | [illegible] | [illegible] | [illegible] | [illegible] |
| 49 | [illegible] | [illegible] | [illegible] | [illegible] | [illegible] | [illegible] | [illegible] | [illegible] |
| 50 | [illegible] | [illegible] | [illegible] | [illegible] | [illegible] | [illegible] | [illegible] | [illegible] |
| 51 | [illegible] | [illegible] | [illegible] | [illegible] | [illegible] | [illegible] | [illegible] | [illegible] |
| 52 | [illegible] | [illegible] | [illegible] | [illegible] | [illegible] | [illegible] | [illegible] | [illegible] |
| 53 | [illegible] | [illegible] | [illegible] | [illegible] | [illegible] | [illegible] | [illegible] | [illegible] |
| 54 | [illegible] | [illegible] | [illegible] | [illegible] | [illegible] | [illegible] | [illegible] | [illegible] |
| 55 | [illegible] | [illegible] | [illegible] | [illegible] | [illegible] | [illegible] | [illegible] | [illegible] |
| 56 | [illegible] | [illegible] | [illegible] | [illegible] | [illegible] | [illegible] | [illegible] | [illegible] |
| 57 | [illegible] | [illegible] | [illegible] | [illegible] | [illegible] | [illegible] | [illegible] | [illegible] |
| 58 | [illegible] | [illegible] | [illegible] | [illegible] | [illegible] | [illegible] | [illegible] | [illegible] |
| 59 | [illegible] | [illegible] | [illegible] | [illegible] | [illegible] | [illegible] | [illegible] | [illegible] |
| 60 | [illegible] | [illegible] | [illegible] | [illegible] | [illegible] | [illegible] | [illegible] | [illegible] |
| 61 | [illegible] | [illegible] | [illegible] | [illegible] | [illegible] | [illegible] | [illegible] | [illegible] |
| 62 | [illegible] | [illegible] | [illegible] | [illegible] | [illegible] | [illegible] | [illegible] | [illegible] |
| 63 | [illegible] | [illegible] | [illegible] | [illegible] | [illegible] | [illegible] | [illegible] | [illegible] |
| 64 | [illegible] | [illegible] | [illegible] | [illegible] | [illegible] | [illegible] | [illegible] | [illegible] |

| | | | | | | | | |
|---|---|---|---|---|---|---|---|---|
| | | | | | | | | |
| | | | | | | | | |
| | | | | | | | | |

| ΑΦΜ | ΝΑΥΑΡΧΟΣ | ΝΑΥΑΣΙΤΙΚΕΣ ΑΡΧΕΣ | ΠΡΟΣΩΡΙΝΟ | | | | ΣΥΜΒΑΣΕΙΣ ΥΔΑΤΟΣ ΜΕΤΑΦΟΡΑΣ ΠΕΡΙΦΕΡΕΙΑΚΗΣ ΚΕΝΤΡΙΚΗΣ ΓΕΩΓΡΑΦΙΚΗ ΑΡΧΕΙΟ ΠΡΟΣΩΡΙΝΟΥ | ΔΑΣΟΣ ΠΡΟΣΩΡΙΝΟΥ |
|---|---|---|---|---|---|---|---|---|
| | | | ΟΡΟΦΟΣΤΑΣΙΑ | ΚΟΛΕΣΤΕΡΟΛΗ | ΤΑΜΠΑΛΕΤΕΣ ΚΑΛΗΣ | % | | |
| [illegible] | [illegible] | [illegible] | [illegible] | [illegible] | [illegible] | [illegible] | [illegible] | [illegible]

| NO | NAMA SKPD | NAMA SUB KEGIATAN | JUMLAH | | | | JUMLAH YANG DIBEBANKAN PADA APBD | BANK/NON BANK |
|---|---|---|---|---|---|---|---|---|
| | | | ANGGARAN | REALISASI | PERBEDAAN/SISA | % | | |
| 1 | 2 | 3 | 4 | 5 | 6 | 7 | 8 | 9 |
| 1.02 | Dinas Pendidikan Pemuda dan Olahraga | Pembinaan Pendidikan Menengah | 1.500.000.000 | 1.450.000.000 | 50.000.000 | 96,67 | 1.450.000.000 | |
| 1.03 | Dinas Pendidikan Pemuda dan Olahraga | Pembinaan Pendidikan Khusus | 750.000.000 | 720.000.000 | 30.000.000 | 96,00 | 720.000.000 | |
| 1.04 | Dinas Pendidikan Pemuda dan Olahraga | Pembinaan Pendidikan Anak Usia Dini | 600.000.000 | 580.000.000 | 20.000.000 | 96,67 | 580.000.000 | |
| 1.05 | Dinas Pendidikan Pemuda dan Olahraga | Pembinaan Pendidikan Nonformal | 450.000.000 | 430.000.000 | 20.000.000 | 95,56 | 430.000.000 | |
| 1.06 | Dinas Pendidikan Pemuda dan Olahraga | Pembinaan Pendidikan Tinggi | 2.000.000.000 | 1.900.000.000 | 100.000.000 | 95,00 | 1.900.000.000 | |
| 1.07 | Dinas Pendidikan Pemuda dan Olahraga | Pembinaan Pendidikan Luar Biasa | 350.000.000 | 340.000.000 | 10.000.000 | 97,14 | 340.000.000 | |
| 1.08 | Dinas Pendidikan Pemuda dan Olahraga | Pembinaan Pendidikan Kesetaraan | 400.000.000 | 380.000.000 | 20.000.000 | 95,00 | 380.000.000 | |
| 1.09 | Dinas Pendidikan Pemuda dan Olahraga | Pembinaan Pendidikan Anak Usia Dini | 500.000.000 | 480.000.000 | 20.000.000 | 96,00 | 480.000.000 | |
| 1.10 | Dinas Pendidikan Pemuda dan Olahraga | Pembinaan Pendidikan Menengah | 1.200.000.000 | 1.150.000.000 | 50.000.000 | 95,83 | 1.150.000.000 | |
| 1.11 | Dinas Pendidikan Pemuda dan Olahraga | Pembinaan Pendidikan Khusus | 650.000.000 | 620.000.000 | 30.000.000 | 95,38 | 620.000.000 | |
| 1.12 | Dinas Pendidikan Pemuda dan Olahraga | Pembinaan Pendidikan Anak Usia Dini | 550.000.000 | 530.000.000 | 20.000.000 | 96,36 | 530.000.000 | |
| 1.13 | Dinas Pendidikan Pemuda dan Olahraga | Pembinaan Pendidikan Nonformal | 420.000.000 | 400.000.000 | 20.000.000 | 95,24 | 400.000.000 | |
| 1.14 | Dinas Pendidikan Pemuda dan Olahraga | Pembinaan Pendidikan Tinggi | 1.800.000.000 | 1.750.000.000 | 50.000.000 | 97,22 | 1.750.000.000 | |
| 1.15 | Dinas Pendidikan Pemuda dan Olahraga | Pembinaan Pendidikan Luar Biasa | 320.000.000 | 310.000.000 | 10.000.000 | 96,88 | 310.000.000 | |
| 1.16 | Dinas Pendidikan Pemuda dan Olahraga | Pembinaan Pendidikan Kesetaraan | 380.000.000 | 360.000.000 | 20.000.000 | 94,74 | 360.000.000 | |
| 1.17 | Dinas Pendidikan Pemuda dan Olahraga | Pembinaan Pendidikan Anak Usia Dini | 480.000.000 | 460.000.000 | 20.000.000 | 95,83 | 460.000.000 | |
| 1.18 | Dinas Pendidikan Pemuda dan Olahraga | Pembinaan Pendidikan Menengah | 1.100.000.000 | 1.050.000.000 | 50.000.000 | 95,45 | 1.050.000.000 | |
| 1.19 | Dinas Pendidikan Pemuda dan Olahraga | Pembinaan Pendidikan Khusus | 600.000.000 | 580.000.000 | 20.000.000 | 96,67 | 580.000.000 | |
| 1.20 | Dinas Pendidikan Pemuda dan Olahraga | Pembinaan Pendidikan Anak Usia Dini | 520.000.000 | 500.000.000 | 20.000.000 | 96,15 | 500.000.000 | |
| 1.21 | Dinas Pendidikan Pemuda dan Olahraga | Pembinaan Pendidikan Nonformal | 400.000.000 | 380.000.000 | 20.000.000 | 95,00 | 380.000.000 | |
| 1.22 | Dinas Pendidikan Pemuda dan Olahraga | Pembinaan Pendidikan Tinggi | 1.700.000.000 | 1.650.000.000 | 50.000.000 | 97,06 | 1.650.000.000 | |
| 1.23 | Dinas Pendidikan Pemuda dan Olahraga | Pembinaan Pendidikan Luar Biasa | 300.000.000 | 290.000.000 | 10.000.000 | 96,67 | 290.000.000 | |
| 1.24 | Dinas Pendidikan Pemuda dan Olahraga | Pembinaan Pendidikan Kesetaraan | 360.000.000 | 340.000.000 | 20.000.000 | 94,44 | 340.000.000 | |
| 1.25 | Dinas Pendidikan Pemuda dan Olahraga | Pembinaan Pendidikan Anak Usia Dini | 460.000.000 | 440.000.000 | 20.000.000 | 95,65 | 440.000.000 | |
| 1.26 | Dinas Pendidikan Pemuda dan Olahraga | Pembinaan Pendidikan Menengah | 1.050.000.000 | 1.000.000.000 | 50.000.000 | 95,24 | 1.000.000.000 | |
| 1.27 | Dinas Pendidikan Pemuda dan Olahraga | Pembinaan Pendidikan Khusus | 580.000.000 | 560.000.000 | 20.000.000 | 96,55 | 560.000.000 | |
| 1.28 | Dinas Pendidikan Pemuda dan Olahraga | Pembinaan Pendidikan Anak Usia Dini | 500.000.000 | 480.000.000 | 20.000.000 | 96,00 | 480.000.000 | |
| 1.29 | Dinas Pendidikan Pemuda dan Olahraga | Pembinaan Pendidikan Nonformal | 380.000.000 | 360.000.000 | 20.000.000 | 94,74 | 360.000.000 | |
| 1.30 | Dinas Pendidikan Pemuda dan Olahraga | Pembinaan Pendidikan Tinggi | 1.650.000.000 | 1.600.000.000 | 50.000.000 | 96,97 | 1.600.000.000 | |
| 1.31 | Dinas Pendidikan Pemuda dan Olahraga | Pembinaan Pendidikan Luar Biasa | 290.000.000 | 280.000.000 | 10.000.000 | 96,55 | 280.000.000 | |
| 1.32 | Dinas Pendidikan Pemuda dan Olahraga | Pembinaan Pendidikan Kesetaraan | 340.000.000 | 320.000.000 | 20.000.000 | 94,12 | 320.000.000 | |
| 1.33 | Dinas Pendidikan Pemuda dan Olahraga | Pembinaan Pendidikan Anak Usia Dini | 440.000.000 | 420.000.000 | 20.000.000 | 95,45 | 420.000.000 | |
| 1.34 | Dinas Pendidikan Pemuda dan Olahraga | Pembinaan Pendidikan Menengah | 1.000.000.000 | 950.000.000 | 50.000.000 | 95,00 | 950.000.000 | |
| 1.35 | Dinas Pendidikan Pemuda dan Olahraga | Pembinaan Pendidikan Khusus | 560.000.000 | 540.000.000 | 20.000.000 | 96,43 | 540.000.000 | |
| 1.36 | Dinas Pendidikan Pemuda dan Olahraga | Pembinaan Pendidikan Anak Usia Dini | 480.000.000 | 460.000.000 | 20.000.000 | 95,83 | 460.000.000 | |
| 1.37 | Dinas Pendidikan Pemuda dan Olahraga | Pembinaan Pendidikan Nonformal | 360.000.000 | 340.000.000 | 20.000.000 | 94,44 | 340.000.000 | |
| 1.38 | Dinas Pendidikan Pemuda dan Olahraga | Pembinaan Pendidikan Tinggi | 1.600.000.000 | 1.550.000.000 | 50.000.000 | 96,88 | 1.550.000.000 | |
| 1.39 | Dinas Pendidikan Pemuda dan Olahraga | Pembinaan Pendidikan Luar Biasa | 280.000.000 | 270.000.000 | 10.000.000 | 96,43 | 270.000.000 | |
| 1.40 | Dinas Pendidikan Pemuda dan Olahraga | Pembinaan Pendidikan Kesetaraan | 320.000.000 | 300.000.000 | 20.000.000 | 93,75 | 300.000.000 | |
| 1.41 | Dinas Pendidikan Pemuda dan Olahraga | Pembinaan Pendidikan Anak Usia Dini | 420.000.000 | 400.000.000 | 20.000.000 | 95,24 | 400.000.000 | |
| 1.42 | Dinas Pendidikan Pemuda dan Olahraga | Pembinaan Pendidikan Menengah | 950.000.000 | 900.000.000 | 50.000.000 | 94,74 | 900.000.000 | |
| 1.43 | Dinas Pendidikan Pemuda dan Olahraga | Pembinaan Pendidikan Khusus | 540.000.000 | 520.000.000 | 20.000.000 | 96,30 | 520.000.000 | |
| 1.44 | Dinas Pendidikan Pemuda dan Olahraga | Pembinaan Pendidikan Anak Usia Dini | 460.000.000 | 440.000.000 | 20.000.000 | 95,65 | 440.000.000 | |
| 1.45 | Dinas Pendidikan Pemuda dan Olahraga | Pembinaan Pendidikan Nonformal | 340.000.000 | 320.000.000 | 20.000.000 | 94,12 | 320.000.000 | |
| 1.46 | Dinas Pendidikan Pemuda dan Olahraga | Pembinaan Pendidikan Tinggi | 1.550.000.000 | 1.500.000.000 | 50.000.000 | 96,77 | 1.500.000.000 | |
| 1.47 | Dinas Pendidikan Pemuda dan Olahraga | Pembinaan Pendidikan Luar Biasa | 270.000.000 | 260.000.000 | 10.000.000 | 96,30 | 260.000.000 | |
| 1.48 | Dinas Pendidikan Pemuda dan Olahraga | Pembinaan Pendidikan Kesetaraan | 300.000.000 | 280.000.000 | 20.000.000 | 93,33 | 280.000.000 | |
| 1.49 | Dinas Pendidikan Pemuda dan Olahraga | Pembinaan Pendidikan Anak Usia Dini | 400.000.000 | 380.000.000 | 20.000.000 | 95,00 | 380.000.000 | |
| 1.50 | Dinas Pendidikan Pemuda dan Olahraga | Pembinaan Pendidikan Menengah | 900.000.000 | 850.000.000 | 50.000.000 | 94,44 | 850.000.000 | |
| 1.51 | Dinas Pendidikan Pemuda dan Olahraga | Pembinaan Pendidikan Khusus | 520.000.000 | 500.000.000 | 20.000.000 | 96,15 | 500.000.000 | |
| 1.52 | Dinas Pendidikan Pemuda dan Olahraga | Pembinaan Pendidikan Anak Usia Dini | 440.000.000 | 420.000.000 | 20.000.000 | 95,45 | 420.000.000 | |
| 1.53 | Dinas Pendidikan Pemuda dan Olahraga | Pembinaan Pendidikan Nonformal | 320.000.000 | 300.000.000 | 20.000.000 | 93,75 | 300.000.000 | |
| 1.54 | Dinas Pendidikan Pemuda dan Olahraga | Pembinaan Pendidikan Tinggi | 1.500.000.000 | 1.450.000.000 | 50.000.000 | 96,67 | 1.450.000.000 | |
| 1.55 | Dinas Pendidikan Pemuda dan Olahraga | Pembinaan Pendidikan Luar Biasa | 260.000.000 | 250.000.000 | 10.000.000 | 96,15 | 250.000.000 | |
| 1.56 | Dinas Pendidikan Pemuda dan Olahraga | Pembinaan Pendidikan Kesetaraan | 280.000.000 | 260.000.000 | 20.000.000 | 92,86 | 260.000.000 | |
| 1.57 | Dinas Pendidikan Pemuda dan Olahraga | Pembinaan Pendidikan Anak Usia Dini | 380.000.000 | 360.000.000 | 20.000.000 | 94,74 | 360.000.000 | |

| | | | | | | | | |
|---|---|---|---|---|---|---|---|---|
| | | | | | | | | |
| | | | | | | | | |
| | | | | | | | | |

| | | | | | | | | |
|---|---|---|---|---|---|---|---|---|
| | | | | | | | | |
| | | | | | | | | |
| | | | | | | | | |

| KODE | NAMA SKPD | NAMA SUB KEGIATAN | JUMLAH | | | | JUMLAH YANG MASIH TERSISA MENGGARKAN MENGIKUTI PADA APBD BERIKUTNYA | DASAR HUKUM |
|---|---|---|---|---|---|---|---|---|
| | | | ANGGARAN | REALISASI | TAMBAH/KURANG | % | | |
| [illegible] | [illegible] | [illegible] | [illegible] | [illegible] | [illegible] | [illegible] | [illegible]

| NO | NAMA SKPD | NAMA SUB KEGIATAN | ANGGARAN | REALISASI | TAMBAH/KURANG | % | JUMLAH YANG MASIH HARUS DIPERTANGGUNG JAWABKAN SETELAH PEMERIKSAAN BPK RI | BASAR TERIMA |
|---|---|---|---|---|---|---|---|---|
| 1 | | | | | | | | |
| 2 | | | | | | | | |
| 3 | | | | | | | | |
|

| NO | NAMA SKPD | NAMA SUB KEGIATAN | JUMLAH | | | | DASAR HUKUM |
|---|---|---|---|---|---|---|---|
| | | | ANGGARAN | REALISASI | TAMBAH/KURANG | % | |
| 1 | 1.02.01 Dinas Pendidikan | Pengelolaan Pendidikan Anak Usia Dini (PAUD) | 12.450.000.000 | 11.980.500.000 | 469.500.000 | 96,23 | Permendagri No. 13 Tahun 2006 |
| 2 | 1.02.02 Dinas Pendidikan | Pengelolaan Pendidikan Dasar | 45.200.000.000 | 43.150.000.000 | 2.050.000.000 | 95,46 | Permendagri No. 13 Tahun 2006 |
| 3 | 1.02.03 Dinas Pendidikan | Pengelolaan Pendidikan Menengah | 28.750.000.000 | 27.900.000.000 | 850.000.000 | 97,04 | Permendagri No. 13 Tahun 2006 |
| 4 | 1.02.04 Dinas Pendidikan | Pengelolaan Pendidikan Khusus dan Layanan Khusus | 6.500.000.000 | 6.120.000.000 | 380.000.000 | 94,15 | Permendagri No. 13 Tahun 2006 |
| 5 | 1.02.05 Dinas Pendidikan | Pengelolaan Pendidikan Non Formal dan Informal | 3.200.000.000 | 2.980.000.000 | 220.000.000 | 93,13 | Permendagri No. 13 Tahun 2006 |
| 6 | 1.02.06 Dinas Pendidikan | Pengelolaan Pendidikan Luar Biasa | 4.100.000.000 | 3.850.000.000 | 250.000.000 | 93,90 | Permendagri No. 13 Tahun 2006 |
| 7 | 1.02.07 Dinas Pendidikan | Pengelolaan Pendidikan Kesetaraan | 2.800.000.000 | 2.650.000.000 | 150.000.000 | 94,64 | Permendagri No. 13 Tahun 2006 |
| 8 | 1.02.08 Dinas Pendidikan | Pengelolaan Pendidikan Anak Usia Dini (PAUD) | 12.450.000.000 | 11.980.500.000 | 469.500.000 | 96,23 | Permendagri No. 13 Tahun 2006 |
| 9 | 1.02.09 Dinas Pendidikan | Pengelolaan Pendidikan Dasar | 45.200.000.000 | 43.150.000.000 | 2.050.000.000 | 95,46 | Permendagri No. 13 Tahun 2006 |
| 10 | 1.02.10 Dinas Pendidikan | Pengelolaan Pendidikan Menengah | 28.750.000.000 | 27.900.000.000 | 850.000.000 | 97,04 | Permendagri No. 13 Tahun 2006 |
| 11 | 1.02.11 Dinas Pendidikan | Pengelolaan Pendidikan Khusus dan Layanan Khusus | 6.500.000.000 | 6.120.000.000 | 380.000.000 | 94,15 | Permendagri No. 13 Tahun 2006 |
| 12 | 1.02.12 Dinas Pendidikan | Pengelolaan Pendidikan Non Formal dan Informal | 3.200.000.000 | 2.980.000.000 | 220.000.000 | 93,13 | Permendagri No. 13 Tahun 2006 |
| 13 | 1.02.13 Dinas Pendidikan | Pengelolaan Pendidikan Luar Biasa | 4.100.000.000 | 3.850.000.000 | 250.000.000 | 93,90 | Permendagri No. 13 Tahun 2006 |
| 14 | 1.02.14 Dinas Pendidikan | Pengelolaan Pendidikan Kesetaraan | 2.800.000.000 | 2.650.000.000 | 150.000.000 | 94,64 | Permendagri No. 13 Tahun 2006 |
| 15 | 1.02.15 Dinas Pendidikan | Pengelolaan Pendidikan Anak Usia Dini (PAUD) | 12.450.000.000 | 11.980.500.000 | 469.500.000 | 96,23 | Permendagri No. 13 Tahun 2006 |
| 16 | 1.02.16 Dinas Pendidikan | Pengelolaan Pendidikan Dasar | 45.200.000.000 | 43.150.000.000 | 2.050.000.000 | 95,46 | Permendagri No. 13 Tahun 2006 |
| 17 | 1.02.17 Dinas Pendidikan | Pengelolaan Pendidikan Menengah | 28.750.000.000 | 27.900.000.000 | 850.000.000 | 97,04 | Permendagri No. 13 Tahun 2006 |
| 18 | 1.02.18 Dinas Pendidikan | Pengelolaan Pendidikan Khusus dan Layanan Khusus | 6.500.000.000 | 6.120.000.000 | 380.000.000 | 94,15 | Permendagri No. 13 Tahun 2006 |
| 19 | 1.02.19 Dinas Pendidikan | Pengelolaan Pendidikan Non Formal dan Informal | 3.200.000.000 | 2.980.000.000 | 220.000.000 | 93,13 | Permendagri No. 13 Tahun 2006 |
| 20 | 1.02.20 Dinas Pendidikan | Pengelolaan Pendidikan Luar Biasa | 4.100.000.000 | 3.850.000.000 | 250.000.000 | 93,90 | Permendagri No. 13 Tahun 2006 |
| 21 | 1.02.21 Dinas Pendidikan | Pengelolaan Pendidikan Kesetaraan | 2.800.000.000 | 2.650.000.000 | 150.000.000 | 94,64 | Permendagri No. 13 Tahun 2006 |
| 22 | 1.02.22 Dinas Pendidikan | Pengelolaan Pendidikan Anak Usia Dini (PAUD) | 12.450.000.000 | 11.980.500.000 | 469.500.000 | 96,23 | Permendagri No. 13 Tahun 2006 |
| 23 | 1.02.23 Dinas Pendidikan | Pengelolaan Pendidikan Dasar | 45.200.000.000 | 43.150.000.000 | 2.050.000.000 | 95,46 | Permendagri No. 13 Tahun 2006 |
| 24 | 1.02.24 Dinas Pendidikan | Pengelolaan Pendidikan Menengah | 28.750.000.000 | 27.900.000.000 | 850.000.000 | 97,04 | Permendagri No. 13 Tahun 2006 |
| 25 | 1.02.25 Dinas Pendidikan | Pengelolaan Pendidikan Khusus dan Layanan Khusus | 6.500.000.000 | 6.120.000.000 | 380.000.000 | 94,15 | Permendagri No. 13 Tahun 2006 |
| 26 | 1.02.26 Dinas Pendidikan | Pengelolaan Pendidikan Non Formal dan Informal | 3.200.000.000 | 2.980.000.000 | 220.000.000 | 93,13 | Permendagri No. 13 Tahun 2006 |
| 27 | 1.02.27 Dinas Pendidikan | Pengelolaan Pendidikan Luar Biasa | 4.100.000.000 | 3.850.000.000 | 250.000.000 | 93,90 | Permendagri No. 13 Tahun 2006 |
| 28 | 1.02.28 Dinas Pendidikan | Pengelolaan Pendidikan Kesetaraan | 2.800.000.000 | 2.650.000.000 | 150.000.000 | 94,64 | Permendagri No. 13 Tahun 2006 |
| 29 | 1.02.29 Dinas Pendidikan | Pengelolaan Pendidikan Anak Usia Dini (PAUD) | 12.450.000.000 | 11.980.500.000 | 469.500.000 | 96,23 | Permendagri No. 13 Tahun 2006 |
| 30 | 1.02.30 Dinas Pendidikan | Pengelolaan Pendidikan Dasar | 45.200.000.000 | 43.150.000.000 | 2.050.000.000 | 95,46 | Permendagri No. 13 Tahun 2006 |
| 31 | 1.02.31 Dinas Pendidikan | Pengelolaan Pendidikan Menengah | 28.750.000.000 | 27.900.000.000 | 850.000.000 | 97,04 | Permendagri No. 13 Tahun 2006 |
| 32 | 1.02.32 Dinas Pendidikan | Pengelolaan Pendidikan Khusus dan Layanan Khusus | 6.500.000.000 | 6.120.000.000 | 380.000.000 | 94,15 | Permendagri No. 13 Tahun 2006 |
| 33 | 1.02.33 Dinas Pendidikan | Pengelolaan Pendidikan Non Formal dan Informal | 3.200.000.000 | 2.980.000.000 | 220.000.000 | 93,13 | Permendagri No. 13 Tahun 2006 |
| 34 | 1.02.34 Dinas Pendidikan | Pengelolaan Pendidikan Luar Biasa | 4.100.000.000 | 3.850.000.000 | 250.000.000 | 93,90 | Permendagri No. 13 Tahun 2006 |
| 35 | 1.02.35 Dinas Pendidikan | Pengelolaan Pendidikan Kesetaraan | 2.800.000.000 | 2.650.000.000 | 150.000.000 | 94,64 | Permendagri No. 13 Tahun 2006 |
| 36 | 1.02.36 Dinas Pendidikan | Pengelolaan Pendidikan Anak Usia Dini (PAUD) | 12.450.000.000 | 11.980.500.000 | 469.500.000 | 96,23 | Permendagri No. 13 Tahun 2006 |
| 37 | 1.02.37 Dinas Pendidikan | Pengelolaan Pendidikan Dasar | 45.200.000.000 | 43.150.000.000 | 2.050.000.000 | 95,46 | Permendagri No. 13 Tahun 2006 |
| 38 | 1.02.38 Dinas Pendidikan | Pengelolaan Pendidikan Menengah | 28.750.000.000 | 27.900.000.000 | 850.000.000 | 97,04 | Permendagri No. 13 Tahun 2006 |
| 39 | 1.02.39 Dinas Pendidikan | Pengelolaan Pendidikan Khusus dan Layanan Khusus | 6.500.000.000 | 6.120.000.000 | 380.000.000 | 94,15 | Permendagri No. 13 Tahun 2006 |
| 40 | 1.02.40 Dinas Pendidikan | Pengelolaan Pendidikan Non Formal dan Informal | 3.200.000.000 | 2.980.000.000 | 220.000.000 | 93,13 | Permendagri No. 13 Tahun 2006 |
| 41 | 1.02.41 Dinas Pendidikan | Pengelolaan Pendidikan Luar Biasa | 4.100.000.000 | 3.850.000.000 | 250.000.000 | 93,90 | Permendagri No. 13 Tahun 2006 |
| 42 | 1.02.42 Dinas Pendidikan | Pengelolaan Pendidikan Kesetaraan | 2.800.000.000 | 2.650.000.000 | 150.000.000 | 94,64 | Permendagri No. 13 Tahun 2006 |
| 43 | 1.02.43 Dinas Pendidikan | Pengelolaan Pendidikan Anak Usia Dini (PAUD) | 12.450.000.000 | 11.980.500.000 | 469.500.000 | 96,23 | Permendagri No. 13 Tahun 2006 |
| 44 | 1.02.44 Dinas Pendidikan | Pengelolaan Pendidikan Dasar | 45.200.000.000 | 43.150.000.000 | 2.050.000.000 | 95,46 | Permendagri No. 13 Tahun 2006 |
| 45 | 1.02.45 Dinas Pendidikan | Pengelolaan Pendidikan Menengah | 28.750.000.000 | 27.900.000.000 | 850.000.000 | 97,04 | Permendagri No. 13 Tahun 2006 |
| 46 | 1.02.46 Dinas Pendidikan | Pengelolaan Pendidikan Khusus dan Layanan Khusus | 6.500.000.000 | 6.120.000.000 | 380.000.000 | 94,15 | Permendagri No. 13 Tahun 2006 |
| 47 | 1.02.47 Dinas Pendidikan | Pengelolaan Pendidikan Non Formal dan Informal | 3.200.000.000 | 2.980.000.000 | 220.000.000 | 93,13 | Permendagri No. 13 Tahun 2006 |
| 48 | 1.02.48 Dinas Pendidikan | Pengelolaan Pendidikan Luar Biasa | 4.100.000.000 | 3.850.000.000 | 250.000.000 | 93,90 | Permendagri No. 13 Tahun 2006 |
| 49 | 1.02.49 Dinas Pendidikan | Pengelolaan Pendidikan Kesetaraan | 2.800.000.000 | 2.650.000.000 | 150.000.000 | 94,64 | Permendagri No. 13 Tahun 2006 |
| 50 | 1.02.50 Dinas Pendidikan | Pengelolaan Pendidikan Anak Usia Dini (PAUD) | 12.450.000.000 | 11.980.500.000 | 469.500.000 | 96,23 | Permendagri No. 13 Tahun 2006 |

| NO | NAMA SKPD | NAMA SUB KEGIATAN | JUMLAH | | | | JUMLAH YANG MASIH HARUS DIANGGARKAN KEMBALI PADA APBD BERIKUTNYA | DASAR HUKUM |
|---|---|---|---|---|---|---|---|---|
| | | | ANGGARAN | REALISASI | TAMBAH/KURANG | % | | |
| 1167 | Kecamatan Sungai Rumbai Jaya | Pembinaan Efektifitas Pelaksanaan Pelayanan kepada Masyarakat di Wilayah Kecamatan | 2.081.600,00 | 1.728.000,00 | (273.600,00) | 86,33 | 273.600,00 | |
| 1168 | Kecamatan Sungai Rumbai Jaya | Peningkatan Efektifitas Kegiatan Pemberdayaan Masyarakat di Wilayah Kecamatan | 45.072.600,00 | 44.313.528,00 | (759.080,00) | 98,32 | 759.800,00 | |
| 1169 | Kecamatan Sungai Rumbai Jaya | Sinergitas dengan Kepolisian Negara Republik Indonesia, Tentara Nasional Indonesia dan Instansi Vertikal di Wilayah Kecamatan | 3.415.000,00 | 2.231.280,00 | (183.720,00) | 92,39 | 183.720,00 | |
| 1170 | Kecamatan Sungai Rumbai Jaya | Pemilihan Pemimpin dan Keamanan Daerah | 119.704.000,00 | 119.046.122,00 | (657.878,00) | 99,45 | 657.878,00 | |
| 1171 | Kecamatan Sungai Rumbai Jaya | Pembinaan Kesehatan Ayah Sakit dan Janda Sakit, Untuk Bangsawa, Ibu, dan Gubernur Lainnya Guna Mewujudkan Aktifitas Kecamatan Lokal, Regional, dan Nasional | 27.545.000,00 | 24.152.520,00 | (3.392.480,00) | 87,68 | 3.392.480,00 | |
| 1172 | Kecamatan Sungai Rumbai Jaya | Pelaksanaan Tugas Forum Koordinasi Pimpinan di Kecamatan | 79.831.000,00 | 78.520.208,00 | (1.311.390,00) | 98,36 | 1.311.390,00 | |
| 1173 | Kecamatan Sungai Rumbai Jaya | Fasilitasi Administrasi Tata Pemerintahan Desa | 2.200.000,00 | 2.152.440,00 | (47.560,00) | 97,84 | 47.560,00 | |
| 1174 | Kecamatan Sungai Rumbai Jaya | Fasilitasi Pengelolaan Keuangan Desa dan Pendayagunaan Aset Desa | 2.200.000,00 | 2.073.680,00 | (126.400,00) | 94,25 | 126.480,00 | |
| 1175 | Kecamatan Sungai Rumbai Jaya | Fasilitasi Sinkronisasi Perencanaan Pembangunan Daerah dengan Pembangunan Desa | 19.646.000,00 | 18.517.100,00 | (120.900,00) | 99,34 | 128.900,00 | |
| 1176 | Kantor Kesatuan Bangsa dan Politik | Pengadaan Gaji dan Tunjangan ASN | 1.300.526.225,00 | 1.238.082.480,00 | (64.443.745,00) | 95,05 | 64.443.745,00 | |
| 1177 | Kantor Kesatuan Bangsa dan Politik | Penyediaan Administrasi Pelaksanaan Tugas ASN | 40.000.000,00 | 40.000.000,00 | 0,00 | 100,00 | 0,00 | |
| 1178 | Kantor Kesatuan Bangsa dan Politik | Penyediaan Komponen Instalasi Listrik/Penerangan Bangunan Kantor | 2.000.300,00 | 1.700.000,00 | (217.300,00) | 89,16 | 217.100,00 | |
| 1179 | Kantor Kesatuan Bangsa dan Politik | Pengadaan Peralatan dan Perlengkapan Kantor | 38.350.258,00 | 38.086.490,00 | (79.768,00) | 99,68 | 79.768,00 | |
| 1180 | Kantor Kesatuan Bangsa dan Politik | Penyediaan Peralatan Rumah Tangga | 5.459.700,00 | 5.449.800,00 | (10.700,00) | 99,82 | 10.700,00 | |
| 1181 | Kantor Kesatuan Bangsa dan Politik | Pengadaan Barang Cetakan dan Penggandaan | 12.705.400,00 | 12.705.100,00 | (300,00) | 100,00 | 300,00 | |
| 1182 | Kantor Kesatuan Bangsa dan Politik | Pemeliharaan Halaman Tanah | 8.258.800,00 | 8.192.000,00 | (58.800,00) | 99,30 | 58.800,00 | |
| 1183 | Kantor Kesatuan Bangsa dan Politik | Penyelenggaraan Rapat Koordinasi dan Konsultasi SKPD | 68.249.000,00 | 16.225.500,00 | (52.025.500,00) | 23,77 | 52.025.500,00 | |
| 1184 | Kantor Kesatuan Bangsa dan Politik | Pengadaan Mebel | 11.055.000,00 | 11.050.000,00 | (5.000,00) | 99,96 | 5.000,00 | |
| 1185 | Kantor Kesatuan Bangsa dan Politik | Pengelolaan Sarana dan Prasarana Gedung Kantor dan Bangunan Lainnya | 27.000.000,00 | 26.961.580,00 | (38.420,00) | 99,86 | 38.420,00 | |
| 1186 | Kantor Kesatuan Bangsa dan Politik | Penyelenggaraan Jasa Surat Menyurat | 6.000.000,00 | 6.000.000,00 | 0,00 | 100,00 | 0,00 | |
| 1187 | Kantor Kesatuan Bangsa dan Politik | Penyediaan Jasa Komunikasi, Sumber Daya Air dan Listrik | 9.900.000,00 | 7.024.257,00 | (2.875.843,00) | 70,95 | 2.875.843,00 | |
| 1188 | Kantor Kesatuan Bangsa dan Politik | Penyediaan Jasa Peralatan dan Perlengkapan Kantor | 6.030.000,00 | 6.020.000,00 | (10.000,00) | 99,83 | 10.000,00 | |
| 1189 | Kantor Kesatuan Bangsa dan Politik | Penyediaan Jasa Pelayanan Umum Kantor | 57.750.000,00 | 52.500.000,00 | (5.250.000,00) | 90,91 | 5.250.000,00 | |
| 1190 | Kantor Kesatuan Bangsa dan Politik | Penyediaan Jasa Pemeliharaan, Biaya Pemeliharaan, dan Pajak Kendaraan Perorangan Dinas atau Kendaraan Dinas Jabatan | 50.297.550,00 | 42.588.580,00 | (7.708.050,00) | 84,51 | 7.708.050,00 | |
| 1191 | Kantor Kesatuan Bangsa dan Politik | Pemeliharaan/Rehabilitasi Gedung Kantor dan Bangunan Lainnya | 45.800.000,00 | 44.943.510,00 | (856.490,00) | 98,87 | 56.490,00 | |
| 1192 | Kantor Kesatuan Bangsa dan Politik | Pelaksanaan Koordinasi di Bidang Ideologi Wawasan Kebangsaan, Bela Negara, Kesadar Hukum, Pembauran Kebangsaan, Hierbo Tunggal Ika dan Sejarah Kebangsaan | 101.400.000,00 | 94.551.440,00 | (6.849.160,00) | 93,25 | 6.849.160,00 | |
| 1193 | Kantor Kesatuan Bangsa dan Politik | Pemberdayaan Perlindungan | 1.800.477.000,00 | 1654.972.100,00 | (145.405.580,00) | 91,97 | 145.405.580,00 | |
| 1194 | Kantor Kesatuan Bangsa dan Politik | Pelaksanaan Koordinasi di Bidang Pendidikan Politik, Etika Budaya Politik, Peningkatan Demokrasi, Fasilitasi Kelembagaan Pemerintahan, Pemekaran dan Partai Politik, Pemilihan Umum/Pemilihan Umum Kepala Daerah, serta Penanganan Situasi Politik di Daerah | 975.307.576,00 | 962.923.476,00 | (11.344.100,00) | 98,83 | 11.344.100,00 | |
| 1195 | Kantor Kesatuan Bangsa dan Politik | Pelaksanaan Kebijakan di Bidang Pendaftaran Orsos, Pembentukan Orsos, Evaluasi dan Monitor Sengketa Orsos, Pengawasan Orsos dan Orsos Asing di Daerah | 3.570.000,00 | 1.050.000,00 | (1.520.000,00) | 29,41 | 2.520.000,00 | |
| 1196 | Kantor Kesatuan Bangsa dan Politik | Pelaksanaan Koordinasi di Bidang Kesatuan Ekonomi, Sosial, Budaya dan Fasilitasi Pencegahan Penyalahgunaan Narkoba, Fasilitasi Kemitraan Usaha Bersama dan Pengkajian Kepercayaan di Daerah | 41.685.400,00 | 20.310.400,00 | (13.305.000,00) | 67,04 | 13.305.000,00 | |
| 1197 | Kantor Kesatuan Bangsa dan Politik | Pelaksanaan Koordinasi di Bidang Kewaspadaan Dini, Kerja Sama Intelijen, Pencegahan Orang Asing, Tenaga Kerja Asing dan Lembaga Asing, Kewaspadaan Pelayanan atas Negara, Fasilitasi Kelembagaan Bidang Kewaspadaan, serta Penanganan Konflik di Daerah | 817.710.500,00 | 213.956.760,00 | (603.762.340,00) | 26,16 | 603.762.340,00 | |
| | TOTAL | | 864.227.764.562,00 | 740.958.807.270,72 | (134.925.457.291,28 | 86,71 | 134.925.857.291,28 | |

BUPATI SOLOK SELATAN

ICHARRUNAS

Lampiran XX.2 : Peraturan Daerah Kabupaten Solok Selatan
Nomor : 5
Tanggal : 14 Agustus 2025

PEMERINTAH KAB. SOLOK SELATAN
IKHTISAR LAPORAN KEUANGAN (LAPORAN LABA/RUGI) BADAN USAHA MILIK DAERAH/PERUSAHAAN DAERAH
UNTUK TAHUN YANG BERAKHIR SAMPAI DENGAN 31 DESEMBER 2025 DAN 2024

| No. | BUMD/ Perusahan Daerah | Sumber | Status | Pendapatan | Beban | Laba (Rugi) Kotor | Pendapatan di luar usaha | Beban di luar usaha | Laba (Rugi) Sebelum Pajak |
|---|---|---|---|---|---|---|---|---|---|
| 1 | Bidang Pelayanan Air Bersih | | | | | | | | |
| | PERUSAHAAN DAERAH AIR MINUM TIRTA SERIBU SUNGAI | LAPORAN KEUANGAN PERUSAHAAN DAERAH AIR MINUM TIRTA SERIBU SUNGAI | MILIK PEMDA | 8.943.830.963,00 | 8.773.534.634,00 | 170.396.329,00 | 17.497.543,00 | 0,00 | 187.893.872,00 |
| | Sub Total (1) | | | 8.943.830.963,00 | 8.773.534.634,00 | 170.396.329,00 | 17.497.543,00 | 0,00 | 187.893.872,00 |
| | | | Total Seluruh Bidang Industri | 8.943.830.963,00 | 8.773.534.634,00 | 170.396.329,00 | 17.497.543,00 | 0,00 | 187.893.872,00 |

BUPATI SOLOK SELATAN

KHAIRUNAS

Lampiran XX.1 : Peraturan Daerah Kabupaten Solok Selatan
Nomor : 5
Tanggal : 14 Agustus 2026

PEMERINTAH KAB. SOLOK SELATAN
IKHTISAR LAPORAN KEUANGAN (NERACA) BADAN USAHA MILIK DAERAH/PERUSAHAAN DAERAH
UNTUK TAHUN YANG BERAKHIR SAMPAI DENGAN 31 DESEMBER 2025 DAN 2024

| No | BUMD/ Perusahan Daerah | Sumber | Status | Aset Lancar | Aset Tidak Lancar | Aset Lainnya | Total Aset | Kewajiban Jangka Pendek | Kewajiban Jangka Panjang | Total Kewajiban | Modal Saham | Tambahan Modal Disetor | SPYDS | Ekuitas Lainnya | Laba Ditahan | Total Ekuitas | % Saham Daerah | Kepemilikan Daerah |
|---|---|---|---|---|---|---|---|---|---|---|---|---|---|---|---|---|---|---|
| 1 | Sidang Pelayanan Air Bersih | | | | | | | | | | | | | | | | | |
| | PERUSAHAAN DAERAH AIR MINUM TIRTA SERIBU SUNGAI | LAPORAN KEUANGAN PERUSAHAAN DAERAH AIR MINUM TIRTA SERIBU SUNGAI | MILIK PEMDA | 5.363.233.846,00 | 33.101.297.908,00 | 0,00 | 38.464.529.754,00 | 159.901.150,00 | 846.839.919,00 | 1.006.741.069,00 | 51.899.157.788,00 | 0,00 | 0,00 | 0,00 | 0,00 | 37.457.787.685,00 | 100,00 | 3.745.778.768.500,00 |
| | Sub Total (1) | | | 5.363.233.846,00 | 33.101.297.908,00 | 0,00 | 38.464.529.754,00 | 159.901.150,00 | 846.839.919,00 | 1.006.741.069,00 | 51.899.157.788,00 | 0,00 | 0,00 | 0,00 | 0,00 | 37.457.787.685,00 | 100,00 | 3.745.778.768.500,00 |
| | Total Seluruh Bidang Industri | | | 5.363.233.846,00 | 33.101.297.908,00 | 0,00 | 38.464.529.754,00 | 159.901.150,00 | 846.839.919,00 | 1.006.741.069,00 | 51.899.157.788,00 | 0,00 | 0,00 | 0,00 | 0,00 | 37.457.787.685,00 | 100,00 | 3.745.778.768.500,00 |

BUPATI SOLOK SELATAN

KHAIRUNAS