PEMERINTAH KABUPATEN SOLOK SELATAN

RANCANGAN RENCANA KERJA PEMERINTAH DAERAH (RKPD) TAHUN 2025



bappeda.solselkab.go.id
Bappeda solok selatan
official_beppeda.solsel

BUPATI SOLOK SELATAN
PROVINSI SUMATERA BARAT

RANCANGAN
PERATURAN BUPATI SOLOK SELATAN
NOMOR TAHUN 2025

TENTANG

PERUBAHAN RENCANA KERJA PEMERINTAH DAERAH TAHUN 2025

DENGAN RAHMAT TUHAN YANG MAHA ESA

BUPATI SOLOK SELATAN,

Menimbang :

a. bahwa perubahan rencana kerja pemerintah daerah merupakan perubahan arah pembangunan tahunan sebagai akibat adanya beberapa perubahan pada proses perencanaan yang sudah ditetapkan serta menjamin konsistensi perencanaan pembangunan dan penganggaran dengan menyesuaikan perubahan kerangka keuangan daerah;
b. bahwa berdasarkan hasil evaluasi pelaksanaan rencana kerja Pemerintah Daerah Kabupaten Solok Selatan tahun 2025 menunjukkan adanya ketidaksesuaian dengan perkembangan keadaan, perlu dilakukan perubahan terhadap rencana kerja pemerintah daerah tahun 2025;
c. bahwa untuk melaksanakan ketentuan Pasal 355 Peraturan Menteri Dalam Negeri Nomor 86 Tahun 2017 tentang Tata Cara Perencanaan, Pengendalian dan Evaluasi Pembangunan Daerah, Tata Cara Evaluasi Rancangan Peraturan Daerah Tentang Rencana Pembangunan Jangka Panjang Daerah dan Rencana Pembangunan Jangka Menengah Daerah, Serta Tata Cara Perubahan Rencana Pembangunan Jangka Panjang Daerah, Rencana Jangka Menengah Daerah dan Rencana Kerja Pemerintah Daerah, perlu menetapkan perubahan rencana kerja pemerintah daerah;
d. bahwa berdasarkan pertimbangan sebagaimana dimaksud dalam huruf a, huruf b dan huruf c, perlu menetapkan Peraturan Bupati tentang Perubahan Rencana Kerja Pemerintah Daerah Tahun 2025;

Mengingat : 1. Undang-Undang Nomor 38 Tahun 2003 tentang Pembentukan Kabupaten Dharmasraya, Kabupaten Solok Selatan dan Kabupaten Pasaman Barat di Provinsi Sumatera Barat (Lembaran Negara Republik Indonesia Tahun 2003 Nomor 153, Tambahan Lembaran Negara Republik Indonesia Nomor 4348);

2. Undang-Undang Nomor 25 Tahun 2004 tentang Sistem Perencanaan Pembangunan Nasional (Lembaran Negara Republik Indonesia Tahun 2004 Nomor 104, Tambahan Lembaran Negara Republik Indonesia Nomor 4421);

3. Undang-Undang Nomor 23 Tahun 2014 tentang Pemerintahan Daerah (Lembaran Negara Republik Indonesia Tahun 2014 Nomor 244, Tambahan Lembaran Negara Republik Indonesia Nomor 5587), sebagaimana telah diubah beberapa kali, terakhir dengan Undang-Undang Nomor 6 Tahun 2023 tentang Penetapan Peraturan Pemerintah Pengganti Undang-Undang Nomor 2 Tahun 2022 tentang Cipta Kerja menjadi Undang-undang (Lembaran Negara Republik Indonesia Tahun 2023 Nomor 41, Tambahan Lembaran Negara Republik Indonesia Nomor 6856);

4. Peraturan Pemerintah Nomor 8 Tahun 2008 tentang Tahapan, Tata Cara Penyusunan, Penyusunan, Pengendalian dan Evaluasi Pelaksanaan Rencana Pembangunan Daerah (Lembaran Negara Republik Indonesia Tahun 2008 Nomor 21, Tambahan Lembaran Negara Republik Indonesia Nomor 4817);

5. Peraturan Menteri Dalam Negeri Nomor 86 Tahun 2017 tentang Tata Cara Perencanaan, Pengendalian dan Evaluasi Pembangunan Daerah, Tata Cara Evaluasi Rancangan Peraturan Daerah Tentang Rencana Pembangunan Jangka Panjang Daerah dan Rencana Pembangunan Jangka Menengah Daerah, Serta Tata Cara Perubahan Rencana Pembangunan Jangka Panjang Daerah, Rencana Jangka Menengah Daerah dan Rencana Kerja Pemerintah Daerah;

6. Peraturan Menteri Dalam Negeri Nomor 10 Tahun 2023 tentang Pedoman Penyusunan Rencana Kerja Pemerintah Daerah Tahun 2024;

7. Peraturan Daerah Provinsi Sumatera Barat Nomor 6 Tahun 2021 tentang Rencana Pembangunan Jangka Menengah Daerah Tahun 2021-2026 (Lembaran Daerah Provinsi Sumatera Barat Tahun 2021 Nomor 6, Tambahan Lembaran Daerah Provinsi Sumatera Barat Nomor 195);

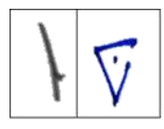

8. Peraturan Daerah Kabupaten Solok Selatan Nomor 3 Tahun 2021 tentang Rencana Pembangunan Jangka Menengah Daerah Kabupaten Solok Selatan Tahun 2021-2026 (Lembaran Daerah Kabupaten Solok Selatan Tahun 2016 Nomor 3, Tambahan Lembaran Daerah Kabupaten Solok Selatan Nomor 3);

MEMUTUSKAN :

Menetapkan : PERATURAN BUPATI TENTANG PERUBAHAN RENCANA KERJA PEMERINTAH DAERAH TAHUN 2025.

Pasal 1

Dalam Peraturan Bupati ini, yang dimaksud dengan :
1. Daerah adalah Kabupaten Solok Selatan.
2. Pemerintah Daerah adalah Pemerintah Kabupaten Solok Selatan.
3. Bupati adalah Bupati Solok Selatan.
4. Badan Perencanaan Pembangunan Daerah yang selanjutnya disingkat dengan BAPPEDA adalah Perangkat Daerah yang melaksanakan tugas dan mengoordinasikan penyusunan, pengendalian, dan evaluasi pelaksanaan rencana pembangunan Daerah
5. Anggaran Pendapatan dan Belanja Daerah yang selanjutnya disingkat APBD adalah rencana keuangan tahunan Daerah yang ditetapkan dengan peraturan Daerah
6. Rencana Pembangunan Jangka Menengah Daerah yang selanjutnya disingkat RPJMD adalah dokumen perencanaan Daerah untuk periode 5 (lima) tahun terhitung sejak dilantik sampai dengan berakhirnya masa jabatan Kepala Daerah
7. Perubahan Rencana Kerja Pemerintah Daerah yang selanjutnya disingkat Perubahan RKPD adalah dokumen perubahan perencanaan pembangunan Daerah yang berpedoman pada Peraturan Daerah tentang RPJMD dan hasil evaluasi pelaksanaan rencana kerja pemerintah Daerah sampai dengan Triwulan I Tahun berkenaan.
8. Pembangunan Daerah adalah usaha yang sistematik untuk pemanfaatan sumber daya yang dimiliki Daerah untuk peningkatan dan pemerataan pendapatan masyarakat, kesempatan kerja, lapangan berusaha, meningkatkan akses dan kualitas pelayanan publik dan daya saing Daerah sesuai dengan urusan pemerintahan yang menjadi kewenangannya.

Pasal 2

Perubahan RKPD tahun 2025 digunakan sebagai dasar penetapan perubahan rencana kerja perangkat Daerah, pedoman penyusunan kebijakan umum perubahan APBD, perubahan prioritas plafon anggaran sementara tahun anggaran 2025.

Pasal 3

(1) Penyusuan Perubahan RKPD tahun 2025 disusun dengan sistematika yang terdiri dari atas:
    a. bab I memuat pendahuluan;

b. bab II memuat evaluasi hasil Triwulan I (Triwulan Dua) tahun 2025;
c. bab III memuat kerangka ekonomi dan keuangan Daerah;
d. bab IV memuat sasaran dan prioritas Pembangunan Daerah;
e. bab V memuat rencana kerja dan pendanaan Daerah;
f. bab VI penutup

(2) Perubahan RKPD tahun 2025 sebagaimana dimaksud pada ayat (1) tercantum dalam Lampiran yang merupakan bagian tidak terpisahkan dari Peraturan Bupati ini.

Pasal 4

(1) Kepala BAPPEDA melaksanakan pengendalian dan evaluasi pelaksanaan Perubahan RKPD tahun 2025.
(2) Kepala BAPPEDA melaporkan hasil evaluasi pelaksanaan Perubahan RKPD tahun 2025 kepada Bupati.

Pasal 5

Peraturan Bupati ini mulai berlaku pada tanggal diundangkan.

Agar setiap orang mengetahuinya, memerintahkan pengundangan Peraturan Bupati ini dengan penempatannya dalam Berita Daerah Kabupaten Solok Selatan.

Ditetapkan di Padang Aro
pada tanggal 2025

BUPATI SOLOK SELATAN,

KHAIRUNAS

Diundangkan di Padang Aro
pada tanggal 2025

SEKRETARIS DAERAH KABUPATEN SOLOK SELATAN,

SYAMSURIZALDI

BERITA DAERAH KABUPATEN SOLOK SELATAN TAHUN 2025 NOMOR

LAMPIRAN
PERATURAN BUPATI SOLOK SELATAN
NOMOR TAHUN 2025
TENTANG
PERUBAHAN RENCANA KERJA PEMERINTAH DAERAH TAHUN 2025



BAB
PENDAHULUAN

1.1. PENDAHULUAN

Dalam penyusunan perencanaan pembangunan tahunan atau Rencana Kerja Pemerintah Daerah (RKPD), Pemerintah Daerah Provinsi dan Kabupaten/Kota sesuai dengan Undang-Undang Nomor 25 Tahun 2004 tentang Sistem Perencanaan Pembangunan Nasional dan Undang-Undang Nomor 23 Tahun 2014 tentang Pemerintahan Daerah, serta Peraturan Menteri Dalam Negeri Nomor 86 Tahun 2017 tentang Tata Cara Perencanaan, Pengendalian dan Evaluasi Pembangunan Daerah, Tata Cara Evaluasi Rancangan Peraturan Daerah Tentang Rencana Pembangunan Jangka Panjang Daerah dan Rencana Pembangunan Jangka Menengah Daerah, serta Tata Cara Perubahan Rencana Pembangunan Jangka Panjang Daerah, Rencana Jangka Menengah Daerah dan Rencana Kerja Pemerintahan Daerah mengamanatkan bahwa dalam rangka penyelenggaraan pemerintahan, Pemerintah Daerah Provinsi dan Kabupaten/Kota berkewajiban menyusun perencanaan pembangunan daerah sebagai satu kesatuan sistem perencanaan pembangunan nasional dengan melibatkan seluruh pemangku kepentingan (stakeholder), dimana salah satu dokumen adalah RKPD yang disusun 1 (satu) tahun sebelum tahun rencana dan ditetapkan melalui Peraturan Bupati. Sesuai dengan perihal tersebut pada tahun 2024, Pemerintah daerah Kabupaten Solok Selatan telah menetapkan Rencana Kerja Pemerintah Daerah Tahun 2025 melalui Peraturan Bupati Nomor 16 Tahun 2024, tertanggal 5 Juli 2024.

Dokumen RKPD merupakan instrumen bagi pemerintah daerah untuk mengukur kinerja pembangunan daerah dalam penyelenggaraan fungsi dan urusan wajib dan pilihan pemerintahan daerah yang diselenggarakan oleh Perangkat Daerah. Dokumen ini juga menjadi acuan Laporan Penyelenggaraan Pemerintah Daerah (LPPD), Laporan Keterangan Pertanggung Jawaban (LKPJ), dan menyediakan informasi bagi pemenuhan Laporan Evaluasi Penyelenggaraan Pemerintahan Daerah (EPPD).

Namun dalam tahun berjalan setelah penetapan RKPD tahun 2025 terdapat beberapa kondisi dan perubahan kebijakan pemerintah pusat, provinsi dan daerah yang keluar setelah ditetapkannya RKPD Tahun 2025 yang tidak atau kurang sesuai dengan rencana yang disusun. Hal ini antara lain disebabkan karena:

1. Peraturan Presiden Nomor 201 Tahun 2024 tentang Rincian Anggaran Pendapatan dan Belanja Negara Tahun Anggaran 2025.
2. Pelantikan Presiden dan Wakil Presiden RI periode 2025-2029 pada tanggal 20 Oktober 2024, yang kemudian ditindaklanjuti dengan penetapan RPJMN tahun 2025-2029 melalui Peraturan Presiden Nomor 12 Tahun 2025 tentang Rencana Pembangunan Jangka Menengah Nasional Tahun 2025-2029. Dan selanjutnya diikuti Pelantikan Kepala Daerah dan Wakil Kepala Daerah Tepilih Provinsi dan Kabupaten/Kota secara serentak pada 20 Februari 2025.

3. Surat Edaran Bersama Menteri Dalam Negeri dan Menteri Keuangan RI Nomor: 900.1.3/6629.A/SJ dan Nomor 1/MK.07/2024 tanggal 11 Desember 2024, tentang Tindak Lanjut Arahan Presiden Mengenai Pelaksanaan Anggaran Transfer Ke Daerah Tahun Anggaran 2025.
4. Instruksi Presiden RI Nomor 1 Tahun 2025. tanggal 22 Januari 2025 tentang Efisiensi Belanja dalam Pelaksanaan Anggaran Pendapatan dan Belanja Negara dan Anggaran Pendapatan dan Belanja Daerah Tahun Anggaran 2025.
5. Keputusan Menteri Keuangan RI Nomor 29 Tahun 2025, tentang Penyesuaian Rincian Alokasi Transfer ke Daerah Menurut Provinsi/Kabupaten/Kota Tahun Anggaran 2025 Dalam Rangka Efisiensi Belanja Dalam Pelaksanaan Anggaran Pendapatan dan Belanja Negara dan Anggaran Pendapatan dan Belanja Daerah Tahun Anggaran 2025.
6. Surat Edaran Menteri Dalam Negeri Nomor: 900/833/SJ tanggal 23 Februari 2025, tentang Penyesuaian Pendapatan dan Efisiensi Belanja Daerah Dalam Anggaran Pendapatan dan Belanja Daerah Tahun 2025.
7. Perkembangan Ekonomi Makro Dunia pada tahun Berjalan 2025 yang sangat berdampak terhadap perekonomian Nasional, Provinsi dan Daerah.
8. Perubahan Saldo Anggaran lebih tahun Anggaran 2024 berdasarkan Rancangan Peraturan Daerah tentang Laporan Pertanggungjawaban Keuangan Daerah (LPJ) tahun 2024.
9. Evaluasi pelaksanaan kinerja Rencana Kerja Pemerintah Daerah Kabupaten Solok selatan Tahun 2025 sampai dengan triwulan ke I tahun 2025

Berdasarkan hal tersebut sesuai dengan Peraturan Menteri Dalam Negeri Nomor 86 Tahun 2017 Pasal 343 menyatakan bahwa Perubahan RKPD dan Renja Perangkat Daerah dapat dilakukan apabila berdasarkan hasil evaluasi pelaksanaannya dalam tahun berjalan menunjukkan adanya ketidaksesuaian dengan perkembangan keadaan meliputi :

a. Perkembangan yang tidak sesuai dengan asumsi prioritas pembangunan Daerah, kerangka ekonomi Daerah dan keuangan Daerah, rencana program dan kegiatan RKPD berkenaan;
b. Keadaan yang menyebabkan saldo anggaran lebih tahun anggaran sebelumnya harus digunakan untuk tahun berjalan.
c. Adanya penambahan kegiatan baru sebagaimana dimaksud akibat terdapat kebijakan nasional atau provinsi, keadaan darurat, keadaan luar biasa, dan perintah dari peraturan perundang-undangan yang lebih tinggi setelah RKPD tahun 2025 ditetapkan.

RANCANGAN RKPD 2025

Mempertimbangkan hal tersebut beberapa kondisi ini mengharuskan Pemerintah Kabupaten Solok Selatan melakukan perubahan dari Rencana Kerja Pemerintah Daerah tahun 2025, adalah sebagai berikut:

1. Perkembangan yang tidak sesuai dengan asumsi kerangka ekonomi daerah.

   Sesuai dengan proyeksi perkembangan makro daerah tahun 2025 yang telah mempertimbangkan pencapaian kinerja makro tahun 2024 dan kondisi tahun berjalan 2025 Provinsi dan Kabupaten/Kota se Sumatera Barat, maka Pemerintah Provinsi Sumatera Barat telah mengupdate proyeksi kondisi perekonomian tahun 2025 dalam Rancangan RKPD Provinsi Sumatera Barat Tahun 2026 dimana terdapat beberapa perubahan target makro Kabupaten Solok Selatan seperti yang digambarkan berikut ini:

   - Indek Pembangunan Manusia diproyeksi mengalami peningkatan dari target RKPD awal 73,38 poin menjadi 73,47 poin.
   - Pertumbuhan Ekonomi diproyeksi mengalami perlambatan dari target RKPD awal 4,85% menjadi 3,84%.
   - PDRB Perkapita (ADHB) diproyeksi mengalami kenaikan dari Rp.40,59 juta menjadi Rp. 41,84 juta
   - Gini Ratio diproyeksikan mengalami peningkatan dari 0,247 point menjadi 0,312 point
   - Tingkat Kemiskinan diprediksi mengalami peningkatan dari target RKPD awal 5,70% menjadi 6,19%
   - Tingkat Pengangguran diprediksi mengalami penurunan dari target RKPD awal 3,22% menjadi 2,24%

2. Perkembangan yang tidak sesuai dengan asumsi kerangka pendanaan dan rencana program dan kegiatan, yang sebahagian besar sudah ditindaklanjuti dalam APBD tahun 2025 dan Pergeseran APBD tahun 2025 dan penyesuaian terhadap proyeksi pendanaan rill tahun 2025 yang diuraikan sebagai berikut:

   - Terjadinya perubahan dari struktur pendapatan daerah yang ditargetkan mengalami penurunan sebesar Rp. 26.295.670.300 atau mengalami penurunan 3,07% .
   - Penurunan saldo anggaran lebih tahun anggaran sebelumnya harus digunakan untuk tahun berjalan dari perkiraan RKPD tahun 2025 yaitu sebesar Rp. 39.001.602.052,- atau mengalami peningkatan 63,86% dari perkiraan RKPD tahun 2024.

3. Perubahan Kebijakan Teknis Penggunaan Anggaran.

   Perubahan kebijakan terkait dengan besaran alokasi dan kebijakan belanja wajib mengikat seperti penggunanan anggaran DAK, DAU yang ditentukan penggunaannya, Insentif Fiskal,DBH, dan lainya , sehingga diharuskan terjadinya realokasi anggaran program dan sub kegiatan

Menindaklanjuti hal diatas maka ruang lingkup/batasan dari dokumen Perubahan RKPD Tahun 2025 sebagaimana dijelaskan dalam Permendagri Nomor 86 Tahun 2017 Pasal 343 ayat (6), meliputi perubahan :

1. Kerangka ekonomi dan keuangan Daerah;
2. Target sasaran pembangunan Daerah;

RANCANGAN PERUBAHAN RKPD 2025

3. Penambahan, pengurangan program serta rasionalisasi anggaran program, kegiatan dan sub kegiatan perangkat Daerah; dan
4. Target kinerja penyelenggaraan pemerintahan Daerah.

Berdasarkan pertimbangan di atas, maka arah kebijakan perubahan Rencana Kerja Pemerintah Daerah Tahun 2025:

1. Penyesuaian terhadap sasaran dan arah kebijakan pembangunan serta anggaran tahun 2025.
2. Penyesuaian target kinerja program, kegiatan, sub kegiatan maupun belanja pembangunan tahun 2025
3. Pergeseran, penghapusan, penambahan anggaran dan anggaran, perubahan lokasi pelaksanaan kegiatan target kinerja kegiatan, serta manfaat atau hasil dari kegiatan.
4. Penyesuaian pendapatan baik dana transfer keuangan daerah dan desa yang bersumber dari pusat, provinsi, pendapatan asli daerah, penyesuaian terhadap pemanfaatan SiLPA berdasarkan Ranperda Rancangan Peraturan Daerah tentang Laporan Pertanggungjawaban Keuangan Daerah (LPJ) Tahun 2024
5. Mengakomodir pergeseran penjabaran APBD Tahun 2025 akibat adanya penyesuaian-penyesuaian anggaran pada jenis belanja yang sama sebelum adanya perubahan APBD Tahun 2025.
6. Mengakomodir kewajiban kebijakan anggaran yang belum terpenuhi pada penyusunan APBD tahun 2025.

1.2. DASAR HUKUM PENYUSUNAN

Dasar hukum yang digunakan dalam penyusunan Perubahan RKPD Kabupaten Solok Selatan Tahun 2025 adalah:

1. Undang-Undang Nomor 38 Tahun 2003 tentang Pembentukan Kabupaten Dharmasraya, Kabupaten Solok Selatan, dan Kabupaten Pasaman Barat di Provinsi Sumatera Barat (Lembaran Negara Republik Indonesia Tahun 2003 Nomor 153, Tambahan Lembaran Negara Republik Indonesia Nomor 4348);
2. Undang-Undang Nomor 25 Tahun 2004 tentang Sistem Perencanaan Pembangunan Nasional (Lembaran Negara Republik Indonesia Tahun 2004 Nomor 104, Tambahan Lembaran Negara Republik Indonesia Nomor 4421);
3. Undang-Undang Nomor 6 Tahun 2014 tentang Desa sebagaimana telah beberapa kali, terakhir dengan Undang-Undang Nomor 3 Tahun 2024 tentang Perubahan Kedua Atas Undang-Undang Nomor 6 Tahun 2014 Tentang Desa (Lembaran Negara Republik Indonesia Tahun 2024 Nomor 77, Tambahan Lembaran Negara Republik Indonesia Nomor 6914);
4. Undang-Undang Nomor 23 Tahun 2014 tentang Pemerintahan Daerah, sebagaimana telah diubah beberapa kali, terakhir dengan Undang-Undang Nomor 6 Tahun 2023 tentang Penetapan Peraturan Pemerintah Pengganti Undang-Undang Nomor 2 Tahun 2022 tentang Cipta Kerja menjadi Undang-Undang (Lembaran Negara Republik Indonesia Tahun 2023 Nomor 41, Tambahan Lembaran Negara Republik Indonesia Nomor 6856);

5. Undang-Undang Nomor 1 Tahun 2022 tentang Hubungan Keuangan Pemerintah Pusat dan Pemerintah Daerah (Lembaran Negara Republik Indonesia Tahun 2022 Nomor 4, Tambahan Lembaran Negara Republik Indonesia Nomor 6757);
6. Peraturan Pemerintah Nomor 8 Tahun 2008 tentang Tahapan, Tata Cara Penyusunan, Pengendalian dan Evaluasi Pelaksanaan Rencana Pembangunan Daerah (Lembaran Negara Republik Indonesia Tahun 2008 Nomor 21, Tambahan Lembaran Negara Republik Indonesia Nomor 4817);
7. Peraturan Pemerintah Nomor 18 Tahun 2016 tentang Perangkat Daerah, sebagaimana telah diubah dengan Peraturan Pemerintah Nomor 72 Tahun 2019 tentang Perubahan Atas Peraturan Pemerintah Nomor 18 Tahun 2016 tentang Perangkat Daerah (Lembaran Negara Republik Indonesia Tahun 2016 Nomor 187, Tambahan Lembaran Negara Nomor 6402);
8. Peraturan Pemerintah Nomor 17 Tahun 2017 tentang Sinkronisasi Proses Perencanaan dan Penganggaran Pembangunan Nasional Lembaran Negara Republik Indonesia Tahun 2017 Nomor 105, Tambahan Lembaran Negara Nomor 6056);
9. Peraturan Pemerintah Nomor 2 Tahun 2018 Tentang Standar Pelayanan Minimal Minimal (Lembaran Negara Republik Indonesia Tahun 2018 Nomor 2, Tambahan Lembaran Negara Republik Indonesia Nomor 6178);
10. Peraturan Pemerintah Nomor 12 Tahun 2019 Tentang Pengelolaan Keuangan Daerah (Lembaran Negara Republik Indonesia Tahun 2019 Nomor 42, Tambahan Lembaran Negara Republik Indonesia Nomor 6322);
11. Peraturan Pemerintah Nomor 13 Tahun 2019 Tentang Laporan Dan Evaluasi Penyelenggaraan Pemerintahan Daerah (Lembaran Negara Republik Indonesia Tahun 2019 Nomor 52, Tambahan Lembaran Negara Republik Indonesia Nomor 6323);
12. Peraturan Pemerintah Nomor 21 Tahun 2021 tentang Penyelenggaraan Penataan Ruang (Lembaran Negara Republik Indonesia Tahun 2021 Nomor 31, Tambahan Lembaran Negara Republik Indonesia Nomor 6633);
13. Peraturan Presiden Republik Indonesia Nomor 59 tahun 2017 tentang Pelaksanaan Pencapaian Tujuan Pembangunan Berkelanjutan (Lembaran Negara Republik Indonesia Tahun 2017 Nomor 136):
14. Peraturan Presiden Nomor 25 Tahun 2021 Tentang Kebijakan Kabupaten/Kota Layak Anak (Lembaran Negara Republik Indonesia Tahun 2021 Nomor 96);
15. Peraturan Presiden Nomor 201 Tahun 2024 tentang Rincian Anggaran Pendapatan dan Belanja Negara Tahun Anggaran 2025.
16. Peraturan Presiden Nomor 12 Tahun 2025 tentang Rencana Pembangunan Jangka Menengah Nasional Tahun 2025-2029;

17. Instruksi Presiden RI Nomor 1 Tahun 2025 Tentang Efisiensi Belanja dalam Pelaksanaan Anggaran Pendapatan dan Belanja Negara dan Anggaran Pendapatan dan Belanja Daerah Tahun Anggaran 2025
18. Peraturan Menteri Dalam Negeri Nomor 15 Tahun 2008 tentang Pedoman Umum Pelaksanaan Pengarustamaan Gender di Daerah, sebagaimana telah diubah dengan Peraturan Menteri Dalam Negeri Nomor 67 Tahun 2011 tentang Perubahan atas Peraturan Menteri Dalam Negeri Nomor 15 Tahun 2008 tentang Pedoman Umum Pelaksanaan Pengarustamaan Gender di Daerah;
19. Peraturan Menteri Dalam Negeri Nomor 38 Tahun 2013 tentang Batas Daerah Kabupaten Solok dengan Kabupaten Solok Selatan Provinsi Sumatera Barat;
20. Peraturan Menteri Dalam Negeri Nomor 26 Tahun 2017 tentang Batas Daerah Kabupaten Pesisir Selatan dengan Kabupaten Solok Selatan Provinsi Sumatera Barat;
21. Peraturan Menteri Dalam Negeri Nomor 86 Tahun 2017 tentang Tata Cara Perencanaan, Pengendalian dan Evaluasi Pembangunan Daerah, Tata Cara Evaluasi Rancangan Peraturan Daerah Tentang Rencana Pembangunan Jangka Panjang Daerah dan Rencana Pembangunan Jangka Menengah Daerah, Serta Tata Cara Perubahan Rencana Pembangunan Jangka Panjang Daerah, Rencana Jangka Menengah Daerah dan Rencana Kerja Pemerintah Daerah;
22. Peraturan Menteri Dalam Negeri Nomor 72 Tahun 2018 tentang Batas Daerah Kabupaten Solok Selatan Provinsi Sumatera Barat dengan Kabupaten Kerinci Provinsi Jambi dan Kabupaten Dharmasraya Provinsi Sumatera Barat dengan Kabupaten Kerinci Provinsi Jambi;
23. Peraturan Menteri Dalam Negeri Nomor 70 Tahun 2019 tentang Sistem Informasi Pemerintah Daerah;
24. Peraturan Menteri Dalam Negeri Nomor 90 Tahun 2019 tentang Klasifikasi, Kodefikasi, Dan Nomenklatur Perencanaan Pembangunan Dan Keuangan Daerah;
25. Peraturan Menteri Dalam Negeri Nomor 18 Tahun 2020 tentang Peraturan Pelaksanaan Pemerintah Nomor 13 Tahun 2019 tentang Laporan dan Evaluasi Penyelenggaraan Pemerintah Daerah;
26. Peraturan Menteri Dalam Negeri Nomor 77 Tahun 2020 tentang Pedoman Teknis Pengelolaan Keuangan Keuangan Daerah;
27. Peraturan Menteri Dalam Negeri Nomor 59 Tahun 2021 tentang Penerapan Standar Pelayanan Minimal;
28. Peraturan Menteri Negara Pemberdayaan Perempuan dan Perlindungan Anak Nomor 12 Tahun 2022 tentang tentang Penyelenggaraan Kabupaten/Kota Layak Anak;
29. Peraturan Menteri Agraria dan Tata Ruang/Kepala Badan Pertanahan Nasional Nomor 11 Tahun 2023 Tentang Basis Data dan Penyajian Peta Rencana Tata Ruang Kawasan

Strategis Nasional Dan Rencana Detail Tata Ruang Kawasan Perbatasan Negara;

30. Peraturan Menteri Dalam Negeri Republik Indonesia Nomor 10 Tahun 2023 Tentang Pedoman Penyusunan Rencana Kerja Pemerintah Daerah Tahun 2024;
31. Keputusan Menteri Keuangan RI Nomor 29 Tahun 2025, tentang Penyesuaian Rincian Alokasi Transfer ke Daerah Menurut Provinsi/Kabupaten/Kota Tahun Anggaran 2025 Dalam Rangka Efisiensi Belanja Dalam Pelaksanaan Anggaran Pendapatan dan Belanja Negara dan Anggaran Pendapatan dan Belanja Daerah Tahun Anggaran 2025;
32. Peraturan Daerah Provinsi Sumatera Barat Nomor 13 Tahun 2012 tentang Rencana Tata Ruang Wilayah Provinsi Sumatera Barat Tahun 2012-2032 (Lembaran Daerah Provinsi Sumatera Barat Tahun 2012 Nomor 13, Tambahan Daerah Provinsi Sumatera Barat Nomor 79);
33. Peraturan Daerah Provinsi Sumatera Barat Nomor 6 Tahun 2021 tentang Rencana Pembangunan Jangka Menengah Daerah Provinsi Sumatera Barat Tahun 2021-2026 (Lembaran Daerah Provinsi Sumatera Barat Tahun 2021 Nomor 6, Tambahan Daerah Provinsi Sumatera Barat Nomor 195);
34. Peraturan Daerah Provinsi Sumatera Barat Nomor 4 Tahun 2024 tentang Rencana Pembangunan Jangka Panjang Daerah Tahun 2025-2045 (Lembaran Daerah Provinsi Sumatera Barat Nomor 4 Tahun 2024, Tambahan Lembaran Daerah Provinsi Sumatera Barat Nomor 220);
35. Peraturan Daerah Kabupaten Solok Selatan Nomor 8 Tahun 2012 tentang Rencana Tata Ruang Wilayah (RTRW) Kabupaten Solok Selatan Tahun 2012-2032 (Lembaran Daerah Kabupaten Solok Selatan Tahun 2012 Nomor 8, Tambahan Lembaran Daerah Kabupaten Solok Selatan Nomor 8);
36. Peraturan Daerah Kabupaten Solok Selatan Nomor 15 Tahun 2016 tentang Pembentukan dan Susunan Perangkat Daerah, sebagaimana telah diubah dengan Peraturan Daerah Kabupaten Solok Selatan Nomor 2 Tahun 2020 tentang perubahan atas Peraturan Daerah Nomor 15 Tahun 2016 tentang Pembentukan dan Susunan Perangkat Daerah (Lembaran Daerah Kabupaten Solok Selatan Tahun 2020 Nomor 2, Tambahan Lembaran Daerah Kabupaten Solok Selatan Nomor 2);
37. Peraturan Daerah Kabupaten Solok Selatan Nomor 3 Tahun 2021 tentang Rencana Pembangunan Jangka Menengah Daerah (RPJMD) Kabupaten Solok Selatan Tahun 2021-2026 (Lembaran Daerah Kabupaten Solok Selatan Tahun 2020 Nomor 3, Tambahan Lembaran Daerah Kabupaten Solok Selatan Nomor 3);
38. Peraturan Daerah Kabupaten Solok Selatan Nomor 6 Tahun 2024 tentang Rencana Pembangunan Jangka Panjang Daerah Kabupaten Solok Selatan Tahun 2025-2045 (Lembaran Daerah

Kabupaten Solok Selatan Tahun 2023 Nomor 6, Tambahan Lembaran Daerah Kabupaten Solok Selatan Nomor 6);

39. Peraturan Daerah Kabupaten Solok Selatan Nomor 7 Tahun 2024 tentang Anggaran Pendapatan dan Belanja Daerah Tahun 2025 (Lembaran Daerah Kabupaten Solok Selatan Tahun 2024 Nomor 5, Tambahan Lembaran Daerah Kabupaten Solok Selatan Nomor 5);
40. Surat Edaran Bersama Menteri Dalam Negeri dan Menteri Keuangan RI Nomor: 900.1.3/6629.A/SJ dan Nomor 1/MK.07/2024 tanggal 11 Desember 2024, tentang Tindak Lanjut Arahan Presiden Mengenai Pelaksanaan Anggaran Transfer Ke Daerah Tahun Anggaran 2025; dan
41. Surat Edaran Menteri Dalam Negeri Nomor: 900/833/SJ tanggal 23 Februari 2025, tentang Penyesuaian Pendapatan dan Efisiensi Belanja Daerah Dalam Anggaran Pendapatan dan Belanja Daerah Tahun 2025.

1.3. HUBUNGAN ANTAR DOKUMEN

Secara umum keterkaitan antara dokumen RKPD dan Perubahan RKPD dengan dokumen perencanaan lainnya tidak memiliki perbedaan, dimana Perubahan RKPD disusun dengan memperhatikan pokok-pokok arah kebijakan dalam RPJP Nasional dan Provinsi serta RPJM Nasional dan Provinsi. Perubahan RKPD disusun dengan berpedoman pada RPJPD Kabupaten dan RPJMD Kabupaten yang di dalamnya memuat mengenai visi, misi dan arah pembangunan Kabupaten Solok Selatan .

Selanjutnya Perubahan RKPD tahun 2025 menjadi pedoman bagi penyusunan Perubahan Renja OPD tahun 2025 yang disusun sesuai dengan tugas pokok dan fungsi OPD. Dengan demikian dokumen ini akan bermanfaat bagi OPD dalam rangka mewujudkan keterpaduan dan mensinergikan perencanaan pembangunan dari berbagai tingkatan seperti Nasional dan Provinsi. Selanjutnya, program, kegiatan dan sub kegiatan pembangunan yang tertuang dalam Perubahan RKPD Tahun 2025, menjadi acuan dalam penyusunan Perubahan KUA-PPAS APBD Tahun 2025 dan selanjutnya menjadi pedoman dalam penyusunan Perubahan RAPBD Tahun 2025. Selain itu Perubahan RKPD menjadi dasar dalam penyusunan pelaporan dan penilaian kinerja pemerintah daerah.

Secara diagram keterkaitan hubungan RKPD dengan dokumen perencanaan dan penganggaran lainnya dapat dilihat dari gambar dibawah ini:

RANCANGAN RKPD 2025

Gambar. 1.1.
Hubungan dan Keterkaitan Rencana Kerja Pemerintah dengan Dokumen Perencanaan Lainnya

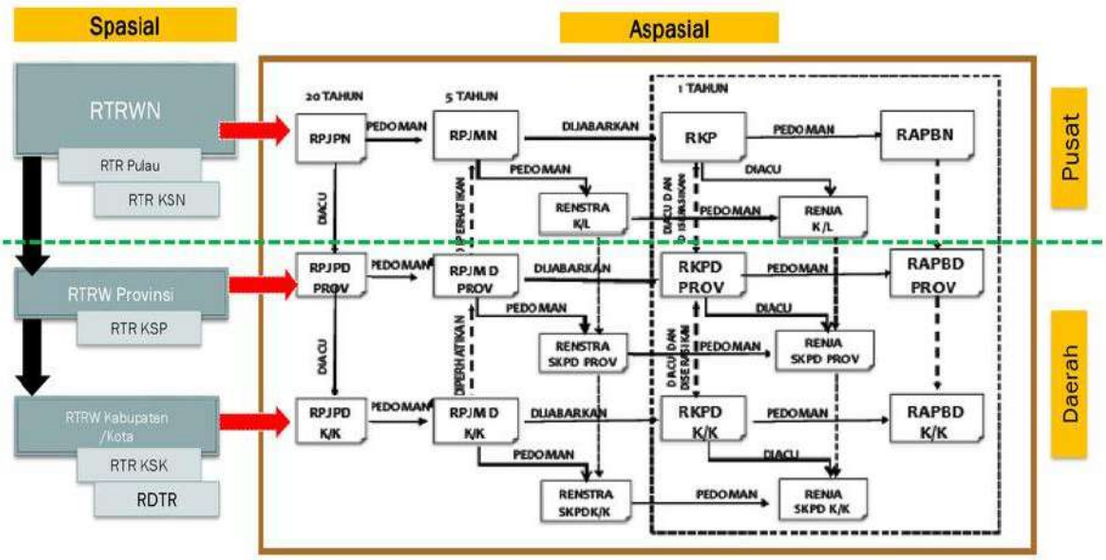

1.4. MAKSUD DAN TUJUAN

Maksud disusunnya Perubahan RKPD Tahun 2025 adalah untuk mewujudkan sinergitas antara perencanaan, penganggaran, pelaksanaan dan pengawasan pembangunan antar wilayah, antar sektor pembangunan dan antar tingkat pemerintahan serta mewujudkan efisiensi alokasi berbagai sumber daya dalam pembangunan daerah.

Adapun tujuan disusunnya Perubahan RKPD Tahun 2024 adalah untuk:

1. Menjadi pedoman dalam penyusunan rancangan Perubahan Kebijakan Umum APBD serta Perubahan Prioritas dan Plafon Anggaran Sementara Perubahan APBD Tahun 2025 yang akan disampaikan kepada DPRD untuk dibahas, disepakati dan dituangkan dalam Nota Kesepakatan Perubahan Kebijakan Umum APBD serta Perubahan Prioritas dan Plafon Anggaran Sementara (PPAS) antara DPRD Kabupaten Solok Selatan dengan Bupati Solok Selatan yang selanjutnya akan dijabarkan dalam Anggaran Pendapatan dan Belanja Daerah Perubahan (APBD- P) Tahun 2025;
2. Memelihara konsistensi antara capaian tujuan perencanaan strategis jangka menengah dengan tujuan perencanaan dan penganggaran tahunan pembangunan daerah;
3. Menjadi acuan dalam penyusunan Laporan Penyelenggaraan Pemerintah Daerah (LPPD), Laporan Keterangan Pertanggung Jawaban (LKPJ).
4. Menyediakan informasi bagi pemenuhan Laporan Evaluasi Penyelenggaraan Pemerintahan Daerah (EPPD) yang perlu disampaikan kepada pemerintah

1.5. SISTEMATIKA DOKUMEN

Sistematika Perubahan Rencana Kerja Pemerintah Daerah Kabupaten Solok Selatan Tahun 2025 adalah sebagai berikut:

Bab I. Pendahuluan

Memuat Latar Belakang, Dasar, Hukum Penyusunan Hubungan Antar Dokumen, Sistematika Penulisan, Maksud danTujuan.

Bab II. Evaluasi Hasil RKPD sampai dengan Triwulan I Tahun 2025
Memuat Pencapaian Kinerja Pembagunan Daerah Tahun 2023,dan hasil evaluasi pelaksanaan RKPD Tahun 2025 sampai dengan Triwulan I

BAB III. Kerangka Ekonomi dan Keuangan Daerah
Memuat asumsi perubahan kondisi eknomi makro dan keuangan daerah Tahun 2025.

BAB IV. Sasaran dan Prioritas Pembangunan Daerah
Memuat prioritas dan sasaran dan target pembangunan tahun 2025.

BAB V. Rencana Kerja Dan Pendanaan Daerah
Berisikan rincian program dan kegiatan prioritas Perubahan RKPD Tahun 2025, instansi pelaksana, indikator capaian kinerja serta pagu indikatifnya.

BAB VI. Penutup
Menguraikan tentang hal-hal pokok yang termuat dalam keseluruhan dokumen Perubahan RKPD, sebagai pedoman bagi semua pihak dalam melaksanakan Perubahan RKPD Tahun 2025 sesuai dengan ketentuan perundangan-undangan yang berlaku.

RANCANGAN P-RKPD 2025

BAB II
EVALUASI HASIL RKPD
SAMPAI DENGAN TRIWULAN I TAHUN 2025

2.1. CAPAIAN INDIKATOR MAKRO DAERAH

2.1.1. Produk Domestik Regional Bruto (PDRB)

Produk Domestik Regional Bruto (PDRB) merupakan indikator utama untuk mengetahui kondisi perekonomian di suatu wilayah dalam suatu periode tertentu. Perhitungan PDRB dilakukan dua metode yaitu dari sisi produksi (per Lapangan Usaha) yang menggambarkan aktivitas produksi, serta pendapatan yang diterima pemilik faktor produksi yang terlibat (balas jasa faktor produksi) dan sisi pengeluaran yang menggambarkan aktivitas pengeluaran yang dilakukan para pelaku ekonomi untuk mendapatkan barang dan jasa yang diproduksi tersebut.

PDRB merupakan jumlah nilai tambah yang dihasilkan oleh seluruh unit usaha pada suatu wilayah atau merupakan jumlah seluruh nilai barang dan jasa akhir yang dihasilkan seluruh unit usaha yang ada pada suatu wilayah. Selain itu PDRB dihitung berdasarkan 2 pendekatan yaitu Atas Dasar harga Berlaku (ADHB) yang menghitung nilai tambah batang dan jasa yang dihitung menggunakan harga yang berlaku pada setiap tahun (menggambarkan nilai rill PDRB yang dihasilkan pada satu tahun perhitungan dan digunakan untuk melihat kontribusi per komponen atau sektor lapangan usaha) dan Atas Dasar Harga Konstan (ADHK) yang menghitung nilai tambah barang dan jasa yang dihitung menggunakan harga yang berlaku pada satu tahun tertentu sebagai dasar perhitungan (Tahun 2010) (menggambarkan pertumbuhan rill komponen atau produk yang dihasilkan per sektor lapangan usaha).

Dilihat dari perkembangan PDRB Kabupaten Solok Selatan baik Atas Dasar Harga Berlaku (ADHB) dan Atas Dasar Harga Konstan (ADHK) pada periode 2020-2024 meskipun berfluktuasi dari tahun ketahun dan cendrung mengalami pertumbuhan. Pada tahun 2020 pertumbuhan perekonomian Kabupaten Solok Selatan merupakan titik terendah semenjak Kabupaten Solok Selatan berdiri (pertumbuhan dibawah nol) hingga -0,78 untuk PDRB ADHB dan -1,24% untuk PDRB ADHK. Penurunan ini terjadi seiring dengan perlambatan dari pertumbuhan ekonomi Nasional dan Provinsi Sumatera Barat yang diiringi oleh penurunan harga beberapa komoditi unggulan daerah terutama hasil pertanian serta akibat dari kebijakan yang diambil oleh pemerintah pusat dalam penanganan pandemi Covid 19 yaitu melalui *social distancing* dan *physical distancing*, yang diikuti oleh kebijakan yang lebih luas dibeberapa daerah yang salah satunya Provinsi Sumatera Barat yaitu Pembatasan Sosial Berskala Besar sangat berdampak terhadap terganggunya aktifitas perekonomian masyarakat dan dunia usaha baik dari penawaran (*supply*) dan sektor permintaan (*demand*).

Pada tahun 2021-2023, seiring dengan menurunnya kasus covid 19 serta keberhasilan program herd immunity melalui program vaksinasi, baik pemerintah pusat, provinsi dan daerah melakukan beberapa kebijakan antara lain pelonggaran dan pencabutan pemberlakuan Pembatasan Kegiatan Masyarakat (PPKM) berdasarkan tingkatan kasus covid. serta ditunjang perbaikan perekonomian dunia, nasional dan provinsi dan membaiknya harga

RANCANGAN PERUBAHAN RKPD 2025

dan produksi beberapa komoditas unggulan daerah daerah seperti kelapa sawit, kopi dan karet sangat berdampak positif terhadap peningkatan perekonomian Kabupaten Solok Selatan. Perbaikan ini dapat dilihat dari peningkatan PDRB yaitu dari Rp. 5.777,98 milyar pada tahun 2021 menjadi Rp. 7.044,41 milyar pada tahun 2023 untuk PDRB ADHB dan Rp. 4.059,51 milyar pada tahun 2021 menjadi Rp. 4.414,12 milyar pada tahun 2023.

Namun pada tahun 2024, meskipun terus mengalami peningkatan menjadi Rp. 7.587,88 milyar untuk ADHB dan 4.594,76 untuk ADHK namun disisi pertumbuhan mengalami perlambatan yaitu dari 9,58% menjadi 7,71% untuk ADHB dan 4,53% menjadi 4,09% untuk ADHK. Secara keseluruhan pada periode tahun 2020-2024 terjadi peningkatan rata-rata 8,24% untuk PDRB ADHB dan 4,00% untuk PDRB ADHK.

Tabel 2.1.
PDRB Atas Dasar Harga Berlaku (ADHB)
dan Atas Harga Konstan (ADHK) Tahun 2020-2024

Tahun	PDRB (ADHB)		PDRB (ADHK)	
	Jumlah (Rp. Milyar)	Pertumbuhan (%)	Jumlah (Rp. Milyar)	Pertumbuhan (%)
2020	5.528,51	-0,78	3.928,03	-1,24
2021	5.777,98	4,51	4.059,51	3,35
2022	6.429,24	11,27	4.222,85	4,02
2023	7.044,48	9,58	4.414,12	4,53
2024	7.587,88	7,71	4.594,76	4,09

Sumber : Badan Pusat Statistik Kabupaten Solok Selatan

Disisi komperatif, dibandingkan dengan pertumbuhan ekonomi Provinsi Sumatera Barat dan Nasional, meskipun pada tahun 2020 kontraksi perekonomian Kabupaten Solok Selatan lebih rendah dari Nasional dan Provinsi Sumatera Barat namun pada tahun 2024 pertumbuhan perekonomian Kabupaten Solok Selatan sebesar 4,09% berada dibawah rata-rata Provinsi Sumatera Barat yang mencapai 4,36% dan Nasional sebesar 5,03%.

Grafik 2.1.
Pertumbuhan Ekonomi Kabupaten Solok Selatan,
Provinsi Sumatera Barat dan Nasional Tahun 2020-2024

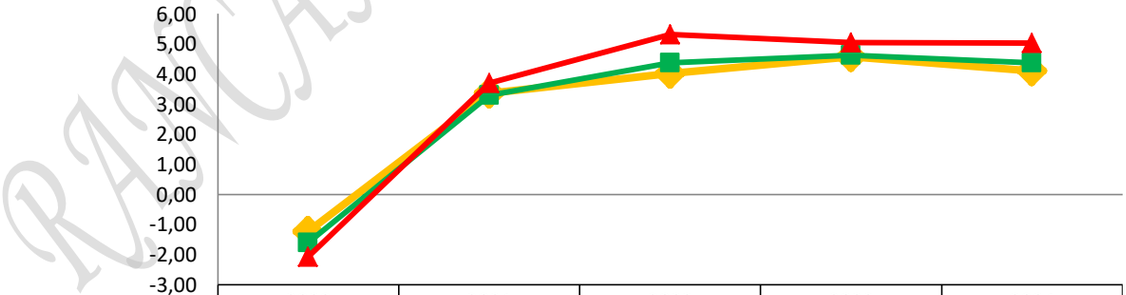

	2020	2021	2022	2023	2024
Solok Selatan	-1,24	3,35	4,02	4,57	4,09
Sumatera Barat	-1,61	3,29	4,36	4,62	4,36
Nasional	-2,07	3,69	5,31	5,04	5,03

Sumber : Badan Pusat Statistik Kabupaten Solok Selatan

Meskipun mengalami peningkatan yang cukup baik, namun kontribusi perekonomian Kabupaten Solok Selatan hingga tahun 2024 terhadap Provinsi Sumatera Barat masih relatif rendah yaitu sebesar 2,28% dari total PDRB ADHB Provinsi Sumatera Barat, berada pada posisi 8 tertinggi berada dibawah Kabupaten Padang Pariaman, Kota Solok, Payakumbuh, Bukittinggi, Padang Panjang, Pariaman dan Kabupaten Agam.

Grafik 2.2.
Pertumbuhan dan Kontribusi PDRB ADHB Kabupaten/Kota Terhadap PDRB Provinsi Sumatera Barat Tahun 2024

Pertumbuhan

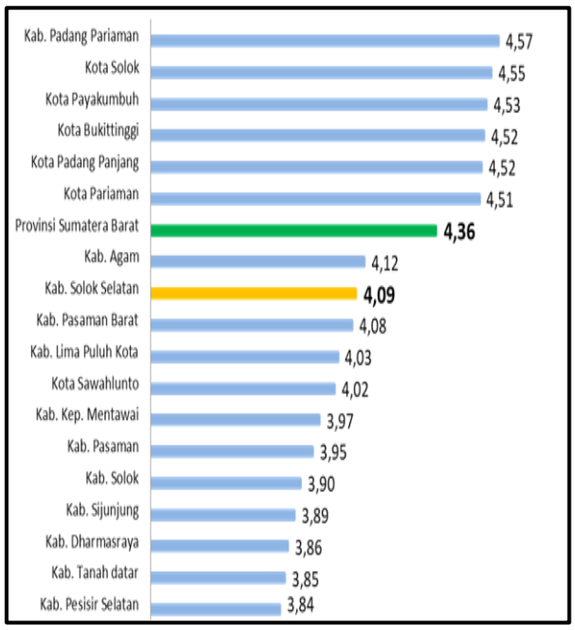

Kontribusi



Sumber : Badan Pusat Statistik Kabupaten Solok Selatan

Hingga tahun 2024 sektor utama perekonomian Kabupaten Solok Selatan masih didominasi sektor primer yaitu lapangan usaha Pertanian, Kehutanan, dan Perikanan; Pertambangan dan Penggalian; dengan kontribusi 37,03%, sedangkan sektor sekunder yang terdiri dari Industri Pengolahan, Pengadaan Listrik dan Gas, Pengadaan Air, Pengelolaan Sampah, Limbah dan Daur Ulang, Penyediaan Akomodasi dan Makan Minum dan Konstruksi baru berkontribusi sebesar 17,70% dan sektor tersier dan jasa sebesar 54,73%.

Disisi struktur perekonomian Kabupaten Solok Selatan per sektor Lapangan Usaha (berdasarkan PBRB ADHB) sampai 2024, masih didominasi oleh lima sektor utama yang berkontribusi sebesar 77,42% dari pembentukan total PDRB ADHB yaitu sektor lapangan usaha Pertanian, Kehutanan, dan Perikanan sebesar 28,20%, Perdagangan Besar dan Eceran; Reparasi Mobil dan Sepeda Motor sebesar 21,42%, Konstruksi sebesar 12,68%, Pertambangan dan Penggalian 8,83% dan Transportasi dan Pergudangan 6,30%.

Disisi pertumbuhan ekonomi daerah pada tahun 2024 pertumbuhan ekonomi Kabupaten Solok Selatan meskipun mengalami petumbuhan sebesar 4,09%, namun jika diandingkan dengan pertumbuhan ekonomi tahun 2023 yang mencapai 4,53%, pertumbuhan ekonomi tahun 2024 cendrung mengalami perlambatan. Perlambatan ini didorong dari perlambatan pertumbuhan berapa lapangan usaha utama perekonomian Kabupaten Solok Selatan yaitu sektor Pertanian, Kehutanan, dan Perikanan yang mengalami perlambatan dari 2,86% menjadi 2,08%, sektor Konstruksi menjadi 6,63% menjadi 4,67%, Pertambangan dan Penggalian dari 4,24% menjadi 4,01% dan Transportasi dan Pergudangan dari 6,04% menjadi 5,63%. Penurunan ini diiringi juga oleh penurunan sektor Industri Pengolahan yang diharapkan mengalami peningkatan namun pada tahun 2024 mengalami perlambatan pertumbuhan dari 2,76% menjadi 1,21%.

Tabel 2.2.
Nilai dan Kontribusi Per Sektor PDRB Perlapangan Usaha Atas Harga Berlaku (ADHB)
Tahun 2020-2024

No	Uraian	2020		2021		2022		2023		2024	
		Nilai (Rp milyar)	%	Nilai (Rp milyar)	%	Nilai (Rp milyar)	%	Nilai (Rp milyar)	%	Nilai (Rp milyar)	%
1	Pertanian, Kehutanan, dan Perikanan	1.590,98	28,78	1.641,94	28,42	1.780,36	27,69	1.915,74	27,20	2.139,61	28,20
2	Pertambangan dan Penggalian	519,50	9,40	540,98	9,36	579,62	9,02	644,65	9,15	670,07	8,83
3	Industri Pengolahan	237,70	4,30	254,41	4,40	274,27	4,27	293,96	4,17	308,58	4,07
4	Pengadaan Listrik dan Gas	2,11	0,04	2,21	0,04	2,40	0,04	3,50	0,05	3,76	0,05
5	Pengadaan Air, Pengelolaan Sampah, Limbah dan Daur Ulang	2,63	0,05	2,73	0,05	2,86	0,04	3,19	0,05	3,39	0,04
6	Konstruksi	707,20	12,79	733,25	12,69	818,68	12,73	908,29	12,89	961,88	12,68
7	Perdagangan Besar dan Eceran; Reparasi Mobil dan Sepeda Motor	1.116,73	20,20	1.160,98	20,09	1.372,51	21,35	1.513,57	21,49	1.625,03	21,42
8	Transportasi dan Pergudangan	337,83	6,11	360,36	6,24	404,41	6,29	457,50	6,49	477,98	6,30
9	Penyediaan Akomodasi dan Makan Minum	43,53	0,79	47,27	0,82	53,85	0,84	60,01	0,85	65,46	0,86
10	Informasi dan Komunikasi	285,31	5,16	307,03	5,31	348,56	5,42	387,13	5,50	413,11	5,44
11	Jasa Keuangan dan Asuransi	44,30	0,80	47,59	0,82	52,39	0,81	55,23	0,78	58,04	0,76
12	Real Estate	46,60	0,84	47,72	0,83	52,75	0,82	58,91	0,84	62,90	0,83
13	Jasa Perusahaan	0,83	0,02	0,85	0,01	0,39	0,01	1,05	0,01	1,09	0,01
14	Administrasi Pemerintahan, Pertahanan dan Jaminan Sosial Wajib	304,84	5,51	323,56	5,60	338,87	5,27	360,26	5,11	388,93	5,13
15	Jasa Pendidikan	144,40	2,61	152,40	2,64	172,94	2,69	183,39	2,60	192,38	2,54
16	Jasa Kesehatan dan Kegiatan Sosial	73,28	1,33	80,28	1,39	88,44	1,38	99,96	1,42	107,81	1,42
17	Jasa lainnya	70,76	1,28	74,42	1,29	85,40	1,33	98,08	1,39	107,86	1,42
	Jumlah	**5.528,53**	**100**	**5.777,98**	**100**	**6.429,24**	**100**	**7.044,42**	**100**	**7.587,88**	**100**

Sumber : Badan Pusat Statistik Kabupaten Solok Selatan

RANCANGAN PERUBAHAN

Tabel 2.3.
Nilai dan Pertumbuhan Per Sektor PDRB Perlapangan Usaha Atas Harga Konstan (ADHK)
Tahun 2019-2023

No	Uraian	2020		2021		2022		2023		2024	
		Nilai (Rp milyar)	%	Nilai (Rp milyar)	%	Nilai (Rp milyar)	%	Nilai (Rp milyar)	%	Nilai (Rp milyar)	%
1	Pertanian, Kehutanan, dan Perikanan	1.172,98	0,25	1.212,85	3,40	1.237,47	2,03	1272,85	2,86	1299,36	2,08
2	Pertambangan dan Penggalian	310,48	-2,16	318,57	2,61	326,55	2,50	340,39	4,24	354,03	4,01
3	Industri Pengolahan	193,26	-1,78	197,35	2,12	199,7	1,19	205,21	2,76	207,69	1,21
4	Pengadaan Listrik dan Gas	0,96	-4,95	1,00	4,17	1,07	7,00	1,56	45,79	1,65	5,77
5	Pengadaan Air, Pengelolaan Sampah, Limbah dan Daur Ulang	2,02	0,50	2,10	3,96	2,10	0,00	2,25	7,14	2,32	3,11
6	Konstruksi	467,56	-6,39	469,85	0,49	491,7	4,65	524,32	6,63	548,81	4,67
7	Perdagangan Besar dan Eceran; Reparasi Mobil dan Sepeda Motor	796,62	0,09	829,12	4,08	885,71	6,83	927,38	4,70	974,54	5,09
8	Transportasi dan Pergudangan	247,21	-10,53	259,79	5,09	270,53	4,13	286,87	6,04	303,02	5,63
9	Penyediaan Akomodasi dan Makan Minum	27,88	-10,44	29,61	6,21	32,71	10,47	35,49	8,50	37,97	6,99
10	Informasi dan Komunikasi	264,77	7,44	281,34	6,26	301,62	7,21	325,61	7,95	342,23	5,10
11	Jasa Keuangan dan Asuransi	30,12	0,17	31,54	4,71	33,12	5,01	34,25	3,41	35,83	4,61
12	Real Estate	32,5	0,03	33,22	2,22	35,08	5,60	37,27	6,24	39,36	5,61
13	Jasa Perusahaan	0,59	-3,28	0,60	1,69	0,64	6,67	0,68	6,25	0,71	4,41
14	Administrasi Pemerintahan, Pertahanan dan Jaminan Sosial Wajib	188,04	-0,52	191,77	1,98	190,18	-0,83	193,68	1,84	209,13	7,98
15	Jasa Pendidikan	96,23	4,65	99,66	3,56	106,49	6,85	108,75	2,12	112,69	3,62
16	Jasa Kesehatan dan Kegiatan Sosial	52,27	7,40	55,62	6,41	58,42	5,03	62,74	7,39	66,31	5,69
17	Jasa lainnya	44,53	-7,54	45,54	2,27	49,76	9,27	54,81	10,15	59,11	7,85
	Jumlah	**3.928,02**	**-1,24**	**4.059,51**	**3,35**	**4.222,85**	**4,02**	**4.414,11**	**4,53**	**4.594,76**	**4,09**

Sumber : Badan Pusat Statistik Kabupaten Solok Selatan

RANCANGAN PERKADA

Disisi pengeluaran, struktur PDRB Kabupaten Solok Selatan periode 2020-2024 masih didominasi oleh pengeluaran untuk konsumsi baik konsumsi rumah tangga, LNPRT maupun pemerintah serta pengeluaran untuk pembentukan modal tetap bruto. Meskipun disisi jumlah terus mengalami peningkatan dari Rp. 3.782,01 milyar menjadi Rp. 4.824,38 milyar namun disisi kontribusi cendrung mengalami penurunan dari 68.42% pada tahun 2020 menjadi 63,59% pada tahun 2024. Kondisi ini terjadi juga dengan pengeluaran pembentukan modal tetap bruto yang mengalami penurunana dari 29.95% menjadi 28,68%. Penurunan ini lebih disebabkan terjadinya peningkatan kontribusi pengeluaran net ekspor Kabupaten Solok Selatan dari 1,62% menjadi 5,71%.

Dilihat dari pertumbuhan per komponen pada periode tahun 2020-2024 meskipun pada tahun 2020, pengeluaran konsumsi dan pembentukan modal tetap bruto mengalami kontraksi pertumbuhan hingga -6,19% untuk konsumsi dan -1,80% untuk pembentukan modal tetap bruto namun terus mengalami pertumbuhan setiap tahunnya hingga tahun 2024. Untuk pengeluaran konsumsi (rumah tangga, LNPRT dan pemerintah terus mengalami perbaikan hingga tahun 2024 menjadi 3,09% atau dengan rata pertumbuhan 2,54% pertahun, sedangkan untuk pembentukan modal tetap bruto meskipun mengalami perlambatan pertumbuhan pada tahun 2024 dari 7,16% pada tahun 2023 menjadi 2,42% pada tahun 2024, namun pada periode 2020-2024 mengalami pertumbuhan rata-rata 3,54% pertahun

Sedangkan untuk pengeluaran net ekspor pada periode tahun 2020-2024 meskipun disisi pada pertumbuhan cenderung mengalami penurunan hingga tahun 2022 dari 56,43% menjadi 9,23% pada tahun 2022, namun kembali mengalami peningkatan hingga tahun 2024 menjadi 11,58%. Peningkatan ini menggambarkan bahwa nilai ekspor barang Kabupaten Solok Selatan keluar negeri masih lebih besar dari nilai impor yang dilakukan.

RANCANGAN PERUBAHAN RKPD 2025

Tabel 2.4.
Nilai dan Kontribusi Per Sektor PDRB Menurut Pengeluaran Atas Berlaku (ADHB)
Tahun 2020-2024

No	Uraian	2020		2021		2022		2023		2024	
		Nilai (Rp milyar)	%	Nilai (Rp milyar)	%	Nilai (Rp milyar)	%	Nilai (Rp milyar)	%	Nilai (Rp milyar)	%
1	Konsumsi Rumah Tangga	3.055,93	55,27	3.188,63	55,19	3.553,84	55,28	3.807,87	54,06	4.043,23	53,29
2	Konsumsi LNPRT	66,82	1,21	69,21	1,20	73,25	1,14	80,53	1,14	86,13	1,14
3	Konsumsi Pemerintah	659,26	11,94	668,29	11,57	669,32	10,41	675,87	9,59	695,02	9,16
4	Pembentukan Modal Tetap Bruto	1.656,23	29,95	1.696,75	29,37	1.879,74	29,24	2.085,94	29,61	2.175,87	28,68
5	Perubahan Inventori	0,86	0,02	5,07	0,09	12,71	0,20	-7,86	-0,11	3.77	0,05
6	Net Ekspor	89,43	1,62	150,04	2,60	240,39	3,74	402,07	5,71	583,85	7,69
	Total	**5.528,53**	**100,00**	**5.777,98**	**100,00**	**6.429,24**	**100,00**	**7.044,42**	**100,00**	**7.587,88**	**100**

Sumber : Badan Pusat Statistik Kabupaten Solok Selatan

Tabel 2.5.
Nilai dan Pertumbuhan Per Sektor PDRB Menurut Pengeluaran Atas Konstan (ADHK)
Tahun 2020-2024

No	Uraian	2020		2021		2022		2023		2024	
		Nilai (Rp milyar)	%	Nilai (Rp milyar)	%	Nilai (Rp milyar)	%	Nilai (Rp milyar)	%	Nilai (Rp milyar)	%
1	Konsumsi Rumah Tangga	2.000,96	-5,68	2,037,41	1,82	2.120,61	4,08	2.187,83	3,17	2.265,06	3,53
2	Konsumsi LNPRT	48,19	-3,00	49,01	1,70	49,05	0,09	51,49	4,98	54,20	5,62
3	Konsumsi Pemerintah	405,37	-8,99	401,60	-0,93	391,13	-2,61	392,81	0,43	394.44	0,05
4	Pembentukan Modal Tetap Bruto	1.105,72	-1,80	1.114,26	0,77	1.157,60	3,89	1.240,52	7,16	1.271.01	2,42
5	Perubahan Inventori	591,73	269,85	3,44	482,10	8,17	137,18	-4,8	-159,73	2,55	-47,82
6	Net Ekspor	367,192	56,43	4.52,78	23,31	494,57	9,23	546,34	10,47	607,51	11,58
	Total	**3.928,02**	**-1,24**	**4.059,51**	**3,35**	**4.222,85**	**4,02**	**4.414,11**	**4,53**	**4.594,76**	**4,09**

Sumber : Badan Pusat Statistik Kabupaten Solok Selatan

RANCANGAN PERUBAHAN

2.1.2. PDRB Perkapita

Besarnya PDRB per kapita dapat menggambarkan tingkat kesejahteraan dan daya beli masyarakat. Meski belum mencerminkan tingkat pemerataan, PDRB perkapita dapat dijadikan salah satu indikator guna melihat keberhasilan pembangunan perekonomian di suatu daerah. Indikator ini menunjukkan bahwa secara ekonomi setiap penduduk Kabupaten Solok Selatan rata-rata mampu menciptakan PDRB (nilai tambah) sebesar nilai per-kapita di masing-masing tahun tersebut. PDRB per kapita merupakan perbandingan antara total nilai produksi barang dan jasa yang dihasilkan dengan jumlah penduduk Kabupaten Solok Selatan.

Perkembangan pendapatan perkapita (PDRB Perkapita ADHB) penduduk Kabupaten Solok Selatan tahun 2020-2024 dapat dilihat terus mengalami peningkatan dari Rp.30,37 juta pada tahun 2020 menjadi Rp. 38,91 juta pada tahun 2024 atau mengalami rata-rata pertumbuhan sebesar 6,39% pertahun. Disisi komperatif, jika dibandingkan rata-rata Provinsi dan Nasional, PDRB Perkapita Kabupaten Solok Selatan masih berada dibawah rata-rata Provinsi dan Nasional yang sudah mencapai Rp.57,05 juta dan Rp.78,62 juta. Kondisi ini diikuti oleh rendahnya pertumbuhan PDRB Perkapita Kabupaten Solok Selatan yang masih berada dibawah rata-rata Provinsi dan Nasional dengan trend yang semakin melebar dimana pertumbuhan PDRB Perkapita Provinsi Sumatera Barat sebesar 9,15% dan Nasional sebesar 8,19%. Hal ini tidak terlepas komposisi kontribusi PDRB Kabupaten Solok Selatan yang sebahagian besar masih berasal dari pengolahan sumber daya alam (sektor primer) seperti sektor pertanian, perkebunan dan kehutanan serta pertambangan dan industry kecil dan menengah yang memiliki nilai tambah produksi yang relatif rendah.

Grafik 2.3.
PDRB Perkapita Kabupaten Solok Selatan,
Provinsi Sumatera Barat dan Nasional Tahun 2020-2024 (Rp. Juta)



	2020	2021	2022	2023	2024
Solok Selatan	30,37	31,26	34,09	36,78	38,91
Sumatera Barat	40,19	42,80	44,89	54,32	57,05
Nasional	57,29	62,26	71,03	74,96	78,62

Sumber : Badan Pusat Statistik Kabupaten Solok Selatan

Sedangkan jika dibandingkan dengan PDRB Perkapita Kabupaten/Kota di Provinsi Sumatera Barat, besaran PDRB Kabupaten Solok Selatan berada pada posisi 17 terendah berada diatas Kabupaten Pesisir Selatan dan Pasaman.

Grafik 2.4.
PDRB Perkapita ADHB Kabupaten/Kota se Provinsi Sumatera Barat
Tahun 2024

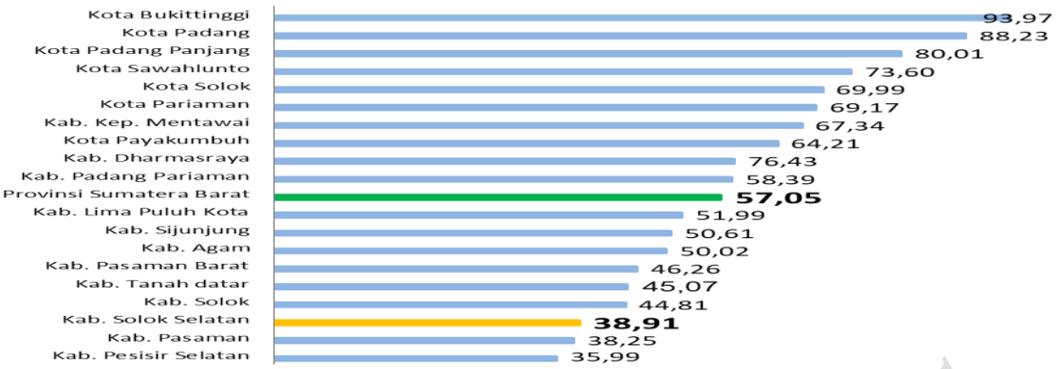

Sumber : Badan Pusat Statistik Kabupaten Solok Selatan

2.1.3. Kemiskinan

Kemiskinan merupakan suatu kondisi yang dialami seseorang yang mempunyai pengeluaran per kapita selama sebulan tidak mencukupi untuk memenuhi kebutuhan standar minimum. Kebutuhan standar minimum ini digambarkan dengan Garis Kemiskinan (GK) yaitu batas minimum pengeluaran per kapita per bulan untuk memenuhi kebutuhan minimum makanan dan non makanan. Pertumbuhan jumlah penduduk miskin sangat dipengaruhi oleh pertumbuhan ekonomi dan distribusi pendapatan suatu daerah. Jika pertumbuhan ekonominya tinggi, serta diiringi distribusi pendapatan yang merata, maka hasil pembangunan dapat dinikmati oleh semua warganya. Angka kemiskinan diartikan sebagai suatu perbandingan antara persentase jumlah penduduk miskin dibandingkan dengan jumlah penduduk di suatu daerah.

Perkembangan tingkat kemiskinan Kabupaten Solok Selatan periode tahun 2020-2024 berfluktuasi dan cendrung mengalami penurunan dari 7,15% pada tahun 2020 menjadi 6,56% pada tahun 2024 dengan rata-rata penurunan sebesar 0,43% pertahun. Meskipun pada tahun 2021 mengalami peningkatan yang cukup tinggi pada tahun 2021 menjadi 7,52% dan kembali mengalami penurunan hingga tahun 2023 menjadi 6,45% namun pada tahun 2024 kembali mengalami peningkatan menjadi 6,56%. Jika dilihat dari jumlah penduduk miskin meskipun pada tahun 2022 mengalami penurunan dari 13.901 jiwa pada tahun 2021 menjadi 12.281 jiwa pada tahun 2022, namun kembali mengalami peningkatan hingga tahun 2024 hingga menjadi 12.793 jiwa atau mengalami peningkatan sebanyak 512 jiwa.

Grafik 2.5.
Tingkat Kemiskinan dan Jumlah Penduduk Miskin
Kabupaten Solok Selatan Tahun 2020-2024



	2020	2021	2022	2023	2024
Jumlah Penduduk Miskin	13.015	13.901	12.281	12.354	12.793
Tingkat Kemiskinan	7,15	7,52	6,51	6,45	6,56

Sumber : Badan Pusat Statistik Kabupaten Solok Selatan

Meskipun tingkat kemiskinan dan jumlah penduduk miskin mengalami kecenderungan peningkatan namun disisi sebaran yang menggambarkan kondisi kemiskinan penduduk suatu daerah yaitu Indek Kedalaman Kemiskinan (P1) dan Indek Keparahan Kemiskinan (P2), cendrung mengalami perbaikan (penurunan) pada tahun 2024. Hal ini dapat dilihat dari penurunan Indek Kedalaman Kemiskinan (P1) dari 1,10 poin pada tahun 2023 menjadi 0,94 poin pada tahun 2024 dan Indek Keparahan Kemiskinan (P2), 0,28 poin pada tahun 2023 menjadi 0,22 poin pada tahun 2024. Indek Kedalaman Kemiskinan (Poverty Gap Index (P1), merupakan ukuran rata-rata kesenjangan pengeluaran masing-masing penduduk miskin terhadap garis kemiskinan. Semakin tinggi nilai indek kedalaman kemiskinan, semakin jauh rata-rata pengeluaran penduduk dari garis kemiskinan atau dengan kata lain semakin menurun tingkat kesejahteraan penduduk miskin. Sedangkan Indek Keparahan Kemiskinan (Poverty Severity Index/P2) memberikan informasi mengenai gambaran penyebaran pengeluaran di antara penduduk miskin. Semakin tinggi indek keparahan kemiskinan (P2) menggambarkan semakin lebar ketimpangan pengeluaran antara penduduk sangat miskin dengan garis kemiskinan, dengan kata lain semakin menurun tingkat kesejahteraan penduduk sangat miskin.

Grafik 2.6.
Indek Kedalaman Kemiskinan (P1)
dan Indek Keparahan Kemiskinan (P2) Tahun 2020-2024



	2020	2021	2022	2023	2024
P1	0,79	1,28	1,12	1,10	0,94
P2	0,15	0,31	0,25	0,28	0,22

Sumber : Badan Pusat Statistik Kabupaten Solok Selatan

Secara komperatif, dibandingkan dengan Provinsi dan Nasional, dapat dilihat tingkat kemiskinan kabupaten Solok Selatan berada dibawah rata-rata Nasional yang mencapai 9,03%, namun berada diatas rata-rata Provinsi Sumatera Barat yang mencapai 5,97%.

Grafik 2.7.
Tingkat Kemiskinan Kabupaten Solok Selatan,
Provinsi Sumatera Barat dan Nasional Tahun 2019-2024

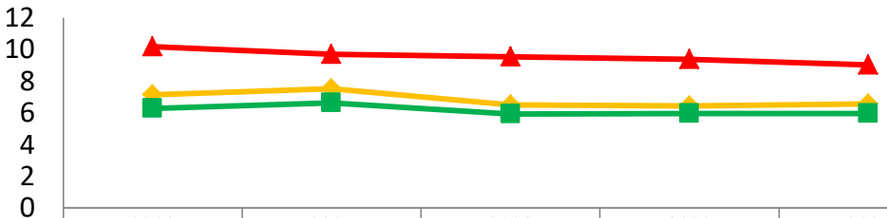

	2020	2021	2022	2023	2024
Solok Selatan	7,15	7,52	6,51	6,45	6,56
Sumatera Barat	6,28	6,63	5,92	5,95	5,97
Nasional	10,19	9,71	9,54	9,39	9,03

Sumber : Badan Pusat Statistik Kabupaten Solok Selatan

RANCANGAN PERUBAHAN RKPD 2025

Sedangkan jika dibandingkan dengan Kabupaten/Kota di Provinsi Sumatera Barat, tingkat kemiskinan Kabupaten Solok Selatan berada pada posisi 12 terendah berada diatas Kabupaten Pasaman, Agam, Lima Puluh Kota, Pasaman Barat, Solok, Pesisir Selatan dan Kepulauan Mentawai.

Grafik 2.8.
Tingkat Kemiskinan Kabupaten/Kota se Provinsi Sumatera Barat
Tahun 2024

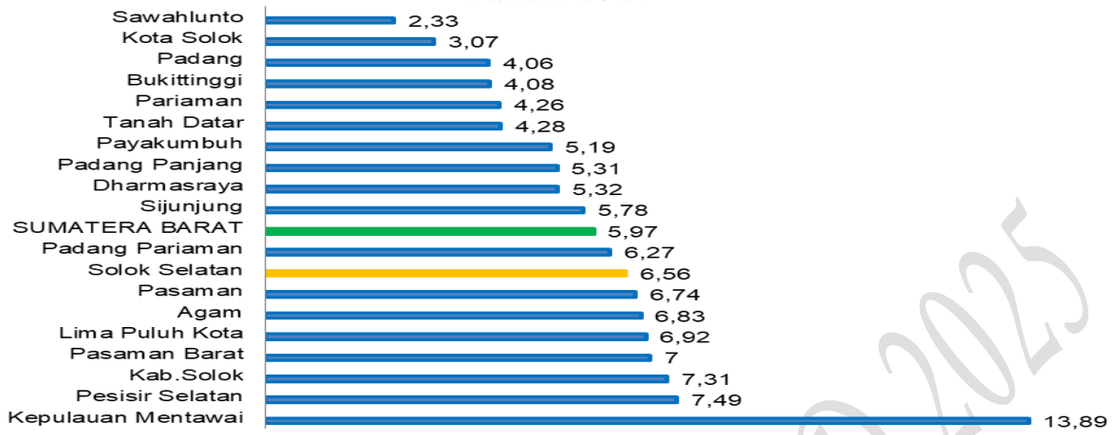

Sumber : Badan Pusat Statistik Kabupaten Solok Selatan

2.1.4. Pengangguran

Fokus kesejahteraan dan pemerataan ekonomi pada sisi ketenagakerjaan dapat dilihat dari Tingkat Pengangguran Terbuka (TPT). Pengangguran Terbuka merupakan rasio penduduk yang aktif mencari pekerjaan/mempersiapkan usaha, yang tidak mencari pekerjaan karena merasa tidak mungkin mendapatkan pekerjaan, atau yang sudah mempunyai pekerjaan tetapi belum mulai bekerja dari sejumlah angkatan kerja yang ada. TPT bermanfaat untuk melihat keterjangkauan pekerjaan (kesempatan kerja). Semakin tinggi angka pengangguran terbuka maka semakin besar potensi kerawanan sosial yang ditimbulkannya.

Dilihat dari perkembangan tingkat pengangguran Kabupaten Solok Selatan periode tahun 2020-2024 terus mengalami penurunan dari 5,62% pada tahun 2020 menjadi 2,30% pada tahun 2024. Penurunan ini diikuti oleh penurunan jumlah pengangguran yaitu dari 5.084 jiwa menjadi 2.576 jiwa.

Grafik 2.9.
Tingkat Pengangguran dan Jumlah Pengangguran
Tahun 2020-2024

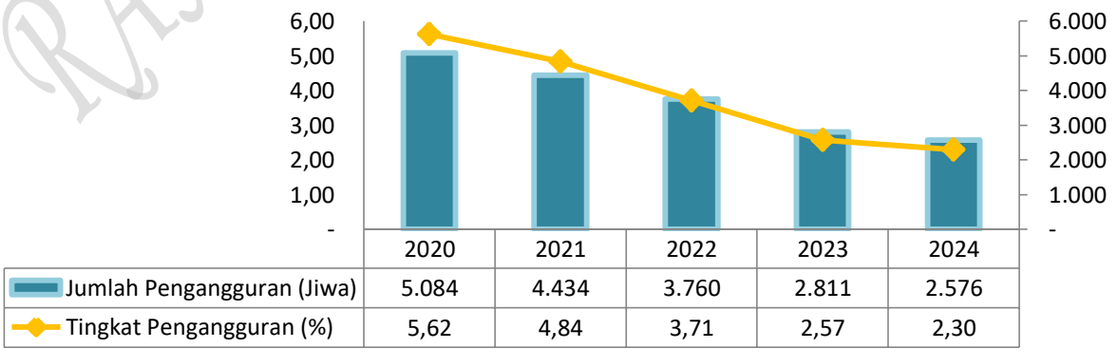

	2020	2021	2022	2023	2024
Jumlah Pengangguran (Jiwa)	5.084	4.434	3.760	2.811	2.576
Tingkat Pengangguran (%)	5,62	4,84	3,71	2,57	2,30

Sumber : Badan Pusat Statistik Kabupaten Solok Selatan

Secara komperatif, dibandingkan dengan Provinsi Sumatera Barat dan Nasional tingkat pengangguran Kabupaten Solok Selatan pada periode 2020-2024, meskipun sama terus mengalami penurunan, namun penurunan tingkat pengangguran Kabupaten Solok Selatan lebih baik dengan tren yang

RANCANGAN RKPD 2025

semakin melebar. Pada tahun 2024 tingkat pengangguran Kabupaten Solok Selatan mencapai angka 2,30% jauh lebih rendah jika dibandingkan Provinsi Sumatera Barat dan Nasional yang mencapai 5,75% dan 4,91%.

Grafik 2.10.
Tingkat Penganguran Kabupaten Solok Selatan,
Provinsi Sumatera Barat dan Nasional Tahun 2020-2024

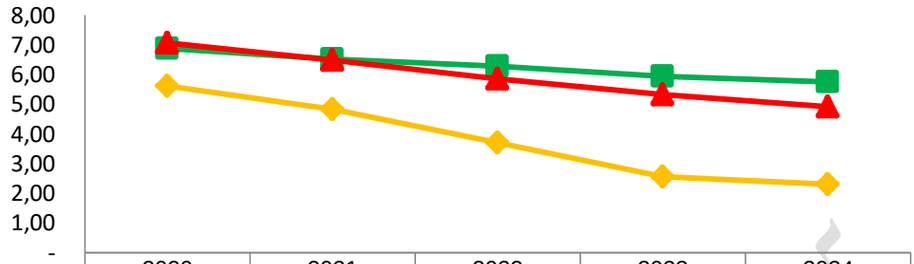

	2020	2021	2022	2023	2024
Solok Selatan	5,62	4,84	3,71	2,57	2,3
Sumatera Barat	6,88	6,52	6,28	5,94	5,75
Nasional	7,07	6,49	5,86	5,32	4,91

Sumber : Badan Pusat Statistik Kabupaten Solok Selatan

Sedangkan jika dibandingkan dengan Kabupaten/Kota di Provinsi Sumatera Barat, Tingkat Pengangguran Kabupaten Solok Selatan berada pada posisi 2 terendah berada dibawah Kabupaten Kepulauan Mentawai

Grafik 2.11.
Tingkat Penganguran Kabupaten/Kota se Provinsi Sumatera Barat
Tahun 2024

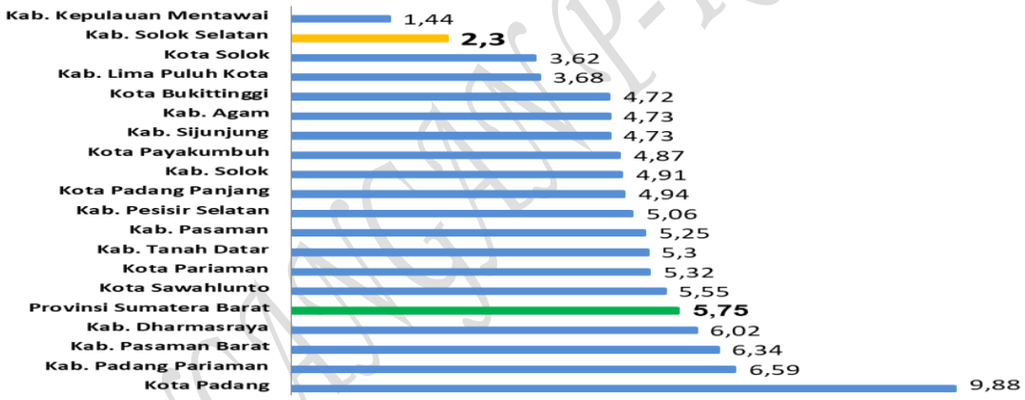

Sumber : Badan Pusat Statistik Kabupaten Solok Selatan

2.1.5. Gini Ratio (Ketimpangan Pendapatan)

Koefisien indek gini digunakan sebagai alat ukur tingkat pemerataan distribusi pendapatan. Indek gini merupakan ukuran ketidakseimbangan atau ketimpangan distribusi pendapatan yang angkanya berkisar antara nol (pemerataan sempurna) hingga satu (ketimpangan sempurna). Menurut definisinya, koefisien gini adalah perbandingan luas daerah antara kurva lorenz dan garis lurus 45 derajat terhadap luas daerah di bawah garis 45 derajat tersebut. Hal ini berarti semakin besar indek gini berarti kesenjangan kesejahteraan (dari aspek pendapatan) semakin besar, sehingga dapat terjadi kerawanan/kecemburuan sosial. Ketimpangan pendapatan ini dibagi atas 3 tingkatan yaitu: 1. Tingkat ketimpangan rendah (Indek Gini <0,4); 2. Tingkat ketimpagan sedang (Indek Gini 0,4-0,5); 3. Tingkat ketimpagan tinggi (Indek Gini >0,5).

Perkembangan Indek Gini Kabupaten Solok Selatan periode tahun 2020-2024 befluktuasi dan cendrung mengalami kenaikan, meskipun mengalami

penurunan hingga tahun 2022 dari 0,307 pada tahun 2020 menjadi0,253 poin pada tahun 2022, namun kembali mengalami peningkatan hingga tahun 2023 menjadi 0,313 poin. Peningkatan ini menunjukan distribusi pendapatan penduduk Kabupaten Solok Selatan semakin melebar dengan kata lain gap antara kelompok penduduk pendapatan tertinggi dengan terendah semakin jauh. Namun jika dikaitkan dengan tingkatan ketimpangan distribusi pendapatan penduduk Kabupaten Solok Selatan masih berada pada kategori ketimpangan rendah karena indek nya masih berada dibawah 0,4 poin

Secara komperatif, dibandingkan dengan capaian Provinsi Sumatera Barat dan Nasional, Indek Gini Kabupaten Solok Selatan pada periode 2020-2024, meskipun pada tahun 2022 berada dibawah Provinsi Sumatera Baral dan Nasional dengan nilai 0,253 poin namun seiring dengan peningkatannya pada tahun 2024 Indek Gini Kabupaten Solok Selatan berada diatas rata-rata Provinsi Sumatera Barat yaitu sebesar 0,283 poin, namun masih berada dibawah rata-rata nasional yang mencapai 0.381 poin.

Grafik 2.12.
Indek Gini Kabupaten Solok Selatan, Provinsi Sumatera Barat dan Nasional Tahun 2020-2024

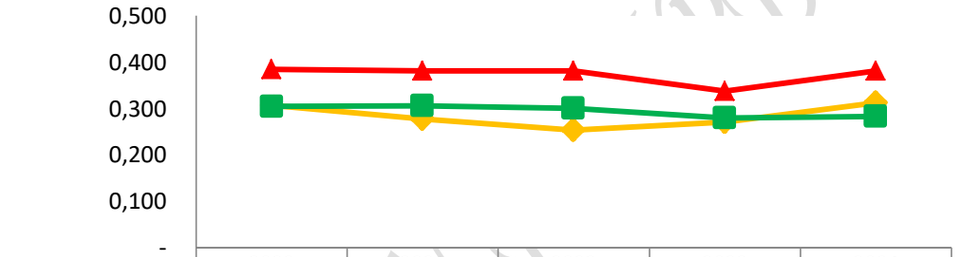

	2020	2021	2022	2023	2024
Solok Selatan	0,307	0,277	0,253	0,271	0,313
Provinsi	0,305	0,306	0,300	0,280	0,283
Nasional	0,385	0,381	0,381	0,338	0,381

Sumber : Badan Pusat Statistik Kabupaten Solok Selatan

Jika dibandingkan dengan Kabupaten/Kota di Provinsi Sumatera Barat, ketimpangan pendapatan (Indek Gini) Kabupaten Solok Selatan berada pada posisi 3 tertinggi yaitu dibawah Kota Padang dan Kota Payakumbuh.

Grafik 2.13.
Indek Gini Kabupaten/Kota se Provinsi Sumatera Barat Tahun 2024

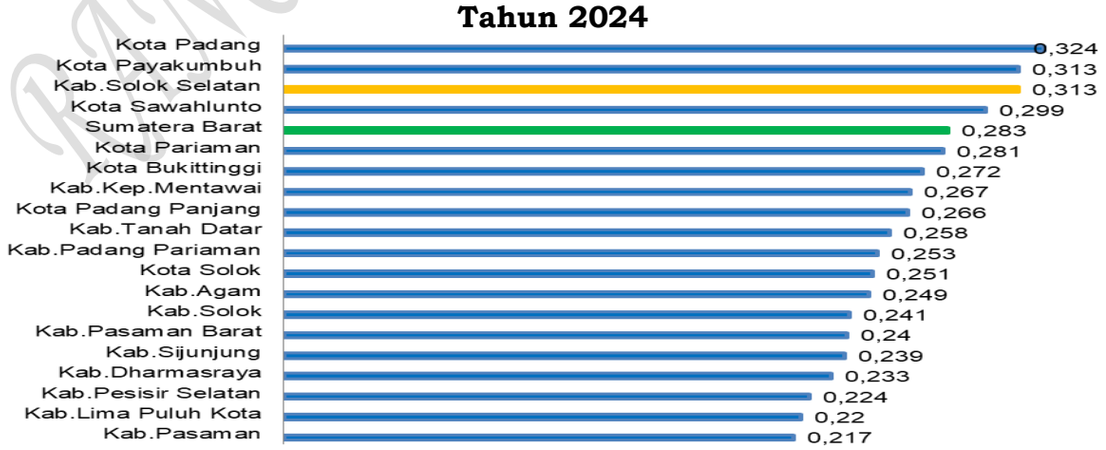

Sumber : Badan Pusat Statistik Kabupaten Solok Selatan

2.1.6. Indek Pembangunan Manusia

Konsep pembangunan manusia muncul untuk memperbaiki kelemahan konsep pertumbuhan ekonomi karena selain memperhitungkan aspek

pendapatan juga memperhitungkan aspek kesehatan dan pendidikan. Pembangunan manusia menempatkan manusia sebagai tujuan akhir dari pembangunan, bukan hanya alat dari pembangunan dan didefinisikan sebagai proses perluasan pilihan bagi penduduk. Indek Pembangunan Manusia (IPM) menjelaskan bagaimana penduduk dapat mengakses hasil pembangunan dalam memperoleh pendapatan, kesehatan, dan pendidikan serta merupakan indikator penting untuk mengukur keberhasilan dalam upaya membangun kualitas hidup manusia suatu daerah.

Jika dilihat dari perkembangan Indek Pembangunan Manusia (IPM) selama tahun 2020-2024 dapat dilihat bahwa IPM Kabupaten Solok Selatan menunjukan trend peningkatan dari tahun ketahun yaitu dari 70,69 poin pada tahun 2020 menjadi 73,17 pada tahun 2024. Meskipun capaian hingga tahun 2024 masih berada dibawah rata-rata Provinsi Sumatera Barat dan Nasional yang berada pada angka 76,43 dan 75,02. Namun disisi peningkatan capaian kinerja 2020-2024, peningkatan IPM Kabupaten Solok Selatan sebesar 2,45 poin lebih tinggi dari peningkatan IPM Provinsi Sumatera Barat dan Nasional yang hanya sebesar 2,14 poin dan 2,21 poin.

Grafik 2.14.
Indek Pembangunan Manusia Kabupaten Solok Selatan, Provinsi Sumatera Barat dan Nasional Tahun 2020-2024

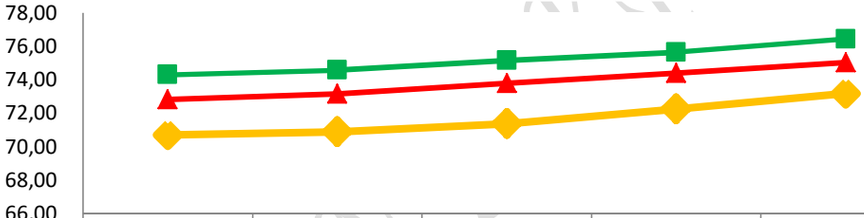

	2020	2021	2022	2023	2024
Solok Selatan	70,69	70,88	71,36	72,24	73,17
Sumatera Barat	74,29	74,56	75,16	75,64	76,43
Nasional	72,81	73,16	73,77	74,39	75,02

Sumber : Badan Pusat Statistik Kabupaten Solok Selatan (Catt: perhitungan 2021-2024 berdasarkan SP 2020)

Jika dibandingkan Kabupaten/Kota di Provinsi Sumatera Barat Indek Pembangunan Manusia Kabupaten Solok Selatan berada pada posisi ke 12 dari 19 Kab/Kota Se- Provinsi Sumatera Barat berada diatas Kabupaten Sijunjung, Pesisir Selatan, Pasaman Barat, Lima Puluh Kota, Solok, Pasaman dan Kepulauan Mentawai.

Grafik 2.15.
Indek Pembangunan Manusia
Kabupaten/Kota se Provinsi Sumatera Barat Tahun 2024



Sumber : Badan Pusat Statistik Kabupaten Solok Selatan

Dalam mengukur capaian pembangunan manusia IPM dibangun melalui pendekatan tiga dimensi dasar yang merupakan komponen dasar kualitas hidup, yaitu:

1. Dimensi Pendidikan

Pada dimensi pendidikan perhitungan indikator Indek Pembangunan Manusia dilihat 2 (dua) indikator yaitu Angka Rata-rata Lama Sekolah dan Angka Harapan Lama Sekolah. Angka Rata-rata Lama Sekolah (ARLS) adalah rata-rata jumlah tahun yang dihabiskan oleh penduduk usia 25 tahun ke atas untuk menempuh semua jenis pendidikan formal yang pernah dijalani, sedangkan Angka Harapan Lama Sekolah (AHLS) atau lamanya sekolah yang diharapkan dan dirasakan oleh anak yang berusia 7 tahun keatas yang akan bersekolah dan menamatkan sekolah dimasa mendatang.

Jika dilihat dari perkembangan ARLS, terjadi peningkatan rata-rata lama sekolah penduduk Kabupaten Solok Selatan yaitu dari 8,28 tahun pada tahun 2020 menjadi 8,85 tahun pada tahun 2024. ARLS Kabupaten Solok Selatan sebesar 8,85 tahun dapat diartikan rata-rata pendidikan penduduk usia 15 tahun keatas menamatkan pendidikan setara kelas 2-3 SMP (rata-rata belum menutaskan pendidikan sembilan tahun). Meskipun terus mengalami peningkatan namun ARLS penduduk Kabupaten Solok Selatan masih berada dibawah rata-rata Provinsi Sumatera Barat dan Nasional. Lambatnya peningkatan rata-rata lama sekolah selain disebabkan masih rendahnya rata-rata pendidikan penduduk Solok Selatan terutama penduduk usia diatas 45 tahun juga disebabkan relatif banyaknya penduduk yang telah menamatkan pendidikan tinggi maupun Sekolah Menengah Atas (SLTA/SMK/MA) yang cendrung mencari pekerjaan atau melanjutkan sekolah diluar Kabupaten Solok Selatan.

Grafik 2.16.
Angka Rata-Rata Lama Sekolah Kabupaten Solok Selatan, Provinsi Sumatera Barat dan Nasional Tahun 2020-2024

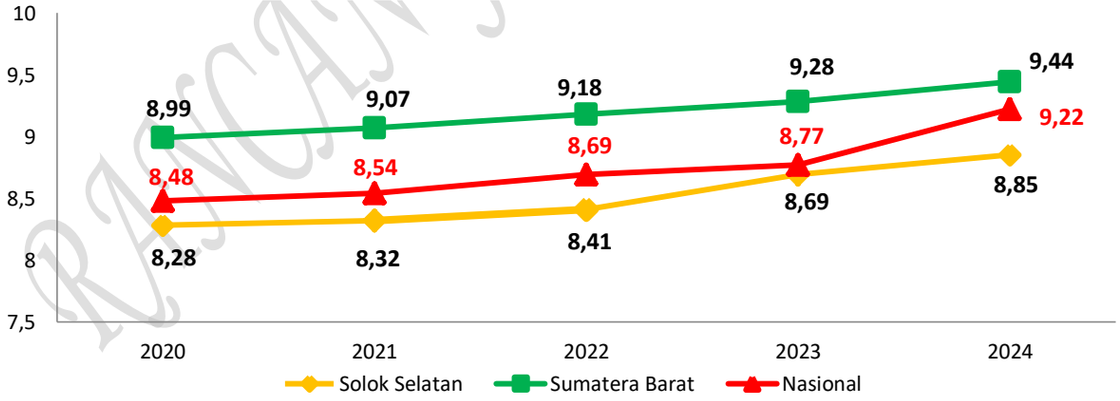

Sumber : Badan Pusat Statistik Kabupaten Solok Selatan

Jika dibandingkan Kabupaten/Kota di Provinsi Sumatera Barat Angka Rata-Rata Lama Sekolah Kabupaten Solok Selatan berada pada posisi ke 12 dari 19 Kab/Kota Se- Provinsi Sumatera Barat berada diatas Kabupaten Pesisir Selatan, Sijunjung, Padang Pariaman, Pasaman, Lima Puluh Kota, Kepulauan Mentawai dan Solok.

RANCANGAN PERUBAHAN RKPD 2025

Grafik 2.17.
Angka Rata-Rata Lama Sekolah Kabupaten/Kota se Provinsi Sumatera Barat Tahun 2024

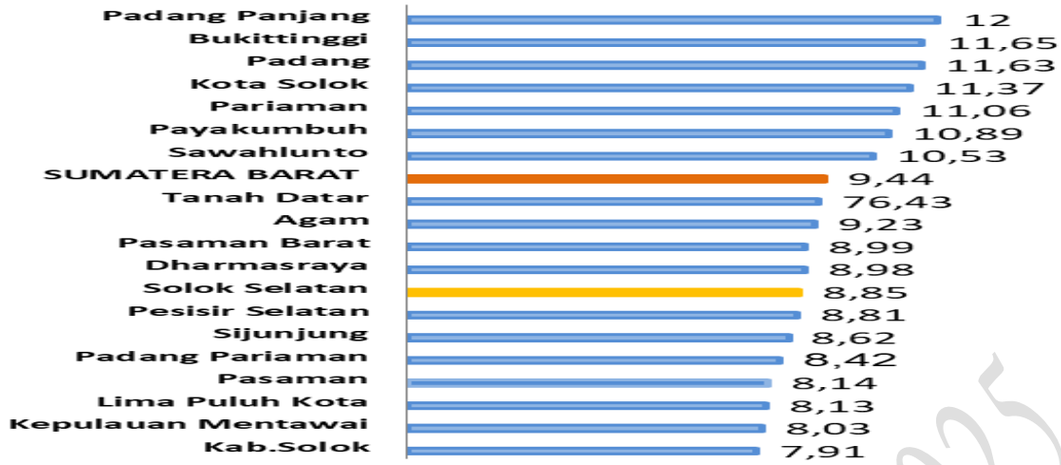

Sumber : Badan Pusat Statistik Kabupaten Solok Selatan

Peningkatan Angka Rata-Rata Lama Sekolah diiringi oleh peningkatan dari Angka Harapan Lama Sekolah (AHLS) yaitu dari 12,71 tahun pada tahun 2020 menjadi 13,07 tahun pada tahun 2024. Ini berarti rata rata harapan lama sekolah penduduk yang akan masuk sekolah (usia 7 tahun) diprediksi bersekolah sampai tingkat DI-DII. Meskipun terus mengalami peningkatan, namun AHLS penduduk Kabupaten Solok Selatan masih berada dibawah rata-rata Provinsi Sumatera Barat yaitu 14,301 tahun dan Nasional yaitu 13,30 tahun.

Grafik 2.18.
Angka Harapan Lama Sekolah Kabupaten Solok Selatan, Provinsi Sumatera Barat dan Nasional Tahun 2020-2024

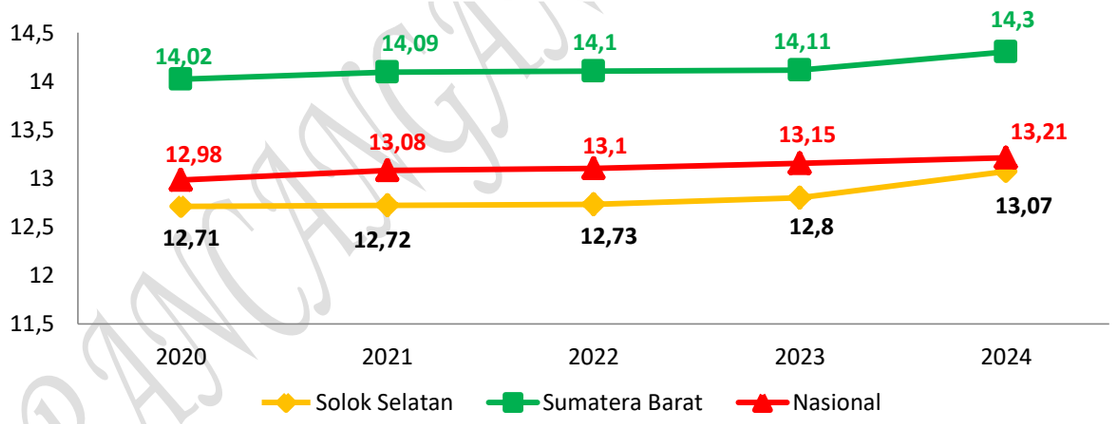

Sumber : Badan Pusat Statistik Kabupaten Solok Selatan

Jika dibandingkan Kabupaten/Kota di Provinsi Sumatera Barat Angka Harapan Lama Sekolah Kabupaten Solok Selatan berada pada posisi ke 16 dari 19 Kab/Kota Se- Provinsi Sumatera Barat berada diatas Kabupaten Mentawai, Dharmasraya dan Sijunjung.

RANCANGAN-RKPD 2025

Grafik 2.19.
Angka Harapan Lama Sekolah Kabupaten/Kota se Provinsi Sumatera Barat
Tahun 2024



Sumber : Badan Pusat Statistik Kabupaten Solok Selatan

2. Dimensi Kesehatan

Pada dimensi kesehatan perhitungan indikator Indek Pembangunan Manusia dilihat indikator Umur Harapan Hidup. Umur Harapan Hidup merupakan indikator kesehatan yang digunakan untuk melihat tingkat kesejahteraan masyarakat. Umur Harapan Hidup (UHH) adalah rata-rata usia tahun hidup yang akan dijalani oleh bayi yang baru lahir pada suatu tahun tertentu di suatu daerah.

Dilihat dari perkembangan UHH penduduk Kabupaten Solok Selatan pada periode tahun 2020-2024 terus mengalami peningkatan dari tahun ketahun. Pada tahun 2020 adalah 71,32 tahun dan terus mengalami peningkatan hingga tahun 2024 menjadi 72,50 tahun. Peningkatan ini menggambarkan terjadinya peningkatan kualitas kesehatan masyarakat serta layanan kesehatan yang merupakan indikator utama yang mempengaruhi umur harapan hidup.

Jika dibandingkan dengan Provinsi dan Nasional UHH penduduk Kabupaten Solok Selatan masih berada dibawah rata-rata Provinsi yang sudah mencapai 74,37 tahun dan Nasional 74,15 tahun, namun jika dilihat peningkatan periode 2020-2024 peningkatan UHH Kabupaten Solok Selatan sebesar 1,18 tahun berada dibawah rata-rata peningkatan Provinsi Sumatera Barat yaitu 0,87 tahun dan diatas rata-rata Nasional 0,78 tahun.

Grafik 2.20.
Umur Harapan Hidup Kabupaten Solok Selatan,
Provinsi Sumatera Barat dan Nasional Tahun 2020-2024

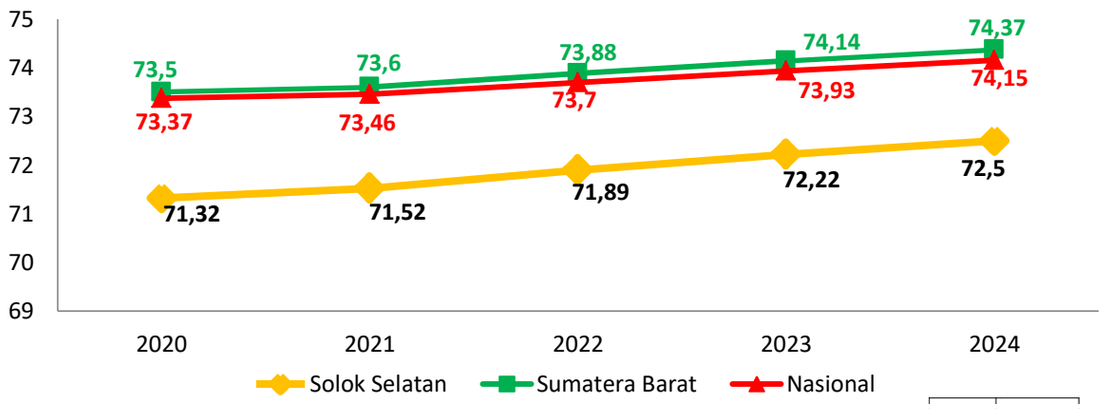

Sumber : Badan Pusat Statistik Kabupaten Solok Selatan

Jika dibandingkan Kabupaten/Kota di Provinsi Sumatera Barat Umur Harapan Lama Sekolah Kabupaten Solok Selatan berada pada posisi ke 17 dari 19 Kab/Kota Se- Provinsi Sumatera Barat berada diatas Kabupaten Kabupaten Pasaman dan Kepualauan Mentawai.

Grafik 2.21.
Umur Harapan Hidup Kabupaten/Kota se Provinsi Sumatera Barat
Tahun 2024

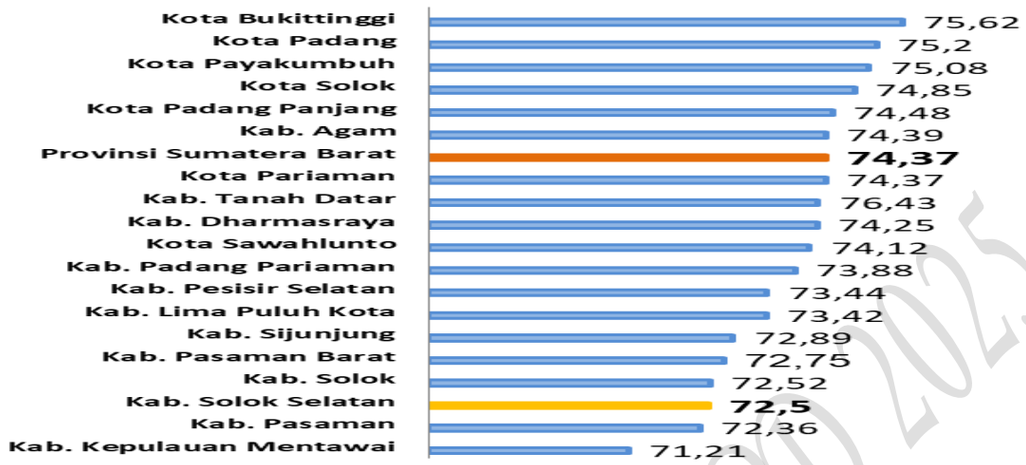

Sumber : Badan Pusat Statistik Kabupaten Solok Selatan

3. Dimensi Kehidupan Layak

Pada dimensi kehidupan yang layak perhitungan indikator Indek Pembangunan Manusia dilihat indikator Pengeluaran perkapita penduduk yang disesuaikan. Pengeluaran konsumsi perkapita disesuaikan penduduk merupakan indikator ekonomi yang digunakan untuk melihat rata-rata kemampuan pemenuhan kebutuhan dasar masyarakat. Pengeluaran per kapita yang disesuaikan menggambarkan berapa rata-rata daya beli masyarakat atau rata-rata kemampuan masyarakat dalam membelanjakan uangnya dalam bentuk barang maupun jasa. Pengeluaran per kapita disesuaikan ditentukan dari nilai pengeluaran per kapita dan paritas daya beli terhadap 96 komoditas pokok masyarakat baik makanan maupun non makanan

Perkembangan rata-rata pengeluaran konsumsi per kapita disesuaikan penduduk Kabupaten Solok Selatan periode tahun 2020-2024 cukup baik dan terus mengalami peningkatan dari Rp. 10.325.000,pertahun pada tahun 2020 menjadi Rp. 11.240.000,- pertahun pada tahun 2024.

Disisi komperatif, dibandingkan dengan capaian Provinsi Sumatera Barat dan Nasional, pengeluaran per kapita disesuaikan penduduk Kabupaten Solok Selatan pada tahun 2024 lebih rendah dari Provinsi Sumatera Barat dan Nasional yang mencapai Rp.11.718.000 pertahun dan Rp. 12.340.000, pertahun.

Grafik 2.22.
Pengeluaran Konsumsi Perkapita Disesuaikan Penduduk Kabupaten Solok Selatan, Provinsi Sumatera Barat dan Nasional Tahun 2020-2024 (Rp. Ribu/Tahun)

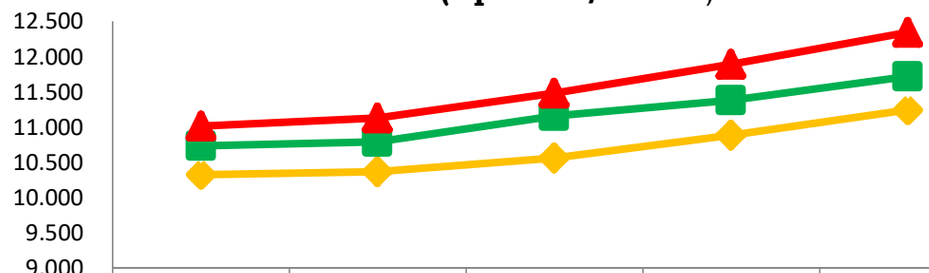

	2020	2021	2022	2023	2024
Solok Selatan	10.325	10.367	10.560	10.884	11.240
Sumatera Barat	10.733	10.790	11.156	11.380	11.718
Nasional	11.013	11.130	11.479	11.890	12.340

Sumber : Badan Pusat Statistik Kabupaten Solok Selatan

Sedangkan jika dibandingkan dengan PDRB Perkapita Kabupaten/Kota di Provinsi Sumatera Barat, besaran PDRB Kabupaten Solok Selatan berada pada posisi 10 tertinggi berada diatas Kabupaten Tanah Datar, Kota Sawahlunto, Kabupaten Solok, Agam, Lima Puluh Kota, Pesisir Selatan, Pasaman Barat, Pasaman, dan Kepualuan Mentawai

Grafik 2.23.
Pengeluaran Konsumsi Perkapita Disesuaikan Kabupaten/Kota se Provinsi Sumatera Barat Tahun 2024

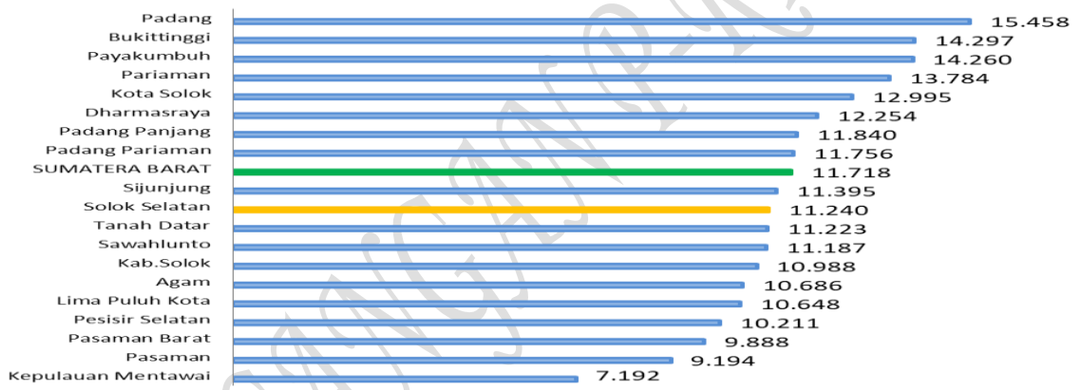

Sumber : Badan Pusat Statistik Kabupaten Solok Selatan

Dilihat dari komponen jenis belanja pengeluaran konsumsi penduduk Kabupaten Solok Selatan pada periode 2020-2024, pengeluaran penduduk Kabupaten Solok Selatan masih didominasi untuk pemenuhan makanan dengan rata-rata pegeluaran konsumsi untuk makanan sebesar 53,60% dan sedangkan untuk non makanan sebesar 46,40% dari total pengeluaran.

Grafik 2.24.
Pengeluaran Perkapita Makanan dan Non Makanan Penduduk Kabupaten Solok Selatan, Tahun 2020-2024 (Rp./Bulan)

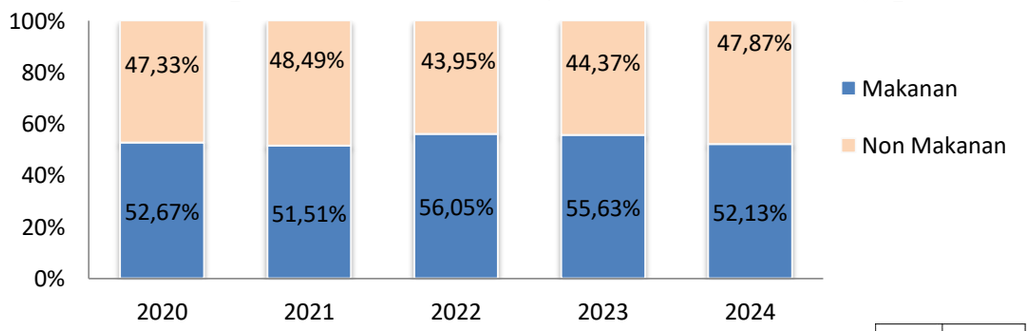

Sumber : BPS Kabupaten Solok Selatan

2.2. EVALUASI KINERJA PERENCANAAN PEMBANGUNAN DAERAH

Sesuai dengan pasal 343 ayat 1 Peraturan Menteri Dalam Negeri Nomor 86 Tahun 2017 tentang Tata Cara Perencanaan, Pengendalian dan Evaluasi Pembangunan Daerah, Tata Cara Evaluasi Rancangan Peraturan Daerah tentang Rencana Pembangunan Jangka Panjang Daerah dan Rencana Pembangunan Jangka Menengah Daerah, serta Tata Cara Perubahan Rencana Pembangunan Jangka Panjang Daerah, Rencana Pembangunan Jangka Menengah Daerah, dan Rencana Kerja Pemerintah Daerah, menyatakan bahwa Perubahan RKPD dapat dilakukan apabila berdasarkan hasil evaluasi pelaksanaannya dalam tahun berjalan (Triwulan II) menunjukkan adanya ketidaksesuaian dengan perkembangan keadaan. Namun mengingat terjadinya beberapa kebijakan yang bersifat substansial dari pemerintah pusat terhadap kebijakan daerah, maka Menteri Dalam Negeri melalui Surat Edaran Menteri Dalam Negeri Nomor: 900/833/SJ tanggal 23 Februari 2025, tentang Penyesuaian Pendapatan dan Efisiensi Belanja Daerah Dalam Anggaran Pendapatan dan Belanja Daerah Tahun 2025 menyatakan bahwa perubahan RKPD 2025 dapat dilakukan dengan berpedoman kepada Hasil evaluasi Triwulan I. Berdasarkan hal tersebut capaian realisasi anggaran pada pelaksanaan program sampai triwulan I tahun 2025 merupakan salah satu dasar dari perubahan RKPD Tahun 2025. Tingkat capaian realisasi anggaran pelaksanaan program sampai triwulan I dapat dilihat pada tabel berikut:

RANCANGAN PERUBAHAN RKPD 2025

Tabel. 2.9
Capaian Realisasi Anggaran pada Pelaksanaan Program sampai Triwulan I Tahun 2025

Kode					Urusan/Bidang Urusan Pemerintah Daerah dan Program / kegiatan	Indikator Kinerja Program/Kegiatan	Satuan	Target RPJMD Kabupaten/Kota pada Tahun 2021 -2026 (Akhir Periode RPJMD)		Realisasi Capaian Kinerja dan Anggaran RKPD Sampai Tahun 2024		Target Kinerja dan Anggaran RKPD Tahun Berjalan (Tahun 2025) yang dievaluasi		Realisasi Kinerja Pada Triwulan						Realisasi Capaian Kinerja dan Anggaran RKPD yang dievaluasi Tahun 2025		Realisasi Kinerja dan AnggaranRKPD s/d Tahun 2025(Akhir Tahun Pelaksanaan Renja Perangkat Daerah Tahun) 2025		Tingkat Capaian Kinerja dan Realisasi Anggaran RPJMD s/d Tahun berjalan (2025) (%)		Unit Prangkat Daerah Penanggung Jawab
														I		II		III		IV						
1					2	3	4	5		6		7		8		9		10		11		12 = (8+9+10+11)		13=6+12		14=13/5x100		15
								K	Rp	K	Rp	K	Rp	K	Rp	K	Rp	K	Rp	K	Rp	K	Rp	K	Rp	K	Rp	
Urusan Wajib Pelayanan Dasar																											
Urusan Wajib Pendidikan																											
1	01	01			Program Penunjang Urusan Pemerintahan Daerah Kabupaten/Kota	Cakupan Layanan Operasional Kantor	Persen	100%	1.116.966.999.852	67%	725.099.799.638	100%	191.476.707.785	100%	31.358.664.510		-						31.358.664.510		758.385.770.534		67,90	Dinas Pendidikan
1	01	01	2,02		Kegiatan Administrasi Keuangan Perangkat Daerah	Persentase pemenuhan kinerja pelayanan keuangan Perangkat Daerah	Persen	100%	1.112.795.202.631	67%	722.875.089.460	100%	189.800.411.385	100%	31.241.911.059		-						31.241.911.059		754.117.000.519		67,77	Dinas Pendidikan
1	01	01	2,02	0001	Sub Kegiatan Penyediaan Gaji dan Tunjangan ASN	Jumlah ASN yang dibayarkan Gaji dan Tunjangan	Orang	11.388	1.109.221.652.631	65,71	720.795.115.460	1801	189.345.491.385	1801	31.165.831.059		-					1801	31.165.831.059		751.960.946.519		67,79	Dinas Pendidikan
1	01	01	2,02	0002	Sub Kegiatan Penyediaan Administrasi Pelaksanaan Tugas ASN	Jumlah tenaga administrasi keuangan yang dibayarkan honornya	Orang	262	3.573.550.000	59,54	2.079.974.000	49	454.920.000	29	76.080.000		-					29	76.080.000		2.156.054.000		60,33	Dinas Pendidikan
1	01	01	2,04		Kegiatan Administrasi Barang Milik Daerah pada Perangkat Daerah	Persentase Barang Milik Daerah terinventarisir	Persen	100%	270.000.000	100%	5.000.000	100%	-	100%	-		-		-		-		-					Dinas Pendidikan
1	01	01	2,04	0001	Sub Kegiatan Penatausahaan Barang Milik Daerah pada SKPD	Jumlah Lembaga/Satuan Pendidikan dilakukan penataan Barang Milik Daerah	Laporan	11	270.000.000	5 Jenis	5.000.000	171	0	171	-		-						0					Dinas Pendidikan
1	01	01	2,06		Kegiatan Administrasi Umum Perangkat Daerah	Persentase pemenuhan kinerja pelayanan administrasi umum perangkat daerah	Persen	100%	2.414.478.981	67%	1.789.892.511	100%	534.182.900		20.090.100		-		-		-		20.090.100		3.608.889.115		149,47%	Dinas Pendidikan
1	01	01	2,06	0001	Sub Kegiatan Penyediaan Komponen Instalasi Listrik/Penerangan Bangunan Kantor	Jumlah Paket Komponen Instalasi Listrik/ Penerangan Bangunan Kantor yang Disediakan	Jenis	24	57.495.974	66,67	31.286.323	5	14.992.900	4	-		-						0		31.286.323		54,41	Dinas Pendidikan
1	01	01	2,06	0002	Sub Kegiatan Penyediaan Peralatan dan Perlengkapan Kantor	1. Jumlah ATK yang Disediakan 2. Jumlah Peralatan dan Perlengkapan Kantor disediakan	Jenis	24	760.733.775	66,67	359.081.036	100	50.000.000	4	-		-					19	0		359.081.036		47,20	Dinas Pendidikan
1	01	01	2,06	0003	Sub Kegiatan Penyediaan Peralatan Rumah Tangga	Jumlah Peralatan Rumah Tangga disediakan	Jenis	24	52.999.232	66,67	33.885.402	16	9.998.400	4	3.460.000		-						3.460.000		1.609.260.878		3036,4	Dinas Pendidikan
1	01	01	2,06	0005	Sub Kegiatan Penyediaan Barang Cetakan dan Penggandaan	1. Jumlah bahan cetak yang disediakan 2. Jumlah penggandaan yang disediakan	Jenis	24	204.250.000	66,67	128.640.093	1	35.005.600	4	2.000.000		-						2.000.000		33.286.323		57,89%	Dinas Pendidikan
1	01	01	2,06	0008	Sub Kegiatan Fasilitasi Kunjungan Tamu	Jumlah makanan dan minuman tamu yang disediakan	Laporan	16	39.000.000	50,00	16.231.440	0	10.000.000	4	-		-						0		359.081.036		47,20%	Dinas Pendidikan
1	01	01	2,06	0009	Sub Kegiatan Penyelenggaraan Rapat Koordinasi dan Konsultasi SKPD	1. Jumlah rapat koordinasi dan konsultasi yang dilaksanakan 2. Jumlah makan minum yang disediakan	Laporan	24	950.000.000	66,67	1.168.378.017	4	315.126.000	4	14.630.100		-						14.630.100		48.515.502		91,54%	Dinas Pendidikan
1	01	01	2,06	0011	Sub Kegiatan Dukungan Pelaksanaan Sistem Pemerintahan Berbasis Elektronik pada SKPD	Jumlah Aplikasi yang dioperasikan	Aplikasi	4	350.000.000	75,00	52.390.200	1	99.060.000	1	-		-						0		1.168.378.017		122,99%	Dinas Pendidikan
1	01	01	2,07		Pengadaan Barang Milik Daerah Penunjang Urusan Pemerintah Daerah	Tersedianya jasa penunjang urusan dinas	Persen	100%	266.957.840	100%	140.090.049	100%	404.230.000		-		-		-		-		-		128.640.093		36,75%	Dinas Pendidikan
1	01	01	2,07	0006	Pengadaan Peralatan dan Mesin Lainnya		Buah	4300	43.000.000	1300	13.000.000	300	198.099.000		-		-						0		0		0,00%	Dinas Pendidikan
1	01	01	2,07	0010	Pengadaan Sarana dan Prasarana Gedung Kantor atau Bangunan Lainnya		Bulan	72	223.957.840	36	127.090.049	12	206.131.000		-		-						0		128.640.093		36,75%	Dinas Pendidikan
1	01	01	2,08		Kegiatan Penyediaan Jasa Penunjang Urusan Pemerintahan Daerah	Tersedianya jasa penunjang urusan dinas	Persen	100%	421.818.240	67%	161.871.349	100%	415.550.000		45.306.700		-		-		-		45.306.700		459.652.900		205,24%	Dinas Pendidikan
1	01	01	2,08	0001	Sub Kegiatan Penyiapan Jasa Surat Menyurat	Jumlah materai yang tersedia	Buah	4300	43.000.000	66,67	13.000.000	300	12.400.000	200	-		-						0		0		0,00%	Dinas Pendidikan

Kode					Urusan/Bidang Urusan Pemerintah Daerah dan Program / kegiatan	Indikator Kinerja Program/Kegiatan	Satuan	Target RPJMD Kabupaten/Kota pada Tahun 2021 -2026 (Akhir Periode RPJMD)		Realisasi Capaian Kinerja dan Anggaran RKPD Sampai Tahun 2024		Target Kinerja dan Anggaran RKPD Tahun Berjalan (Tahun 2025) yang dievaluasi		Realisasi Kinerja Pada Triwulan								Realisasi Capaian Kinerja dan Anggaran RKPD yang dievaluasi Tahun 2025		Realisasi Kinerja dan AnggaranRKPD s/d Tahun 2025(Akhir Tahun Pelaksanaan Renja Perangkat Daerah Tahun) 2025		Tingkat Capaian Kinerja dan Realisasi Anggaran RPJMD s/d Tahun berjalan (2025) (%)		Unit Prangkat Daerah Penanggung Jawab
														I		II		III		IV							
1					2	3	4	5		6		7		8		9		10		11		12 = (8+9+10+11)		13=6+12		14=13/5x100		15
								K	Rp	K	Rp	K	Rp	K	Rp	K	Rp	K	Rp	K	Rp	K	Rp	K	Rp	K	Rp	
1	01	01	2,08	0002	Sub Kegiatan Penyediaan Jasa Komunikasi, Sumber Daya Air dan Listrik	1. Jumlah pemakaian telepon 2. Jumlah pemakaian air 3. Jumlah pemakaian jasa listrik 4. Jumlah pemakaian internet	Bulan	72	223.957.840	66,67	127.090.049	12	105.150.000	1. 250 2. 1743 3. 10.101 4. 23000	6.806.700		-					6.806.700		59.196.900		26,43%	Dinas Pendidikan
1	01	01	2,08	0003	Sub Kegiatan Penyediaan Jasa Peralatan dan Perlengkapan Kantor	Jumlah jasa perbaikan peralatan dan perlengkapan kantor	Jenis	24	154.860.400	66,67	21.781.300	3	25.000.000	3	-		-					0		400.456.000		94,94%	Dinas Pendidikan
1	01	01	2,08	0004	Sub Kegiatan Penyediaan Jasa Pelayanan Umum Kantor	Jumlah Jasa Tenaga Pelayanan Umum Kantor tersediaKantor	Orang	39	0	33,33	0	13	273.000.000	13	38.500.000		-					38.500.000				0,00%	Dinas Pendidikan
1	01	01	2,09		Kegiatan Pemeliharaan Barang Milik Daerah Penunjang Urusan Pemerintahan Daerah	Tersedianya jasa penunjang urusan dinas	Persen	100%	1.335.500.000	66,67%	272.946.318	1 Tahun	322.333.500	1	51.356.651		-		-		-	51.356.651		200.228.000		14,99%	Dinas Pendidikan
1	01	01	2,09	0002	Sub Kegiatan Penyediaan Jasa Pemeliharaan, Biaya Pemeliharaan, Pajak, dan Perizinan Kendaraan Dinas Operasonal atau Lapangan	1. Jumlah kendaraan dinas yang terpelihara 2. Jumlah perizinan kendaraan dinas/ operasional	Unit	75	886.500.000	78,67	208.501.702	21	179.349.000	21	20.650.155		-					20.650.155		147.740.204		95,40%	Dinas Pendidikan
1	01	01	2,09	0009	Sub Kegiatan Pemeliharaan/Rehabilitasi Gedung Kantor dan Bangunan Lainnya	Jumlah gedung kantor/bangunan yang dipelihara	Unit	6	324.000.000	66,67	64.444.616	8	127.984.500	8	30.706.496		-					30.706.496		52.487.796		16,20%	Dinas Pendidikan
1	01	01	2,09	0010	Sub Kegiatan Pemeliharaan/Rehabilitasi Sarana dan Prasarana Gedung Kantor dan Bangunan Lainnya	Jumlah Sarana, prasarana pendukung gedung kantor atau bangunan yang dipelihara/direhabilitasi	Unit	4	125.000.000	25,00	-	1	15.000.000		-		-					0				0,00%	Dinas Pendidikan
1	01	02			PROGRAM PENGELOLAAN PENDIDIKAN	APK PAUD	Persen	100%	250.752.641.107	71,44	161.672.765.348	76,08%	26.176.810.710	-	17.870.000		0		0		0	17.870.000		161.690.635.348		64,48%	Dinas Pendidikan
						APK SD/MI	Persen	110%		108,55		108,35%															
						APK SMP/MTs	Persen	100%		100,49		100%															
						APM SD/MI	Persen	100%		98,61		100%															
						APM SMP/MTs	Persen	85%		83,97		84,35%															
						Angka Melanjutkan SD/MI ke SMP/MTs	Persen	100%		99,02		96,71%															
						Angka Melanjutkan SMP/MTs ke SMA/MA	Persen	100%		98,56		99,11%															
1	01	02	2,01		Kegiatan Pengelolaan Pendidikan Sekolah Dasar	Persentase Warga Usia 7 - 12 Tahun yang Berpartisipasi dalam Pendidikan Dasar	Persen	100%	160.556.249.538	100,82	107.992.213.024	100%	11.224.349.550		17.870.000		0		0		0	17.870.000		108.010.083.024		7	Dinas Pendidikan
1	01	02	2,01	0003	Sub Kegiatan Pembangunan Sarana, Prasarana dan Utilitas Sekolah	Jumlah Sarana, Prasarana dan Utilitas Sekolah Dasar yang telah dibangun	Unit	225	55.892.841.367	52,44	45.584.299.768	34	1.291.052.450		-		-					0		45.584.299.768		81,56%	
						Jumlah Pagar Sekolah Dasar yang dibangun				0		8 Paket					-					0				0,00%	
						Jumlah Halaman Sekolah Dasar yang dipasang Paving Block				0		4 Paket										0				0,00%	
1	01	02	2,01	0007	Sub Kegiatan Rehabilitasi Sedang/Berat Ruang Guru/Kepala Sekolah/TU	Jumlah Ruang Guru/Kepala Sekolah/TU yang telah direhabilitasi Sedang/Berat	Ruang	17	847.655.000	52,94	281.350.000	1	83.827.000		-		-					0		281.350.000		33,19%	
1	01	02	2,01	0009	Rehabilitasi Sedang/Berat Rumah Dinas Kepala Sekolah/Guru/Penjaga Sekolah	Jumlah Rumah Dinas Kepala Sekolah/Guru/Penjaga Sekolah yang direhab sedang/berat	Unit	27	750.000.000	0,00	0	5	141.379.900		2.630.000							2.630.000		2.630.000		0,35%	Dinas Pendidikan
1	01	02	2,01	0010	Sub Kegiatan Pengadaan Mebel	Jumlah Mobiler SD dibutuhkan	Paket	900	1.236.000.000	147,67	1.940.612.500	178	305.995.300		-							0		1.940.612.500		157,01%	
1	01	02	2,01	0011	Pembinaan Minat, Bakat dan Kreativitas Siswa	Jumlah Siswa yang mengikuti ajang Kompetisi/Lomba Akademik dan Non Akademik	Orang	171	1.251.960.000	74,85	367.510.998	42	483.078.000		-		-					0		367.510.998		29,35%	Dinas Pendidikan
1	01	02	2,01	0013	Penyediaan Pendidik dan tenaga Kependidikan bagi Satuan Pendidikan Sekolah dasar	Jumlah Pendidika dan Tenaga Kependidikan yang tersedia pada Satuan Pendidikan Sekolah Dasar	Orang	225	150.000.000	11,11	10.859.900	10	35.029.000		-							0		10.859.900		7,24%	Dinas Pendidikan
1	01	02	2,01	0014	Pengembangan Karir Pendidik dan Tenaga Kependidikan pada Satuan Pendidikan Sekolah Dasar	Jumlah Pendidik, Tenaga Kependidikan	Orang	1.074	4.657.929.800	70,39	1.002.278.001	150	206.444.000		-		-					0		1.002.278.001		21,52%	Dinas Pendidikan
1	01	02	2,01	0016	pembinaan kelembagaan dan manajemen sekolah	Jumlah Satuan Pendidikan Sekolah Dasar yang dilaksanakan Pembinaan Kelembagaan dan Manajemen Sekolah	Satuan Pendidikan	300	782.000.000	35,00	275.815.728	35	40.150.000		-		-					0		275.815.728		35,27%	Dinas Pendidikan
1	01	02	2,01	0019	Pengelolaan Dana BOS Sekolah Dasar	Jumlah Satuan Pendidikan Sekolah Dasar yang mngelola Dana BOS	Satuan Pendidikan	822	365.506.000	50,00	100.929.000	137	27.660.000		-							0		100.929.000		27,61%	Dinas Pendidikan

Kode					Urusan/Bidang Urusan Pemerintah Daerah dan Program / kegiatan	Indikator Kinerja Program/Kegiatan	Satuan	Target RPJMD Kabupaten/Kota pada Tahun 2021 -2026 (Akhir Periode RPJMD)		Realisasi Capaian Kinerja dan Anggaran RKPD Sampai Tahun 2024		Target Kinerja dan Anggaran RKPD Tahun Berjalan (Tahun 2025) yang dievaluasi		Realisasi Kinerja Pada Triwulan								Realisasi Capaian Kinerja dan Anggaran RKPD yang dievaluasi Tahun 2025		Realisasi Kinerja dan AnggaranRKPD s/d Tahun 2025(Akhir Tahun Pelaksanaan Renja Perangkat Daerah Tahun) 2025		Tingkat Capaian Kinerja dan Realisasi Anggaran RPJMD s/d Tahun berjalan (2025) (%)		Unit Prangkat Daerah Penanggung Jawab
														I		II		III		IV						
1					2	3	4	5		6		7		8		9		10		11		12 = (8+9+10+11)		13=6+12		14=13/5x100		15
								K	Rp	K	Rp	K	Rp	K	Rp	K	Rp	K	Rp	K	Rp	K	Rp	K	Rp	K	Rp	
1	01	02	2,01	0025	Peningkatan Kapasitas Pengelolaan Dana BOS Sekolah Dasar	Jumlah tenaga yang meningkat kapasitasnya dalam pengelolaan Dana BOS Sekolah Dasar		850	150.000.000	0,00	-	408	65.297.400										0		0		0,00%	Dinas Pendidikan
1	01	02	2,01	0026	Pembinaan Penggunaan Teknologi, Informasi dan Komunikasi (TIK) untuk Pendidikan	Jumlah Guru mendapatkan Pembinaan Penggunaan Teknologi, Informasi dan Komunikasi (TIK) untuk Pendidikan	Orang	350	100.000.000	0,00	-	150	37.439.900										0		0		0,00%	Dinas Pendidikan
1	01	02	2,01	0027	Pengembangan konten digital untuk pendidikan	Jumlah Konten Digital untuk pendidikan yang telah dikembangkan	Konten	25	100.000.000	0,00	-	10	46.096.000										0		0		0,00%	Dinas Pendidikan
1	01	02	2,01	0028	Pelatihan Penggunaan Aplikasi Bidang Pendidikan	Jumlah Peserta Pelatihan Penggunaan Aplikasi Bidang Pendidikan	Orang	175	150.000.000	0,00	-	137	31.519.900										0		0		0,00%	Dinas Pendidikan
1	01	02	2,01	0029	Koordinasi, Perencanaan, Supervisi dan Evaluasi Layanan di Bidang Pendidikan	Jumlah Dokumen hasil koordinasi, perencanaan, supervisi dan evaluasi layanan dibidang pendidikan	Dokumen	36	105.000.000	33,33	47.477.800	12	50.584.000										0		47.477.800		45,22%	Dinas Pendidikan
1	01	02	2,01	0030	Sosialisasi dan Advokasi Kebijakan Bidang Pendidikan	Jumlah Kegiatan Sosialisasi dan Advokasi Kebijakan Bidang Pendidikan	Kegitan	30	300.000.000	0,00	-	10	100.108.000										0		0		0,00%	Dinas Pendidikan
1	01	02	2,01	0031	Fasilitasi Komunitas Belajar Pendidik dan Tenaga Kependidikan	Jumlah Komunitas Belajar Pendidik dan Tenaga Kependidikan yang difasilitasi	Komunitas	138	150.000.000	0,00	-	50	48.694.000										0		0		0,00%	Dinas Pendidikan
1	01	02	2,01	0032	Pemberian layanan pendampingan bagi satuan pendidikan untuk pencegahan perundungan, kekerasan, dan intoleransi	Jumlah Kegiatan pendampingan bagi satuan pendidikan untuk pencegahan perundungan, kekerasan, dan intoleransi	Kegiatan	30	100.000.000	0,00	-	10	22.116.000										0		0		0,00%	Dinas Pendidikan
1	01	02	2,01	0035	Pembangunan Ruang Kelas Baru	Jumlah Ruang Kelas Baru yang bertambah	Ruang	76	6.451.320.107	81,58	6.332.669.848	8	868.378.300		-								0		6.332.669.848		98,16%	Dinas Pendidikan
1	01	02	2,01	0036	Bimbingan Teknis, Pelatihan, dan/atau Magang/PKL untuk Peningkatan Kapasitas Bidang Pendidikan	Jumlah Peserta Bimbingan Teknis, Pelatihan, dan/atau Magang/PKL untuk Peningkatan Kapasitas Bidang Pendidikan	Orang	350	250.000.000	0,00	0	100	75.000.000		-								0		0		0,00%	Dinas Pendidikan
1	01	02	2,01	0037	Penyelengaraan Proses Belajar dan Ujian bagi Peserta Didik	Jumlah Satuan Pendidikan yang Menyelenggarakan Proses Belajar	Satuan Pendidikan	822	53.374.778.014	49,88	38.727.760.981	138	3.176.815.900		15.240.000								15.240.000		38.743.000.981		72,59%	Dinas Pendidikan
1	01	02	2,01	0038	Sub Kegiatan Rehabilitasi Sedang/Berat Ruang Kelas Sekolah	Jumlah Ruang Kelas Sekolah yang telah direhabilitasi sedang/berat	Ruang	172	12.161.160.000	24,42	7.195.779.500	Ruang	1.871.380.500		-								0		7.195.779.500		59,17%	Dinas Pendidikan
1	01	02	2,01	0039	Penyediaan Biaya Personil Peserta Didik Sekolah Dasar	Jumlah Siswa SD/MI disediakan Seragam Sekolah	Orang	25.430	8.730.099.250	24,93	4.049.615.000	3.294	1.579.349.900		-		-						0		4.049.615.000		46,39%	Dinas Pendidikan
1	01	02	2,01	0041		Jumlah siswa kurang mampu/berprestasi yang diberi beasiswa	Orang	3.890		28,53		410			-		-						0					Dinas Pendidikan
1	01	02	2,01	0043	Pengadaan Alat Praktek dan Peraga Siswa	Jumlah Alat Praktek dan Peraga Siswa disediakan	Paket	194	12.500.000.000	8,25	2.075.254.000	9t	636.954.100		-								0		2.075.254.000		16,60%	Dinas Pendidikan
1	01	02	2,01	0046																								Dinas Pendidikan
1	01	02	2,01	0047	Kegiatan Pengelolaan Pendidikan Sekolah Menengah Pertama (SMP)	Persentase Warga Usia 13 - 15 Tahun yang Berpartisipasi dalam Pendidikan Sekolah Menengah Pertama	Persen	100%	47.965.227.390	97,72	37.194.251.173	0	5.978.086.100		0		0								37.194.251.173		77,54%	Dinas Pendidikan
1	01	02	2,01	0048	Pembangunan Laboratorium	Jumlah Ruang Laboratorium SMP yang dibangun	Ruang	33	5.250.000.000	2	2.779.456.200	3	490.710.200		-								0		2.779.456.200		52,94%	Dinas Pendidikan
1	01	02	2,01	0049	Pembangunan Sarana, Prasarana dan Utilitas Sekolah	Jumlah Sarana, Prasarana dan Utilitas Sekolah SMP yang dibangun	Unit	50	24.910.685.070	92,00	19.340.254.048	2	256.445.000		-		-						0		19.340.254.048		77,64%	Dinas Pendidikan
						Jumlah Pagar SMP dibangun		14 Unit	1.200.000.000			2 Paket											0		0		0,00%	Dinas Pendidikan
						Jumlah Tempat Ibadah dibangun		16 Unit				-													0		#DIV/0!	Dinas Pendidikan
						Jumlah Toilet/WC SMP dibangun		5 Unit	1.200.000.000			-											0		0		0,00%	Dinas Pendidikan
1	01	02	2,01	0055	Rehabilitasi Sedang/Berat Ruang Kelas Sekolah	Jumlah ruang kelas SMP yang direhab	Ruang	66	637.776.000	45,45	0	6	690.858.800		-								0		0		0,00%	Dinas Pendidikan
1	01	02	2,02		Pengadaan Mebel Sekolah	Jumlah Mebel Sekolah yang disediakan	Pasang	3000	2.000.000.000	12,97	823.286.800	360	444.808.000		-								0		823.286.800		41,16%	Dinas Pendidikan
1	01	02	2,02	0003	Penyediaan Biaya Personil Peserta Didik Sekolah Menengah	Jumlah Siswa SMP/MTs disediakan Seragam Sekolah	Orang	17.260	562.500.000	44,87	2.075.254.000	4.335	1.846.294.000		-								0		2.075.254.000		368,93%	Dinas Pendidikan
						Jumlah siswa kurang mampu/berprestasi yang diberi beasiswa	Orang	4.271	805.910.000	25,99		240											0		0		0,00%	Dinas Pendidikan
1	01	02	2,02	0005	Pembinaan Minat, Bakat dan Kreativitas Siswa	Jumlah Siswa SMP yang mengikuti ajang Kompetisi/Lomba Akademik dan Non Akademik	Orang	321	1.181.089.900	44,86	373.570.800	75	497.657.000		-								0		373.570.800		31,63%	Dinas Pendidikan

Kode					Urusan/Bidang Urusan Pemerintah Daerah dan Program / kegiatan	Indikator Kinerja Program/Kegiatan	Satuan	Target RPJMD Kabupaten/Kota pada Tahun 2021 -2026 (Akhir Periode RPJMD)		Realisasi Capaian Kinerja dan Anggaran RKPD Sampai Tahun 2024		Target Kinerja dan Anggaran RKPD Tahun Berjalan (Tahun 2025) yang dievaluasi		Realisasi Kinerja Pada Triwulan								Realisasi Capaian Kinerja dan Anggaran RKPD yang dievaluasi Tahun 2025		Realisasi Kinerja dan AnggaranRKPD s/d Tahun 2025(Akhir Tahun Pelaksanaan Renja Perangkat Daerah Tahun) 2025		Tingkat Capaian Kinerja dan Realisasi Anggaran RPJMD s/d Tahun berjalan (2025) (%)		Unit Prangkat Daerah Penanggung Jawab
														I		II		III		IV							
1					2	3	4	5		6		7		8		9		10		11		12 = (8+9+10+11)		13=6+12		14=13/5x100		15
								K	Rp	K	Rp	K	Rp	K	Rp	K	Rp	K	Rp	K	Rp	K	Rp	K	Rp	K	Rp	
1	01	02	2,02	0006	Penyediaan Pendidik dan Tenaga Kependidikan Bagi Satuan Pendidikan Sekolah Menengah Pertama	Jumlah Pendidik dan Tenaga Kependidikan yang tersedia pada Sekolah Menegah Pertama	Orang	225	150.000.000	11,11	36.415.000	30	18.880.000		-							0		36.415.000		24,28%	Dinas Pendidikan
1	01	02	2,02	0007	Pengembangan Karir Pendidik dan Tenaga Kependidikan pada Satuan Pendidikan Sekolah Menegah Pertama	Jumlah Pendidik dan Tenaga Kependidikan yang mendapatkan Fasilitas Kenaikan Pangkat /Golongan, Pemberian Promosi, Peningkatan Kompetensi dan kualifikasi	Orang	1125	1.842.077.600	47,02	729.604.699	250 Orang	87.498.000		-							0		729.604.699		39,61%	Dinas Pendidikan
1	01	02	2,02	0009	Pembinaan kelembagaan dan manajemen sekolah	Jumlah Satuan Pendidikan Sekolah Menengah Pertama yang dilaksanakan Pembinaan Kelembagaan dan Manajemen Sekolah	Satuan Pendidikan	80	631.269.020	120,00	169.356.000	36	43.729.000		-							0		169.356.000		26,83%	Dinas Pendidikan
1	01	02	2,02	0012	Pengelolaan Dana Bos Sekolah Menengah Pertama	Jumlah Sekolah Menengah Pertama yang Mengelola Dana BOS	Satuan Pendidikan	218	132.299.800	64,22	17.912.000	36	25.000.000		-							0		17.912.000		13,54%	Dinas Pendidikan
1	01	02	2,02	0014	Peningkatan Kapasitas Pengelolaan Dana BOS Sekolah Menengah Pertama	Jumlah tenaga yang meningkat kapasitasnya dalam pengelolaan Dana BOS Sekolah Menengah Pertama	Orang	216	90.000.000	0,00	0	108	33.090.400											0		0,00%	Dinas Pendidikan
1	01	02	2,02	0016	Pembinaan Penggunaan Teknologi, Informasi dan Komunikasi (TIK) untuk Pendidikan	Jumlah Orang yang mendapatkan Pembinaan Penggunaan Teknologi, Informasi dan Komunikasi (TIK) untuk Pendidikan	Orang	216	150.000.000	0,00	0	108	46.486.000											0		0,00%	Dinas Pendidikan
1	01	02	2,02	0017	Pengembangan konten digital untuk pendidikan	Jumlah konten digital untuk pendidikan yang telah dikembangkan	Konten Digital	50	75.000.000	0,00	0	15	37.440.000											0		0,00%	Dinas Pendidikan
1	01	02	2,02	0018	Pelatihan Penggunaan Aplikasi Bidang Pendidikan	Jumlah Penggunaan Aplikasi Bidang Pendidikan yang dilatih	Orang	216	62.500.000	0,00	0	108	19.000.000											0		0,00%	Dinas Pendidikan
1	01	02	2,02	0019	Koordinasi, Perencanaan, Supervisi dan Evaluasi Layanan di Bidang Pendidikan	Jumlah Dokumen hasil koordinasi, perencanaan, supervisi dan evaluasi layanan dibidang pendidikan	Dokumen	36	60.000.000	0,00	0	10	29.997.800		-							0		0		0,00%	Dinas Pendidikan
1	01	02	2,02	0021	Sosialisasi dan Advokasi Kebijakan Bidang Pendidikan	Jumlah Sosialisasi dan Advokasi Kebijakan Bidang Pendidikan dilaksanakan	Kegiatan	15	75.000.000	0,00	0	5	25.000.000											0		0,00%	Dinas Pendidikan
1	01	02	2,02	0024	Fasilitasi Komunitas Belajar Pendidik dan Tenaga Kependidikan	Jumlah Komunitas Belajar Pendidik dan Tenaga Kependidikan yang terfasilitasi	Komunitas Belajar	50	50.000.000	0,00	0	48	32.300.000											0		0,00%	Dinas Pendidikan
1	01	02	2,02	0025	Pemberian layanan pendampingan bagi satuan pendidikan untuk pencegahan perundungan, kekerasan dan intoleransi	Jumlah kegiatan pendampingan bagi satuan pendidikan untuk pencegahan perundungan, kekerasan dan intoleransi	Kegiatan	20	75.000.000	0,00	0	10	32.300.000											0		0,00%	Dinas Pendidikan
1	01	02	2,02	0027	Penyelengaraan Proses Belajar dan Ujian bagi Peserta Didik SMP	Penyediaan Biaya Operasional Sekolah (BOS) SMP	Satuan Pendidikan	20	5.924.120.000	40,63	9.964.202.626	4	714.060.000		-							0		9.964.202.626		168,20%	Dinas Pendidikan
1	01	02	2,02	0032	Bimbingan Teknis, Pelatihan, dan/atau Magang/PKL untuk Peningkatan Kapasitas Bidang Pendidikan	Jumlah Peserta Bimbingan Teknis, Pelatihan, dan/atau Magang/PKL untuk Peningkatan Kapasitas Bidang Pendidikan	Orang	150	150.000.000	0,00	0	50	67.074.000											0		0,00%	Dinas Pendidikan
1	01	02	2,02	0038	Pengadaan Alat Praktik dan Peraga Peserta Didik	Jumlah Alat Praktik dan Peraga Peserta Didik yang tersedia	Paket	35	750.000.000	56,25	884.939.000	5	539.457.900											884.939.000		117,99%	Dinas Pendidikan
1	01	02	2,02	0040	Kegiatan Pengelolaan Pendidikan Anak Usia Dini (PAUD)	Angka Partisipasi Kasar PAUD		75 Persen	34.516.786.325	70,61	10.823.119.047	59,68%	6.430.495.942		0		0		0		0	0		10.823.119.047		31,36%	Dinas Pendidikan
1	01	02	2,02	0041	Sub Kegiatan Pembangunan Gedung/Ruang Kelas/Ruang Guru PAUD	Jumlah Gedung/Ruang Kelas/Ruang Guru PAUD		13 Ruang	225.000.000	2 Ruang		3 Ruang	0		-							0					Dinas Pendidikan
1	01	02	2,02	0042	Pembangunan Sarana, Prasarana dan Utilitas PAUD	Jumlah Sarana, Prasarana dan Utilitas PAUD yang telah dibangun	Paket	44	6.405.102.001	47,73	3.840.724.668	3	533.064.542		-							0		3.840.724.668		59,96%	Dinas Pendidikan
1	01	02	2,02	0043	Pengadaan Perlengkapan PAUD	Jumlah perlengkapan PAUD yang Tersedia	Paket	18	1.425.000.000	50,00	354.111.000	3	430.746.600		-							0		354.111.000		24,85%	Dinas Pendidikan
1	01	02	2,02	0048	Penyediaan Biaya Personil Peserta Didik PAUD	Jumlah Peserta Didik PAUD yang menerima Biaya Personil Peserta Didik	Peserta Didik	12.452	4.460.632.000	11,77	254.340.000	5.200	1.791.161.600		-							0		254.340.000		5,70%	Dinas Pendidikan
1	01	02	2,02	0049	Penyediaan Pendidik dan Tenaga Kependidikan bagi Satuan PAUD	Jumlah Pendidik dan Tenaga Kependidikan yang tersedia pada PAUD	Orang	90	150.000.000	68,89	12.595.000	25	33.147.600		-							0		12.595.000		8,40%	Dinas Pendidikan

Kode					Urusan/Bidang Urusan Pemerintah Daerah dan Program / kegiatan	Indikator Kinerja Program/Kegiatan	Satuan	Target RPJMD Kabupaten/Kota pada Tahun 2021 -2026 (Akhir Periode RPJMD)		Realisasi Capaian Kinerja dan Anggaran RKPD Sampai Tahun 2024		Target Kinerja dan Anggaran RKPD Tahun Berjalan (Tahun 2025) yang dievaluasi		Realisasi Kinerja Pada Triwulan								Realisasi Capaian Kinerja dan Anggaran RKPD yang dievaluasi Tahun 2025		Realisasi Kinerja dan AnggaranRKPD s/d Tahun 2025(Akhir Tahun Pelaksanaan Renja Perangkat Daerah Tahun) 2025		Tingkat Capaian Kinerja dan Realisasi Anggaran RPJMD s/d Tahun berjalan (2025) (%)		Unit Prangkat Daerah Penanggung Jawab
														I		II		III		IV								
1					2	3	4	5		6		7		8		9		10		11		12 = (8+9+10+11)		13=6+12		14=13/5x100		15
								K	Rp	K	Rp	K	Rp	K	Rp	K	Rp	K	Rp	K	Rp	K	Rp	K	Rp	K	Rp	
1	01	02	2,02	0050	Pengembangan Karir Pendidik dan Tenaga Kependidikan pada Satuan Pendidikan Sekolah PAUD	Jumlah Pendidik dan Tenaga Kependidikan yang mendapatkan Fasilitasi Kenaikan Pangkat/Golongan, Pemberian Promosi, Peningkatan Kompetensi dan Kualifikasi	Orang	403 g	902.550.000	46,90	272.327.379	350	89.941.000		-		-						0		272.327.379		30,17%	Dinas Pendidikan
1	01	02	2,02	0051	Pembinaan Kelembagaan dan Manajemen PAUD	Jumlah Satuan Pendidikan PAUD yang dilaksanakan Pembinaan Kelembagaan dan Manajemen Sekolah	Satuan pendidikan	240	808.070.000	35,00	474.054.200	40	171.208.200		-		-						0		474.054.200		58,66%	Dinas Pendidikan
1	01	02	2,02	0052	Pengelolaan Dana BOP PAUD	Jumlah PAUD yang mengelola Dana BOP	Satuan pendidikan	954	130.000.000	67,09	43.702.900	160	18.410.800		-								0		43.702.900		33,62%	Dinas Pendidikan
1	01	02	2,02	0054	Peningkatan Kapasitas Pengelolaan Dana BOP PAUD	Jumlah tenaga yang meningkat kapasitasnya dalam pengelolaan Dana BOP PAUD	Orang	656	50.000.000	0,00	0	328	23.049.900												0		0,00%	Dinas Pendidikan
1	01	02	2,02	0055	Pembinaan Penggunaan Teknologi, Informasi dan Komunikasi (TIK) untuk Pendidikan	Jumlah Orang yang mendapatkan Pembinaan Penggunaan Teknologi, Informasi dan Komunikasi (TIK) untuk Pendidikan	Orang	150	75.000.000	0,00	0	50	24.999.900												0		0,00%	Dinas Pendidikan
1	01	02	2,02	0058	Pengembangan konten digital untuk pendidikan	Jumlah konten digital untuk pendidikan yang telah dikembangkan	Konten Digital	25	125.000.000	0,00	0	5	24.999.900												0		0,00%	Dinas Pendidikan
1	01	02	2,02	0059	Pelatihan Penggunaan Aplikasi Bidang Pendidikan	Jumlah Penggunaan Aplikasi Bidang Pendidikan yang dilatih	Orang	150 Orang	75.000.000	0,00	0	50	24.999.900												0		0,00%	Dinas Pendidikan
1	01	02	2,02	0060	Koordinasi, Perencanaan, Supervisi dan Evaluasi Layanan di Bidang Pendidikan	Jumlah Dokumen hasil koordinasi, perencanaan, supervisi dan evaluasi layanan dibidang pendidikan	Dokumen	36 Dokumen	60.000.000	0,00	0	5	21.208.000		-								0		0		0,00%	Dinas Pendidikan
1	01	02	2,02	0062	Sosialisasi dan Advokasi Kebijakan Bidang Pendidikan	Jumlah Sosialisasi dan Advokasi Kebijakan Bidang Pendidikan dilaksanakan	Kegiatan	15 Kegiatan	35.000.000	0,00	0	10	27.458.800												0		0,00%	Dinas Pendidikan
1	01	02	2,02	0064	Pembangunan ruang Guru/Kepala Sekolah/TU	Jumlah Gedung Ruang Guru/Kepala Sekolah/TU PAUD yang dibangun	Unit	13 Unit	1.590.284.054	15,38	597.559.000	2	338.842.600		-								0		597.559.000		37,58%	Dinas Pendidikan
1	01	02	2,02	0067	Fasilitasi Komunitas Belajar Pendidik dan Tenaga Kependidikan	Jumlah Komunitas Belajar Pendidik dan Tenaga Kependidikan yang terfasilitasi	Komunitas Belajar	50 Komunitas Belajar	75.000.000	0,00	0	10	24.998.000												0		0,00%	Dinas Pendidikan
1	01	02	2,03		Pembangunan Ruang Kelas Baru	Jumlah Ruang Kelas Baru yang bertambah	Ruang	5 Ruang	466.253.000	0,00	0	3	279.751.800												0		0,00%	Dinas Pendidikan
1	01	02	2,03	0002	Pembinaan Minat, Bakat dan Kreativitas Peserta Didik	Jumlah Peserta Didik PAUD yang mengikuti Ajang Kompetisi/Lomba Akademik dan Non Akademik	Peserta Didik	75 Peserta Didik	150.000.000	0,00	0	30	78.638.800												0		0,00%	Dinas Pendidikan
1	01	02	2,03	0007	Bimbingan Teknis, Pelatihan, dan/atau Magang/PKL untuk Peningkatan Kapasitas Bidang Pendidikan	Jumlah Peserta Bimbingan Teknis, Pelatihan, dan/atau Magang/PKL untuk Peningkatan Kapasitas Bidang Pendidikan	Orang	100 Orang	150.000.000	0,00	0	20	30.699.000												0		0,00%	Dinas Pendidikan
1	01	02	2,03	0009	Penyelenggaraan Proses Belajar PAUD	Jumlah Peserta Didik PAUD yang Mengikuti Proses Belajar	Peserta Didik	30.416 Peserta Didik	17.158.895.270	55,87	4.973.704.900	5.903	2.463.169.000		-		-						0		4.973.704.900		28,99%	Dinas Pendidikan
1	01	02	2,03		Kegiatan Pengelolaan Pendidikan Nonformal/Kesetaraan	Persentase Angka Melek Huruf	Persen	100 Persen	7.714.377.854		5.663.182.104	9900%	2.543.879.118		0		0		0		0		0		5.663.182.104		73,41%	Dinas Pendidikan
						Rata-rata Lama Sekolah	Persen	9,15 Persen				8,95																Dinas Pendidikan
1	01	02	2,03	0017	Penyediaan Pendidik dan Tenaga Kependidikan bagi Satuan Nonformal/Kesetaraan	Tersedianya Tenaga Pendidik dan tutor untuk pengembangn diri	Orang	80	120.000.000	0,00	0	2000%	9.999.900		-								0		0		0,00%	Dinas Pendidikan
1	01	02	2,03	0018	Pengembangan Karir Pendidik dan Tenaga Kependidikan pada Satuan Pendidikan Sekolah Non Formal/Kesetaraan	Jumlah Pendidik dan Tenaga Kependidikan yang mendapatkan Fasilitasi Kenaikan Pangkat/Golongan, Pemberian Promosi, Peningkatan Kompetensi dan Kualifikasi	Orang	80	255.500.000	87,50	101.373.900	20	34.999.800		-								0		101.373.900		39,68%	Dinas Pendidikan
1	01	02	2,03	0019	pembinaan kelembagaan dan manajemen Sekolah Non Formal/Kesetaraan	Jumlah Satuan Pendidikan Pendidikan Nonformal/Kesetaraan yang dilaksanakan Pembinaan Kelembagaan dan Manajemen Sekolah	Lembaga	78	300.000.000	61,54	69.185.100	1200%	49.999.900		-								0		69.185.100		23,06%	Dinas Pendidikan
1	01	02	2,03	0022	Pengelolaan Dana BOP Sekolah Non Formal/Kesetaraan	Jumlah Sekolah Nonformal/Kesetaraan yang mengelola Dana BOP	Lembaga	48	100.000.000	100,00	5.500.000	1200	19.999.900		-								0		5.500.000		5,50%	Dinas Pendidikan

Kode					Urusan/Bidang Urusan Pemerintah Daerah dan Program / kegiatan	Indikator Kinerja Program/Kegiatan	Satuan	Target RPJMD Kabupaten/Kota pada Tahun 2021 -2026 (Akhir Periode RPJMD)		Realisasi Capaian Kinerja dan Anggaran RKPD Sampai Tahun 2024		Target Kinerja dan Anggaran RKPD Tahun Berjalan (Tahun 2025) yang dievaluasi		Realisasi Kinerja Pada Triwulan								Realisasi Capaian Kinerja dan Anggaran RKPD yang dievaluasi Tahun 2025		Realisasi Kinerja dan AnggaranRKPD s/d Tahun 2025(Akhir Tahun Pelaksanaan Renja Perangkat Daerah Tahun) 2025		Tingkat Capaian Kinerja dan Realisasi Anggaran RPJMD s/d Tahun berjalan (2025) (%)		Unit Prangkat Daerah Penanggung Jawab
														I		II		III		IV								
1					2	3	4	5		6		7		8		9		10		11		12 = (8+9+10+11)		13=6+12		14=13/5x100		15
								K	Rp	K	Rp	K	Rp	K	Rp	K	Rp	K	Rp	K	Rp	K	Rp	K	Rp	K	Rp	
1	01	02	2,03	0023	Peningkatan Kapasitas Pengelolaan Dana BOP PAUD	Jumlah tenaga yang meningkat kapasitasnya dalam pengelolaan Dana BOP PAUD	Orang	80	50.000.000	0,00	0	40	24.999.800												0		0,00%	Dinas Pendidikan
1	01	02	2,03	0024	Pembinaan Penggunaan Teknologi, Informasi dan Komunikasi (TIK) untuk Pendidikan	Jumlah Orang yang mendapatkan Pembinaan Penggunaan Teknologi, Informasi dan Komunikasi (TIK) untuk Pendidikan	Orang	50	35.000.000	0,00	0	25	5.987.500												0		0,00%	Dinas Pendidikan
1	01	02	2,03	0025	Pelatihan Penggunaan Aplikasi Bidang Pendidikan	Jumlah Penggunaan Aplikasi Bidang Pendidikan yang dilatih	Orang	50	40.000.000	0,00	0	25	19.999.900												0		0,00%	Dinas Pendidikan
1	01	02	2,03	0026	Koordinasi, Perencanaan, Supervisi dan Evaluasi Layanan di Bidang Pendidikan	Jumlah Dokumen hasil koordinasi, perencanaan, supervisi dan evaluasi layanan dibidang pendidikan	Dokumen	10	40.000.000	0,00	0	5	17.140.000		-								0		0		0,00%	Dinas Pendidikan
1	01	02	2,03	0028	Sosialisasi dan Advokasi Kebijakan Bidang Pendidikan	Jumlah Sosialisasi dan Advokasi Kebijakan Bidang Pendidikan dilaksanakan	Kegiatan	15	50.000.000	0,00	0	5	20.000.000												0		0,00%	Dinas Pendidikan
1	01	02	2,03	0029	Fasilitasi Komunitas Belajar Pendidik dan Tenaga Kependidikan	Jumlah Komunitas Belajar Pendidik dan Tenaga Kependidikan yang terfasilitasi	Komunitas Belajar	10	45.000.000	0,00	0	5	19.999.800												0		0,00%	Dinas Pendidikan
1	01	02	2,03	0030	Pembangunan Sarana, Prasarana dan Utilitas Pendidikan Non Formal	Jumlah Sarana, Prasarana dan Utilitas Pendidikan Non Formal telah dibangun	Unit	5	654.757.854	0,00	0	1	218.252.618												0		0,00%	Dinas Pendidikan
1	01	02	2,03	0034	Penyelengaraan Proses Belajar dan Ujian bagi Peserta Didik Kesetaraan / Non Formal	Penyediaan Biaya Operasional Pendidikan (BOP) Pendidikan Kesetaraan/NonFormal	Satuan Pendidikan	72	5.924.120.000	66,67	5.487.123.104	12	2.067.500.000		-								0		5.487.123.104		92,62%	Dinas Pendidikan
					Bimbingan Teknis, Pelatihan, dan/atau Magang/PKL untuk Peningkatan Kapasitas Bidang Pendidikan	Jumlah Peserta Bimbingan Teknis, Pelatihan, dan/atau Magang/PKL untuk Peningkatan Kapasitas Bidang Pendidikan	Orang	150	100.000.000	0,00	0	60	35.000.000												0		0,00%	Dinas Pendidikan
1	01	03			PROGRAM PENGEMBANGAN KURIKULUM	Persentase Sekolah yang menerapkan Kurikulum Muatan Lokal (PAUD, Pendidikan Nonformal/Kesetaraan, SD dan SMP)	Persen	39,11	320.000.000	100	132.582.000	-	304.473.200		-		-		-		-		-		132.582.000		41,43%	Dinas Pendidikan
1	01	03	2,01		Penetapan Kurikulum Muatan Lokal Pendidikan Dasar	Persentase Sekolah yang menerapkan Kurikulum Muatan Lokal (SD dan SMP)	Persen	39,11	260.000.000	100	88.388.000	99	198.648.200		-		-		-		-		-		88.388.000		34,00%	Dinas Pendidikan
1	01	03	2,01	0002	Menyusun Silabus Muatan Lokal Pendidikan Dasar	Jumlah Silabus Muatan Lokal Pendidikan Dasar yang tersusun		2 Dokumen	60.000.000			1 Dokumen	10.000.000		-								0					Dinas Pendidikan
1	01	03	2,01	0003	Penyediaan Buku Teks Pelajaran Muatan Lokal Pendidikan Dasar	Jumlah Buku Teks Pelajaran Muatan Lokal Pendidikan Dasar yang tersedia	Eks	68.400	140.000.000	0,00	44.194.000	2.500	134.147.000		-								0		44.194.000		31,57%	Dinas Pendidikan
1	01	03	2,01	0004	Pelatihan Penyusunan Kurikulum Muatan Lokal Pendidikan Dasar	Jumlah Penyusunan Kurikulum Muatan Lokal Pendidikan Dasar yang meningkat Kompetensi	Orang	120	120.000.000	0,00	44.194.000	50	64.501.200		-								0		44.194.000		36,83%	Dinas Pendidikan
1	01	03	2,01	0006	Penyusunan Kompetensi Dasar/Capaian Pembelajaran Muatan Lokal Pendidikan Dasar	Jumlah Kompetensi Dasar Muatan Lokal Pendidikan Dasar yang tersusun	Dokumen	9	200.000.000			3 Dokumen	10.000.000		-								0					Dinas Pendidikan
1	01	03	2,01		Penetapan Kurikulum Muatan Lokal Pendidikan Anak Usia Dini dan Pendidikan Nonformal	Persentase Sekolah yang menerapkan Kurikulum Muatan Lokal (PAUD, Pendidikan Nonformal/Kesetaraan)	Persen	39,11	60.000.000	100	44.194.000	12	105.825.000		-		-		-		-		-		44.194.000		73,66%	Dinas Pendidikan
1	01	03	2,01	0002	Penyusunan Silabus Muatan Lokal Pendidikan Anak Usia Dini dan Pendidikan Nonformal	Jumlah Silabus Muatan Lokal Pendidikan Anak Usia Dini dan Pendidikan Nonformal yang tersusun	Dokumen	2	80.000.000			1 Dokumen	10.000.000		-								0					Dinas Pendidikan
1	01	03	2,01	0003	Penyediaan Buku Teks Pelajaran Muatan Lokal Pendidikan Anak Usia Dini dan Pendidikan Nonformal	Jumlah Buku Teks Pelajaran Muatan Lokal Pendidikan Anak Usia Dini dan Pendidikan Nonformal yang tersedia	Eks	4.000	60.000.000	0,00	44.194.000	2.000	105.825.000		-								0		44.194.000		22,10%	Dinas Pendidikan
					Penyusunan Kompetensi Dasar /Capaian Pembelajaran Muatan Lokal PAUD dan Pendidikan Nonformal	Jumlah Kompetensi Dasar Muatan Lokal Pendidikan Anak Usia Dini dan Pendidikan Nonformal yang tersusun	Dokumen	6	60.000.000			3 Dokumen	10.000.000		-								0					Dinas Pendidikan

Kode					Urusan/Bidang Urusan Pemerintah Daerah dan Program / kegiatan	Indikator Kinerja Program/Kegiatan	Satuan	Target RPJMD Kabupaten/Kota pada Tahun 2021 -2026 (Akhir Periode RPJMD)		Realisasi Capaian Kinerja dan Anggaran RKPD Sampai Tahun 2024		Target Kinerja dan Anggaran RKPD Tahun Berjalan (Tahun 2025) yang dievaluasi		Realisasi Kinerja Pada Triwulan								Realisasi Capaian Kinerja dan Anggaran RKPD yang dievaluasi Tahun 2025		Realisasi Kinerja dan AnggaranRKPD s/d Tahun 2025(Akhir Tahun Pelaksanaan Renja Perangkat Daerah Tahun) 2025		Tingkat Capaian Kinerja dan Realisasi Anggaran RPJMD s/d Tahun berjalan (2025) (%)		Unit Prangkat Daerah Penanggung Jawab
														I		II		III		IV							
1							4	5		6		7		8		9		10		11		12 = (8+9+10+11)		13=6+12		14=13/5x100		15
								K	Rp	K	Rp	K	Rp	K	Rp	K	Rp	K	Rp	K	Rp	K	Rp	K	Rp	K	Rp	
1	01	04	2,01		PROGRAM PENDIDIK DAN TENAGA KEPENDIDIKAN	Persentase Guru PAUD, Kesetaraan/ Nonformal, SD dan SMP yang bersertifikat Pendidik	Persen	100	1.300.000.000		93.270.000		130.500.000		-		-		-		-		-		93.270.000		7,17%	Dinas Pendidikan
1	01	04	2,01	0001	Pemerataan Kuantitas dan Kualitas Pendidik dan Tenaga Kependidikan bagi Satuan Pendidikan Dasar,PAUD, dan Pendidikan Nonformal/ Kesetaraan	Rasi Guru dan Murid	Persen		1.300.000.000	74,20	93.270.000	85	130.500.000		-		-		-		-		-		93.270.000		7,17%	Dinas Pendidikan
1	01	04	2,01	0002	Perhitungan dan PemetaanPendidik dan Tenaga Kependidikan Satuan Pendidikan Dasar,PAUD, dan Pendidikan Non Formal/Kesetaraan	Jumlah Dokumen Hasil Perhitungan dan Pemetaan Pendidik dan Tenaga Kependidikan Satuan Pendidikan Dasar, PAUD dan Pendidikan Nonformal/ Kesetaraan	Dokumen	20	1.300.000.000	65,00	93.270.000	15	130.500.000		-								0		93.270.000		7,17%	Dinas Pendidikan
									1.369.339.640.959				218.088.491.695		31.376.534.510		0					31.376.534.510		920.302.257.882		67,21%	
Urusan Wajib Pelayanan Dasar																											
Urusan Pemerintahan Bidang Kesehatan																											
1	02	1			PROGRAM PENUNJANG URUSAN PEMERINTAH DAERAH KABUPATEN	Cakupan Pelayanan Operasional Pelayanan Kantor	Persen	100	277.304.890.640	67	211.356.095.984	100	68.897.531.944	25	14.305.346.224							25	14.305.346.224	71	225.661.442.208	71	81	DINKES
1	02	01	2. 01		Perencanaan, Penganggaran dan Evaluasi Kinerja Perangkat Daerah	Ketersediaan dokumen perencanaan, penganggaran dan pelaporan tepat waktu	Persen	100	120.000.000	67	-	100	-	25	-							25		71		71	-	DINKES
1	02	01	2. 01	01	Penyusunan Dokumen Perencanaan Perangkat Daerah	Jumlah dokumen perencanaan perangkat daerah	dokumen	42	60.000.000	28	-	7	0	2	0							2		30		71	-	DINKES
1	02	01	2. 01	06	Koordinasi dan Penyusunan Laporan Capaian Kinerja dan Ikhtisar Realisasi Kinerja SKPD	Jumlah laporan capaian kinerja dan ikhtisar realisasi kinerja SKPD dan laporan hasil koordinasi penyusunan laporan capaian kinerja dan ikhtisar realisasi kinerja SKPD	laporan	30	60.000.000	20	-	5	0	2	0							2		22		22	-	DINKES
1	02	01	2.02		Adiministrasi Keuangan Perangkat Daerah	Persentase pemenuhan kinerja pelayanan keuangan perangkat daerah	Persen	100	210.527.920.004	67	194.126.646.867	100	64.490.610.886	25	13.904.528.724		-		-		-	25	13.904.528.724	71	208.031.175.591	71	99	DINKES
1	02	01	2.02	01	Penyediaan gaji dan tunjangan ASN	Jumlah orang yang menerima gaji dan tunjangan ASN	Orang/bulan	2714	206.952.800.004	2.164	191.380.283.867	452	63.874.830.886	669	13.736.318.724							669	13.736.318.724	2.833	205.116.602.591	104	99	DINKES
1	02	01	2.02	02	Penyediaan Administrasi Pelaksanaan Tugas ASN	Jumlah dokumen hasil penyediaan administrasi pelaksanaan tugas ASN	dokumen	72	3.475.120.000	48	2.746.363.000	50	615.780.000	50	168.210.000							50	168.210.000	98	2.914.573.000	136	84	DINKES
1	02	01	2.02	05	Koordinasi dan Penyusunan Laporan Keuangan Akhir Tahun SKPD	Jumlah laporan keuangan akhir tahun SKPD dan laporan hasil koordinasi penyusunan laporan keuangan akhir tahun SKPD	laporan	6	100.000.000	3	-	1	-	0	0							-		3		50	-	DINKES
1	02	01	2.02	06	Administrasi Umum perangkat daerah	Persentase pemenuhan kinerja pelayanan administrasi umum perangkat daerah	Persen	100	4.109.053.927	67	2.563.956.288	100	568.581.464	25	2.430.000							25,00	2.430.000	71	2.566.386.288	71	62	DINKES
1	02	01	2.06	01	Penyediaan Komponen Instalasi Listrik/Penerangan Bangunan Kantor	Jumlah paket komponen instalasi listrik/ penerangan bangunan kantor yang disediakan	paket	24	309.599.927	16	86.411.950	4	17.000.000	1	0							1		17	86.411.950	71	28	DINKES
1	02	01	2.06	02	Penyediaan Peralatan Rumah Tangga	Jumlah paket peralatan dan perlengkapan kantor yang disediakan	paket	24	1.140.594.000	16	630.256.622	4	55.000.000	1	0							1		17	630.256.622	71	55	DINKES
1	02	01	2.06	03	Penyediaan Peralatan Rumah Tangga	Jumlah paket peralatan rumah tangga yang disediakan	paket	24	797.000.000	16	159.806.457	4	7.500.000	1	0							1		17	159.806.457	71	20	DINKES
1	02	01	2.06	05	Penyediaan Barang Cetakan dan Penggandaan	Jumlah paket barang cetakan dan penggandaan yang disediakan	paket	24	398.000.000	16	171.812.085	4	50.000.000	1	0							1		17	171.812.085	71	43	DINKES
1	02	01	2.06	08	Fasilitas Kunjungan Tamu	Jumlah laporan fasilitasi kunjungan tamu	laporan	24	15.100.000	16	9.463.400	4	5.000.000	1	0							1		17	9.463.400	71	63	DINKES
1	02	01	2.06	09	Penyelenggaraan Rapat Koordinasi dan Konsultasi SKPD	Jumlah laporan penyelenggaraan rapat koordinasi dan konsultasi Dinas Kesehatan	laporan	24	1.448.760.000	16	1.506.205.774	4	434.081.464	1	2.430.000							1	2.430.000	17	1.508.635.774	71	104	DINKES
1	02	01	02	07	Pengadaan Barang Milik Daerah Penunjang Urusan Pememrintah Daerah	Persentase barang milik daerah yang tersedia	Persen	100	600.000.000	67	468.076.327	100	1.770.331.594	-	-							-		67	267.564.897	67	45	DINKES
1	02	1	7	05	Pengadaan Mebel	Jumlah paket mebel yang disediakan	paket	340	600.000.000	56	267.564.897	10	-	0	0							0		56	267.564.897	16	45	DINKES

Kode					Urusan/Bidang Urusan Pemerintah Daerah dan Program / kegiatan	Indikator Kinerja Program/Kegiatan	Satuan	Target RPJMD Kabupaten/Kota pada Tahun 2021 -2026 (Akhir Periode RPJMD)		Realisasi Capaian Kinerja dan Anggaran RKPD Sampai Tahun 2024		Target Kinerja dan Anggaran RKPD Tahun Berjalan (Tahun 2025) yang dievaluasi		Realisasi Kinerja Pada Triwulan								Realisasi Capaian Kinerja dan Anggaran RKPD yang dievaluasi Tahun 2025		Realisasi Kinerja dan AnggaranRKPD s/d Tahun 2025(Akhir Tahun Pelaksanaan Renja Perangkat Daerah Tahun) 2025		Tingkat Capaian Kinerja dan Realisasi Anggaran RPJMD s/d Tahun berjalan (2025) (%)		Unit Prangkat Daerah Penanggung Jawab
														I		II		III		IV								
1					2	3	4	5		6		7		8		9		10		11		12 = (8+9+10+11)		13=6+12		14=13/5x100		15
								K	Rp	K	Rp	K	Rp	K	Rp	K	Rp	K	Rp	K	Rp	K	Rp	K	Rp	K	Rp	
					Pengadaan Peralatan dan Mesin Lainnya	Jumlah unit peralatan dan mesin yang disediakan	Unit			7	321.034.900	8									6		13	321.034.900	87	100	DINKES
					Pengadaan sarana dan prasarana pendukung gedung kantor atau bangunan lainnya	Jumlah unit sarana dan prasarana pendukung gedung kantor atau bangunan lain yang disediakan	Unit			1	38.879.430	6	1.770.331.594								1		2	-	29	-	DINKES
1	02	01	08		Penyediaan Jasa Penunjang Urusan Pemerintah Daerah	Persentase ketersediaan jasa penunjang yang tersedia	Persen	100	666.390.000	67	1.872.762.969	100	1.768.000.000	25	372.137.500							25	372.137.500	71	2.244.900.469	71	337	DINKES
1	02	01	2.08	01	Penyediaan Jasa Surat Menyurat	Jumlah laporan penyediaan jasa surat menyurat	laporan	24	28.400.000	13	24.896.000	4	3.000.000	1								1		14	24.896.000	58	88	DINKES
1	02	01	2.08	02	Penyediaan Jasa Komunikasi, Sumber Daya Air dan Listrik	Jumlah laporan penyediaan jasa komunikasi, sumber daya air dan listrik yang disediakan	laporan	72	603.000.000	40	218.031.509	12	75.000.000	4								4		44	218.031.509	61	36	DINKES
1	02	01	2. 08	03	Penyediaan Jasa Peralatan dan Perlengkapan Kantor	Jumlah laporan penyediaan jasa peralatan dan perlengkapan kantor yang disediakan	laporan	24	34.990.000	13	23.335.460	12	10.000.000	1								1		14	23.335.460	58	67	DINKES
						Penediaan jasa pelayanan umum dan kantor	0rang			74	1.606.500.000	77	1.680.000.000	77	372.137.500							77	372.137.500	151	1.978.637.500	196	118	DINKES
							dokumen					12																
1	02	01	09		Pemeliharaan Barang Milik Daerah Penunjang Urusan Pemerintah Daerah	Persentase barang milik daerah yang terpelihara	Persen	100	927.410.023	67	980.003.519	100	300.008.000	25	26.250.000	#						50,00	26.250.000	75	1.006.253.519	75	109	DINKES
1	02	01	09	01	Penyediaan Jasa Pemeliharaan, Biaya Pemeliharaan, Pajak, Perizinan Kendaraan Dinas atau kendaraan Dinas jabatan	Jumlah kendaraan perorangan dinas atau kendaraan Dinas Jabatan yang dipelihara dan dibayarkan pajaknya	Unit	12	927.410.023	#REF!	731.584.281	2	146.497.000	0	0	#								#REF!	731.584.281	#REF!	79	DINKES
1	02	01	09	02	Penyediaan Jasa Pemeliharaan, Biaya Pemeliharaan, Pajak, Perizinan Kendaraan Dinas Operasional Lapangan	Jumlah kendaran dinas operasional atau lapangan yang dipelihara dan dibayarkan pajak dan perizinannya	Unit	24		40	208.419.238	3	103.511.000	7	26.250.000							7	26.250.000	47	234.669.238	(96)	227	DINKES
					Pemeliharaan/Rehabilitasi Gedung Kantor dan Bangunan lainna		Unit			1	40.000.000	1	50.000.000									1		2	40.000.000	200	80	DINKES
1	02	01	10		Peningkatan Pelayanan BLUD	Cakupan Layanan BLUD	Persen	100	60.354.116.686	50	11.344.650.014	-	-	-	-	-	-							50	11.344.650.014	50	19	DINKES
1	02	01	10	01	Pelayanan dan Penunjang Pelayanan BLUD	Jumlah puskesmas yang menunjang pelayanan BLUD	Puskesmas	60	60.354.116.686	10	7.599.896.356	0	-	0	0							0		10	7.599.896.356	10	13	DINKES
1	02	01	10			RS Pratama	unit	5		2	3.744.753.658	0		0	0							0		2	3.744.753.658	40	6	DINKES
1	02	02			PROGRAM PEMENUHAN UPAYA KESEHATAN PERORANGAN DAN UPAYA KESEHATAN MASYARAKAT	Angka Kesakitan:	Persen		448.949.533.452		#REF!		129.788.299.833		13.741.905.540		-		-		-		13.741.905.540		#REF!		#REF!	DINKES
						Kasus baru TB BTA+	per 100 ribu penduduk	22	251.222.000.000	462,00		23		62	0							62		462		462,0	-	DINKES
						Prevalensi kasus HIV	per 10 ribu penduduk	0,07		0,01		0,08		0	0							0		0		0,01	-	DINKES
																						0		-				DINKES
						Prevalensi Kasus diare	per 100 ribu penduduk	20,46		74,50		20,8		107,8	0							0		75		74,5	-	DINKES
																						0		-				DINKES
						Persentase penanganan kasus pneumonia pada balita	persen	4,1		2,70		4,2		12%	0							0		3		2,7	-	DINKES
																						0		-				DINKES
						Rata-rata kesakitan DBD	per 100 ribu penduduk	10,85		24,00		10,85		0,5	0							0		24		24	-	DINKES
																						0		-		0,0		DINKES
						API Malaria	per 1000 penduduk	0,01		0		0,01		0	0							0,01		0		0,01	-	DINKES
						Angka Mortalitas penduduk (Angka kematian kasar)	per 1000 penduduk	18,05		3,70		18,39			0							0		4		3,7	-	DINKES
																						0		-				
																						0		-				
						Persentase balita gizi buruk	persen	0,01		12,1		0,01		0,15								0,15		0,15		0,15	-	DINKES
						Persentase balita kurang gizi	persen	6		3,14		6,1		3,5								3,5		3,5		3,5	-	DINKES
						Persentase balita stunted	persen	13,1		11,62		13,2		14								14		14		14	-	DINKES
1	02	02	01		Penyediaan Fasilitas Pelayanan Kesehatan untuk UKM dan UKP Kewenangan Daerah Kabupaten Kota	Persentase Fasilitas Pelayanan Kesehatan untuk UKM dan UKP Kewenangan Daerah Kabupaten Kota yang tersedia	Persen	100	52.985.306.948	67	#REF!	100	25.188.620.056	-	-							-	-	67	#REF!	67	#REF!	DINKES
1	02	02	01	3	Pembangunan Fasilitas Kesehatan Lainnya	Jumlah fasilitas kesehatan lainnya yang dibangun	Puskesmas	10	2.553.037.000	4	710.999.944	0										0		4	710.999.944	40	28	DINKES
						Jumlah fasilitas kesehatan lainnya yang dibangun	Unit			2	1.532.580.215	1	15.475.708.056									0		2	-	200	-	DINKES

Kode					Urusan/Bidang Urusan Pemerintah Daerah dan Program / kegiatan	Indikator Kinerja Program/Kegiatan	Satuan	Target RPJMD Kabupaten/Kota pada Tahun 2021 -2026 (Akhir Periode RPJMD)		Realisasi Capaian Kinerja dan Anggaran RKPD Sampai Tahun 2024		Target Kinerja dan Anggaran RKPD Tahun Berjalan (Tahun 2025) yang dievaluasi		Realisasi Kinerja Pada Triwulan								Realisasi Capaian Kinerja dan Anggaran RKPD yang dievaluasi Tahun 2025		Realisasi Kinerja dan AnggaranRKPD s/d Tahun 2025(Akhir Tahun Pelaksanaan Renja Perangkat Daerah Tahun) 2025		Tingkat Capaian Kinerja dan Realisasi Anggaran RPJMD s/d Tahun berjalan (2025) (%)		Unit Prangkat Daerah Penanggung Jawab
														I		II		III		IV								
1					2	3	4	5		6		7		8		9		10		11		12 = (8+9+10+11)		13=6+12		14=13/5x100		15
								K	Rp	K	Rp	K	Rp	K	Rp	K	Rp	K	Rp	K	Rp	K	Rp	K	Rp	K	Rp	
1	02	02	01	04	Pembangunan Rumah Dinas Tenaga Kesehatan	Jumlah Rumah Dinas Tenaga Kesehatan yang disediakan	Rumah Dinas	6	2.072.827.600	-	-	0	-	0	0							0		-	-	0	-	DINKES
1	02	02	01	05	Pengembangan Rumah Sakit	Jumlah Rumah Sakit yang dikembangkan	Rumah Sakit	2	900.000.000	3	598.514.586	1		0	0							0		2	598.514.586	100	67	DINKES
						Jumlah Rumah Sakit yang ditingkatkan sarana, prasarana,alat kesehatan dan SDM agar sesuai standar jenis pelayanan rumah sakit berdasarkanm kelas rumah sakit yang memenuhi rasio tempat tidur terhadap jumlah penduduk minimal 1:1000 dan/atau dalam rangka	Unit			1	448.190.700	1	940.000.000							1		2	-	0	-	DINKES
1	02	02	01	06	Pengembangan Puskesmas	Jumlah Puskesmas yang dikembangkan	Puskesmas	6	6.811.272.444	4	2.772.043.110	0		0	0							0		4	2.772.043.110	67	41	DINKES
						Jumlah Puskesmas yang ditingkatkan sarana, prasarana, alat kesehatan dan SDM agar sesuai standar	Unit			1	7.917.920.187	0								0		1	-	#DIV/0!	#DIV/0!	DINKES
1	02	02	01	07	Pengembangan Fasilitas Kesehatan Lainnya	Jumlah puskesmas yang terakreditasi	Puskesmas	20	1.875.147.850	30	10	0		0	0							0		30	-	100	-	DINKES
						Jumlah fasilitas kesehatan lainnya yang ditingkatkan sarana, prasarana, alat kesehatan dan SDM sesuai standar	Unit			-	#REF!	0		0						0		-		#DIV/0!		DINKES
				10	Rehabilitasi dan Pemeliharaan Fasilitas Kesehatan Lainnya	Jumlah Pustu yang direhabilitasi	Pustu	10	1.000.000.000	4	479.948.358	0		0	0							-		4	479.948.358	40	48	DINKES
						Jumlah sarana , prasarana dan alat kesehatan yang telah dilakukan rehabilitasi dan pemeliharaan oleh asilitas kesehatan lainna	Unit			1	574.263.318	4	2.553.100.000							1		2	-	50	-	DINKES
1	02	02	01	13	Pengadaan Prasarana dan Pendukung Fasilitas Pelayanan Kesehatan	Jumlah Pengadaan Prasarana dan Pendukung Fasilitas Pelayanan Kesehatan	Puskesmas	10	1.993.900.000	8	376.777.240	0	-	0	0							-		8	376.777.240	19	19	DINKES
1	02	02	01	14	Pengadaan Alat Kesehatan/Alat Penunjang Medik Fasilitas Pelayanan Kesehatan	Jumlah Pengadaan Alat Kesehatan/Alat Penunjang Medik Fasilitas Pelayanan Kesehatan	paket	28	14.812.580.212	16	9.639.113.797	1	150.000.000	0	0							-		16	9.639.113.797	57	65	DINKES
						Jumlah alat kesehatan /alat penunjang medik fasilitas pelayanan kesehatan ang disediakan	Unit			4	36.480.000	2	50.000.000							4		4	36.480.000	200	73	DINKES
1	02	02	01	15	Pengadaan dan Pemeliharaan Alat Kalibrasi	Jumlah jenis alat kesehatan yang dikalibrasi	jenis	10	100.000.000	6	269.480.280	0	-	0	0							-		6	269.480.280	100	269	DINKES
						Jumlah penyediaan dan pemeliharaan alat uji dan kalibrasi pada unit pemeliharaan fasilitas kesehatan regionalregional maintenance center	Unit			-	#REF!	50	-	0	0							-		0	-	0	-	DINKES
1	02	02	01	16	Pengadaan Obat, Vaksin,Bahan Habis Pakai,Bahan Medis Habis Pakai, makanan dan minuman di fasilitas Kesehatan	Jumlah Pengadaan Obat, Vaksin	paket	6	14.943.115.942	4	11.241.088.642	1	5.644.608.000	0	0							1		5	11.241.088.642	87	75	DINKES
1	02	02	01	17	Pengadaan Bahan Habis Pakai	Jumlah Pengadaan Bahan Habis Pakai	paket	6	5.490.595.900	3	3.960.596.823	1	-	0	0									3	3.960.596.823	53	72	DINKES
1	02	02	01	20	Pemeliharaan Rutin dan Berkala Alat Kesehatan/ Alat penunjang medik fasilitas pelayanan kesehatan	Jumlah paket pemeliharaan rutin dan berkala Alkes	Paket	45	432.830.000	22	335.432.230	10	252.096.000	0	0							8		30	335.432.230	67	77	DINKES
					Distribusi Alat Kesehatan,Obat,Vaksin, Bahan Habis Pakai, makanan dan minuman ke Puskesmas serta Fasilitas Kesehatan Lainnya	Jumlah distriusi alat kesehatan,oat,BHP,bahan medis habis pakai,vaksin,makanan ke fasilitas kesehatan	paket			12	70.225.020	12	123.108.000	0						-		12	70.225.020	50	57	DINKES
1	02	02	02		Penyediaan Layanan Kesehatan untuk UKM dan UKP Rujukan Tingkat Daerah Kabupaten/Kota	Persentase pencapaian SPM Kesehatan	Persen	100	395.218.226.504	11	290.232.930.292	100	104.468.934.977	25	13.741.905.540	#	-	-	-	-		8	13.741.905.540	8	303.974.835.832	8	77	DINKES
						Persentase Ibu hamil yang mendapatkan pelayanan kesehatan sesuai standar	persen	100	197.690.693.052	97,0	-	100		11	0							0		-	-	-	-	DINKES
						Persentase ibu hamil yang melahirkan difasilitas pelayanan kesehatan (fasyankes)	Persen	100		98,5	179.472.300	100		10,5								0		-	179.472.300	-	0,091	DINKES

Kode					Urusan/Bidang Urusan Pemerintah Daerah dan Program / kegiatan	Indikator Kinerja Program/Kegiatan	Satuan	Target RPJMD Kabupaten/Kota pada Tahun 2021 -2026 (Akhir Periode RPJMD)		Realisasi Capaian Kinerja dan Anggaran RKPD Sampai Tahun 2024		Target Kinerja dan Anggaran RKPD Tahun Berjalan (Tahun 2025) yang dievaluasi		Realisasi Kinerja Pada Triwulan								Realisasi Capaian Kinerja dan Anggaran RKPD yang dievaluasi Tahun 2025		Realisasi Kinerja dan AnggaranRKPD s/d Tahun 2025(Akhir Tahun Pelaksanaan Renja Perangkat Daerah Tahun) 2025		Tingkat Capaian Kinerja dan Realisasi Anggaran RPJMD s/d Tahun berjalan (2025) (%)		Unit Prangkat Daerah Penanggung Jawab
														I		II		III		IV							
1					2	3	4	5		6		7		8		9		10		11		12 = (8+9+10+11)		13=6+12		14=13/5x100		15
								K	Rp	K	Rp	K	Rp	K	Rp	K	Rp	K	Rp	K	Rp	K	Rp	K	Rp	K	Rp	
						Persentase bayi baru lahir umur 0-28 hari yang mendapatkan pelayanan kesehatan sesuai standar	Persen	100		98,4	23.630.000	100		11,2	0							0		-	23.630.000	-	-	DINKES
						Persentase balita yang umur 0-59 bulan yang mendapatkan pelayanan kesehatan	Persen	100		98,9	40.172.284.347	100		15,2	0							0		-	40.172.284.347	-	20	DINKES
						Persentase anak usia pendidikan dasar yang mendapatkan pelayanan kesehatan sesuai standar	Persen	100		68,0	33.446.500	100		36,7	0							0		-	33.446.500	-	0,02	DINKES
						Persentase orang berusia 15-59 tahun yang mendapatkan pelayanan kesehatan	Persen	100		98,9	32.867.000	100			0							0		-	32.867.000	-	0,02	DINKES
						Persentase orang berusia lebih dari 60 tahun yang mendapatkan pelayanan kesehatan sesuai standar	Persen	100		98,1	-	100			0							0		-	-	-	-	DINKES
						Persentase orang yang berusia 15 tahun keatas yang menderita hipertensi yang mendapatkan pelayanan kesehatan sesuai standar	Persen	100		24,3	17.054.800	100		4,31	0							0		-	17.054.800	-	0,01	DINKES
						Persentase orang yang berusia 15 tahun keatas yang menderita diabetes mellitus yang mendapatkan pelayanan kesehatan sesuai standar	Persen	100		115,0	175.164.800	100		20,6	0							0		-	175.164.800	-	0,09	DINKES
						Jumlah orang dengan gangguan jiwa (ODGJ) berat yang mendapatkan pelayanan kesehatan sesuai standar	Persen	100		100,0	15.825.000	100		27,1	0							0		-	15.825.000	-	0,01	DINKES
						Persentase orang terduga Tuberkulosis (TBC) yang mendapatkan pelayanan kesehatan sesuai standar	Persen	100		25,3	25.702.500	100		10,92	0							0		-	25.702.500	-	0,01	DINKES
						Persentase orang terduga berisiko terinfeksi virus HIV yang mendapatkan pelayanan kesehatan sesuai standar	Persen	100		100,0	-	100		1,89	0							0		-	-	-	-	DINKES
1	02	02	02	01	Pengelolaan Pelayanan Kesehatan Ibu Hamil (DAK)	Jumlah ibu hamil yang mendapatkan pelayanan kesehatan	orang	19572	1.451.987.250	17.302	198.264.398	3234	25.000.000	468	0							-		17.302	198.264.398	88	14	DINKES
1	02	02	02	02	Pengelolaan Pelayanan Kesehatan Ibu Bersalin (DAK)	Jumlah ibu bersalin yang mendapatkan pelayanan kesehatan	orang	10970	283.880.500	11.813	912.315.890	1954	103.300.000	453	30.000.000							-	30.000.000	11.813	942.315.890	(8)	332	DINKES
1	02	02	02	03	Pengelolaan Pelayanan Kesehatan Bayi Baru Lahir	Jumlah bayi baru lahir yang mendapatkan pelayanan kesehatan	orang	5870	437.738.250	12.899	86.473.750	954	23.360.000	450	0							-		12.899	86.473.750	(120)	20	DINKES
1	02	02	02	04	Pengelolaan Pelayanan Kesehatan Balita	Jumlah balita yang mendapatkan pelayanan kesehatan	Orang	113418	277.576.000	52.190	158.666.852	18903	25.410.000	2728	0							-		52.190	158.666.852	46	57	DINKES
1	02	02	02	05	Pengelolaan Pelayanan Kesehatan pada Usia Pendidikan Dasar	Jumlah usia pendidikan dasar yang mendapatkan pelayanan kesehatan	Orang	130068	249.110.250	63.959	108.510.820	21678	27.570.200	9376	0							-		63.959	108.510.820	49	44	DINKES
1	02	02	02	06	Pengelolaan Pelayanan Kesehatan pada Usia Produktif	Jumlah usia produktif yang mendapatkan pelayanan kesehatan	Orang	479010	378.051.790	141.822	71.215.500	79835	17.000.000		0							-		141.822	71.215.500	30	19	DINKES
1	02	02	02	07	Pengelolaan Pelayanan Kesehatan pada Usia Lanjut	Jumlah usia lanjut yang mendapatkan pelayanan kesehatan	Orang	28050	179.495.000	45.122	155.621.150	4675	32.002.000		0							-		45.122	155.621.150	(61)	87	DINKES
1	02	02	02	08	Pengelolaan Pelayanan Kesehatan Penderita Hipertensi	Jumlah penderita hipertensi yang mendapatkan pelayanan kesehatan	Orang	38330	171.620.000	73.480	37.864.800	6574	10.000.000	1.025	0							-		73.480	37.864.800	(92)	22	DINKES
1	02	02	02	09	Pengelolaan Pelayanan Kesehatan Penderita Diabetes Melitus	Jumlah penderita DM yang mendapatkan pelayanan kesehatan	Orang	12600	189.058.000	7.960	397.844.800	2100	13.795.000	362	0							-		7.960	397.844.800	63	210	DINKES
1	02	02	02	10	Pengelolaan Pelayanan Kesehatan Orang Dengan Gangguan Jiwa Berat	Jumlah ODGJ yang mendapatkan pelayanan kesehatan	Orang	1640	308.741.100	2.484	34.334.000	260	9.500.000	139	0							-		2.484	34.334.000	(51)	11	DINKES
1	02	02	02	11	Pengelolaan Pelayanan Kesehatan Orang Terduga Tuberkulosis	Jumlah Penderita TB yang mendapatkan pelayanan kesehatan	Orang	2683	159.044.000	1.962	427.551.250	23	7.755.000	64	0							-		1.962	427.551.250	73	269	DINKES

Kode					Urusan/Bidang Urusan Pemerintah Daerah dan Program / kegiatan	Indikator Kinerja Program/Kegiatan	Satuan	Target RPJMD Kabupaten/Kota pada Tahun 2021 -2026 (Akhir Periode RPJMD)		Realisasi Capaian Kinerja dan Anggaran RKPD Sampai Tahun 2024		Target Kinerja dan Anggaran RKPD Tahun Berjalan (Tahun 2025) yang dievaluasi		Realisasi Kinerja Pada Triwulan								Realisasi Capaian Kinerja dan Anggaran RKPD yang dievaluasi Tahun 2025		Realisasi Kinerja dan AnggaranRKPD s/d Tahun 2025(Akhir Tahun Pelaksanaan Renja Perangkat Daerah Tahun) 2025		Tingkat Capaian Kinerja dan Realisasi Anggaran RPJMD s/d Tahun berjalan (2025) (%)		Unit Prangkat Daerah Penanggung Jawab
														I		II		III		IV								
1					2	3	4	5		6		7		8		9		10		11		12 = (8+9+10+11)		13=6+12		14=13/5x100		15
								K	Rp	K	Rp	K	Rp	K	Rp	K	Rp	K	Rp	K	Rp	K	Rp	K	Rp	K	Rp	
1	02	02	02	12	Pengelolaan Pelayanan Kesehatan Orang Dengan Risiko Terinfeksi HIV	Jumlah orang dengan risiko terinfeksi HIV yang mendapatkan pelayanan kesehatan	Orang	20828	32.159.046.200	9.864	62.438.650	3505	7.350.000	76	0							-		9.864	62.438.650	47	0,19	DINKES
1	02	02	02	13	Pengelolaan Pelayanan Kesehatan bagi Penduduk Pada Kondisi Kejadian Luar Biasa (KLB)	Jumlah penduduk yang dilayani pada kondisi KLB	orang	30458	628.794.310	#REF!	14.323.729.684	5089												#REF!	14.323.729.684	#REF!	2.278	DINKES
						Jumlah dokumen hasil pengelolaan pelyanan kesehatan bagi penduduk pada kondisi Kejadian Luar Biasa (KLB) sesuai standar	dokumen			#REF!	10.244.000	5089	9.600.000		0										-	-	-	DINKES
					Pengelolaan Pelayanan Kesehatan bagi penduduk terdampak krisis kesehatan akibat bencana dan atau berpotensi bencana	Jumlah dokumen hasil pengelolaan pelayanan kesehatan bagi penduduk terdampak krisis kesehatan akibat bencana dan /atau berpotensi bencana sesuai standar	dokumen			7	11.176.000	1	14.190.000									0		7	11.176.000	700	79	DINKES
1	02	02	02	15	Pengelolaan Pelayanan Kesehatan Gizi Masyarakat	Jumlah masyarakat yang mendapat pelayanan gizi	Orang	2430	247.461.650	37.198	853.039.967	405	-		0							0		37.198	853.039.967	(1.431)	345	DINKES
						Jumlah dokumen hasil pengelolaan pelayanan kesehatan gizi masyarakat	dokumen			-	82.224.900	405	100.000.000		0							0			-			DINKES
1	02	02	02	16	Pengelolaan Pelayanan Kesehatan Kerja dan Olahraga	Jumlah jemaah haji yang mendapatkan tes kebugaran	Orang	140	444.521.300	131	68.447.000	20		29	0							0		131	68.447.000	94	15	DINKES
						Jumlah dokumen hasil pengelolaan pelayanan kesehatan kerja dan olah raga	dokumen			42	9.408.000	20	36.220.000	29								42		84	-	420	-	DINKES
1	02	02	02	17	Pengelolaan Pelayanan Kesehatan Lingkungan	Jumlah penduduk yang mendapatkan pemicuan jamban sehat dan air bersih	jiwa	200	771.546.900	3.541	410.790.446	0	122.797.000		0							0		3.541	410.790.446	(1.671)	53	DINKES
						Jumlah dokumen hasil pengelolaan pelayanan kesehatan lingkungan	dokumen			1	181.774.939	200										0		-	181.774.939	-	148	DINKES
1	02	02	02	18	Pengelolaan Pelayanan Promosi Kesehatan	Jumlah pelaksanaan Promosi Kesehatan	kali	42	164.665.000	22	753.965.000	6	-	1	0							0,25		22	753.965.000	53	458	DINKES
						Jumlah dokumen hasilpengelolaan pelayanan promosi kesehatan	dokumen			1	236.473.000	6	300.432.000		5.075.000							1	5.075.000	2	5.075.000	33	2	DINKES
1	02	02	02	19	Pengelolaan pelayanan kesehatan tradisional, akupuntur, asuhan mandiri, dan tradisional lainnya	Jumlah puskesmas yang melaksanakan pelayanan kesehatan tradisional, akupuntur, asuhan mandiri, dan tradisional lainnya	puskesmas	4	597.770.000	14	30.643.200	8	-	8	0							2		16	30.643.200	(300)	5	DINKES
						Jumlah dokumen hasilpengelolaan pelayanan kesehatan tradisional,akupuntur, asuhan mandiri dan tradisional lainnya	dokumen			1	10.940.400	4	10.000.000	8								1		1	-	25	-	DINKES
1	02	02	02	20	Pengelolaan Surveilans Kesehatan	Jumlah puskesmas yang melaksanakan Surveilans Kesehatan	Puskesmas	4	213.875.000	34	228.860.000	8	-	8	0							2		8	228.860.000	(100)	107	DINKES
						Jumlah dokumen hasil pengelolaan surveilans kesehatan	dokumen			1	42.668.000	4	56.500.000	8								1		2	-	50	-	DINKES
1	02	02	02	21	Pengelolaan Pelayanan Kesehatan Orang dengan Masalah Jiwa (ODMK)	Jumlah Orang yang dilayani dengan masalah gangguan jiwa	Orang	121	53.849.000	1.323	92.958.750	121	12.800.000	148	0							0		1.323	92.958.750	(993)	173	DINKES
1	02	02	02	22	Pengelolaan Pelayanan Kesehatan Jiwa dan NAPZA	Jumlah penyuluhan Kesehatan Jiwa dan NAPZA	kali	14	120.000.000	19	50.194.750	2	-	2	0							2		21	50.194.750	(50)	42	DINKES
						Jumlah penyalaguna NAPZA yang mendapatkan pelayanan kesehatan	0rang			1.050	41.639.000	2	13.080.000	65								0		-	-	-	-	DINKES
1	02	02	02	23	Pengelolaan Upaya Kesehatan Khusus	Jumlah pelayanan kesehatan daerah terpencil	Nagari	0	1.359.121.100	8	-	0			0							0		8	-	-	-	DINKES
					Pengelolaan Upaya Pengurangan Risiko Krisis Kesehatan dan Pasca Krisis Kesehatan	Jumlah dokumen hail pengelolaan upaya pengurangan risiko krisis kesehatan dan pasca krisis kesehatan	dokumen			1	5.250.000	0										1		2	5.250.000	#DIV/0!	#DIV/0!	DINKES
1	02	02	02	25	Pelayanan Kesehatan Penyakit Menular dan Tidak Menular	Jumlah Puskesmas yang melaksanakan Pelayanan Kesehatan Penyakit Menular dan Tidak Menular	Puskesmas	35	32.128.705.600	34	981.037.980	8	-	8	0							8		42	981.037.980	120	3	DINKES
						Jumlah dokumen hasil pelayanan kesehatan penyakit menular dan tidak menular	dokumen			8	343.500.638	5	262.413.300									8		16	-	(220)	-	DINKES

Kode					Urusan/Bidang Urusan Pemerintah Daerah dan Program / kegiatan	Indikator Kinerja Program/Kegiatan	Satuan	Target RPJMD Kabupaten/Kota pada Tahun 2021 -2026 (Akhir Periode RPJMD)		Realisasi Capaian Kinerja dan Anggaran RKPD Sampai Tahun 2024		Target Kinerja dan Anggaran RKPD Tahun Berjalan (Tahun 2025) yang dievaluasi		Realisasi Kinerja Pada Triwulan								Realisasi Capaian Kinerja dan Anggaran RKPD yang dievaluasi Tahun 2025		Realisasi Kinerja dan AnggaranRKPD s/d Tahun 2025(Akhir Tahun Pelaksanaan Renja Perangkat Daerah Tahun) 2025		Tingkat Capaian Kinerja dan Realisasi Anggaran RPJMD s/d Tahun berjalan (2025) (%)		Unit Prangkat Daerah Penanggung Jawab
														I		II		III		IV							
1					2	3	4	5		6		7		8		9		10		11		12 = (8+9+10+11)		13=6+12		14=13/5x100		15
								K	Rp	K	Rp	K	Rp	K	Rp	K	Rp	K	Rp	K	Rp	K	Rp	K	Rp	K	Rp	
1	02	02	02	26	Pengelolaan Jaminan Kesehatan Masyarakat	Jumlah masyarakat yang mendapatkan jaminan kesehatan	Jiwa	273750	67.008.940.000	673.559	73.984.356.715	45.625	22.925.225.400	#####	7.521.902.600							-	7.521.902.600	-	81.506.259.315	-	122	DINKES
						Jumlah dokumen hasil pengelolaan Jaminan Kesehatan Masyarakat	dokumen			-	-	45.625										-		-	-	100	356	DINKES
1	02	02	02	28	Pengambilan dan Pengiriman Spesimen Penyakit Potensial KLB ke Lab Rujukan/Nasional	Jumlah Pengambilan dan Pengiriman Spesimen Penyakit Potensial KLB ke Lab Rujukan/Nasional	0	1	140.000.000	-	-	0	-	0	0							0		-	-	-	-	DINKES
						Jumlah Pengambilan dan Pengiriman Spesimen Penyakit Potensial KLB ke Lab Rujukan/Nasional	paket			1	980.000	1	6.000.000									1		1	-	100	-	DINKES
1	02	02	02	29	Penyelenggaraaan Kabupaten/Kota Sehat	Tatanan Kabupaten Sehat	0	Wistara	2.638.832.500	#VALUE!	71.964.602	wistara	-	0	0							0		wiwerda	71.964.602	wiwerda	3	DINKES
						Jumlah dokumen hasil penyelenggaraan kabupaten/kota sehat	dokumen			1	7.000.000	1	29.500.000									1		1	7.000.000	100	0,27	DINKES
1	02	02	02	32	Operasional Pelayanan Rumah Sakit	Jumlah Rumah Sakit yang operasional	Rumah Sakit	6	19.016.882.960	7	55.503.772.628	1		2								0		7	55.503.772.628	(111)	292	DINKES
					RSU Batang Sangir					1	12.058.072.881	1	10.877.100.000	1	34.839.800							1	34.839.800	1	12.092.912.681	304	100	DINKES
					RSUD Solok Selatan					1	51.750.988.778	1	54.973.750.907	1	6.131.667.988							1	6.131.667.988	1	57.882.656.766	304	105	DINKES
1	02	02	02	33	Operasional Pelayanan Puskesmas	Tersedianya Operasional Pelayanan Puskesmas	Tahun	6	28.650.587.092	4	987.090.366	1		1	0							0		4	987.090.366	67	3	DINKES
										-	302.043.529											0		-	302.043.529	-	1	DINKES
					Operasional Puskesmas Pakan Rabaa	Tersedianya Operasional Pelayanan Puskesmas Pakan Rabaa	Tahun	6	713.450.600	4	3.998.375.802	1	1.905.515.870	1	4.748.700							0	4.748.700	4	4.003.124.502	67	561	DINKES
					Operasional Puskesmas Muaralabuh	Tersedianya Operasional Pelayanan Puskesmas Muara Labuh	Tahun	6	653.509.600	4	5.567.096.710	1	2.415.175.858	1	4.763.330							0	4.763.330	4	5.571.860.040	67	853	DINKES
					Operasional Puskesmas Pakan Selasa	Tersedianya Operasional Pelayanan Puskesmas Pakan Selasa	Tahun	6	663.775.000	4	3.491.460.300	1	1.417.747.769	1	5.325.066							0	5.325.066	4	3.496.785.366	67	527	DINKES
					Operasional Puskesmas Lubuk Gadang	Tersedianya Operasional Pelayanan Puskesmas Lubuk Gadang	Tahun	6	708.940.500	4	7.342.555.283	1	3.094.104.511	1	3.406.200							0	3.406.200	4	7.345.961.483	67	1.036	DINKES
					Operasional Puskesmas Bidar Alam	Tersedianya Operasional Pelayanan Puskesmas Bidar Alam	Tahun	6	591.795.000	4	3.488.338.953	1	1.705.900.912	1	176.856							0	176.856	4	3.488.515.809	67	589	DINKES
					Operasional Puskesmas Talunan	Tersedianya Operasional Pelayanan Puskesmas Talunan	Tahun	6	399.200.000	1	135.412.280	0	-	0	0							0		1	135.412.280	17	34	DINKES
					Operasional Puskesmas Mercu	Tersedianya Operasional Pelayanan Puskesmas Mercu	Tahun	6	373.170.000	4	3.382.608.583	1	1.235.495.050	1	0							0		4	3.382.608.583	67	906	DINKES
					Operasional Puskesmas Abai	Tersedianya Operasional Pelayanan Puskesmas Abai	Tahun	6	511.744.000	4	2.984.800.450	1	1.262.424.450	1	0							0		4	2.984.800.450	67	583	DINKES
					Operasional Puskesmas Lubuk Ulang Aling	Tersedianya Operasional Pelayanan Puskesmas Lubuk Ulang Aling	Tahun	6	546.315.000	4	1.861.095.676	1	743.242.250	0	0							0		4	1.861.095.676	67	341	DINKES
					Operasional Puskesmas Sungai Kalu	Tersedianya Operasional Pelayanan Puskesmas Sungai Kalu	Tahun	6	658.605.000	1	85.976.295	0	-	0	0							0		1	85.976.295	17	13	DINKES
1	02	02	02	34	Operasional Pelayanan Fasilitas Kesehatan lainnya	Jumlah pelayanan fasilitas kesehatan lainnya yang melakukan operasional	Unit	6	698.665.000	32	525.857.500	1	275.406.500	8	0							0		32	525.857.500	(433)	75	DINKES
						Jumlah pelayanan fasilitas kesehatan lainnya yang melakukan operasional	dokumen					1															
1	02	02	02	35	Pelaksanaan Akreditasi Fasilitas Kesehatan di Kabupaten/Kota (DAU dan DAK)	Jumlah akreditasi puskesmas	Puskesmas	18	167.729.000	28	303.875.700	8	-	8	0							8		36	303.875.700	(100)	181	DINKES
						Jumlah fasilitas kesehatan yang terakreditasi di kaupaten/kota	Unit			-	27.228.600	1	-	8								0		28	-	156	#DIV/0!	DINKES
1	02	02	02	36	Investigasi awal kejadian tidak diharapkan (Kejadian ikutan pasca imunisasi dan pemberian obat massal)	Jumah kasus KIPI	Kasus	20	235.734.000	8	94.335.900	0	-	0	0							0		8	94.335.900	40	40	DINKES
						Jumlah laporan hasil investigasi awal kejadian yang tidak diharapkan (Kejadian ikutan pasca imunisasi dan pemerian obat massal)	Laporan			8	33.696.000	20	10.000.000	8								8		8	-	40	-	DINKES
1	02	02	02	37	Pelaksanaan Kewaspadaan Dini dan Respon Wabah	jumlah puskesmas yang melaksanakan Kewaspadaan Dini dan Respon Wabah	Puskesmas	30	174.000.000	34	28.382.000	8		8	0							2		36	28.382.000	(20)	16	DINKES

Kode					Urusan/Bidang Urusan Pemerintah Daerah dan Program / kegiatan	Indikator Kinerja Program/Kegiatan	Satuan	Target RPJMD Kabupaten/Kota pada Tahun 2021 -2026 (Akhir Periode RPJMD)		Realisasi Capaian Kinerja dan Anggaran RKPD Sampai Tahun 2024		Target Kinerja dan Anggaran RKPD Tahun Berjalan (Tahun 2025) yang dievaluasi		Realisasi Kinerja Pada Triwulan								Realisasi Capaian Kinerja dan Anggaran RKPD yang dievaluasi Tahun 2025		Realisasi Kinerja dan AnggaranRKPD s/d Tahun 2025(Akhir Tahun Pelaksanaan Renja Perangkat Daerah Tahun) 2025		Tingkat Capaian Kinerja dan Realisasi Anggaran RPJMD s/d Tahun berjalan (2025) (%)		Unit Prangkat Daerah Penanggung Jawab
														I		II		III		IV							
1					2	3	4	5		6		7		8		9		10		11		12 = (8+9+10+11)		13=6+12		14=13/5x100		15
								K	Rp	K	Rp	K	Rp	K	Rp	K	Rp	K	Rp	K	Rp	K	Rp	K	Rp	K	Rp	
						Jumla dokumen hasil pelaksanaan kewaspadaan dini dan respon waah	dokumen			8	700.000	4	5.260.000	8								8		8	-	200	-	DINKES
					Pengelolaan Pelayanan Kesehatan Malaria	Jumlah orang yang mendapatkan pelayanan kesehatan malaria	orang	0		-	23.150.000	100	-									0		-	23.150.000	-	#DIV/0!	DINKES
					Pengelolaan upaya Kesehatan ibu dan anak	Jumlah dokumen hasil pengelolaan upaya kesehatan ju dan anak	dokumen			1	96.200.000	1	347.011.000	1								1		2	96.200.000	200	28	DINKES
1	02	02	03		Penyelenggaraan Sistem Informasi Kesehatan secara Terintegrasi	Persentase Penyelenggaraan Sistem Informasi Kesehatan secara Terintegrasi	Persen	100	420.000.000	67	24.364.800	100	51.230.000	25	-	#	-	25	-	#	0	100		83	24.364.800	83	6	DINKES
1	02	02	03	01	Pengelolaan Data dan Informasi Kesehatan	Jumlah puskesmas yang datanya diolah	Puskesmas	10	420.000.000	8	17.515.000	8	-	8	0							8		8	17.515.000	80	4	DINKES
						Jumlah dokumen hasil pengelolaan Sistem Informasi Kesehatan	dokumen			8	6.849.800	1	51.230.000	8								8		8	-	(700)	-	DINKES
1	02	02	04		Penerbitan Izin Rumah Sakit Kelas C dan D dan Fasilitas Pelayanan Kesehatan Tingkat Daerah Kabupaen/Kota	Persentase Penerbitan Izin Rumah Sakit Kelas C dan D dan Fasilitas Pelayanan Kesehatan Tingkat Daerah Kabupaen/Kota	Persen	100	326.000.000	67	611.784.200	100	79.514.800	25	-	-							0,00		67	611.784.200	67	188	DINKES
1	02	02	04	01	Pengendalian dan Pengawasan serta Tindak Lanjut Pengawasan Perizinan Rumah Sakit Kelas C dan D	Jumlah Pengendalian dan Pengawasan serta Tindak Lanjut Pengawasan Perizinan Rumah Sakit Kelas C dan D	Kali	4	201.000.000	5	37.014.850	4	-	1	0							1		6	37.014.850	(50)	18	DINKES
						Jumlah Rumah sakit Kelas C,D dan fasilitas pelayanan kesehatan yang dikendalikan ,diawasi dan ditindaklanjuti perizinannya	Unit			2	2.561.450	2	55.000.000	2								0		-	-	-	-	DINKES
1	02	02	04	03	Peningkatan Mutu Pelayanan Fasilitas Kesehatan	Jumlah Pembinaan Mutu Pelayanan Fasilitas Kesehatan	kali	4	125.000.000	34	556.642.400	4	-	1	0							8		42	556.642.400	(950)	445	DINKES
						Jumlah fasilitas kesehatan yang dilakukan pengukuran indikator nasional mutu(INM) pelayanan kesehatan	Unit			8	15.565.500	4	24.514.800	8								8		8	-	80	-	DINKES
1	02	03			PROGRAM PENINGKATAN KAPASITAS SUMBER DAYA MANUSIA KESEHATAN	Persentase tenaga kesehatan yang mendapatkan peningkatan kompetensi	Persen	50	593.000.000	81	1.451.096.484	45	606.926.800	-	-	-							-	-	-	1.451.096.484	-	245	DINKES
1	02	03	01		Pemberian Izin Praktik Tenaga Kesehatan Di Wilayah Kabupaten/Kota	Persentase Pemberian izin Praktik Tenaga Kesehatan Di Wilayah Kabupaten/Kota	Persen	100	40.000.000	67	4.500.000	100	-	25	-	-							-		67	4.500.000	67	11	DINKES
1	02	03	01	01	Pengendalian dan Pengawasan serta Tindak Lanjut Perizinan Praktik Tenaga Kesehatan	Jumlah Pengendalian dan Pengawasan serta Tindak Lanjut Perizinan Praktik Tenaga Kesehatan	kali	4	40.000.000	4	-	4	-	1	0							1		5		(25)	-	DINKES
						Jumlah dokumen hasil peminaan dan pengawasan tenaga kesehatan serta tindak lanjut perizinan praktik tenaga kesehatan	dokumen			1	4.500.000	1										1		1	-	100	-	DINKES
1	02	03	03		Perencanaan Kebutuhan dan Pendayagunaan Sumberdaya Manusia Kesehatan untuk UKP dan UKM Manusia di Wilayah Kabupaten/Kota	Persentase Perencanaan Kebutuhan dan Pendayagunaan Sumberdaya Manusia Kesehatan untuk UKP dan UKM Manusia di Wilayah Kabupaten/Kota	Persen	100	45.000.000	67	145.995.000	100	18.644.800	25	-	#							50		75	145.995.000	75	324	DINKES
1	02	03	03	01	Distribusi dan Pemerataan Sumber Daya Manusia Kesehatan	Jumlah puskesmas yang memiliki Distribusi dan Pemerataan Sumber Daya Manusia Kesehatan	Puskesmas	60	45.000.000	26	11.325.000	10		8	0							2		28	11.325.000	53	25	DINKES
					Pembinaan dan Pengawasan Sumber Daya Manusia Kesehatan	Jumlah dokumen hasil pembinaan dan pengawasan Sumber Daya Manusia Kesehatan	dokumen			1	57.320.000	1	8.644.800									1		2	57.320.000	(100)	#DIV/0!	DINKES
					Perencanaan dan distribusi serta pemerataan Sumber Daya Manusia Kesehatan	Jumlah dokumen hasil perenanaan dan distribusi serta pemerataan Sumber Daya Manusia Kesehatan	dokumen			1	77.350.000	10	10.000.000	8								1		2	-	80	-	DINKES
1	02	03	03		Pengembangan Mutu dan Peningkatan Kompetensi Teknis Sumber Daya Manusia Kesehatan Tingkat Daerah Kabupaten/Kota	Persentase Pengembangan Mutu dan Peningkatan Kompetensi Teknis Sumber Daya Manusia Kesehatan Tingkat Daerah Kabupaten/Kota	Persen	100	508.000.000	67	1.300.601.484	100	588.282.000		-								0,00		67	1.300.601.484	67	256	DINKES

Kode					Urusan/Bidang Urusan Pemerintah Daerah dan Program / kegiatan	Indikator Kinerja Program/Kegiatan	Satuan	Target RPJMD Kabupaten/Kota pada Tahun 2021 -2026 (Akhir Periode RPJMD)		Realisasi Capaian Kinerja dan Anggaran RKPD Sampai Tahun 2024		Target Kinerja dan Anggaran RKPD Tahun Berjalan (Tahun 2025) yang dievaluasi		Realisasi Kinerja Pada Triwulan								Realisasi Capaian Kinerja dan Anggaran RKPD yang dievaluasi Tahun 2025		Realisasi Kinerja dan AnggaranRKPD s/d Tahun 2025(Akhir Tahun Pelaksanaan Renja Perangkat Daerah Tahun) 2025		Tingkat Capaian Kinerja dan Realisasi Anggaran RPJMD s/d Tahun berjalan (2025) (%)		Unit Prangkat Daerah Penanggung Jawab
														I		II		III		IV								
1					2	3	4	5		6		7		8		9		10		11		12 = (8+9+10+11)		13=6+12		14=13/5x100		15
								K	Rp	K	Rp	K	Rp	K	Rp	K	Rp	K	Rp	K	Rp	K	Rp	K	Rp	K	Rp	
1	02	03	03	01	Pengembangan Mutu dan Peningkatan Kompetensi Teknis Sumber Daya Manusia Kesehatan Tingkat Daerah Kabupaten/Kota	Jumlah pegawai yang mengikuti pengembangan mutu dan peningkatan kompetensi SDMK	Orang	200	508.000.000	122	807.237.584	30	-	-	-							0		122	807.237.584	39	159	DINKES
						Jumlah Sumber Daya Manusia Kesehatan Tingkat Daerah Kabupaten Kota yang ditingkatkan mutu dan komptensinya	orang			64	493.363.900	30	588.282.000									0		-	-	100	-	DINKES
1	02	04			PROGRAM SEDIAAN FARMASI, ALAT KESEHATAN DAN MAKANAN MINUMAN		Persen	100	-		460.166.100		522.814.050		-		-		-				460.166.100	-		DINKES
						Persentase ketersediaan farmasi	persen	100	13.307.511.900	100	-	90		100								100		100		100	-	DINKES
						Persentase ketersediaan alkes	persen	69			-	65												-			-	DINKES
						1. Puskesmas				65,13	-			65,13								0		-		-		DINKES
						2. Rumah Sakit Umum Solok Seatan				69,32	-			69,32								0		-		-		DINKES
						3. Rumah Sakit Batang Sangir				26.11	-			26,11								0		-		-		DINKES
						Cakupan pengawasan PIRT	persen	95		100	-	93		10								0		-		-	-	DINKES
1	02	04	01		Pemberian Izin Apotek, Toko Obat, Toko Alat Kesehatan dan Optikal, Usaha Mikro Obat Tradisional (UMOT)	Persentase Pemberian Izin Apotek, Toko Obat, Toko Alat Kesehatan dan Optikal, Usaha Mikro Obat Tradisional (UMOT)	Persen	100	590.007.900	67	265.744.950	100	151.917.000		-							-		67	265.744.950	67	45	DINKES
1	02	04	01	01	Pengendalian dan Pengawasan serta Tindak Lanjut Pengawasan Perizinan Apotek, Toko Obat, Toko Alat Kesehatan dan Optikal, Usaha Mikro Obat Tradisional (UMOT)	Jumlah Pengendalian dan Pengawasan serta Tindak Lanjut Pengawasan Perizinan Apotek, Toko Obat, Toko Alat Kesehatan dan Optikal, Usaha Mikro Obat Tradisional (UMOT)	kali	24	569.558.900	16	264.624.950	4	151.917.000									0		4	264.624.950	83	100	DINKES
1	02	04	01	02		Jumlah Pengendalian dan Pengawasan serta Tindak Lanjut Pengawasan Perizinan Apotek, Toko Obat, Toko Alat Kesehatan dan Optikal, Usaha Mikro Obat Tradisional (UMOT)	dokumen	24	20.449.000	12	1.120.004	4										4		16	1.120.004	33	5	DINKES
					Penerbitan sertikat produksi industri rumah tangga dan Nomor PIRT sebagai izin produksi untuk produksi makanan minuman tertentu yang dapat diproduksi oleh industri rumah tangga	Presentase penerbitan Sertifikat Produksi Pangan Industri Rumah Tangga (P-IRT) sebagai izin produksi untuk produks makananminuman tertentu ang dapat diproduksi oleh industri Rumah Tangga	Persentase					100															DINKES
1	02	04	03		Penerbitan Sertifikat Produksi Pangan Industri Rumah Tangga dan Nomor P-IRT sebagai Izin Produksi, untuk Produk Makanan Minuman tertentu yang Dapat Diproduksi oleh Industri Rumah Tangga	Persentase Penerbitan Sertifikat Produksi Pangan Industri Rumah Tangga dan Nomor P-IRT sebagai Izin Produksi, untuk Produk Makanan Minuman tertentu yang Dapat Diproduksi oleh Industri Rumah Tangga	Persen	100	213.231.000	67	76.652.950	100	117.830.000		-	#	-	#	-	#	-	75		79	76.652.950	79	36	DINKES
1	02	04	03	01	Pengendalian dan Pengawasan Serta Tindak Lanjut Pengawasan Sertifikat Produksi Pangan Industri Rumah Tangga dan Nomor P-IRT Sebagai Izin Produksi, untuk Produk Makanan Minuman Tertentu yang Dapat Diproduksi oleh Industri Rumah Tangga	Jumlah P-IRT yang dikendalikan dan diawasi	PIRT	720	213.231.000	136	76.652.950	144		10	0							0		136	76.652.950	81	36	DINKES
						Jumlah dokumen hasil pengendalian dan pengawasan serta tindak lanjut pengawasan sertifikat produksi Pangan Industri Rumah Tangga (PIRT) untuk produksi makanan dan minuman tertentuang daapat diproduksi oleh Industri Rumah Tangga	dokumen					125	117.830.000									0		30	-	24	-	DINKES
1	02	04	04		Penerbitan Sertifikat Laik Higiene Sanitasi Tempat Pengelolaan Makanan (TPM) Antara Lain Jasa Boga, Rumah Makan/Restoran dan Depot Air Minum (DAM)	Persentase Penerbitan Sertifikat Laik Higiene Sanitasi Tempat Pengelolaan Makanan (TPM) Antara Lain Jasa Boga, Rumah Makan/Restoran dan Depot Air Minum (DAM)	Persen	100	75.000.000	67	37.910.000	100	5.777.000	64	-							64,00		77	37.910.000	77	51	DINKES

Kode					Urusan/Bidang Urusan Pemerintah Daerah dan Program / kegiatan	Indikator Kinerja Program/Kegiatan	Satuan	Target RPJMD Kabupaten/Kota pada Tahun 2021 -2026 (Akhir Periode RPJMD)		Realisasi Capaian Kinerja dan Anggaran RKPD Sampai Tahun 2024		Target Kinerja dan Anggaran RKPD Tahun Berjalan (Tahun 2025) yang dievaluasi		Realisasi Kinerja Pada Triwulan								Realisasi Capaian Kinerja dan Anggaran RKPD yang dievaluasi Tahun 2025		Realisasi Kinerja dan AnggaranRKPD s/d Tahun 2025(Akhir Tahun Pelaksanaan Renja Perangkat Daerah Tahun) 2025		Tingkat Capaian Kinerja dan Realisasi Anggaran RPJMD s/d Tahun berjalan (2025) (%)		Unit Prangkat Daerah Penanggung Jawab
														I		II		III		IV								
1					2	3	4	5		6		7		8		9		10		11		12 = (8+9+10+11)		13=6+12		14=13/5x100		15
								K	Rp	K	Rp	K	Rp	K	Rp	K	Rp	K	Rp	K	Rp	K	Rp	K	Rp	K	Rp	
1	02	04	04	01	Penerbitan sertifikat laik higiene sanitasi Tempat Pengelolaan Makanan (TPM) antara lain jasa boga, rumah makan/restoran dan Depot Air Minum (DAM)	Jumlah sertifikat laik higiene sanitasi Tempat Pengelolaan Makanan (TPM) antara lain jasa boga, rumah makan/restoran dan Depot Air Minum (DAM) yang diterbitkan	TPM	2525	75.000.000	442	32.785.000	421	-	17		-						17		459	32.785.000	82	44	DINKES
						Jumlah dokumen hasil pengendalian dan pengawasan tindak lanjut pengawasan Penerbitan sertifikat laik higiene sanitasi Tempat Pengelolaan Makanan (TPM) antara lain jasa boga, rumah makan/restoran dan Depot Air Minum (DAM) Penerbitan sertifikat laik higiene sanitasi Tempat Pengelolaan Makanan (TPM) antara lain jasa boga, rumah makan/restoran dan Depot Air Minum (DAM)	dokumen					421		17													
						Presentase penerbitan Sertifikat Laik Higiene Sanitasi Tempat Pengelolaan Makanan (TPM) Antara Lain Jasa Boga, Rumah Makan/Restoran dan Depot Air Minum (DAM)	Persentase			100	5.125.000	100	5.777.000	61								100		100		100	-	DINKES
1	02	04	06		Pemeriksaan dan Tindak Lanjut Hasil Pemeriksaan Post Market pada Produksi dan Produk Makanan Minuman Industri Rumah Tangga	Persentase Pemeriksaan dan Tindak Lanjut Hasil Pemeriksaan Post Market pada Produksi dan Produk Makanan Minuman Industri Rumah Tangga	Persen	100	89.273.000	67	56.418.600	100	247.290.050		-	#	-	#	-	#	-	75		79	56.418.600	79	63	DINKES
1	02	04	06	01	Pemeriksaan post market pada produk makanan-minuman industri rumah tangga yang beredar dan pengawasan serta tindak lanjut pengawasan.	Jumlah pengawasan produk makanan dan minuman industri Rumah Tangga pada masayarakat	kali	72	89.273.000	64	56.418.600	12	247.290.050		0							0		34	56.418.600	53	63	DINKES
						Jumlah produk dan sarana Produksi Makanan - Minuman Industri Rumah Tangga Beredar yang dilakukan pemeriksaan Post market dalam rangka Tindak lanjut Pengawasan	Unit					12															
1	02	05			PROGRAM PEMBERDAYAAN MASYARAKAT BIDANG KESEHATAN	Persentase Rumah Tangga yang menerapkan standar PHBS	Persen	85	678.000.000	69	464.453.291	100	81.720.000	25	-							75,00	-	69	464.453.291	81	69	DINKES
1	02	05	01		Advokasi, Pemberdayaan, Kemitraan, Peningkatan Peran serta Masyarakat dan Lintas Sektor Tingkat Daerah Kabupaten/ Kota	Persentase Pelaksanaan Advokasi, Pemberdayaan, Kemitraan, Peningkatan Peran serta Masyarakat dan Lintas Sektor Tingkat Daerah Kabupaten/ Kota	Persen	100	299.452.000	67	262.408.540	100	10.000.000	25	-							25,00		71	262.408.540	71	88	DINKES
1	02	05	01	01	Peningkatan Upaya Promosi Kesehatan, Advokasi, Kemitraan dan Pemberdayaan Masyarakat	Jumlah Puskesmas yang dibina dalam upaya promosi Kesehatan, Advokasi, Kemitraan dan Pemberdayaan Masyarakat	Puskesmas	10	299.452.000	8	262.408.540	8	10.000.000	8	0							8		8	262.408.540	80	88	DINKES
						Jumlah dokumen promosi kesehatan, Advokasi, Kemitraan dan Pemberdayaan Masyarakat	dokumen					10															
1	02	05	02		Pelaksanaan sehat dalam Rangka Promotif Preventif Tingkat Daerah Kabupaten/ Kota	Persentase terlaksananya upaya Promotif Preventif Tingkat Daerah Kabupaten/ Kota	Persen	100	209.224.000	67	150.580.450	100	20.700.000	25	-							25,00		71	150.580.450	71	72	DINKES
1	02	05	02	01	Penyelenggaraan Promosi Kesehatan dan Gerakan Hidup Bersih dan Sehat	Jumlah puskesmas yang dibina dalam melaksanakan promosi kesehatan dan gerakan hidup bersih dan sehat	Puskesmas	27	209.224.000	20	150.580.450	8	20.700.000	8	0							2		22	150.580.450	81	72	DINKES
						Jumlah dokumen hasil penyelenggaraan promosi kesehatan dan gerakan hidup bersih dan sehat	dokumen					4															

Kode					Urusan/Bidang Urusan Pemerintah Daerah dan Program / kegiatan	Indikator Kinerja Program/Kegiatan	Satuan	Target RPJMD Kabupaten/Kota pada Tahun 2021 -2026 (Akhir Periode RPJMD)		Realisasi Capaian Kinerja dan Anggaran RKPD Sampai Tahun 2024		Target Kinerja dan Anggaran RKPD Tahun Berjalan (Tahun 2025) yang dievaluasi		Realisasi Kinerja Pada Triwulan								Realisasi Capaian Kinerja dan Anggaran RKPD yang dievaluasi Tahun 2025		Realisasi Kinerja dan AnggaranRKPD s/d Tahun 2025(Akhir Tahun Pelaksanaan Renja Perangkat Daerah Tahun) 2025		Tingkat Capaian Kinerja dan Realisasi Anggaran RPJMD s/d Tahun berjalan (2025) (%)		Unit Prangkat Daerah Penanggung Jawab
														I		II		III		IV								
1					2	3	4	5		6		7		8		9		10		11		12 = (8+9+10+11)		13=6+12		14=13/5x100		15
								K	Rp	K	Rp	K	Rp	K	Rp	K	Rp	K	Rp	K	Rp	K	Rp	K	Rp	K	Rp	
1	02	05			Pengembangan dan Pelaksanaan Upaya Kesehatan Bersumber daya Masyarakat (UKBM) Tingkat Daerah Kabupaten/Kota	Persentase terlaksananya Pengembangan dan Pelaksanaan Upaya Kesehatan Bersumber daya Masyarakat (UKBM) Tingkat Daerah Kabupaten/Kota	Persen	100	169.324.000	67	51.464.301	100	51.020.000		-									67	51.464.301	67	30	DINKES
1	02	05	03	01	Bimbingan Teknis Dan Supervisi Pengembangan Dan Pelaksanaan Upaya Kesehatan Bersumber Daya Masyarakat (UKBM)	Jumlah Bimbingan Teknis Dan Supervisi Pengembangan Dan Pelaksanaan Upaya Kesehatan Bersumber Daya Masyarakat (UKBM)	orang	41	169.324.000	2.790	51.464.301	0	-									0		2.790	51.464.301	6.805	30	DINKES
						Jumlah dokumen asil bimbingan teknis dan supervisi upaa kesehatan bersumber daya masyarakat	dokumen					8	51.020.000,00															DINKES
JUMLAH									727.525.424.092		#REF!		199.897.292.627		28.047.251.764		-		-		-		28.047.251.764		#REF!		#REF!	DINKES
1					URUSAN PEMERINTAHAN BIDANG PEKERJAAN UMUM DAN PENATAAN RUANG		%	100	723.235.545.616	94,92	352.029.787.180	100	114.668.557.775		1.966.170.462								#DIV/0!	94,92	#DIV/0!	94,92	#DIV/0!	DPUTRP
1	03	01			PROGRAM PENUNJANG URUSAN PEMERINTAH DAERAH	Persentase ketercapaian penunjang urusan pemerintah	%	100	71.649.212.701	90,77	45.507.969.349	100	12.603.133.120		1.966.170.462							0,00	#DIV/0!	90,77	#DIV/0!	90,77	#DIV/0!	DPUTRP
1	03	01	2.01		Perencanaan penganggaran dan evaluasi kinerja perangkat daerah	Persentase singkronisasi perencanaan dan pelaksanaan kinerja perangkat daerah Persentase Sinkronisasi Perencanaan dan Pelaksanaan Kinerja Perangkat Daera	%	100	527.500.000	100	-	100	39.999.700							0				100	-	100,00	0,000	DPUTRP
1	03	01	2.01	0001	Penyusunan dokumen perencanaan perangkat daerah	Jumlah Dokumen Perencanaan Perangkat Daerah	Dokumen	7	125.000.000	3		4	-							4		4	0	7	-	100	0,000	DPUTRP
1	4	01	2.01	0006	Koordinasi dan Penyusunan Laporan Capaian Kinerja dan Ikhtisar Realisasi Kinerja SKPD	Jumlah Laporan Capaian Kinerja dan Ikhtisar Realisasi Kinerja SKPD dan Laporan Hasil Koordinasi Penyusunan Laporan Capaian Kinerja dan Ikhtisar Realisasi Kinerja SKPD	Laporan	5	102.500.000	3	-	2	19.999.900							4		4	0	7	-	140	0,000	DPUTRP
1	4	01	2.01	0007	Evaluasi Kinerja Perangkat Daerah	Jumlah Laporan Evaluasi Kinerja Perangkat Daerah	Laporan	4	300.000.000	3	14.552.327	1	19.999.800							4		4	0	7	14.552.327	175	0,049	DPUTRP
1	03	01	2.02	0	Administrasi Keuangan Perangkat Daerah	Persentase Tertib Administrasi Keuangan Presentase tertib administrasi keuangan	%	100	47.472.797.366		26.323.343.206	100	8.024.140.620		1.588.444.313						-	0,00	1.588.444.313	0,00	27.911.787.519	0,00	58,795	DPUTRP
1	03	01	2.02	0001	Penyediaan Gaji dan Tunjangan ASN	Jumlah Orang yang Menerima Gaji dan Tunjangan ASN	Orang	68	43.910.114.866	61	16.204.974.555	68	5.110.640.620		1.024.974.063							0	1.024.974.063	61	17.229.948.618	89,71	39,24	DPUTRP
1	03	01	2.02	0001	Belanja Tambahan Penghasilan ASN		Orang	64	3.522.682.500	65	8.703.973.301	61	2.869.300.000		560.818.250							0	560.818.250	65	9.264.791.551	101,563	263,00	DPUTRP
0	03	0	0	0002	Penyediaan Administrasi Pelaksanaan Tugas ASN	Jumlah Dokumen Hasil Penyediaan Administrasi Pelaksanaan Tugas ASN	orang	13	-	65	1.347.585.000	13	2.860.900.000		558.166.250							0	558.166.250	13	1.905.751.250	100	0,00	DPUTRP
					Belanja Jasa Pengelolaan BMD yang Tidak Menghasilkan Pendapatan								8.400.000		2.652.000													
					Belanja Honorarium Pengadaan Barang/Jasa	Jumlah Orang yang Menerima Gaji dan Tunjangan ASN	Orang	64		65			44.200.000															
					Administrasi Keuangan Perangkat Daerah								762.690.000		102.210.000		-		-		-		102.210.000					
1	04	01	2.02	05		Jumlah tenaga pengelola keuangan yang dibayarkan honorariumnya	Dokumen	12	40.000.000	1	809.998.500	4	762.690.000		102.210.000		0		0		0	0	102.210.000	1	912.208.500	8,33333	2280,52	DPUTRP
					Administrasi Keuangan Perangkat Daerah								9.999.900															
					Koordinasi dan Penyusunan Laporan Keuangan Akhir Tahun SKPD	Jumlah Laporan Keuangan SKPD yang disusun					-		9.999.900		-		0		4		4		4	-	0,000	DPUTRP
					Tambahan Penghasilan berdasarkan Pertimbangan Objektif Lainnya ASN					14	66.810.350	14									14		-	66.810.350	0	0,000	DPUTRP
1	03	01	05		Administrasi Kepegawaian Perangkat Daerah	Persentase Tertib Administrasi Kepegawaian Perangkat Daerah	0	100	264.000.000		-	100	50.000.000										-		-	0,00	0,000	DPUTRP

Kode					Urusan/Bidang Urusan Pemerintah Daerah dan Program / kegiatan	Indikator Kinerja Program/Kegiatan	Satuan	Target RPJMD Kabupaten/Kota pada Tahun 2021 -2026 (Akhir Periode RPJMD)		Realisasi Capaian Kinerja dan Anggaran RKPD Sampai Tahun 2024		Target Kinerja dan Anggaran RKPD Tahun Berjalan (Tahun 2025) yang dievaluasi		Realisasi Kinerja Pada Triwulan								Realisasi Capaian Kinerja dan Anggaran RKPD yang dievaluasi Tahun 2025		Realisasi Kinerja dan AnggaranRKPD s/d Tahun 2025(Akhir Tahun Pelaksanaan Renja Perangkat Daerah Tahun) 2025		Tingkat Capaian Kinerja dan Realisasi Anggaran RPJMD s/d Tahun berjalan (2025) (%)		Unit Prangkat Daerah Penanggung Jawab
														I		II		III		IV								
1					2	3	4	5		6		7		8		9		10		11		12 = (8+9+10+11)		13=6+12		14=13/5x100		15
								K	Rp	K	Rp	K	Rp	K	Rp	K	Rp	K	Rp	K	Rp	K	Rp	K	Rp	K	Rp	
1	03	1	05	0002	Pengadaan Pakaian Dinas Beserta Atribut Kelengkapannya	Jumlah Paket Pakaian Dinas beserta Atribut Kelengkapan	Stel	64	64.000.000		-	64	-		-		0					0		-	-	0	0,000	DPUTRP
1	03	1	05	0009	Pendidikan dan Pelatihan Pegawai Berdasarkan Tugas dan Fungsi	Jumlah Pegawai Berdasarkan Tugas dan Fungsi yang Mengikuti Pendidikan dan Pelatihan	Orang	40	200.000.000		-	10	50.000.000		-		0					0		-	-	0	0,000	DPUTRP
1	03	1	2.06	0	Administrasi Umum Perangkat Daerah	Persentase tertib Administrasi umum Perangkat daerah Persentase Tertib Administrasi Umum Perangkat Daerah	%	100	4.210.450.000	84,7	2.209.862.221	100	684.981.300	6	40.936.200	0	-	0	-	0	-	6	40.936.200		574.646.711	0,00	13,648	DPUTRP
1	03	01	2.06	0001	Penyediaan Komponen Instalasi Listrik/Penerangan Bangunan Kantor	Jumlah Paket Komponen Instalasi Listrik/Penerangan Bangunan Kantor yang Disediakan	Paket	30	50.000.000	21	31.266.000	1	9.999.300									0	-	6	31.266.000	20	62,532	DPUTRP
1	03	01	2.06	0002	Penyediaan Peralatan dan Perlengkapan Kantor	Jumlah Paket Peralatan dan Perlengkapan Kantor yang Disediakan	Paket	12	627.700.000	10	309.157.229	1	50.000.000									0	-	2	309.157.229	16,6667	49,252	DPUTRP
1	03	01	2.06	0003	Penyediaan Peralatan Rumah Tangga	Jumlah Paket Peralatan Rumah Tangga yang Disediakan	Paket	51	75.000.000	9	20.732.563	1	15.003.000									0	-	2	20.732.563	3,92157	27,643	DPUTRP
1	03	01	2.06	0005	Penyediaan Barang Cetakan dan Penggandaan	Jumlah Paket Barang Cetakan dan Penggandaan yang Disediakan	Paket	53	200.000.000	34	116.159.074	11	35.000.000									0	-	12	116.159.074	22,6415	58,080	DPUTRP
1	03	01	2.06	0008	Fasilitasi Kunjungan Tamu	Jumlah Laporan Fasilitasi Kunjungan Tamu	Laporan	60	35.000.000	48	10.824.200		19.995.000									0	-	10	10.824.200	16,6667	30,926	DPUTRP
1	03	01	2.06	0009	Penyelenggaraan Rapat Koordinasi dan Konsultasi SKPD	Jumlah Laporan Penyelenggaraan Rapat Koordinasi dan Konsultasi SKPD	Laporan	1441	3.222.750.000	1.930	1.721.723.155	1	554.984.000		40.936.200							0	40.936.200	240	1.762.659.355	16,6551	54,694	DPUTRP
1	03	01	2.07		Pengadaan Barang Milik Daerah Penunjang Urusan Pemerintah Daerah	Persentase Jasa Penunjang urusan Pemerintah daerah yang disediakan		100	15.810.858.585	100	13.193.376.500	100	-	#DIV/0!	-	##	-				-	#DIV/0!	#DIV/0!		#DIV/0!	0,00	#DIV/0!	DPUTRP
1	03	01	2.07	02	Pengadaan Kendaraan Dinas Operasional atau Lapangan	Jumlah Unit Kendaraan Dinas Operasional atau Lapangan yang Disediakan	unit	51	1.500.000.000		-											0	-	-	-	0	0,000	DPUTRP
1	03	01	2.07	03	Pengadaan Alat Besar	Jumlah Unit Alat Besar yang Disediakan	Unit	13	14.310.858.585	11	13.193.376.500											0	-	11	13.193.376.500	0,84615	92,191	DPUTRP
											-														-	0	0,000	DPUTRP
					Pengadaan Barang Milik Daerah Penunjang Urusan Pemerintahan Daerah					100	24.681.531		-										-		-	0,00	0,000	DPUTRP
					Belanja Modal Peralatan dan Mesin					1	24.681.531	1	-						0			0		-	24.681.531	0	0,000	DPUTRP
					Pengadaan Barang Milik Daerah Penunjang Urusan Pemerintahan Daerah					100	42.597.663		-										-		-	0,00	0,000	DPUTRP
					Belanja Modal Peralatan dan Mesin					1	42.597.663	1	-									0	-	-	42.597.663	0	0,000	DPUTRP
1	03	1	2		Penyediaan Jasa Penunjang Urusan Pemerintahan Daerah	Persentase Jasa Penunjang urusan Pemerintah daerah yang disediakan	%	100	314.300.000	95,98	555.673.266	100	494.250.000	13	64.680.929	0	-	0		0		13	64.680.929	109	620.354.195	109,07	197,376	DPUTRP
1	03	01	2.08	0001	Penyediaan Jasa Surat Menyurat	Jumlah Laporan Penyediaan Jasa Surat Menyurat	Laporan	4	5.160.000	12	10.950.000		10.000.000									0	-	4	10.950.000	100	212,209	DPUTRP
1	03	01	2.08	0002	Penyediaan Jasa Komunikasi, Sumber Daya Air dan Listrik	Jumlah daya listrik yang terpakai	Laporan	84	226.550.000	36	110.722.266		36.750.000		7.680.929							0	7.680.929	12	118.403.195	14,2857	52,264	DPUTRP
1	03	01	2.08	0003	Penyediaan Jasa Peralatan dan Perlengkapan Kantor	Jumlah Laporan Penyediaan Jasa Peralatan dan Perlengkapan Kantor yang Disediakan	Laporan	44	82.590.000	12	76.001.000		24.500.000									0	-	4	76.001.000	9,09091	92,022	DPUTRP
1	03	1	2.09	0004	Penyediaan Jasa pelayanan umum Kantor	Jumlah Laporan Penyediaan Jasa Pelayanan Umum Kantor yang Disediakan	Laporan	4		4	358.000.000		423.000.000		57.000.000							0	57.000.000	-	415.000.000	0	0,000	DPUTRP
1	03	1	2.09		Pemeliharaan Barang Milik Daerah Penunjang Urusan Pemerintahan Daerah	Persentase Pemeliharaan Barang Milik daerah penunjang urusan pemerintahan daerah yang disediakan Persentase Pemeliharaan Barang Milik Daerah Penunjang urusan Pemerintah Daerah yang disediakan	%	100	3.049.306.750		3.211.161.829	100	2.537.071.600	6,6967	169.899.020									6,70	169.899.020	7	308.540.348	6,70	10,118	DPUTRP
1	03	01	2.09	0002	Penyediaan Jasa Pemeliharaan, Biaya Pemeliharaan, Pajak, dan Perizinan Kendaraan Dinas Operasional atau Lapangan	Jumlah Kendaraan Dinas Operasional atau Lapangan yang Dipelihara dan dibayarkan Pajak dan Perizinannya	unit	126	2.121.106.750	26	899.379.978		337.080.000		14.003.625							0	14.003.625	5	913.383.603	3,96825	43,062	DPUTRP

Kode					Urusan/Bidang Urusan Pemerintah Daerah dan Program / kegiatan	Indikator Kinerja Program/Kegiatan	Satuan	Target RPJMD Kabupaten/Kota pada Tahun 2021 -2026 (Akhir Periode RPJMD)		Realisasi Capaian Kinerja dan Anggaran RKPD Sampai Tahun 2024		Target Kinerja dan Anggaran RKPD Tahun Berjalan (Tahun 2025) yang dievaluasi		Realisasi Kinerja Pada Triwulan								Realisasi Capaian Kinerja dan Anggaran RKPD yang dievaluasi Tahun 2025		Realisasi Kinerja dan AnggaranRKPD s/d Tahun 2025(Akhir Tahun Pelaksanaan Renja Perangkat Daerah Tahun) 2025		Tingkat Capaian Kinerja dan Realisasi Anggaran RPJMD s/d Tahun berjalan (2025) (%)		Unit Prangkat Daerah Penanggung Jawab
														I		II		III		IV								
1					2	3	4	5		6		7		8		9		10		11		12 = (8+9+10+11)		13=6+12		14=13/5x100		15
								K	Rp	K	Rp	K	Rp	K	Rp	K	Rp	K	Rp	K	Rp	K	Rp	K	Rp	K	Rp	
						Terpeliharanya peralatan/alat berat	Unit	12	-		-											0			-	0	0,000	DPUTRP
						0	0	165	-		-											0			-	0	0,000	DPUTRP
1	03	01	2.09	0003	Penyediaan Jasa Pemeliharaan, Biaya Pemeliharaan dan Perizinan Alat Besar	Jumlah Alat Besar yang Dipelihara dan dibayarkan Perizinannya	Unit	0	928.200.000	14	1.892.240.124		1.999.991.600		155.895.395							0	155.895.395	-	2.048.135.519	0	220,657	DPUTRP
1	03	2	0	0009	Pemeliharaan/Rehabilitasi Gedung Kantor dan Bangunan Lainnya	Jumlah Gedung Kantor dan Bangunan Lainnya yang Dipelihara/Direhabilitasi	Unit	6	1.025.000.000	1	299.985.250		200.000.000									0	-	-	299.985.250	0	29,267	DPUTRP
1	03	02			PROGRAM PENGELOLAAN SUMBER DAYA AIR (SDA)	Luas wilayah sungai yang dikelola Luas Wilayah Sungai yang di kelola	%	55	54.659.711.458	45,00	27.222.054.618	45,00	8.284.628.000								-	0	-		27.222.054.618		49,803	DPUTRP
						Rasio luas daerah irigasi kewenangan kabupaten yang dilayani oleh jaringan irigasi	%	32,25	-	30,17		30,17									0						
1	03	02	2.01	0	Pengelolaan SDA dan Bangunan Pengaman Pantai pada Wilayah Sungai (WS) dalam 1 (satu) Daerah Kabupaten/Kota	Luas Wilayah Sungai yang di kelola	Ha	360	11.469.286.466	360,00	9.386.683.258	360	3.242.100.000	0							-	0,00	-		2.377.904.950		20,733	DPUTRP
1	4	02	2.01	0073	Operasi dan Pemeliharaan Sungai								750.000.000															
1	03	02	2.01	0128	Penyusunan Rencana Teknis dan Dokumen Lingkungan Hidup untuk Konstruksi Bendungan, Embung, dan Bangunan Penampung Air Lainnya	Jumlah Dokumen Rencana Teknis dan Dokumen Lingkungan Hidup untuk Konstruksi Bendungan, Danau dan Bangunan Penampung Air Lainnya yang Disusun	Dokumen	6	661.667.500	3	340.839.864		100.000.000									0	-	3	340.839.864	50	51,512	DPUTRP
1	03	02	2.01	0001	Pembangunan Embung dan Penampung Air Lainnya	Jumlah Pembangunan Embung	Unit	3	2.000.000.000	-	-											0	-	-	-	0	0,000	DPUTRP
1	03	02	2.01	0109	Pembangunan bangunan Perkuatan Tebing	Panjang Bangunan Perkuatan Tebing yang Dibangun	Km	17	6.517.334.858	#REF!	6.958.455.200		1.777.070.000									0	-	#REF!	6.958.455.200	#REF!	106,768	DPUTRP
1	03	02	2.01	0093	Normalisasi/Restorasi Sungai	panjang Sungai yang Dinormalisasi/Direstorasi	Km	11,5	2.290.284.108	#REF!	2.087.388.194		615.030.000									0	-	#REF!	2.087.388.194	#REF!	91,141	DPUTRP
1	03	02	2.02	0073	Operasi dan Pemeliharaan Sungai	Panjang Sungai yang Dioperasikan dan Dipelihara																0		-		#DIV/0!	#DIV/0!	DPUTRP
1	03	02	2.02		Pengembangan dan Pengelolaan Sistem Irigasi Primer dan Sekunder pada Daerah Irigasi yang Luasnya dibawah 1000 Ha dalam 1 (satu) Daerah Kabupaten/Kota	Persentase Jaringan Irigasi kondisi baik	%	100	43.190.424.992		15.669.094.016	38	5.042.528.000									-	-		6.078.823.876		14,074	
1	03	02	2.02	01	Penyusunan Rencana Teknis dan Dokumen Lingkungan Hidup untuk Konstruksi Irigasi dan Rawa	Dokumen Perencanaan Irigasi	Dokumen	10	770.228.500	4	619.873.820		200.000.000									0	-	-	619.873.820	0	80,479	DPUTRP
1	03	02	2.02	0008	Peningkatan Jaringan Irugasi Permukaan	Panjang Jaringan Irigasi Permukaan yang Ditingkatkan	M	1240	6.000.000.000	1.147	5.159.874.150		1.846.230.000									320	-	1.467	5.159.874.150	118,306	85,998	DPUTRP
1	03	02	2.02	0014	Rehabilitasi Jaringan Irigasi Permukaan	Panjang Jaringan Irigasi Permukaan yang Direhabilitasi	M	1650	33.332.385.439	#REF!	9.445.389.620		2246298000									300	-	#REF!	9.445.389.620	#REF!	28,337	DPUTRP
						(DAU)	0	0	-		542.069.900											0	-	-	542.069.900	0	0	DPUTRP
						(DAK)	0	0	-		-											0	-	-	-	0	0	DPUTRP
1	03	02	2.02	0022	Operasi dan Pemeliharaan Bendung Irigasi	Jumlah Bendung Irigasi yang Dioperasikan dan Dipelihara	Ha	4000	3.087.811.053	#REF!	1.318.344.370		750.000.000									600	-	#REF!	1.318.344.370	#REF!	42,695	DPUTRP
1	03	03			PROGRAM PENGELOLAAN DAN PENGEMBANGAN SISTEM PENYEDIAAN AIR MINUM	Akses air minum layak	%	90	45.044.943.750	85,66	9.348.756.535		331.490.000	-						-	-	-		9.348.756.535		20,754	DPUTRP
1	03	03	2.01		Pengelolaan dan pengembangan sistem penyediaan Air Minum (SPAM) di daerah Kabupaten/Kota	Persentase SPAM yang dikelola	%	100	45.044.943.750	93,19	9.348.756.535	100	331.490.000									0,00	-		-		0,000	DPUTRP
1	03	03	2.01	0028	Pembangunan spam jaringan perpipaan dikawasan pedesaan	Kapasitas Sistem Penyediaan Air Minum (SPAM) Jaringan Perpipaan yang dibangun	SR	42150	2.136.785.000	800	976.680.904		14.965.000									0	-	-	976.680.904	0	45,708	DPUTRP
						DAU	0	0	-		-											0	-	-	-	0	0,000	DPUTRP
						DAK	0	0	-		-											0	-	-	-	0	0,000	DPUTRP
1	03	03	2.01	0026	Peningkatan Sistem Penyediaan Air Minum (SPAM) Jaringan Perpipaan	Kapasitas Sistem Penyediaan Air Minum (SPAM) Jaringan Perpipaan yang ditingkatkan	SR	6410	5.741.000.000	201	1.044.455.074		316.525.000									0	-	-	1.044.455.074	0	18,193	DPUTRP
						Terfasilitasinya pembangunan sarana dan prasarana dasar permukiman (sambungan jaringan air minum/pamsimas dan hibah air minum pedesaan)	SR	17497	14.667.158.750	201	7.321.940.557										0	-	-	7.321.940.557	0	49,921	DPUTRP
						(DAU)	0	0	0		-									0		0	-	-	-	0	0,000	DPUTRP
						(DAK)	0	0	0		-											0	-	-	-	0	0,000	DPUTRP

Kode					Urusan/Bidang Urusan Pemerintah Daerah dan Program / kegiatan	Indikator Kinerja Program/Kegiatan	Satuan	Target RPJMD Kabupaten/Kota pada Tahun 2021 -2026 (Akhir Periode RPJMD)		Realisasi Capaian Kinerja dan Anggaran RKPD Sampai Tahun 2024		Target Kinerja dan Anggaran RKPD Tahun Berjalan (Tahun 2025) yang dievaluasi		Realisasi Kinerja Pada Triwulan								Realisasi Capaian Kinerja dan Anggaran RKPD yang dievaluasi Tahun 2025		Realisasi Kinerja dan AnggaranRKPD s/d Tahun 2025(Akhir Tahun Pelaksanaan Renja Perangkat Daerah Tahun) 2025		Tingkat Capaian Kinerja dan Realisasi Anggaran RPJMD s/d Tahun berjalan (2025) (%)		Unit Prangkat Daerah Penanggung Jawab
														I		II		III		IV								
1					2	3	4	5		6		7		8		9		10		11		12 = (8+9+10+11)		13=6+12		14=13/5x100		15
								K	Rp	K	Rp	K	Rp	K	Rp	K	Rp	K	Rp	K	Rp	K	Rp	K	Rp	K	Rp	
						Pengembangan Jaringan Distribusi dan Sambungan Rumah	SR	8986	22.500.000.000		5.680.000											0	-	-	5.680.000	0	0,025	DPUTRP
						(DAU)	0	0	-		-											0	-	-	-	0	0,000	DPUTRP
						(DAK)	0	0	-		-											0	-	-	-	0	0,000	DPUTRP
						Akses sanitasi layak	%	60	18.048.125.000		5.434.063.000											0	-	-	5.434.063.000	0	30,109	DPUTRP
						Persentase jumlah MCK yang di kelola	%	60	18.048.125.000		5.434.063.000											0	-	-	5.434.063.000	0	30,109	DPUTRP
						Jumlah MCK yang dibangun	Unit	25	5.433.539.000		1.684.975.000											0	-	-	1.684.975.000	0	31,011	DPUTRP
						IPAL Kombinasi MCK dan penunjang	Unit	23	12.614.586.000		3.749.088.000											0	-	-	3.749.088.000	0	29,720	DPUTRP
						(DAU)	0	0	-		-											0	-	-	-	0	0,000	DPUTRP
						(DAK)	0	0	-		-											0	-	-	-	0	0,000	DPUTRP
1	03	05			PROGRAM PENGELOLAAN DAN PENGEMBANGAN SISTEM AIR LIMBAH	Akses sanitasi layak	%	60	3.931.250.000		5.735.500.000		5.756.491.000		-		-						-		5.735.500.000		145,895	DPUTRP
1	03	05	2.01		Pengelolaan dan Pengembangan Sistem Air Limbah Domestik dalam Daerah Kabupaten/Kota	Persentase jumlah MCK yang di kelola	%	60	3.931.250.000		5.735.500.000		5.756.491.000		-		-			0			-		5.735.500.000		145,895	DPUTRP
1	03	05	2.01	0024	Pembangunan/ Penyediaan Sub sistem pengolahan setempat	Jumlah MCK yang dibangun	Unit	25	1.303.049.000	4	1.702.535.000											0	-	-	1.702.535.000	0	130,658	DPUTRP
					Pembangunan /Penyediaan Sistem pengelolaan air limbah terpusat skala permukiman	IPAL Kombinasi MCK dan penunjang	unit	14	2.628.201.000	6	4.032.965.000											0	-	-	4.032.965.000	0	153,450	DPUTRP
						(DAU)			1.024.870.000		-											0	-	-	-	0	0,000	DPUTRP
						(DAK)			1.603.331.000		-											0	-		-	0	0,000	DPUTRP
					Optimalisasi Sistem Pengelolaan Air Limbah Domestik (SPALD) terpusat sklala perkotaan								5.255.048.000																
					Penyusunan Rencana kebijakan, Strategi dan teknis sistem pengelolaan air limbah Domestik (SPALD)								501.443.000																
1	03	006	0		PROGRAM PENGELOLAAN DAN PENGEMBANGAN SISTEM DRAINASE	Persentase panjang sistem drainase yang dikelola Pesentase panjang sistem drainase yang dikelola	%	50	40.572.888.323	44,30	17.208.659.023		4.126.030.000									0,00	-		17.208.659.023		42,414	DPUTRP
1	03	06	2.01		Pengelolaan dan Pengembangan Sistem Drainase yang Terhubung Langsung dengan Sungai dalam Daerah Kabupaten/Kota	Pesentase panjang sistem drainase yang dikelolal	%	0	40.572.888.323	99,87	17.208.659.023	0	4.126.030.000									0,00	-		1.276.402.408		3,146	DPUTRP
1	03	06	2.01	006	Peningkatan Saluran Drainase Perkotaan (Peningkatan Sistem Drainase Perkotaan)	Panjang Saluran Drainase Perkotaan yang ditingkatkan	Km	12,65	9.871.888.323	#REF!	14.771.096.643											0,00	-	#REF!	14.771.096.643	#REF!	149,628	DPUTRP
1	03	06	2.01	008	Penyediaan Sarana Sistem Drainase Perkotaan	Panjang sarana dranase Perkotaan yang disediakan	Km	26	19.919.000.000	6	1.190.758.000											0	-	6	1.190.758.000	23,0769	5,978	DPUTRP
1	03	06	2.01	013	Peningkatan Saluran Drainase Lingkungan (Pembangunan Sistem Drainase Lingkungan)	Pembangunan Dranase lingkungan	Km	2,8	6.141.000.000	1	1.246.804.380		414.970.000									0	-	1	1.246.804.380	35,7143	20,303	DPUTRP
1	03	06	2.01	026	Penyediaan Sarana Sistem Drainase Lingkungan	Panjang sarana dranase Lingkungan yang disediakan	Km	2	4.641.000.000	-			2.297.780.000									0	-	-	-	0	0,000	DPUTRP
					Pembangunan Sistem Drainase Lingkungan								1.263.280.000,00															
					Operasi dan Pemeliharaan Sistem Drainase Lingkungan								150.000.000,00															
					PROGRAM PENGEMBANGAN PERMUKIMAN								112.780.000															DPUTRP
					Penyelenggaraan Infrastruktur pada Permukiman di Kawasan Strategis Daerah Kabupaten / Kota								112.780.000															DPUTRP
					Penyediaan Sub Sistem Pengolahan setempat di kawasan Strategis Kabupaten Kota								112.780.000															DPUTRP
1	3	8	0	0	PROGRAM PENATAAN BANGUNAN GEDUNG	Persentase Bangunan gedung pemerintah yang layak fungsi	%	1,25	71.395.995.304	2,94	31.822.557.887	2,81	17.057.429.800										-	-	31.822.557.887		44,572	DPUTRP
1	03	08	2.01	0	Penyelenggaraan Bangunan Gedung di Wilayah Daerah Kabupaten/Kota, Pemberian Izin Mendirikan Bangunan (IMB) dan Sertifikat Laik Fungsi Bangunan Gedung	Jumlah bangunan gedung Pemerintah yang layak fungsi Jumlah Bangunan gedung pemerintah yang memiliki sertfikat laik fungsi	Unit	12	71.395.995.304	2	31.822.557.887	2	17.057.429.800									0	-		1.281.598.809		1,795	DPUTRP
1	03	08	2.01	001	Penyelenggaraan Penerbitan Ijin Mendirikan Bangunan (IMB), Sertifikat Laik Fungsi (SLF),peran Tenaga Ahli Bangunan Gedung (TABG),Pendataan Bangunan Gedung, serta Implementasi SIMBG	Jumlah Bangunan yang memiliki persyaratan layak fungsi	Unit	15	1.850.000.000	5	420.215.400		549.989.800									0	-	5	420.215.400	33,3333	22,714	DPUTRP

Kode					Urusan/Bidang Urusan Pemerintah Daerah dan Program / kegiatan	Indikator Kinerja Program/Kegiatan	Satuan	Target RPJMD Kabupaten/Kota pada Tahun 2021 -2026 (Akhir Periode RPJMD)		Realisasi Capaian Kinerja dan Anggaran RKPD Sampai Tahun 2024		Target Kinerja dan Anggaran RKPD Tahun Berjalan (Tahun 2025) yang dievaluasi		Realisasi Kinerja Pada Triwulan								Realisasi Capaian Kinerja dan Anggaran RKPD yang dievaluasi Tahun 2025		Realisasi Kinerja dan AnggaranRKPD s/d Tahun 2025(Akhir Tahun Pelaksanaan Renja Perangkat Daerah Tahun) 2025		Tingkat Capaian Kinerja dan Realisasi Anggaran RPJMD s/d Tahun berjalan (2025) (%)		Unit Prangkat Daerah Penanggung Jawab
														I		II		III		IV								
1					2	3	4	5		6		7		8		9		10		11		12 = (8+9+10+11)		13=6+12		14=13/5x100		15
								K	Rp	K	Rp	K	Rp	K	Rp	K	Rp	K	Rp	K	Rp	K	Rp	K	Rp	K	Rp	
1	03	08	2.01	0021	Pembangunan, Pemanfaatan, Pelestariaan dan Pembongkaran Bangunan Gedung untuk						9.146.929.492		16.507.440.000									0	-	-	9.146.929.492	0	0,000	DPUTRP
1	03	08	2.01	0023	Perencanaan, Pembangunan, Pengawasan, dan Pemanfaatan Bangunan Gedung Daerah Kabupaten/Kota	Jumlah bangunan infrastruktur yang dibangun	Unit	14	68.520.995.304	13	21.425.227.790	5			-							0	-	13	21.425.227.790	92,8571	31,268	DPUTRP
1	03	08	2.01	0018	Pemeliharaan dan Perawatan Bangunan Gedung Daerah Kabupaten/Kota	umlah Bangunan Gedung untuk Kepentingan Strategis Kabupaten/Kota yang Dipelihara, Dirawat, dan Diperiksa Berkala	Unit	8	1.025.000.000	1	730.185.205											0	-	1	730.185.205	12,5	71,238	DPUTRP
1	03	10	0	0021	Pembangunan, Pemanfaatan, Pelestariaan dan Pembongkaran Bangunan Gedung untuk Kepentingan Strategis Daerah Kabupaten/Kota	Jumlah Dokumen Pembangunan, Pemanfaatan, Pelestariaan dan Pembongkaran Bangunan Gedung untuk Kepentingan Strategis Daerah Kabupaten/Kota					-																DPUTRP
1	03	10	0	0	PROGRAM PENYELENGGARAAN JALAN	Tingkat kemantapan jalan kabupaten	%	50,09	419.707.709.985	52,31	214.802.603.106	55	65.461.247.255	0,00								0,00	-		214.802.603.106		51,179	DPUTRP
						Tingkat kemantapan jembatan kabupaten	%	90	-	88,50		90																
1	03	10	2.01	0	Penyelenggaraan Jalan Kabupaten/Kota	Panjang jalan Kabupaten dalam Kondisi baik dan sedang Jumlah Jembatan Kabupaten dalam kondisi baik dan sedang Panjang Jalan Kabupaten dalam Kondisi baik dan sedang Panjang JembatanKabupaten dalam Kondisi baik dan sedang Jumlah Jembatan Kabupaten kabupaten dalam kondisi baik dan sedang	Km	647,9704	419.707.709.985		214.802.603.106	647,9704	65.461.247.255		5.586.200		##		##	0	-		20.574.433.526		67.396.683.156		16,058	DPUTRP
						Jumlah Jembatan Kabupaten kabupaten dalam kondisi baik dan sedang	Unit	227	-		-				-		-								-		#DIV/0!	DPUTRP
1	03	10	2.01	0029	Penyusunan Rencana, Kebijakan, dan Strategi Pengembangan JaringanJalan Serta Perencanaan Teknis Penyelenggaraan Jalan dan Jembatan	Jumlah Dokumen Rencana, Kebijakan, Strategi dan Teknis Pengembangan Jaringan Jalan serta Perencanaan Teknis Penyelenggaraan Jalan dan Jembatan yang Disusun	Dokumen	37	4.143.261.000	#REF!	2.079.178.938		500.000.000	1								1	-	#REF!	2.079.178.938	#REF!	50,182	DPUTRP
1	03	10	2.01	0043	Survey Kondisi Jalan/Jembatan	Panjang Jalan/Jembatan yang Disurvey Kondisinya	Dokumen	14	2.723.245.000	#REF!	405.592.900		625.600.000									0	-	#REF!	405.592.900	#REF!	14,894	DPUTRP
1	03	10	2.01	0040	Pembangunan Jalan	Jumlah Jembatan yang Dibangun	Km	1547,83	6.808.141.500	7	3.103.606.500											0	-	7	3.103.606.500	0,45	45,587	DPUTRP
1	03	10	2.01	0038	Rekonstruksi Jalan	Panjang Jalan yang Direkonstruks	Km	1680,51	217.602.535.891		164.991.567.523		53.662.385.000									0	-	-	164.991.567.523	0	75,822	DPUTRP
						(DAU)	0	0	-		-											0	-	-	-	0	0	DPUTRP
						(DAK)	0	0	-		-											0	-	-	-	0	0	DPUTRP
1	03	10	2.01	0046	Rehabilitasi Jalan	Panjang Jalan yang Dipelihara Secara Rutin	Km	1549,53	51.697.616.364		6.858.061.259											0	-	-	6.858.061.259	0	13,266	DPUTRP
						(DAU)	0	0	-		-											0	-	-	-	0	0	DPUTRP
						(DAK)	0	0	-		-											0	-	-	-	0	0	DPUTRP
1	03	10	2.01	0038	Pemeliharaan Rutin Jalan	Jumlah Jembatan yang Dipelihara Secara Rutin	Km	1665,83	9.000.000.000	3.905	6.510.244.777		1.760.440.255									32	-	3.937	6.510.244.777	236,339	72,336	DPUTRP
1	03	10	2.01	.0040	Pembangunan Jembatan	Jumlah Jembatan yang Dibangun	Unit	281	113.170.354.751	15	24.804.965.508		7.222.192.000									4	-	19	24.804.965.508	6,76157	21,918	DPUTRP
						(DAU)	0	0	-		-											0	-		-	0	0	DPUTRP
						(DAK)	0	0	-		-											0	-		-	0	0	DPUTRP
1	03	10	2.01	0039	Rehabilitasi Jembatan	Jumlah Jembatan yang Direhabilitasi	Unit	276	9.562.555.479	#REF!	1.626.298.165		690.630.000									0	-		1.626.298.165	0	17,007	DPUTRP
1	03	10	2.01		Pemeliharaan rutin jembatan	Jumlah Jembatan yang direhab secara rutin	Unit	353	5.000.000.000	65	3.831.091.736		1.000.000.000									20	-	85	3.831.091.736	24,0793	76,622	DPUTRP
1	03	11			PROGRAM PENGEMBANGAN JASA KONSTRUKSI	Persentase Sumberdaya Manusia Jasa Konstruksi yang memiliki Sertifikat Kompetensi	%	100	208.494.045	100	53.750.900	100	41.860.700									-	-	100	53.750.900	100	25,781	DPUTRP
1	03	11	2.02		Penyelenggaraan Sistem Imformasi Jasa Konstruksi Cakupan Daerah/Kabupaten /KOta	Terselenggaranya Sistem informasi Jasa Konstruksi cakupan Daerah Kabupaten	Laporan	1	208.494.045		53.750.900	1	41.860.700										-		-		0,000	DPUTRP
1	03	11	2.02	006	Penyususnan data dan Informasi Tenaga Kerja dan Badan Usaha	Jumlah tenaga dan badan usahan bersertifikat	Dokumen	5	126.925.614	1	13.855.000				-		-					0	-	1	13.855.000	20	10,916	DPUTRP

Kode					Urusan/Bidang Urusan Pemerintah Daerah dan Program / kegiatan	Indikator Kinerja Program/Kegiatan	Satuan	Target RPJMD Kabupaten/Kota pada Tahun 2021 -2026 (Akhir Periode RPJMD)		Realisasi Capaian Kinerja dan Anggaran RKPD Sampai Tahun 2024		Target Kinerja dan Anggaran RKPD Tahun Berjalan (Tahun 2025) yang dievaluasi		Realisasi Kinerja Pada Triwulan								Realisasi Capaian Kinerja dan Anggaran RKPD yang dievaluasi Tahun 2025		Realisasi Kinerja dan AnggaranRKPD s/d Tahun 2025(Akhir Tahun Pelaksanaan Renja Perangkat Daerah Tahun) 2025		Tingkat Capaian Kinerja dan Realisasi Anggaran RPJMD s/d Tahun berjalan (2025) (%)		Unit Prangkat Daerah Penanggung Jawab
														I		II		III		IV								
1					2	3	4	5		6		7		8		9		10		11		12 = (8+9+10+11)		13=6+12		14=13/5x100		15
								K	Rp	K	Rp	K	Rp	K	Rp	K	Rp	K	Rp	K	Rp	K	Rp	K	Rp	K	Rp	
1	03	11	2.02	007	Penyusunan Data dan Informasi Ketersediaan/Penggunaan Material dan Peralatan	Adanya data ketersediaan/ Penggunaan Material dan peralatan	Dokumen	5	81.568.431	2	23.035.900		25.000.000				-					0	-	2	23.035.900	40	28,241	DPUTRP
1	03	11	2.02	0013	Penyediaan Data dan Informasi Jasa Konstruksi Cakupan Kabupaten/ Kota	Jumlah Dokumen Data dan Informasi Jasa Konstruksi Cakupan Kabupaten/Kota yang Disediakan		100		-	16.860.000		16.860.700									0	-	-	16.860.000	0	0,000	DPUTRP
1	03	12	0		PROGRAM PENYELENGGARAAN PENATAAN RUANG	Presentase kesesuaian pemamfaatan ruang dengan rencana tata ruang	%	100	1.948.465.050	100	327.935.762	100	893.467.900	100	-	##	-	##	-	#	-	100	-		327.935.762		16,830	DPUTRP
1	03	12	2.01		Penetapan Rencana Tata Ruang Wilayah (RTRW) dan Rencana Rinci Tata Ruang (RRTR) Kabupaten/Kota	Jumlah Dokumen tata Ruang yang telah ditetapkan dengan Peraturan Bupati Jumlah Dokumen tata ruang yang telah dietetapkan dengan peraturan bupati	Dokumen	0	1.522.146.050		257.493.192	0	832.099.900		-		-			0					43.623.731		2,866	DPUTRP
1	03	12	2.01	005	Pelaksanaan Persetujuan Substansi, Evaluasi, Konsultasi Evaluasi dan Penetapan RTRW Kabupaten/Kota	umlah surat persetujuan substansi RTRW Kabupaten/Kota	Laporan	7	375.917.000	2	133.334.001		38.700.000							0				2	133.334.001	28,5714	35,469	DPUTRP
1	03	12	2.01	02	Pelaksanaan Persetujuan Substansi, Evaluasi, Konsultasi Evaluasi dan Penetapan RRTR Kabupaten/Kota	Jumlah Dokumen yang ditetapkan	Dokumen	7	963.076.050	2	124.159.191		757.399.900											2	124.159.191	28,5714	12,892	DPUTRP
1	03	12	2.01	04	Sosialisasi Kebijakan dan Peraturan Perundang - undangan bidang penataan ruang	Jumlah Sosialisasi perundang - undangan	Kali	81	183.153.000		-		36.000.000										-	-	-	0	0,000	DPUTRP
1	03	12	2.03		Koordinasi dan Sinkronisasi Pemanfaatan Ruang Daerah Kabupaten/Kota	Jumlah laporan koodinasi dan sinkronisasi pemanfaatan ruang daerah kabupaten Jumlah laporan koordinasi dan sinkronisasi pemanfaatan ruang Daerah Kabupaten	Laporan	1	261.790.000		14.127.900	1	-					0		-			-		-	0,000	DPUTRP
1	03	12	2.03	0004	Koordinasi dan Sinkronisasi Pemanfaatan Ruang untuk Investasi dan Pembangunan Daerah	Jumlah rekomendasi pemfaatan ruang daerah yang dikeluarkan oleh forum penataan ruang daerah	Rekomendasi	70	261.790.000	-	-											0	-	-	-	0	0,000	DPUTRP
1	03	12	2.04	0	Koordinasi dan Sinkronisasi Pengendalian Pemanfataan Ruang Daerah Kabupaten/Kota	Jumlah dokumen koordinasi dan sinkronisasi pengendaliaan ruang daerah	Dokumen	1	164.529.000		56.314.670	1	58.368.000					0		2					30.108.670		18,300	DINKES
1	03	12	2.04	04	Pelaksanaan Persetujuan Kesesuaian Kegiatan Pemnafaatan Ruang	Jumlah laporan Pelaksanaan pengedalian pemamfaatan ruang	Laporan	20	164.529.000		56.314.670		58.368.000											-	56.314.670		34,228	DPUTRP
					Koordinasi dan Sinkronisasi Pengendalian Pemanfataan Ruang Daerah Kabupaten/Kota	Jumlah dokumen koordinasi dan sinkronisasi pengendaliaan ruang daerah		0	-		-	0	3.000.000					0							-		0,000	DPUTRP
					Pelaksanaan Sinkronisasi Program Penataan Ruang	Jumlah laporan Pelaksanaan pengedalian pemamfaatan ruang							3.000.000															DPUTRP
2	10				URUSAN PEMERINTAHAN BIDANG PERTANAHAN	0		0	48.079.326.591		32.735.629.065	0	331.564.700							-			-	32.735.629.065		68,087	DPUTRP
2	10	04			PROGRAM PENYELESAIAN SENGKETA TANAH GARAPAN	Persentase tanah garapan yang telah diselesaikan	%	50	200.000.000		-	50	17.100.000						0					-		0,000	DPUTRP
2	10	04	2	0	Penyelesaian Sengketa Tanah Garapan dalam Daerah Kabupaten/Kota	persentase penanganan sengketa tanah garapan yang dilakukan melalui mediasi	%	100	200.000.000		-	100	17.100.000						0					-		0,000	DPUTRP
2	10	04	2	0004	Mediasi Penyelesaian Sengketa Tanah Garapan dalam 1 (satu) Daerah Kabupaten/Kota	Jumlah sengketa tanah garapan yang ditangani	Kasus	20	200.000.000	-	-		17.100.000											-	0	0,000	
2	10	05			PROGRAM PENYELESAIAN GANTI KERUGIAN DAN SANTUNAN TANAH UNTUK PEMBANGUNAN	Persentase masalah ganti kerugian dan santunan tanah yang difasilitasi dapat digunakan untuk pembangunan	%	100	47.879.326.591	100	32.663.837.315	100	314.464.700							0	-		-	32.663.837.315		68,221	DPUTRP
2	10	05	2.01		Penyelesaian Masalah Ganti Kerugian dan Santunan Tanah untuk Pembangunan oleh Pemerintah Daerah Kabupaten/Kota	Jumlah dokumen permasalahan pertanahan yang telah dilaksanakan	Dokumen	3	47.879.326.591		32.663.837.315	3	314.464.700							0	-		-	18.532.215.610		38,706	DPUTRP
2	10	05	2.01	0001	Penetapan Daftar Masyarakat Penerima Santunan Tanah dalam 1 (satu) Daerah Kabupaten/Kota	Jumlah Keputusan Bupati/Wali Kota Tentang Penetapan Penerima Santunan Tanah	Dokumen	85	168.010.000	3	67.111.000		14.464.700											3	67.111.000	3,52941	39,945	DPUTRP

Kode					Urusan/Bidang Urusan Pemerintah Daerah dan Program / kegiatan	Indikator Kinerja Program/Kegiatan	Satuan	Target RPJMD Kabupaten/Kota pada Tahun 2021 -2026 (Akhir Periode RPJMD)		Realisasi Capaian Kinerja dan Anggaran RKPD Sampai Tahun 2024		Target Kinerja dan Anggaran RKPD Tahun Berjalan (Tahun 2025) yang dievaluasi		Realisasi Kinerja Pada Triwulan								Realisasi Capaian Kinerja dan Anggaran RKPD yang dievaluasi Tahun 2025		Realisasi Kinerja dan AnggaranRKPD s/d Tahun 2025(Akhir Tahun Pelaksanaan Renja Perangkat Daerah Tahun) 2025		Tingkat Capaian Kinerja dan Realisasi Anggaran RPJMD s/d Tahun berjalan (2025) (%)		Unit Prangkat Daerah Penanggung Jawab
														I		II		III		IV								
1					2	3	4	5		6		7		8		9		10		11		12 = (8+9+10+11)		13=6+12		14=13/5x100		15
								K	Rp	K	Rp	K	Rp	K	Rp	K	Rp	K	Rp	K	Rp	K	Rp	K	Rp	K	Rp	
2	10	05	2.01	0002	Koordinasi dan Sinkronisasi Penyelesaian Masalah Ganti Kerugian dan Santunan Tanah untuk Pembangunan oleh Pemerintah Daerah Kabupaten/Kota	Jumlah Dokumen Koordinasi dan Sinkronisasi Penyelesaian Masalah Ganti Kerugian dan Santunan Tanah untuk Pembangunan oleh Pemerintah Daerah Kabupaten/Kota	Dokumen	11,5	47.711.316.591	2	32.668.518.065		300.000.000										-	2	32.668.518.065	17,3913	68,471	DPUTRP
					0	Jumlah dokumen penyerahan hasil pengadaan tanah	Dokumen	14	-	-	-														-	-	0	0,000	DPUTRP
					0	Luas Pengadaan tanah untuk pembangunan	Ha	14,5	-	-	-			0										-	-	0	0,000	DPUTRP
									771.314.872.207		384.765.416.245		115.000.122.475		1.966.170.462		-	0	-	0	-		#DIV/0!		#DIV/0!		#DIV/0!	DPUTRP
1	4				URUSAN PEMERINTAHAN BIDANG PERUMAHAN DAN KAWASAN PERMUKIMAN				166.182.261.634		97.432.006.385		21.885.522.214		4.537.144.665		-		-		-		4.537.144.665		101.969.151.050			
1	4	1			PROGRAM PENUNJANG URUSAN PEMERINTAH DAERAH KABUPATEN/KOTA	Cakupan Pelayanan Operasional Pelayanan Kantor	Persen	100	50.427.834.175	100	32.477.453.972		9.395.687.216	25	2.160.786.352	0	-	-	-	0	-	25	2.160.786.352	50	34.638.240.324	58	69	PERKIMLHHUB
1	4	1	2		Administrasi Keuangan Perangkat Daerah	Persentase pemenuhan kinerja pelayanan keuangan perangkat daerah	Persen	100	41.990.634.284	97,0260854	27.876.879.685		8.272.182.216	24	1.986.839.081	0	-	-	-	-	-	24	1.986.839.081	49	29.863.718.766	58	71	
1	4	1	2.02	1	Penyediaan Gaji dan Tunjangan ASN	Jumlah orang yang menerima gaji dan tunjangan ASN	Orang/ bulan	40	39.723.310.284	291	23.397.451.930	70	4.517.102.216	69	1.937.559.081	0	-	-	-	-	-	69	1.937.559.081	290	25.335.011.011	269	64	
1	4	1	2.02	2	Penyediaan Administrasi Pelaksanaan Tugas ASN	Jumlah dokumen hasil penyediaan administrasi pelaksanaan tugas ASN	dokumen	33	2.255.324.000	72	4.479.427.755	12	3.755.080.000	3	49.280.000	0	-	-	-	-	-	3	49.280.000	39	4.528.707.755	43	201	
					Penyusunan pelaporan keuangan akhir tahun	Jumlah dokumen pelaporan keuangan yang disusun	dokumen	6	12.000.000	0	-			0	-	0	-	-	-	-	-	-	-	-	-	-	-	
1	4	1	2.01		Administrasi Umum Perangkat Daerah	Persentase pemenuhan kinerja pelayanan administrasi umum perangkat daerah	Persen	100	3.975.503.785	122,663643	2.257.537.002	100	290.505.000	23,551	68.415.755	0	-	-	-		-	23,6	68.415.755	74	2.325.952.757	62	59	
1	4	1	2.06	1	Penyediaan Komponen Instalasi Listrik Penerangan Bangunan Kantor	Jumlah paket komponen instalasi listrik/ penerangan bangunan kantor yang disediakan	Jenis	20	110.323.985	59	44.876.005	24	10.000.000	-	-	-	-	-	-	-	-	-	-	35	44.876.005	41	41	
1	4	1	2.06	2	Penyediaan Peralatan dan Perlengkapan kantor	Jumlah ATK yang disediakan	Jenis	25	524.085.000	62	310.293.302	10	30.000.000	5	8.119.000		-	-	-	-	-	5	8.119.000	57	318.412.302	62	61	
						Jumlah peralatan mesin kantor yang disediakan	Paket	0	-	-	-		-		-		-		-		-	-	-	-	-	-	
1	4	1	2.06	3	Penyediaan Peralatan Rumah Tangga	Jumlah Peralatan Rumah Tangga yang disediakan	Jenis	40	91.714.300	71	82.848.612	1	16.000.000	0	1.566.500	-	-	-	-	0	-	-	1.566.500	51	84.415.112	60	92	
1	4	1	2.06	5	Penyediaan barang Cetak dan Penggadaan				307.462.500	14	107.920.150	12	15.000.000	3	2.620.100	0	-	0	-	0	-	3	2.620.100	3	110.540.250	1	36	
						Jumlah bahan cetakan yang disediakan	Jenis	10		10	-		-		-							-	-	10	-	12		
						Jumlah penggandaan yang disediakan	Lembar	27480		28500	-											-	-	28.500	-	33.250		
1	4	1	2.06	9	Penyelenggaraan Rapat Koordinasi dan Konsultasi SKPD	Jaumlah laporan Penyelenggaraan rapat Koordinasi dan konsultasi SKPD	kali	6	2.898.508.000	104	1.709.398.933	60	214.505.000	45	56.110.155	-	-	-	-	0	-	45	56.110.155	89	1.765.509.088	59	1.586	
										-	-										-	-	-	-	-	-	-	
					Fasilitasi Kunjungan Tamu	Jumlah makan minum tamu yang disediakan	kotak	7040	64.500.000	-	2.200.000	2	5.000.000	0	-	-	-	-	-					-	2.200.000	-		
1	4	1	2'1		Penyediaan Jasa Penunjang Urusan Pemerintah Daerah	Persentase ketersediaan jasa penunjang yang tersedia	Persen	100	458.962.500	116,24	517.783.812	100	383.000.000	22,34	85.556.966	-	-	-	-	-	-	22,3	85.556.966	72,3	603.340.778	62,0564	131	
1	4	1	2.08	1	Penyediaan Jasa Surat Menyurat	Jumlah Materai yang disediakan	Buah	5900	35.450.000	2.112	29.057.300	12	9.000.000	3	850.000	-	-	-	-	-	-	3	850.000	2.103	29.907.300	2.451	84	
1	4	1	2.08	2	Penyediaan Jasa Komunikasi Sumber Daya Air dan Listrik	Jumlah pemakaian jasa listrik	kwh	188000	315.512.500	6.521	136.940.112	12	60.000.000	3	10.206.966	-	-	-	-	-	-	3	10.206.966	6.503	147.147.078	7.584	47	
						Jumlah Pemakaian air	M3	0	-															-	1.060.000	-		
1	1	4	1	2.08	Penyediaan jasaperbaikan Peralatan dan Perlengkapan Kantor	Jumlah peralatan dan perlengkapan kantor yang diperbaiki	Unit	29	20.000.000	34	56.726.400	3	20.000.000	3	1.000.000	-	-	-	-	-	-	3	1.000.000	25	57.726.400	26	289	
					Penyediaan jasa pelayanan umum kantor	Jumlah Jasa Pelayanan umum kantor	Laporan			14	294.000.000	12	294.000.000	3	73.500.000	-	-	-	-	-	-	3	73.500.000	3	367.500.000	1		
1	4	1	2'1		Pemeliharaan Barang Milik Daerah	Persentase barang milik daerah yang terpelihara	Persen	100	3.733.629.616	90,81	1.747.392.473	100	450.000.000	4,44	19.974.550	-	-	-	-	-	-	4,4	19.974.550	36,3	1.767.367.023	56,0	47	
1	4	1	2.09	2	Penyediaan Jasa Pemeliharaan, Biaya Pemeliharaan Pajak dan Perizinan Kendaraan Dinas Operasional atau Lapangan	Jumlah kendaraan perorangan dinas atau kendaraan Dinas Jabatan yang dipelihara dan dibayarkan pajaknya	Unit	15	2.449.539.616	135	1.080.145.068	30	360.000.000	5	19.974.550	-	-	-	-	-	-	5	19.974.550	90	1.100.119.618	100	45	
					Pengadaan Peralatan dan Mesin lainnya.		Unit	3	25.000.000	-	-		-											-	-	-		

Kode					Urusan/Bidang Urusan Pemerintah Daerah dan Program / kegiatan	Indikator Kinerja Program/Kegiatan	Satuan	Target RPJMD Kabupaten/Kota pada Tahun 2021 -2026 (Akhir Periode RPJMD)		Realisasi Capaian Kinerja dan Anggaran RKPD Sampai Tahun 2024		Target Kinerja dan Anggaran RKPD Tahun Berjalan (Tahun 2025) yang dievaluasi		Realisasi Kinerja Pada Triwulan								Realisasi Capaian Kinerja dan Anggaran RKPD yang dievaluasi Tahun 2025		Realisasi Kinerja dan AnggaranRKPD s/d Tahun 2025(Akhir Tahun Pelaksanaan Renja Perangkat Daerah Tahun) 2025		Tingkat Capaian Kinerja dan Realisasi Anggaran RPJMD s/d Tahun berjalan (2025) (%)		Unit Pangkat Daerah Penanggung Jawab
														I		II		III		IV								
1					2	3	4	5		6		7		8		9		10		11		12 = (8+9+10+11)		13=6+12		14=13/5x100		15
								K	Rp	K	Rp	K	Rp	K	Rp	K	Rp	K	Rp	K	Rp	K	Rp	K	Rp	K	Rp	
1	4	1	2.09	9	Pemeliharaan/Rehabilitasi Gedung Kantor dan Bangunan Lainya	Jumlah gedung kantor dan bangunannya yang dipelihara/direhabilitasi	Unit	2	1.241.340.000	5	667.247.405	3	90.000.000	0	-	-	-	-	-	-	-	-	-	3	667.247.405	4	54	
					Pengadaan Barang Milik Daerah Penunujang Urusan Pemerintah Daerah	Jumlah barang milik Daerah yang disediakan	Persen	100	135.000.000	133,33	77.861.000		-	-	-	-	-	-	-	-	-	-	-	-	67	77.861.000	111	58	
					Pemeliharaan peralatan dan mesin lainnya	Jumlah peralatan dan mesin yang di perbaiki	unit	-	42.750.000	0	-		-	-	-	-	-	-	-	-	-	-	-	-	-	-	-	-	
					Pengadaan sarana dan prasarana pendukung gedung kantor atau bangunan lainnya	Jumlah sarana dan Prasarana pendukung gedung kantor dan bangunan lainnya yang disediakan	Unit		164.014.000	45	77.861.000		-	-	-	-	-	-	-	-	-	-	-	35	77.861.000	41	47	
					Perencanaan, pengaggaran dan evaluasi kinerja Perangkat Daerah	Persentase tersusunnya Dokumen Perencanaan	Persentase	100	80.000.000	67	-		-	-	-	-	-	-	-	-	-	-	-	67	-	61		
					Penyusunan Dokumen Perencanaan Perangkat Daerah.	Jumlah Dokumen perencanaan yang disusun.	Dokumen	5	52.000.000	15	-		-	-	-	-	-	-	-	-	-	-	-	15	-	18		
					koordinasi dan penyusunan Pelaporan capaian kinerja Ihktisar realisasi Kinerja PD	Jumlah Koordinasi yang dilakukan untuk penyusunan pelaporan capaian kinerja ikhtisar realisasi kinerja PD	Kegiatan	20	28.000.000	60	-		-	-	-	-	-	-	-	-	-	-	-	60		70		
1	4	2			PROGRAM PENGEMBANGAN PERUMAHAN	Persentase ketersediaan Rumah bagi korban bencana dan relokasi program pemerintah Kabupaten/kota	Persen	100	2.708.545.000	86,76	786.197.100	100	133.000.000	-	-	##	-	-	-	-	-	-	-	-	33	786.197.100	56	29,0	PERKIMLHHUB
1	4	2	2		Pendataan Penyediaan dan Rehabilitasi Rumah Korban Bencana atau Relokasi Program Kabupaten / Kota	Jumlah Dokumen Penyediaan dan Rehabilitasi Rumah Korban Bencana atau Relokasi Program Kabupaten /Kota yang disusun	dokumen	10	120.000.000	1	3.600.000	1	9.000.000	-	-	-	-	-	-		-	-	-	-	-	3.600.000	-	3,0	
1	4	2	2'01	5	Pendataan dan Verifikasi penerima rumah bagi korban bencana Alam atau terkena relokasi Program Kabupaten / Kota	Jumlah rumah korban bencana atau terkena relokasi program pemerintah yang didata dan diverifikasi	dokumen	30	120.000.000	1	3.600.000	1	9.000.000	-	-	-	-	-	-	-	-	-	-	-	3.600.000	-	3,0	
1	4	2	2		Sosialisasi dan Persiapan Penyediaan dan rehabilitasi Rumah Korban Bencana atau Relokasi Program Kabupaten / Kota	Jumlah Orang/Sukarelawan yang mengikuti Sosialisasi Standar Teknis Penyediaan dan Rehabilitasi Rumah Korban Bencana Kabupaten/kota	Orang/Kegiatan	0	50.000.000	1	1.384.600	1	28.000.000	-	-		-		-	-	-	0	-	-	1.384.600	0,0	3	
1	04	02	2	04	Pembentukkan dan pelatihan Tim Satgas,Tim Pendamping dan Fasilitator	Jumlah Pelatihan/diklat untuk tim teknis rehabilitasi rumah korban bencana/relokasi	Orang/Kegiatan	0	50.000.000	1	1.384.600	2	28.000.000	-	-	-	-	-	-	-	-	-	-	-	1.384.600	-	3	
1	4	2	2		Pembangunan dan rehabilitasi Rumah Korban bencana atau Relokasi Program Kabupaten / Kota	Jumlah Rumah bagi korban bencana alam yang dibangun dan direhabilitasi	Unit	42	2.408.545.000	7	780.312.500	6	91.000.000	-	-	-	-	-	-	-	-	-	-	-	3	780.312.500	4	32	
1	4	2	2'03	1	Rehabilitasi Rumah Bagi Korban bencana	Jumlah rumah yang direhabilitasi	Unit	17	850.000.000	5	500.838.400	2	48.500.000	-	-	-	-	-	-	-	-	-	-	-	3	500.838.400	4	59	
1	4	2	2'03	4	Pembangunan Rumah Bagi Korban Bencana	Jumlah rumah yang dibangun	Unit	25	1.558.545.000	2	279.474.100	1	42.500.000	-	-		-		-	-	-	-	-	-	-	279.474.100	-	18	
1	4	2	2		Pendistribusian dan serah terima Rumah Bagi Korban Bencana atau Relokasi Program Kabupaten/kota	Persentase rumah korban Bencana Alam atau relokasi yang didistribusikan	Persen	100	130.000.000	0	900.000	100	5.000.000		-		-	-	-		-		-	-	0	900.000	0	0,69	
1	4	2	2'04	1	Pelaksanaan Pembagian Rumah Bagi Korban Bencana kabupten/Kota atau relokasi Kabupaten/Kota	Jumlah rumah yang dibangun	Unit	30	130.000.000	0	900.000	3	5.000.000	-	-		-		-		-	-	-	-	-	900.000	-	1	
1	4	3			PROGRAM KAWASAN PERMUKIMAN	Persentase kawasan permukiman kumuh di bawah 10 Ha Kabupaten/Kota yang ditangani	Persen	100	11.390.820.000	100	1.937.706.594	100	192.500.000	-	-	-	-	-	-	-	-	-	-	-	100	1.937.706.594	17	17	PERKIMLHHUB
1	4	3	2		Penataan dan Peningkatan Kualitas Kawasan Permukiman Kumuh dengan Luas di bawah 10 Ha	Persentase Penyediaan rehabilitasi dan pembangunan RTLH dalam kawasan permukiman kumuh	Persen	100	25.000.000	100	8.374.000		-		-		-					-	100	8.374.000	117	33,50	
1	4	3	2'01	2	Survey dan penetapan lokasi perumahan dan pemukiman kumuh	Jumlah data untuk lokasi perumahan dan kawasan kumuh.	Lokasi	1	25.000.000	1	8.374.000		-		-		-		-			-	-	1	8.374.000	67	33	
1	4	3	2		Penerbitan Izin Pembangunan dan pengembangan Kawasan Pemukiman	Jumlah Regulasi yang diterbitkan	Regulasi	2	425.000.000	1	340.165.974		-	-	-	-	-	-	-	-	-	-	-	1	340.165.974	1	80,04	
1	4	3	2'01	2	Penyusunan dan atau review serta legalisasi Rencana Pembangunan dan pengembangan kawasan pemukiman dan pemukiman Kumuh	Jumlah dokumen perencanaan yang disusun	dokumen	2	425.000.000	1	340.165.974		-	-	-	-	-	-	-	-	-	-	-	1	340.165.974	1	80	

Kode					Urusan/Bidang Urusan Pemerintah Daerah dan Program / kegiatan	Indikator Kinerja Program/Kegiatan	Satuan	Target RPJMD Kabupaten/Kota pada Tahun 2021 -2026 (Akhir Periode RPJMD)		Realisasi Capaian Kinerja dan Anggaran RKPD Sampai Tahun 2024		Target Kinerja dan Anggaran RKPD Tahun Berjalan (Tahun 2025) yang dievaluasi		Realisasi Kinerja Pada Triwulan								Realisasi Capaian Kinerja dan Anggaran RKPD yang dievaluasi Tahun 2025		Realisasi Kinerja dan AnggaranRKPD s/d Tahun 2025(Akhir Tahun Pelaksanaan Renja Perangkat Daerah Tahun) 2025		Tingkat Capaian Kinerja dan Realisasi Anggaran RPJMD s/d Tahun berjalan (2025) (%)		Unit Prangkat Daerah Penanggung Jawab
														I		II		III		IV						
1					2	3	4	5		6		7		8		9		10		11		12 = (8+9+10+11)		13=6+12		14=13/5x100		15
								K	Rp	K	Rp	K	Rp	K	Rp	K	Rp	K	Rp	K	Rp	K	Rp	K	Rp	K	Rp	
1	4	3	2		Peningkatan Kualitas Kawasan Permukiman Kumuh dengan Luas di Bawah 10 Ha	Persentase Perbaikan RTLH dan PSU di kawasan Pemukiman kumuh degan luas dibawah 10 Ha	Persen	100	10.940.820.000	100	1.589.166.620	20 100	192.500.000		-		-		-		-	0	-	100	1.589.166.620	117	14,5251144	
1	4	3	2'03	2	Perbaikan Rumah Tidak Layak Huni	Jumlah RTLH yang diperbaiki	Unit	60	10.940.820.000	14	1.589.166.620	1	192.500.000		-		-		-	0	-	0	-	10	1.589.166.620	12	14,5251144	
						DAK			5.000.000.000	0	-													-	-	-	-	
						DAU			4.638.125.000	0	-													-	-	-	-	
1	4	4			PROGRAM PERUMAHAN DAN KAWASAN PERMUKIMAN KUMUH	Persentase Rumah Layak Huni	Persen	92,25	1.932.000.000	22	1.969.687.160		-	-	-	-	-	-	-	-	-		-	22	1.969.687.160	37	102	PERKIMLHHUB
1	4	4	2		Pencegahan Perumahan dan Kawasan Permukiman Kumuh Pada Daerah Kabupaten Kota	Berkurangnya jumlah unit RTLH	Unit	2500	1.932.000.000	693	1.969.687.160		-	-	-	-	-	-	-	-	-	-	-	693	1.969.687.160	1.156	102	
1	4	4	2'01	1	Perbaikan Rumah Tidak layak Huni untuk Pencegahan Terhadap tumbuh dan Berkembangya Pemukiman Kumuh di luar kawasan Permukiaman Kumuh dengan Luas 10 (sepuluh) Ha	jumlah rumah yang diperbaiki	Unit	2500	1.932.000.000	693	1.969.687.160		-	-	-	-	-	-	-	-	-	-		693	1.969.687.160	1.156	102	
1	4	5			PROGRAM PENINGKATAN PRASARANA DAN SARANA DAN UTILITAS UMUM (PSU)	Persentase Rumah yang mendapatkan akses PSU	Persen	8,75	64.190.444.895	33,96	47.576.381.525	1,25	8.077.674.998	0,00	1.705.038.913	##	-	##	-		-	0	1.705.038.913	33	49.281.420.438	56	77	PERKIMLHHUB
1	4	5	2		Urusan Penyelenggaraan PSU Perumahan	Jumlah rumah yang sudah dilengkapi PSU	Unit	3500	64.190.444.895	65,1715142	47.576.381.525	500	8.077.674.998	0	1.705.038.913	0	-	0	-		-	0	1.705.038.913	-	49.281.420.438	-	77	
1	4	5	2'01	1	Perencanaan Penyediaan PSU Perumahan	Jumlah Dokumen PSU Perumahan yang disusun	dokumen	2	800.000.000	30	67.318.185		-	-	-	-	-	0	-	0	-	0	0	-	67.318.185	-	8	
1	4	5	2'01	2	Penyediaan Prasarana Sarana dan Utilitas Umum Di Perumahan Untuk Menuniang Fungsi Hunian				63.390.444.895	19	47.509.063.340	7	8.077.674.998	0	1.705.038.913	0	-	0	-	0	-	0	1.705.038.913	15	49.214.102.253	24	78	
						Taman Kabupaten yang dibangun	Lokasi	5	9.700.000.000	2	-			-	-		-		-			-	-	2	-	3	-	
						Taman Kabupaten yang dipelihara	Lokasi	5	180.000.000	3	-			-	-	-	-		-			-	-	3	-	6	-	
						Jumlah LPJU yang dimeterisasi	Unit	570	1.950.000.000	33	-			-		-	-		-			-	-	33	-	54	-	
						Jumlah penyediaan LPJU	Unit	630	1.529.000.000	53	-			-		-	-		-			-	-	53	-	88	-	
						Jumlah LPJU yang dipelihara	Unit	600	1.500.000.000	133	-			-	-	-	-		-			-	-	133	-	222	-	
						Tegihan Rek Listrik LPJU yang dibayar	Kwh	600	25.800.000.000	100	-			-		-	-		-			-	-	100	-	167	-	
						panjang Drainase lingkung yang dibangun	Meter	14000	-	-	-			-		-	-		-			-	-	-	-	-	-	
						Panjang Jalan Lingkung yang dibangun	Meter	19986	14.989.500.000	3.704	-			-		-	-		-			-	-	3.704	-	6.173	-	
						Sarana Prasarana Persampahan Perumahan dan Kawasan Permukiman	Unit	1000	-	-	-			-		-	-		-			-	-	-	-	-	-	
						Jumlah Mobil Crane PJU	Unit	1	-	-	-			-		-	-		-			-	-	-	-	-	-	
1	4	6			PROGRAM PENINGKATAN PELAYANAN SERTIFIKASI, KUALIFIKASI, KLASIFIKASI, DAN REGISTRASI BIDANG PERUMAHAN DAN KAWASAN PERMUKIMAN	Ketersediaan data dan informasi perumahan dan kawasan permukiman Kabupaten	Persen	100	593.200.000	0,00	-		-		-		-		-				-	-	-	-	-	
1	4	6	2		Sertifikasi dan Registrasi bagi Orang atau Badan Hukum yang melaksanakan Perancangan dan Perencanaan Rumah serta Perencanaan Prasarana Sarana Utilitas Umum PSU Tingkat Kemampuan Kecil	Persentase ketersedian Data dan informasi perumahan dan kawasan permukiman Kabupaten Solok Selatan	Persen	100	593.200.000	0	-		-		-		-						-	-	-	-	-	
1	4	6	2	1	Koordinasi dan Sinkronisasi Penerbitan Sertifikasi dan Registrasi Pengembang Perumahan dengan Kualifikasi Kecil	Data dan informasi perumahan dan kawasan permukiman Kabupaten	dokumen	5	593.200.000	0	-		-		-		-						-	-	-	-	-	
2	11				URUSAN PEMERINTAHAN DI BIDANG LINGKUNGAN HIDUP	Meningkatnya IKLH	Persen	79,73	26.121.334.708	0	-		-											-	-	-	
2	11	2			PROGRAM PERENCANAAN LINGKUNGAN HIDUP	Jumlah Dokumen Perencanaan LH yang disusun	dokumen	3	759.658.000	0,7	387.822.991	1	350.000.000	0,0	24.425.000	0,0	-	##	-		-	0	24.425.000	-	412.247.991	-	54	PERKIMLHHUB
2	11	2	2		Rencana Perlindungan dan Pengelolaan Lingkungan Hidup Kabupaten/Kota	Perda RPPLH yang ditetapkan	Perda	1	211.434.000	0	-		-		-		-	-	-				-	-	-	-	-	
2	11	2	2	1	Penyusunan dan Penetapan RPPLH Kabupaten/Kota	Dokumen RPPLH yang disusun	dokumen	1	211.434.000	0	-		-		-		-	-	-				-	-	-	-	-	
2	11	2	2		Penyelenggaraan Kajian Lingkungan Hidup Strategis Kabupaten/Kota	Persentase KLHS yang disusun	Persen	100	548.224.000	51,7	387.822.991	1	350.000.000	0,0	24.425.000	0,0	-	##	-	#	-	0	24.425.000	-	412.247.991	-	75	

Kode					Urusan/Bidang Urusan Pemerintah Daerah dan Program / kegiatan	Indikator Kinerja Program/Kegiatan	Satuan	Target RPJMD Kabupaten/Kota pada Tahun 2021 -2026 (Akhir Periode RPJMD)		Realisasi Capaian Kinerja dan Anggaran RKPD Sampai Tahun 2024		Target Kinerja dan Anggaran RKPD Tahun Berjalan (Tahun 2025) yang dievaluasi		Realisasi Kinerja Pada Triwulan								Realisasi Capaian Kinerja dan Anggaran RKPD yang dievaluasi Tahun 2025		Realisasi Kinerja dan AnggaranRKPD s/d Tahun 2025(Akhir Tahun Pelaksanaan Renja Perangkat Daerah Tahun) 2025		Tingkat Capaian Kinerja dan Realisasi Anggaran RPJMD s/d Tahun berjalan (2025) (%)		Unit Prangkat Daerah Penanggung Jawab
														I		II		III		IV								
1					2	3	4	5		6		7		8		9		10		11		12 = (8+9+10+11)		13=6+12		14=13/5x100		15
								K	Rp	K	Rp	K	Rp	K	Rp	K	Rp	K	Rp	K	Rp	K	Rp	K	Rp	K	Rp	
2	11	2	2	2	Pembuatan dan Pelaksanaan KLHS PRJPD/RPJMD	Jumlah dokumen KLHS RPJMD/RPJPD yang disusun	dokumen	1	248.224.000	1	387.822.991	1	350.000.000	-	24.425.000	-	-	-		-		0	24.425.000	-	412.247.991	-	166	
2	11	2	2	3	Pembuatan dan Pelaksanaan KLHS untuk KRP yang Berpotensi Menimbulan Dampak/Resiko Lingkungan Hidup	Jumlah dokumen KLHS KRP yang berpotensi menimbulkan dampak/resiko lingkungan hidup	dokumen	1	300.000.000	0	-				-		-						-	-	-	-	
2	11	3			PROGRAM PENGENDALIAN PENCEMARAN DAN/ATAU KERUSAKAN LIGKUNGAN HIDUP				2.585.501.000	-	352.050.418		105.000.000	-	1.430.000	-	-	-	-	-	-	-	1.430.000	-	353.480.418	-	13,67	PERKIMLHHUB
						1. Indeks kualitas Air (IKA)	Persen	67,68		62,86	-	67,65		-	-	-	-	-	-	-		-		-	-	-		
						2. Indeks kualitas Udara (IKU)	Persen	93,26		93,44	-			-	-	-	-	-	-			-		-	-	-		
						3. Indeks kualitas Tutupan Lahan (IKTL)	Persen	75,64		71,05	-			-	-	-	-	-	-			-		-	-	-		
2	11	3	2	01	PENCEGAHAN PENCEMARAN DAN/ATAU KERUSAKAN LINGKUNGAN HIDUP KABUPATEN / KOTA	Persentase objek yang teridentivikasi pencemaran dan/atau perusakan terhadap lingkungan hidup yang ditanggani	Persen	100	2.004.133.000	48,1	296.356.742	100	105.000.000		1.430.000	-	-	-	-	-	-	-	1.430.000	-	297.786.742	-	15	
2	11	3	2'01	1	koordinasi Sinkronisasi dan pelaksanaan Pencegahan Pencemaran Lingkungan Hidup Dilaksankan Terhadap Media Tanah air Udara dan Laut				1.258.508.000	10	121.332.420	1	80.000.000	-	1.430.000	0	-	0	-	0	-	0	1.430.000	-	122.762.420	-	9,75	
						Jumlah Pemantauan kualitas air	Titik	350		50	-			-		-				-		-		50	-	14,29	-	
						Jumlah Pemantauan kualitas udara	Titik	105		10	-			-		-				-		-		10	-	9,52	-	
						Jumlah Pemantauan kualitas tanah	Titik	210		-	-			-		-				-		-		-	-	-	-	
2	11	3	2'01	2	Koordinasi sinkronisasi dan Pelaksanaan Pengendalian Emisi gas Rumah kaca Mitigasi dan Adaptasi Perubahan Iklim	Jumlah pengembangan teknologi mitigasi dan adaptasi perubahan iklim	Kelompok	15	182.000.000	7	47.053.000	1	25.000.000	-	-	-	-	-	-	-	-	-	-	7	47.053.000	46,67	25,85	
2	11	3	2'01	3	Pengelolaan laboratorium Kabupaten/Kota	jumlah laboratorium yang dikelola	Unit	100	563.625.000	1	127.971.322		-	-	-	-	-	-	-	-	-	-	-	1	127.971.322	1,00	22,71	
2	11	3	2		PENANGULANGAN PENCEMARAN DAN/ATAU KERUSAKAN LINGKUNGAN HIDUP KABUPATEN/KOTA				372.747.000	-	55.693.676		-		-	-	-	-	-	-	-	-	-	-	55.693.676	-	14,94	
						Persentase Ketersediaan informasi peringatan pencemaran dan/atau kerusakan lingkungan hidup	Persen	100	-	-	-		-									-		-		-	-	-	
						Persentase pengisolasian dan Penghentian sumer pencemaran dan/atau kerusakan lingkungan hidup	Pesen	75	-	-	-		-													-		-	-	-	
2	11	3	2'02	1	Pemberian Informasi Peringatan pencemaran dan/atau kerusakan lingkungan Hidup Pada Masyrakat	Jumlah dokumen Lingkungan hidup yang dipublikasikan	dokumen	7	154.000.000	1	55.693.676		-		-	-	-	-	-	-	-	-	-	1	55.693.676	14,29	36,16	
2	11	3	2'02	1	Penghentian Pencemaran dan/atau Kerusakan Lingkungan Hidup	Terlaksananya Penghentian Pencemaran dan/atau Kerusakan Lingkungan Hidup	Lokasi	12	218.747.000	0	-		-		-		-		-		-		-	-	-	-	
2	11	3	2		PEMULIHAN PENCEMARAN DAN/ATAU KERUSAKAN LINGKUNGAN HIDUP KABUPATEN/KOTA	Terlaksananya pemulihan fungsi lingkungan hidup	Lokasi	18	208.621.000	0	-		-		-		-		-				-		-	-	-	
2	11	3	2'03	1	Koordinasi dan Sinkronisasi Penghentian Sumber Pencemar	Jumlah laporan pengawasan dan penegakan hukum untuk sumber pencemar dan kerusakan lingkungan hidup	dokumen	2	125.000.000	0	-		-		-		-		-		-		-	-	-	-	
2	11	3	2'03	4	Koordinasi dan Sinkronisasi Pelaksanaan Rehabilitasi	Luasan daerah mata air, tangkapan air dan DAS yang dilakukan penanaman pohon	Lokasi	18	83.621.000	0	-		-		-		-		-		-		-	-	-	-	
2	11	4			PROGRAM PENGELOLAAN KEANEKARAGAMAN HAYATI (KEHATI)	Persentase RTH Kabupaten	Persen	0,3	2.307.906.401	0	21.503.900				-		-		-				-		21.503.900	-	0,93	
2	11	4	2		Pengelolaan Keanekaragaman Hayati Kabupaten/Kota	Jumlah RTH yang dikelola	Lokasi	250	2.307.906.401	0	21.503.900				-		-		-				-		21.503.900	-	0,93	
2	11	4	2'01	4	Pengelolaan Ruang Terbuka Hijau (RTH)				2.307.906.401	0	21.503.900				-		-		-		-		-	-	21.503.900	-	0,93	
						Jumlah RTH yang dibangun	Lokasi		10.000.000.000	2	-				-		-		-		-			2	-	#DIV/0!	-	
						Jumlah RTH yang dikelola	Lokasi	250	500.000.000	10	-				-				-		-			10	-	4,00	-	
2	11	5			PROGRAM PENGENDALIAN BAHAN BERBAHAYA DAN BERACUN (LB3) DAN LIMBAH BAHAN BERBAHAYA DAN BERACUN (LIMBAH B3)	Persentase Limbah B3 yang terkelola usaha dan/atau perusahaan	Persen	100	160.883.778	85	28.905.900		-		-		-		-		-	0	-	18	28.905.900	18	17,97	PERKIMLHHUB

Kode					Urusan/Bidang Urusan Pemerintah Daerah dan Program / kegiatan	Indikator Kinerja Program/Kegiatan	Satuan	Target RPJMD Kabupaten/Kota pada Tahun 2021 -2026 (Akhir Periode RPJMD)		Realisasi Capaian Kinerja dan Anggaran RKPD Sampai Tahun 2024		Target Kinerja dan Anggaran RKPD Tahun Berjalan (Tahun 2025) yang dievaluasi		Realisasi Kinerja Pada Triwulan								Realisasi Capaian Kinerja dan Anggaran RKPD yang dievaluasi Tahun 2025		Realisasi Kinerja dan AnggaranRKPD s/d Tahun 2025(Akhir Tahun Pelaksanaan Renja Perangkat Daerah Tahun) 2025		Tingkat Capaian Kinerja dan Realisasi Anggaran RPJMD s/d Tahun berjalan (2025) (%)		Unit Prangkat Daerah Penanggung Jawab
														I		II		III		IV							
1					2	3	4	5		6		7		8		9		10		11		12 = (8+9+10+11)		13=6+12		14=13/5x100		15
								K	Rp	K	Rp	K	Rp	K	Rp	K	Rp	K	Rp	K	Rp	K	Rp	K	Rp	K	Rp	
2	11	5	2		Penyimpanan Sementara Limbah B3	Jumlah usaha dan/atau kegiatan yang melakukan penyimpanan sementara limbah B3 sesuai persyaratan administrasi dan teknis	Usaha/Kegiatan	65	160.883.778	12	28.905.900		-		-		-		-		-		-	12	28.905.900	18	17,97	
2	11	5	2'01	2	Verifikasi Lapangan Untuk Memastikan Pemenuhan Persyaratan administrasi dan Teknis Penyimpanan Sementara Limbah B3	Jumlah laporan persetujuan pengumpulan limbah B3	Laporan	65	160.883.778	18	28.905.900		-	-	-	-	-	-	-		-	-	-	18	28.905.900	28	17,97	
2	11	6			PROGRAM PEMBINAAN DAN PEGAWASAN TERHADAP IZIN LINGKUNGAN DAN IZIN PERLINDUNGAN DAN PENGELOLAAN LINGKUNGAN HIDUP (PPLH)	Persentase usaha dan/atau kegiatan yang taat terhadap Perlindungan dan Pengelolaan Lingkungan Hidup (PPLH)	Persen	100	573.475.195	161	80.171.100	100	55.000.000	-	1.610.000	-	-	-	-	-	-	-	1.610.000	87	81.781.100	87	14,26	PERKIMLHHUB
2	11	6	2		pembinaan dan Pengawasan terhadap usaha dan atau kegiatan yang izin lingkungan dan izin PPLH di terbitkan oleh Pemerintah daerah kabupaten/kota	Jumlah usaha dan/atau kegiatan yang taat implementasi PPLH	Usaha/Kegiatan	35	573.475.195	80	80.171.100	5 5	55.000.000	-	1.610.000	-	-	-	-	-	-	-	1.610.000	-	81.781.100	-	14,26	
2	11	6	2'01	1	Fasilitasi Pemenuhan Kebutuhan dan Kewajiban Izin lingkungan dan/atau izin PPLH	Jumlah rekomendasi /izin yang dikeluarkan	Rekomendasi/ izin	35	150.000.000	20	31.146.100	5	25.000.000	-	-	-	-	-	-	-	-	-	-	20	31.146.100	57	20,76	
2	11	6	2'01	2	Pengembangan Kapasitas Pejabat Pengawas Lingkungan Hidup	Jumlah PPLHD yang ditingkatkan kapasitasnya	orang	3	125.000.000	2	2.750.000		-				-		-		-	-	-	2	2.750.000	67	2,20	
2	11	6	2'01	3	Pengawasan Perizinan Berusaha Dan Persetujuan Pemerintah terkait persetujuan Lingkungan yang terbitkan oleh Pemerintah Daerah Propinsi dan Peraturan Perundang undangan di bidang Perlindungan dan Prngelolaan Lingkungan hidup	Jumlah usaha/kegiatan yang memiliki izin lingkungan yang terawasi	Usaha/Kegiatan	70	273.475.195	14	36.345.000	15	30.000.000	1	1.610.000	-	-	-	-	-	-	1	1.610.000	11	37.955.000	16	13,88	
					Koordinasi dan Sinkronisasi Pengawasan dan Penerapan Sanksi Upaya dan Rencana PPLH	Jumlah kegiatan/usaha yang diawasi dan ditindaklanjuti penerapan sanksi	Usaha/Kegiatan	5	25.000.000	2	9.930.000		-		-		-		-	-	-		-	2	9.930.000	40	39,72	
2	11	7			PROGRAM PENGAKUAN KEBERADAAN MASYRAKAT HUKUM ADAT (MHA) KEARIFAN LOKAL DAN HAK MHA YANG TERKAIT DENGAN PPLH	Persentase keberadaan MHA, Kearifan Lokal dan Hak MHA terkait PPLH yang diakui	Persen	100	130.883.778	0	9.210.000		-		-		-						-	-	9.210.000	-	7,04	PERKIMLHHUB
2	11	7	2		Pengakuan MHA keaifan Lokal pengetahuan tradisional dan hak MHA yang terkait dengan PPLH	Jumlah Pengakuan MHA, kearifan lokal, pengetahuan tradisional, dan hak MHA yang terkait dengan PPLH	Kelompok Masyarakat	3	130.883.778	0	9.210.000		-		-		-						-	-	9.210.000	-	7,04	
2	11	7	2'01	1	koordinasi dan sinkronisasi penyediaan data dan informasi Pengakuan keberadaan MHA kearifan Lokal atau pengetahuan Tradisonal dan hak Kearifan lokal atau Pengetahuan Tradisional dan Hak MHA terkait PPLH	jumlah data dan informasi pengakuan keberadaan MHA Kearifan lokal	Kelompok Masyarakat	1	130.883.778	0	9.210.000		-		-		-	-	-				-	-	9.210.000	-	7,04	
2	11	8			PROGRAM PENINGKATAN PENDIDIKAN PELATIHAN DAN PENYULUHAN LINGKUNGAN HIDUP UNTUK MASYARAKAT	Persentase Kader Lingkungan yang mendapat pendidikan, pelatihan, dan penyuluhan lingkungan hidup	Persen	218	547.000.000	35,63	157.909.654	83 97	100.000.000	0,00	36.225.000	##	-	##	-		-	0	36.225.000	-	194.134.654	-	35,49	PERKIMLHHUB
2	11	8	2		Penyelenggaraan Pendidikan Pelatihan dan Penyuluhan Lingkungan hidup dan lembaga kemasyrakatan Tingkat Daerah kabupaten Kota	Jumlah Pendidikan, Pelatihan, dan Penyuluhan Lingkungan Hidup untuk Lembaga Kemasyarakatan Tingkat Daerah Kabupaten/Kota	Kelompok Masyarakat	109	547.000.000	10	157.909.654	20 2	100.000.000	0	36.225.000		-	0	-	0	-	1,00	36.225.000	1	194.134.654	1	35,49	
2	11	8	2'01	1	Peningkatan Kapasitas dan Kompetensi Sumber Daya Manusia Bidang Lingkungan Hidup untuk Lembaga Kemasyarakatan	Jumlah perorangan/kelompok penyelamat kawasan konservasi	Kelompok Masyarakat	40	212.000.000	0	-												-	-	-	-	-	194.134.654
2	11	8	2'01	2	Pendampingan gerakan peduli Lingkungan Hidup	jumlah organisasi msyarakat peduli lingkungan	Kelompok Masyarakat	10	310.000.000	10	94.929.340	1	100.000.000	1	36.225.000	-	-	-	-	-	-	1	36.225.000	1	131.154.340	10	42	
2	11	08	2'01	3	Penyelenggaraan Penyuluhan dan Kampanye Lingkungan Hidup	Jumlah kegiatan penyuluhan/kampanye lingkungan hidup	Kelompok Masyarakat		25.000.000	-	62.980.314				-	-	-		-	-	-	-	-	-	62.980.314	#DIV/0!	252	
2	11	9			PROGRAM PENGHARGAAN LINGKUNGAN HIDUP UNTUK MASYARAKAT	Persentase penghargaan lingkungan hidup yang diterima	Persen	50	130.883.778	-	10.220.000				-	-	-		-	-	-	-	-	-	-	-	10.220.000	-	7,81	PERKIMLHHUB
2	11	9	2		Pemberian Penghargaan Lingkungan Hidup Tingkat Daerah Kabupaten/Kota	Jumlah Penghargaan LH yang diterima	Penghargaan	60	130.883.778	10	10.220.000				-	-	-		-	-	-	-	-	-	10	10.220.000	17	7,81	

Kode					Urusan/Bidang Urusan Pemerintah Daerah dan Program / kegiatan	Indikator Kinerja Program/Kegiatan	Satuan	Target RPJMD Kabupaten/Kota pada Tahun 2021 -2026 (Akhir Periode RPJMD)		Realisasi Capaian Kinerja dan Anggaran RKPD Sampai Tahun 2024		Target Kinerja dan Anggaran RKPD Tahun Berjalan (Tahun 2025) yang dievaluasi		Realisasi Kinerja Pada Triwulan								Realisasi Capaian Kinerja dan Anggaran RKPD yang dievaluasi Tahun 2025		Realisasi Kinerja dan AnggaranRKPD s/d Tahun 2025(Akhir Tahun Pelaksanaan Renja Perangkat Daerah Tahun) 2025		Tingkat Capaian Kinerja dan Realisasi Anggaran RPJMD s/d Tahun berjalan (2025) (%)		Unit Prangkat Daerah Penanggung Jawab
														I		II		III		IV								
1					2	3	4	5		6		7		8		9		10		11		12 = (8+9+10+11)		13=6+12		14=13/5x100		15
								K	Rp	K	Rp	K	Rp	K	Rp	K	Rp	K	Rp	K	Rp	K	Rp	K	Rp	K	Rp	
2	11	9	2'01	1	Penilaian kinerja Masyrakat /lembaga masyrakat dunia Usaha / Dunia Pendidikan Filantropi dalam perlindungan dan Pengelolaan Lingkungan hidup	jumlah masyarakat,sekolah,perusahaan yang mendapatkan penghargaan	masyarakat/ sekolah/ perusahaan		130.883.778	10	10.220.000			-	-	-	-	-	-	-	-	-	10	10.220.000	#DIV/0!	7,81	
					Pengelolaan Lingkungan Hidup				-	-	-													-	-	#DIV/0!		
						Jumlah sekolah yang mengikuti penilaian Adiwiyata Skala Propinsi dan Nasional	Sekolah	25	-	-	-														-	-	-		
						Jumlah Perusahaan yang mengikuti penilaian Propar	Perusahaan	25	-	-	-														-	-	-		
						Jumlah perorangan/kelompok yang mengikuti lomba Kalpataru	Perorangan/kelompok	10	-	-	-														-	-	-		
2	11	10			PROGRAM PENANGANAN PENGADUAN LINGKUNGAN HIDUP	Persentase tindak lanjut aduan masyarakat/penegakan hukum lingkungan	Persen	100	145.883.778	158	23.617.500	100	25.000.000	-	-	-	-		-	-	-	-	-	158	23.617.500	158	16	PERKIMLHHUB
2	11	10	2	01	Penyelesain Pengaduan Masyarakat dibidang Perlindungan dan Pengelolaan Lingkungan Hidup (PPLH) ikabupaten/Kota	Jumlah penyelesaian pengaduan masyarakat di bidang PPLH	Tindak Lanjut Aduan	12	145.883.778	19	23.617.500	2	2 25.000.000	-	-	-	-		-	-	-	-	-	17	23.617.500	142	16	
2	11	10	2	01	Pengelolaan Pengaduan Masyarakat Terhadap PPLH Kabupaten Kota	jumlah pengaduan masyarakat terhadap PPLH Kabupaten/kota	Aduan	12	145.883.778	19	23.617.500	5	25.000.000	-	-	-	-		-	-	-	-	-	17	23.617.500	142	16,19	
2	11	11			PROGRAM PENGELOLAAN PERSAMPAHAN	Cakupan Layanan Persampahan	Persen		18.779.259.000	0	7.387.956.705		2.750.000.000	0	556.135.400	0	-	0	-	#	-	71,43	556.135.400	-	7.944.092.105	-	42	PERKIMLHHUB
					Pengelolaan Persampahan				18.779.259.000	0	7.387.956.705		2.750.000.000		556.135.400		0		0		0		556.135.400	-	7.944.092.105	-	42	
2	11	11	2			Persentase pengurangan sampah	Persen	5		25	0	55		-		-		-		-		-		-	-	-		
						Persentase timbulan sampah yang ditangani	Persen	65		18	0	5		-		-		-		-		-		-	-	-		
2	11	11	2	2	Pengurangan sampah dengan Melakukan Pembatasan pendauran ulang dan pemanfaatan kembali		ton		1.000.974.000	15	43.240.000	15	25.000.000		2.960.000		-		-		-	-	2.960.000	-	46.200.000	#DIV/0!	4,62	
						jumlah pengurangan sampah di TPS 3R	M3	13500	750.000.000	137375	-			34000	-				-		136.875		274.250	-	2.031	-	
						Jumlah Pengurangan Sampah di Nagari	M3	47000	750.000.000	201060	-			50265	-				-		200.750		401.810	-	855	-	
						Jumlah produk ramah lingkungan yang teregister	produk	191	-	4	-			2	-				-		2		6	-	3	-	
2	11	11	2	3	Penanganan Sampah dengan melakukan pemilahan Pengumpulan pengakutan pengolahan dan pemprosesan akhir sampah di TPA?TPS/TPST/SPA kabupaten Kota		Ton		13.501.785.000	0	6.461.739.473	182	2.350.000.000	0	549.335.400	0	-	-	-	-	-	-	549.335.400	-	7.011.074.873	#DIV/0!	51,93	
						Jumlah timbulan sampah yang ditangani	M3	99250	37.284.445.000	6.358	-			2.111	-	-			-		2.111		8.469	-	9	-	
						Jumlah Pengurangan sampah di TPA	M3	30000	40.050.000.000	7.259	-			1.750	-	-					1.750		9.009	-	30	-	
2	11	11	2	4	Peningkatan peran Serta Masyarakat dalam pengelolaan Persampahan				1.026.500.000	6	511.739.282	6	175.000.000	6	880.000	-	-	-	-	-	-	6	880.000	12	512.619.282	#DIV/0!	49,94	
						kelompok peduli sampah aktif	Kelompok	8	545.000.000	15	-			15		-			-		15		30	-	375	-	
						Pelatihan Persampahan	kali	15	-	-	-			-		-					-		-	-	-	-	
2	11	11	2	7	Penyediaan Sarana dan Prasarana pengelolaan persampahan di TPA/TPST/SPA kabupaten Kota	jumlah sarana dan prasarana yang disediakan	Unit	73	3.250.000.000	8	371.237.950	1	200.000.000	0	2.960.000	-	-	-	-	-	-	2.960.000	3	374.197.950	4	11,51	
2	15									-	-													-	-			
2	15	2			PROGRAM PENYELENGGARAAN LALU LINTAS DAN ANGKUTAN JALAN (LLAJ)	1. Penerunan Rasio Fatalitas Kecelakaan Lalu Lintas 2. Rasio konektifitas 3. Kinerja Lalu Lintas Kabupaten/Kota	Rasio	0.17 0.61 0.384	8.198.083.106	18,42 0.419 0.060	3.633.441.466	0,19 0,384 0,54	701.660.000		51.494.000		-		-	0	-		51.494.000	18,42 0.419 0.060	3.684.935.466	0,79 1.04 0.52	44,95	PERKIMLHHUB
2	15	2	2'01		Penetapan Rencana Induk Jaringan LLAJ Kabupaten/Kota	Dokumen Rencana Induk Jaringan LLAJ Kabupaten/Kota	Dokumen	1	150.000.000	0	-				-		-		-				-	-	-	-	
2	15	2	2'01	1	Pelaksanaan Penyusunan Rencana Induk Jaringan LLAJ Kabupaten/Kota	Jumlah dokumen Rencana Induk Jaringan LLAJ	dokumen	1	150.000.000	0	-		-		-									-	-	-	-	
2	15	2	2'01		Penyediaan perlengkapan Jalan di Jalan Kabupaten / Kota	Persentase jumlah perlengkapan jalan yang telah disediakan	Persen	100	1.581.083.456	100	651.248.142		-	-	-	-	-	-	-	-	-	-	-	100	651.248.142	100	41,19	
2	15	2	2'01	1	Pembangunan Prasarana Jalan di Jalan Kabupaten/Kota	Pembangunan Halte	Unit	7	273.095.000	0	3.055.000		-		-									-	3.055.000	-	1,12	

Kode					Urusan/Bidang Urusan Pemerintah Daerah dan Program / kegiatan	Indikator Kinerja Program/Kegiatan	Satuan	Target RPJMD Kabupaten/Kota pada Tahun 2021 -2026 (Akhir Periode RPJMD)		Realisasi Capaian Kinerja dan Anggaran RKPD Sampai Tahun 2024		Target Kinerja dan Anggaran RKPD Tahun Berjalan (Tahun 2025) yang dievaluasi		Realisasi Kinerja Pada Triwulan								Realisasi Capaian Kinerja dan Anggaran RKPD yang dievaluasi Tahun 2025		Realisasi Kinerja dan AnggaranRKPD s/d Tahun 2025(Akhir Tahun Pelaksanaan Renja Perangkat Daerah Tahun) 2025		Tingkat Capaian Kinerja dan Realisasi Anggaran RPJMD s/d Tahun berjalan (2025) (%)		Unit Prangkat Daerah Penanggung Jawab
														I		II		III		IV								
1					2	3	4	5		6		7		8		9		10		11		12 = (8+9+10+11)		13=6+12		14=13/5x100		15
								K	Rp	K	Rp	K	Rp	K	Rp	K	Rp	K	Rp	K	Rp	K	Rp	K	Rp	K	Rp	
2	15	2	2'01	2	Penyediaan Perlengkapan jalan di jalan Kabupaten / Kota	Jumlah pengadaan rambu-rambu lalu lintas di jalan kabupaten	Unit	174	1.179.995.206	117	629.646.642		-	-	-	-	-	-	-	-		-	-	117	629.646.642	67	53,36	
2	15	2	2'01	3	Rehabilitasi dan Pemeliharaan Prasarana Jalan	Jumlah Fasilitas Keselamatan Jalan yang direhab	Unit	60	127.993.250	50	18.546.500		-		-	-	-	-	-	-		-	-	50	18.546.500	83	14,49	
2	15	2	2'03		Pengelolaan terminal Penumpang Tipe C	Jumlah terminal Tipe C yang Beroperasi	Lokasi	2	946.250.000	-	103.683.700		-	-	-	-	-	-	-	-		-	-	-	103.683.700	-	10,96	
2	15	2	2'03	3	Pengembangan Sarana dan Prasarana Terminal	Jumlah sarana dan prasarana terbangun	Unit	12	403.750.000	0	5.568.000		-		-									-	5.568.000	-	1,38	
2	15	2	2'03	4	Rehabilitasi dan Pemeliharaan Terminal (Fasilitas Utama dan pendukung)	Jumlah sarana dan prasarana terminal yang direhab	Lokasi	20	490.000.000	1	98.115.700		-	-	-	-	-	-	-	-		-	-	1	98.115.700	5	20,02	
2	15	2	2'03	5	Peningkatan Kapasitas SDM Pengelola Terminal Tipe C	Jumlah SDM yang handal dalam pengelolaan terminal tipe C	orang	5	52.500.000	0	-		-		-									-	-	-	-	
1	15	2	2'04		Penerbitan Izin Penyelenggaraan dan Pembangunan Fasilitas Parkir	Jumlah lokasi parkir yang telah berizin dan beroperasi	Lokasi	2	200.000.000	0	7.954.800		-											-	7.954.800	-	4,0	
1	15	2	2'04	1	Fasilitasi Pemenuhan Persyaratan Perolehan Izin Penyelenggaraan dan Pembangunan Fasilitas Parkir Kewenangan Kabupaten/Kota dalam Sistem Pelayanan Perizinan Berusaha Terintegrasi Secara Elektronik	Jumlah lokasi parkir yang dibangun	Lokasi	2	100.000.000	0	-		-	-	-			-	-					-	-	-	-	
1	15	2	2'04	2	Koordinasi dan Sinkronisasi Pengawasan Pelaksanaan Izin Penyelenggaraan dan Pembangunan Fasilitas Parkir Kewenangan Kabupaten/Kota	Terlaksananya izin penyelenggaraan dan pembangunan fasilitas parkir yang terkoordinasi dengan steakholder lainnya	Lokasi	12	100.000.000	0	7.954.800		-	-	-		-	-	-			-	7.954.800	-	7,95	
1	15	2	2'05		Pengujian Berkala Kendaraan Bermotor	Persentase jumlah kendaraan yang diuji	Persen	100	1.240.748.050	42	241.603.574	100	251.660.000		1.388.000	-	-	-	-	-	-	-	1.388.000	-	242.991.574	-	20	
1	15	2	2'05	1	Penyediaan sarana dan Prasarana Pengujian berkala kendaraan Bermotor	Jumlah pengadaan alat uji kendaraan bermotor	Unit	8	429.500.000	4	62.688.734	1	179.160.000	-	817.000	-	-	0	-	-	-	-	817.000	-	63.505.734	-	14,79	
1	15	2	2'05	2	Peningkatan Kapasitas Sumber Daya Manusia Pengujian Berkala Kendaraan Bermotor	Jumlah penguji yang ditingkatkan kapasitasnya	orang	15	106.500.000	0	-		-	-	-		-		-			-	-	-	-	-	-	
1	15	2	2'05	3	Registrasi Kendaraan Wajib Uji Berkala Kendaraan Bermotor	Jumlah kendaraan wajib uji yang teregister	Unit	60	368.498.050	15.050	102.208.200	2.000	35.000.000	-	571.000	-	-	0	-	-	-	-	571.000	50	102.779.200	83	27,89	
1	15	2	2'05	4	Penyediaan Bukti Lulus Uji Pengujian berkala Kendaraan Bermotor	Jumlah bukti kartu uji yang disediakan	Buah	6630	165.750.000	2.500	67.500.000	1.300	37.500.000	-	-	-	-		-	-	-	-	-	1.200	67.500.000	18	40,72	
1	15	2	2'05	5	Pemeliharaan Sarana dan Prasarana Pengujian Kendaraan Bermotor	Jumlah peralatan pengujian yang dipelihara	Unit	30	87.750.000	0	5.026.640			-	-		-		-		-	-	-	5.026.640	-	5,73	
1	15	2	2'05	6	Koordinasi Penyelenggaraan Pengujian Berkala Kendaraan Bermotor	Jumlah laporan penyelenggaraan koordinasi penyelenggaraan pengujian kendaraan bermotor	Laporan	150	82.750.000	0	4.180.000			-	-		-		-		-	-	-	4.180.000	-	5,05	
1	15	2	2'06		Pelaksanaan Manajemen dan rekayasa Lalu Lintas Untuk jaringan Jalan Kabupaten / Kota	Persentase Kegiatan MRLL Yang Dilaksanakan	Persen	100	1.852.255.350	67,17	724.390.650	100	450.000.000	11,13	50.106.000	##	-	-	-	-	-	11	50.106.000	11	774.496.650	11	42	
1	15	2	2'06	1	Penataan Manajemen dan Rekayasa Lalu Lintas untuk jaringan jalan Kabupaten / Kota	Jumlah dokumen WTN	dokumen	6	158.177.300	1	140.141.400		-		-		-	-	-	-		-	-	1	140.141.400	17	88,60	
						Jumlah koordinasi forum lalu lintas	kegiatan	12		7	-		-	-	-	-	-	-				-		7	-	58		
1	15	2	2'06	4	Pengawasan dan Pengendalian Efektifitas pelaksanaan Kebijakan untuk jalan kabupaten / Kota	Jumlah Pengamanan dan Pengawasan MRLL	kegiatan	36	1.694.078.050	34,5	584.249.250	6	450.000.000	1	50.106.000	0	-	0	-	-	-	1	50.106.000	31	634.355.250	86	37,45	
1	15	2	2'07		Persetujuan Hasil Analisis Dampak Lalu Lintas (Andalalin) Untuk Jalan kabupaten / Kota	Jumlah Dokumen Andalalin yang disetujui	dokumen	9	115.000.000	3	13.599.600		-		-		-	-			-	-	3	13.599.600	33	12	
1	15	2	2'07	2	Peningkatan Kapasitas Penilai Andal Lalin	Jumlah Penilai Andal Lalin	orang	6	55.000.000	0	0		-									-	-	-	-	-	0	
1	15	2	2'07	3	Koordinasi dan Singkronisasi Penilaian Hasil Andalalin	Jumlah ANDAL LALIN yang dinil	dokumen	9	60.000.000	3	13.599.600		-	-	-	-	-	-	-	-		-	-	3	13.599.600	33	23	
1	15	2	2'09		Penyediaan Angkutan Umum untuk Jasa Angkutan Orang dan / Atau Barang Antar Kota dalam 1 (satu) Daerah Kabupaten / Kota	Persentase Kegiatan Pengawasan dan Penertiban Angkutan Yang Dilaksanakan	Persen	100	2.087.746.250	-	1.886.323.500		-		-	-	-	-	-	-		-	-	-	1.886.323.500	-	90	
1	15	2	2'09	1	Penyediaan Angkutan Umum untuk Jasa Angkutan Orang dan / Atau Barang Antar Kota dalam 1 (satu) Daerah Kabupaten / Kota	Jumlah Microbus angkutan orang dan/atau barang	Unit	4	1.939.996.250	4	1.860.202.000		-											4	1.860.202.000	100	95,89	
1	15	2	2'09	2	Pengendalian dan Pengawasan Ketersediaan Angkutan Umum untuk jasa Angkutan Orang dan / atau barang Antar Kota dalam 1 (satu) Kabupaten / Kota	Jumlah pengawasan dan penertiban angkutan umum barang dan orang	Laporan	60	147.750.000	12	26.121.500		-	-	-	-	-	-	-	-		-	-	12	26.121.500	20	17,68	

Kode					Urusan/Bidang Urusan Pemerintah Daerah dan Program / kegiatan	Indikator Kinerja Program/Kegiatan	Satuan	Target RPJMD Kabupaten/Kota pada Tahun 2021 -2026 (Akhir Periode RPJMD)		Realisasi Capaian Kinerja dan Anggaran RKPD Sampai Tahun 2024		Target Kinerja dan Anggaran RKPD Tahun Berjalan (Tahun 2025) yang dievaluasi		Realisasi Kinerja Pada Triwulan								Realisasi Capaian Kinerja dan Anggaran RKPD yang dievaluasi Tahun 2025		Realisasi Kinerja dan AnggaranRKPD s/d Tahun 2025(Akhir Tahun Pelaksanaan Renja Perangkat Daerah Tahun) 2025		Tingkat Capaian Kinerja dan Realisasi Anggaran RPJMD s/d Tahun berjalan (2025) (%)		Unit Prangkat Daerah Penanggung Jawab
														I		II		III		IV								
1					2	3	4	5		6		7		8		9		10		11		12 = (8+9+10+11)		13=6+12		14=13/5x100		15
								K	Rp	K	Rp	K	Rp	K	Rp	K	Rp	K	Rp	K	Rp	K	Rp	K	Rp	K	Rp	
1	15	2	2'11		Penetapan Rencana Umum Jaringan Trayek Pedesaan Kewenangan Kabupaten/Kota	Jumlah dokumen jaringan trayek	Dokumen	1	25.000.000	-	4.637.500		-		-		-						-	-	4.637.500	-	18,6	
1	15	2	2'11	1	Perumusan Kebijakan Rencana Umum Jaringan Trayek Perdesaan Kewenangan Kabupaten/Kota	Review Jaringan Trayek Angkutan Umu	Dokumen	1	25.000.000	-	4.637.500		-	-	-	-	-	-	-	-	-	-	-	-	4.637.500	-	18,6	
2	15	3			PROGRAM PENGELOLAAN PELAYARAN	1. % Ketersediaan Prasarana dan Fasilitas Pelayaran 2. % Penduduk yang terlayani angkutan sungai	Persen	100	619.999.750	0	591.770.400	-	-		-		-						-	-	591.770.400	-	95,45	PERKIMLHHUB
2	13	3	2'13		Pembangunan dan Penerbitan Izin Pembangunan dan Pengoperasian Pelabuhan Sungai dan Danau	Terbangun dan beroperasinya pelabuhan sungai dan dermaga rakyat yang representatif	Lokasi	4	619.999.750	4	591.770.400	-	-		-		-						-	-	591.770.400	100	95,45	
2	15	3	2'13	2	Pembangunan Pelabuhan Sungai dan Danau	Jumlah dermaga rakyat yang terbangun	Lokasi	4	599.999.750	4	581.730.400	-	-											4	581.730.400	100	96,96	
2	15	3	2'13	4	Pengawasan Pengoperasian Pelabuhan Sungai dan Danau	Aktifitas dan kegiatan dalam pengoperasian pelabuhan sungai dapat sesuai dengan ketentuan yang berlaku	Laporan	0	20.000.000	6	10.040.000	-	-											6	10.040.000	#DIV/0!	50,20	
										-	-	-												-	-			
1					URUSAN PEMERINTAHAN WAJIB YANG BERKAITAN DENGAN PELAYANAN DASAR																								
1	05				URUSAN PEMERINTAHAN BIDANG KETENTERAMAN DAN KETERTIBAN UMUM SERTA PERLINDUNGAN MASYARAKAT																								
1	05	001			PROGRAM PENUNJANG URUSAN PEMERINTAH DAERAH KABUPATEN/KOTA	*CAKUPAN LAYANAN OPERASIONAL KANTOR*	Persen	100	23.950.000.000	67	25.064.274.784	100	9.298.319.201	25	1.606.287.229							25	1.606.287.229	31	26.670.562.013	30,56	111,36	
1	05	001	2.01		PERENCANAAN, PENGANGGARAN DAN EVALUASI KINERJA PERANGKAT DAERAH	Persentase Pemenuhan Kinerja Pelayanan Keuangan Perangkat Daerah	Persen	100	30.000.000	17	4.956.000	100	-										-	17	4.956.000	17	16,52	
1	05	001	2.01	01	Penyusunan Dokumen Perencanaan Perangkat Daerah	Jumlah Dokumen Perencanaan Perangkat Daerah	Dokumen	42	15.000.000	27	4.956.000	7	-	2								2	-	29	4.956.000	69	33,04	
1	05	001	2.01	06	Koordinasi dan Penyusunan Laporan Capaian Kinerja dan Ikhtisar Realisasi Kinerja SKPD	Jumlah Laporan Capaian Kinerja dan Ikhtisar Realisasi Kinerja SKPD dan Laporan Hasil Koordinasi Penyusunan Laporan Capaian Kinerja dan Ikhtisar Realisasi Kinerja SKPD	Laporan	30	15.000.000	15		5		0								0	-	15	000	50	0,00	
1	05	001	2.02		ADMINISTRASI KEUANGAN PERANGKAT DAERAH	Persentase Pemenuhan Kinerja Pelayanan Keuangan Perangkat Daerah	Persen	100	20.769.923.687	67	21.089.874.145	100	6.901.992.181	25	1.217.787.229							25	1.217.787.229	71	22.307.661.374	71	107,40	
1	05	001	2.02	01	Penyediaan Gaji dan Tunjangan ASN	Jumlah Orang yang Menerima Gaji dan Tunjangan ASN	Orang/bulan	339	20.056.268.687	222	20.697.837.145	55	6.780.052.181	55	1.202.967.229							55	1.202.967.229	277	21.900.804.374	82	109,20	
1	05	001	2.02	02	Penyediaan Administrasi Pelaksanaan Tugas ASN	Jumlah tenaga administrasi keuangan yang dibayarkan honornya	Dokumen	72	707.655.000	48	385.865.000	6	115.740.000	6	14.820.000							6	14.820.000	54	400.685.000	75	56,62	
1	05	001	2.02	05	Koordinasi dan Penyusunan Laporan Keuangan Akhir Tahun SKPD	Jumlah Laporan Keuangan Akhir Tahun SKPD dan Laporan Hasil Koordinasi Penyusunan Laporan Keuangan Akhir Tahun SKPD	Laporan	6	6.000.000	7	6.172.000	1	6.200.000	1	-							1	-	8	6.172.000	133	102,87	
1	05	001	2.06		ADMINISTRASI UMUM PERANGKAT DAERAH	Persentase pemenuhan Kinerja Pelayanan Administrasi Umum Perangkat Daerah	Persen	100	1.673.050.213	67	1.236.494.372	100	268.343.020	25	-							25	-	31	1.236.494.372	31	73,91	
1	05	001	2.06	01	Penyediaan Komponen Instalasi Listrik/ Penerangan Bangunan Kantor	Jumlah Paket Komponen Instalasi Listrik/Penerangan Bangunan Kantor yang Disediakan	Paket	24	28.999.613	16	23.224.500	4	6.777.850	1	-							1	-	17	23.224.500	71	80,09	
1	05	001	2.06	02	Penyediaan Peralatan dan Perlengkapan Kantor	Jumlah Paket Peralatan dan Perlengkapan Kantor yang Disediakan	Paket	24	175.403.500	16	133.788.100	4	25.000.000	1	-							1	-	17	133.788.100	71	76,27	
1	05	001	2.06	03	Penyediaan Peralatan Rumah Tangga	Jumlah Paket Rumah Tangga yang Disediakan	Paket	24	33.999.850	16	25.464.850	4	6.733.270	1	-							1	-	17	25.464.850	71	74,90	
1	05	001	2.06	05	Penyediaan Barang Cetakan dan Penggandaan	Jumlah Paket Barang Cetakan dan Penggandaan yang Disediakan	Paket	24	125.041.500	16	105.910.750	4	24.314.900	1								1	-	17	105.910.750	71	84,70	

Kode					Urusan/Bidang Urusan Pemerintah Daerah dan Program / kegiatan	Indikator Kinerja Program/Kegiatan	Satuan	Target RPJMD Kabupaten/Kota pada Tahun 2021 -2026 (Akhir Periode RPJMD)		Realisasi Capaian Kinerja dan Anggaran RKPD Sampai Tahun 2024		Target Kinerja dan Anggaran RKPD Tahun Berjalan (Tahun 2025) yang dievaluasi		Realisasi Kinerja Pada Triwulan								Realisasi Capaian Kinerja dan Anggaran RKPD yang dievaluasi Tahun 2025		Realisasi Kinerja dan AnggaranRKPD s/d Tahun 2025(Akhir Tahun Pelaksanaan Renja Perangkat Daerah Tahun) 2025		Tingkat Capaian Kinerja dan Realisasi Anggaran RPJMD s/d Tahun berjalan (2025) (%)		Unit Prangkat Daerah Penanggung Jawab
														I		II		III		IV								
1					2	3	4	5		6		7		8		9		10		11		12 = (8+9+10+11)		13=6+12		14=13/5x100		15
								K	Rp	K	Rp	K	Rp	K	Rp	K	Rp	K	Rp	K	Rp	K	Rp	K	Rp	K	Rp	
1	05	001	2.06	09	Penyelengaraan Rapat Koordinasi dan Konsultasi SKPD	Jumlah Laporan Penyelenggaraan Rapat Koordinasi dan Konsultasi SKPD	Laporan	24	1.309.605.750	16	948.106.172	4	205.517.000	1								1	-	17	948.106.172	71	72,40	
1	05	001	2.07		PENGADAAN BARANG MILIK DAERAH PENUNJANG URUSAN PEMERINTAH DAERAH	Persentase Barang milik Daerah yang Tersedia	persen	100	175.000.000	33	37.675.000	0	-	0	-							0	-	33	37.675.000	33	21,53	
1	05	001	2.07	05	Pengadaan Mebel	Jumlah Paket Mebel yang Disediakan	Unit	58	175.000.000	42	37.675.000	0	-		-								-	42	37.675.000	72	21,53	
1	05	001	2.08		PENYEDIAAN JASA PENUNJANG URUSAN PEMERINTAHAN DAERAH	Persentase ketersedian jasa penunjang yang tersedia	Persen	100	236.498.000	67	1.885.922.751	100	1.791.975.000	25	388.500.000							25	388.500.000	31	2.274.422.751	31	961,71	
1	05	001	2.08	01	Penyediaan Jasa Surat Menyurat	Jumlah Laporan Penyediaan Jasa Surat Menyurat	Laporan	24	15.498.000	16	8.445.000	4	2.450.000	1								1	-	17	8.445.000	71	54,49	
1	05	001	2.08	02	Penyediaan Jasa Komunikasi, Sumber Daya Air dan Listrik	Jumlah Laporan Penyediaan Jasa Komunikasi, Sumber Daya Air dan Listrik yang Disediakan	Laporan	72	121.000.000	48	51.511.951	12	12.525.000	3	-							3	-	51	51.511.951	71	42,57	
1	05	001	2.08	03	Penyediaan Jasa Peralatan dan Perlengkapan Kantor	Jumlah Laporan Jasa Peralatan dan Perlengkapan Kantor yang Disediakan	Laporan	24	85.000.000	16	61.965.800	4	13.000.000	1	-							1	-	17	61.965.800	71	72,90	
1	05	001	2.08	02	Penyediaan Jasa Pelayanan Umum Kantor	Jumlah Laporan Penyediaan Jasa Pelayanan Umum Kantor yang Disediakan	Laporan	72	15.000.000	48	1.907.453.709	12	1.764.000.000	1	388.500.000							1	388.500.000	49	2.295.953.709	68	15306,36	
1	05	001	2.09		PEMELIHARAAN BARANG MILIK DAERAH PENUNJANG URUSAN PEMERINTAH DAERAH	Persentase Barang milik Daerah yang Terpelihara	persen	100	1.065.528.100	67	809.352.516	100	336.009.000	25	-							25	-	31	809.352.516	31	75,96	
1	05	001	2.09	02	Penyediaan Jasa Pemeliharaan, Biaya Pemeliharaan dan Pajak Kendaraan Perorangan Dinas atau Kendaraan Dinas Jabatan	Jumlah Kendaraan Perorangan Dinas atau Kendaraan Dinas Jabatan yang Dipelihara dan Dibayarkan Pajaknya	Unit	60	850.528.100	40	609.304.666	10	299.604.000	10								10	-	50	609.304.666	83	71,64	
1	05	001	2.09	09	Pemeliharaan/Rehabilitasi Gedung Kantor dan Bangunan lainnya	Jumlah Gedung Kantor dan Bangunan Lainnya yang Dipelihara/Direhabilitasi	Unit	6	215.000.000	4	88.770.350	1	36.405.000	1	-							1	-	5	88.770.350	83	41,29	
1	05	002			*PROGRAM PENINGKATAN KETENTRAMAN DAN KETERTIBAN UMUM*	*Cakupan penegakan Perda dan Perkada*	Persen	100	6.871.000.000	67	4.155.360.274	100	800.935.000	25	47.250.000							25	47.250.000	71	4.202.610.274	14	61,16	
1	05	002	2.01		Penanganan Gangguan Ketentraman dan Ketertiban Umum Dalam 1 (satu) Daerah Kabupaten/Kota	Persentase Penanganan Gangguan Ketentraman dan Ketertiban	persen	100	6.371.000.000	67	3.948.079.874	100	775.235.000	25	47.250.000							25	47.250.000	71	3.995.329.874	71	62,71	
1	05	002	2.01	01	Pencegahan Gangguan Ketentraman dan Ketertiban Umum Melalui Deteksi Dini dan Cegah Dini, Pembinaaan dan Penyuluhan, Pelaksanaan Patroli,	Jumlah anggota Satpol-PP yang melaksanakan piket pada tempat-tempat penting dan strategis	Orang	610	4.290.700.300	413	2.921.074.884	98	441.580.000	98	47.250.000							98	47.250.000	511	2.968.324.884	84	69,18	
					Pengamanan dan Pengawalan	Jumlah patroli wilayah/patroli rutin, penertiban dan operasi gabungan	Kali	400		149		30		5								5		154		39		
						Jumlah pengawalan dan pengamanan kepala daerah serta pejabat lainnya dan pengamanan kegiatan dan hari-hari nasional	Kali	345		149		30		5								5		154		45		
1	05	002	2.01	02	Penindakan Atas Gangguan Ketentraman dan Ketertiban Umum	Cakupan penanganan pelanggaran perda/perkada	Kasus	125	260.099.900	400	151.999.700	100	25.055.000	25	-							25	-	404	151.999.700	81	58,44	
1	05	002	2.01	03	Koordinasi Penyelenggaraan Ketentraman dan Ketertiban Umum serta Perlindungan Masyarakat Tingkat Kabupaten/Kota	Jumlah koordinasi dan dokumen kerjasama penyelenggaraan trantibum linmas	Kali	30	462.000.000	16	91.423.000	5	1.350.000		-								-	16	91.423.000	3	19,79	
1	05	002	2.01	04	Pemberdayaan Perlindungan Masyarakat dalam Rangka Ketentraman dan Ketertiban Umum	Jumlah Satlinmas yang terbentuk	Orang	235	510.000.000	94	200.482.700	47	4.500.000		-								-	94	200.482.700	19	39,31	
1	05	002	2.01	05	Peningkatan Kapasitas SDM Satuan Polisi Pamong Praja dan Satuan	Terlaksananya pelatihan anggota satpol-PP	Orang	215	368.000.000	52	279.516.950	30	199.420.000	30	-							30	-	82	279.516.950	16	75,96	
					Perlindungan Masyarakat termasuk dalam Pelaksanaan Tugas yang	Terlaksananya pembinaaan Jabatan fungsional Pol-PP	Orang																				0		
1	05	002	2.01	07	Kerjasama antar lembaga dan kemitraan dalam teknik pencegahan dan penanganan gangguan ketentraman dan ketertiban umum	Jumlah operasi gabungan Tim SK-4	persen	100	245.199.800	400	260.682.400	100	59.000.000	25	-							25	-	404	260.682.400	81	106,31	
1	05	002	2.01	08	Pengadaan dan Pemeliharaan Sarana dan Prasarana Ketentraman dan Ketertiban Umum	Tersedia dan terpeliharanaya sarana dan prasarana ketentraman dan ketertiban umum	Unit	60	235.000.000	30	42.900.240	30	44.330.000	30	-							30	-	60	42.900.240	12	18,26	

Kode					Urusan/Bidang Urusan Pemerintah Daerah dan Program / kegiatan	Indikator Kinerja Program/Kegiatan	Satuan	Target RPJMD Kabupaten/Kota pada Tahun 2021 -2026 (Akhir Periode RPJMD)		Realisasi Capaian Kinerja dan Anggaran RKPD Sampai Tahun 2024		Target Kinerja dan Anggaran RKPD Tahun Berjalan (Tahun 2025) yang dievaluasi		Realisasi Kinerja Pada Triwulan								Realisasi Capaian Kinerja dan Anggaran RKPD yang dievaluasi Tahun 2025		Realisasi Kinerja dan AnggaranRKPD s/d Tahun 2025(Akhir Tahun Pelaksanaan Renja Perangkat Daerah Tahun) 2025		Tingkat Capaian Kinerja dan Realisasi Anggaran RPJMD s/d Tahun berjalan (2025) (%)		Unit Prangkat Daerah Penanggung Jawab
														I		II		III		IV								
1					2	3	4	5		6		7		8		9		10		11		12 = (8+9+10+11)		13=6+12		14=13/5x100		15
								K	Rp	K	Rp	K	Rp	K	Rp	K	Rp	K	Rp	K	Rp	K	Rp	K	Rp	K	Rp	
1	05	002	2.02		*Penegakan Perda Kabupaten/Kota dan Peraturan Bupati/Wali Kota*	*Cakupan penanganan pelanggaran perda/perkada yang terselesaikan*	persen	100	380.000.000	67	207.280.400	100	25.700.000	25	-							25	-	71	207.280.400	71	54,55	
1	05	002	2.02	01	Sosialisasi Penegakan Peraturan Daerah dan Peraturan Bupati/Wali Kota	Terlaksananya sosialisasi perda trantibum Kabupaten Solok Selatan	Orang	162	145.000.000	100	29.885.900	0	-	0	-							0	-	100	29.885.900	62	20,61	
1	05	002	2.02	02	Pengawasan atas kepatuhan terhadap Pelaksanaan Peraturan Daerah dan Peraturan Bupati/Wali Kota	Jumlah penanganan pelanggaran perda/perkada	Kasus	104	235.000.000	95	177.394.500	100	25.700.000	30	-							30	-	125	177.394.500	120	75,49	
1	05	002	2.03		Pembinaan Penyidik Pegawai Negeri Sipil (PPNS) Kabupaten	Jumlah Penyidik	orang	4	120.000.000	0	000		-										-	0	000	0	0,00	
1	05	002	2.03	01	Pengembangan Kapasitas dan Karier PPNS	Ops sekber PPNS Kabupaten Solok Selatan	Kali	4	120.000.000	0	000		-		-								-	0	000	0	0,00	
1	05	004			*PROGRAM PENCEGAHAN, PENANGGULANGAN, PENYELAMATAN KEBAKARAN DAN PENYELAMATAN NON KEBAKARAN*	Capaian Waktu Tanggap (Response Time)	Persen	61,85%	11.958.000.000	91,67	3.341.539.518	58,85	630.988.650	0	-							0	-	91,66	3.341.539.518	91,66	27,94	
1	05	004	2.01		Pencegahan, Pengendalian, Pemadaman, Penyelamatan, dan Penanganan Bahan Berbahaya dan Beracun Kebakaran Dalam Daerah Kabupaten/Kota	Cakupan Pelayanan Penyelamatan dan Evakuasi Korban Kebakaran	Persen	61,85%	11.678.000.000	91,67	3.901.375.300	58,85	630.988.650	0	-							0	-	91,66	3.901.375.300	91,66	33,41	
1	05	004	2.01	01	Pencegahan Kebakaran dalam Daerah Kabupaten/Kota	Waktu Tanggap (Respon Time) Penanganan kebakaran	Menit	215	11.678.000.000	101,79	3.873.963.300		617.488.650	0								0	-	101,79	3.873.963.300	47	33,17	
						Jumlah pemeliharaan sarana dan prasarana	Unit	37		19		7		7								7		26,00		70		
						Jumlah anggota piket Damkar	orang	240		151		36		36								36		187,00		78		
1	05	004	2.01	02	Pemadaman dan pengendalian Kebakaran dalam Daerah Kabupaten/Kota	Jumlah pemadaman dan pengendalian kebakaran	Kali	120	000	12	2.592.000	20	6.750.000	2								2	-	14	2.592.000	0,70	0,00	
1	05	004	2.01	03	Penyelamatan dan Evakuasi Korban Kebakaran dan Non kebakaran	Jumlah penyelamatan dan evakuasi korban kebakaran dan non kebakaran	Kali	48		39	24.820.000	20	6.750.000	2								2	-	41	24.820.000	85	78,62	
1	05	004	2.04		Investigasi Kejadian Kebakaran	*cakupan layanan pemadam kebakaran*	Persen	100	000	17	17.540.000	0	-	0	-							0	-	17	17.540.000	17	100,00	
1	05	004	2.04	01	Investigasi Kejadian Kebakaran, meliputi Penelitian dan Pengujian Penyebab Kejadian Kebakaran	Jumlah kebakaran	orang	150	000	27	17.540.000		-	0	-							0	-	27	17.540.000	18	100,00	
					Pemberdayaan Masyarakat dalam Pencegahan Kebakaran	*cakupan layanan pemadam kebakaran*	Persen	100	280.000.000	17	7.045.500		-										-	17	7.045.500	17	2,52	
					Pemberdayaan Masyarakat dalam Pencegahan dan Penanggulangan Kebakaran, melalui Sosialisasi dan Edukasi Masyarakat	Jumlah peserta sosialisasi	orang	150	280.000.000	20	7.045.500	0	-	0	-							0	-	20	7.045.500	13	2,52	DINAS SATPOL-PP dan DAMKAR
									42.779.000.000		32.561.174.576		10.730.242.851	15	1.653.537.229					15,41006	1.653.537.229		34.214.711.805				
1					URUSAN PEMERINTAHAN WAJIB YANG BERKAITAN DENGAN PELAYANAN DASAR				32.298.762.447		38.368.287.916		5.302.783.338		544.972.620		##		##		-		544.972.620		38.913.260.536		938	BPBD
1	05				URUSAN PEMERINTAHAN BIDANG KETENTERAMAN DAN KETERTIBAN UMUM SERTA PERLINDUNGAN MASYARAKAT				32.298.762.447		38.368.287.916		5.302.783.338		544.972.620		##		##		-		544.972.620		38.913.260.536		938	-
1	05	01			PROGRAM PENUNJANG URUSAN PEMERINTAHAN DAERAH KABUPATEN/ KOTA	Persentase Ketercapaian Penunjang Urusan Pemerintahan Daerah	Persentase	100	19.703.417.047	100,00	14.016.969.303	100	3.903.326.379	25,00	544.972.620	##	##	##	##	#	-	100,00	544.972.620	100	14.561.941.923	100,00	73,91	
1	05	01	2.01		Perencanaan, Penganggaran dan Evaluasi Kinerja Perangkat Daerah	Ketersediaan dokumen perencanaan penganggaran dan pelaporan tepat waktu	Persentese	100	65.000.000	100,00	-	100	-	36,36	-	##	##	##	##	#	-	36,36	-	100,00	-	100,00	-	
1	05	01	2.01	0001	Penyusunan Dokumen Perencanaan Perangkat Daerah	Jumlah Dokumen Perencanaan Perangkat Daerah	Dokumen	38	32.500.000	25	-	6	-	2		##	##	##	##	#		2	-	25	-	67	-	
1	05	01	2.01	0001	Koordinasi dan Penyusunan Laporan Capaian Kinerja dan Ikhtisar Realisasi Kinerja SKPD	Jumlah Laporan Capaian Kinerja Ikhtisar Realisasi Kinerja SKPD dan Laporan Hasil Koordinasi Penyusunan Laporan Capaian Kinerja dan Ikhtisar Realisasi Kinerja SKPD	Laporan	30	32.500.000	20	-	5	-	2		##	##	##	##	#		2	-	20	-	68	-	
1	05	01	2.02		Administrasi Keuangan Perangkat Daerah	Persentase pemenuhan kinerja pelayanan keuangan Perangkat Daerah	Persentase	100	14.535.597.077	100	11.138.895.303	100	2.940.575.379	25,00	505.222.620		##		##		-	25,00	505.222.620	100	11.644.117.923	100	80,11	
1	05	01	2.02	0001	Penyediaan Gaji dan Tunjangan ASN	Jumlah Orang yang Menerima Gaji dan Tunjangan ASN	Orang/ bulan	29	13.716.947.077	21	10.714.440.303	29	2.831.215.379	21	505.222.620							21	505.222.620	25	11.219.662.923	21	81,79	

Kode					Urusan/Bidang Urusan Pemerintah Daerah dan Program / kegiatan	Indikator Kinerja Program/Kegiatan	Satuan	Target RPJMD Kabupaten/Kota pada Tahun 2021 -2026 (Akhir Periode RPJMD)		Realisasi Capaian Kinerja dan Anggaran RKPD Sampai Tahun 2024		Target Kinerja dan Anggaran RKPD Tahun Berjalan (Tahun 2025) yang dievaluasi		Realisasi Kinerja Pada Triwulan								Realisasi Capaian Kinerja dan Anggaran RKPD yang dievaluasi Tahun 2025		Realisasi Kinerja dan AnggaranRKPD s/d Tahun 2025(Akhir Tahun Pelaksanaan Renja Perangkat Daerah Tahun) 2025		Tingkat Capaian Kinerja dan Realisasi Anggaran RPJMD s/d Tahun berjalan (2025) (%)		Unit Prangkat Daerah Penanggung Jawab
														I		II		III		IV								
1					2	3	4	5		6		7		8		9		10		11		12 = (8+9+10+11)		13=6+12		14=13/5x100		15
								K	Rp	K	Rp	K	Rp	K	Rp	K	Rp	K	Rp	K	Rp	K	Rp	K	Rp	K	Rp	
1	05	01	2.02	0002	Penyediaan Administrasi Pelaksanaan Tugas ASN	Jumlah Dokumen Hasil Penyediaan Administrasi Pelaksanaan Tugas ASN	Dokumen	72	787.150.000	48	424.455.000	12	109.360.000	3								3	-	49	424.455.000	67,36	53,92	
1	05	01	2.02	0005	Koordinasi dan Penyusunan laporan Keuangan Akhir Tahun SKPD	Jumlah laporan Keuangan Akhir Tahun SKPD dan Laporan Hasil Koordinasi Penyusunan Laporan Keuangan Akhir Tahun SKPD	Laporan	6	31.500.000,00	4	-	1	-	1	-	##		##		#		1	-	4	-		-	
1	05	01	2.05		Administrasi Kepegawaian Perangkat Daerah	Persentase pemenuhan kinerja pelayanan kepegawaian Perangkat Daerah	Persentase	100	172.000.000		-		-		-		##		##	-		-	-	-	-	-	-	
1	05	01	2.05	0002	Pengadaan Pakaian Dinas Beserta Atribut Kelengkapannya	Jumlah Paket Pakaian Dinas beserta Atribut Kelengkapan	Paket	140	140.000.000		-	-	-	-	-	##	##	##	##	#	-	-	-	-	-		-	
1	05	01	2.05	0009	Pendidikan dan Pelatihan Pegawai Berdasarkan Tugas dan Fungsi	Jumlah Pegawai Berdasartan Tugas dan Fungsi yang Mengikuti Pendidikan dan Pelatihan	Orang	10	32.000.000		-	-	-	-	-	##	##	##	##	#	-	-	-	-	-		-	
1	05	01	2.06		Administrasi Umum Perangkat Daerah	Persentase pemenuhan kinerja pelayanan administrasi umum Perangkat Daerah	Persentase	100	1.988.944.970	100	1.387.615.000	100	305.251.000	25,00	-	##	##	##	##	#	-	25,00	-	100,00	1.387.615.000	100,00	69,77	
1	05	01	2.06	0001	Penyediaan Komponen Instalasi Listrik/ Penerangan Bangunan Kantor	Jumlah Paket Komponen Instalasi Listrik/ Penerangan Bangunan Kantor yang Disediakan	Paket	24	46.013.058	16	22.904.426	4	5.000.000	1								1	-	16	22.904.426	67	50	
1	05	01	2.06	0002	Penyediaan Peralatan dan Perlengkapan Kantor	Jumlah Paket Peralatan dan Perlengkapan Kantor yang Disediakan	Paket	24	341.900.000	16	279.240.704	4	25.000.000	1								1	-	16	279.240.704	67	82	
1	05	01	2.06	0003	Penyediaan Peralatan Rumah Tangga	Jumlah Paket Peralatan Rumah Tangga yang Disediakan	Paket	24	60.170.000	16	47.849.350	4	15.000.000	1								1	-	16	47.849.350	67	80	
1	05	01	2.06	0005	Penyediaan Barang Cetakan dan Penggandaan	Jumlah Paket Barang Cetakan dan Penggandaan yang Disediakan	Paket	24	151.474.912	16	70.226.002	4	20.000.000	1								1	-	16	70.226.002	67	46	
1	05	01	2.06	0008	Fasilitasi Kunjungan Tamu	Jumlah Laporan Fasilitasi Kunjungan Tamu	Laporan	20	21.600.000	8	11.109.020	4	5.400.000	1								1	-	8	11.109.020	41	51	
1	05	01	2.06	0009	Penyelenggaraan Rapat Koordinasi dan Konsultasi SKPD	Jumlah Laporan Penyelenggaraan Rapat Koordinasi dan Konsultasi SKPD	Laporan	24	1.367.787.000	16	956.285.498	4	234.851.000	1								1	-	16	956.285.498	67	70	
1	05	01	2.07		Pengadaan Barang Milik Daerah Penunjang Urusan Pemerintah Daerah	Persentase barang milik daerah yang tersedia	Persentase	100	95.000.000		-	-	-		-		##		##	-		-	-	-			
1	05	01	2.07	0002	Pengadaan Kendaraan Dinas Operasional atau Lapangan	Jumlah Unit Kendaraan Dinas Operasional atau Lapangan yang Disediakan	Unit	3	75.000.000		-	-	-	-	-	##	##	##	##			-	-		-		-	
1	05	01	2.07	0006	Pengadaan Peralatan dan Mesin lainnya	Jumlah Unit Peralatan dan Mesin Lainnya yang Disediakan	Paket	3	20.000.000		-	-	-	-	-	##	##	##	##			-	-		-		-	
1	05	01	2.08		Penyediaan Jasa Penunjang Urusan Pemerintahan Daerah	Persentase Ketersediaan Jasa Penunjang yang tersedia	Persentase	100	265.200.000		307.485.442	100	197.500.000	25,00	39.750.000	##	##	##	##	#	-	50,00	39.750.000	100,00	347.235.442	100,00	130,93	
1	05	01	2.08	0001	Penyediaan Jasa Surat Menyurat	Jumlah Laporan Penyediaan Jasa Surat Menyurat	Laporan	24	19.000.000	16	11.726.000	4	2.500.000	1								1	-	16	11.726.000	67	62	
1	05	01	2.08	0002	Penyediaan Jasa Komunikasi, Sumber Daya Air dan Listrik	Jumlah Laporan Penyediaan Jasa Komunikasi, Sumber Daya Air dan Linstrik yang Disediakan	Laporan	72	218.500.000	48	126.149.442	12	36.000.000	3								3	-	49	126.149.442	67	58	
1	05	01	2.08	0004	Penyediaan Jasa Pelayanan Umum Kantor	Jumlah Laporan Penyediaan Jasa Pelayanan Umum Kantor yang Disediakan	Laporan	24	27.700.000	17	169.610.000	12	159.000.000	3	39.750.000							3	39.750.000	18	209.360.000	73	756	
1	05	01	2.09		Penyediaan Jasa Penunjang Urusan Pemerintahan Daerah	Persentase Ketersediaan Jasa Penunjang yang tersedia	Persentase	100	2.581.675.000	100	1.182.973.558		460.000.000	25,00	- ,00	##	##	##	##	#	-	100,00	-	100	1.182.973.558	100	46	
1	05	01	2.09	0001	Penyediaan Jasa Pemeliharaan, Biaya Pemeliharaan dan Pajak Kendaraan Dinas Operasional atau Lapangan	Jumlah Kendaraan Dinas Operasional atau Lapangan yang Dipelihara dan dibayarkan Pajak dan Perizinannya	Unit	24	1.394.400.000	21	682.943.249	21	250.000.000	21								21	-	21	682.943.249	21	49	
1	05	01	2.09	0001	Penyediaan Jasa Pemeliharaan, Biaya Pemeliharaan dan Perizinan Alat Besar	Jumlah Alat Besar yang Dipelihara dan Dibayarkan Perizinannya	Unit	1	810.000.000	1	245.353.946	1	150.000.000	1								1	-	1	245.353.946	1	30	

Kode					Urusan/Bidang Urusan Pemerintah Daerah dan Program / kegiatan	Indikator Kinerja Program/Kegiatan	Satuan	Target RPJMD Kabupaten/Kota pada Tahun 2021 -2026 (Akhir Periode RPJMD)		Realisasi Capaian Kinerja dan Anggaran RKPD Sampai Tahun 2024		Target Kinerja dan Anggaran RKPD Tahun Berjalan (Tahun 2025) yang dievaluasi		Realisasi Kinerja Pada Triwulan								Realisasi Capaian Kinerja dan Anggaran RKPD yang dievaluasi Tahun 2025		Realisasi Kinerja dan AnggaranRKPD s/d Tahun 2025(Akhir Tahun Pelaksanaan Renja Perangkat Daerah Tahun) 2025		Tingkat Capaian Kinerja dan Realisasi Anggaran RPJMD s/d Tahun berjalan (2025) (%)		Unit Prangkat Daerah Penanggung Jawab
														I		II		III		IV								
1					2	3	4	5		6		7		8		9		10		11		12 = (8+9+10+11)		13=6+12		14=13/5x100		15
								K	Rp	K	Rp	K	Rp	K	Rp	K	Rp	K	Rp	K	Rp	K	Rp	K	Rp	K	Rp	
1	05	01	2.09	0001	Pemeliharaan Peralatan dan Mesin Lainnya	Jumlah Peralatan dan Mesin Lainnya yang dipelihara	Laporan	6	182.395.000	1	43.931.038	1	30.000.000									-	-	1	43.931.038	1	24	
1	05	01	2.09	0001	Pemeliharaan/ Rehabilitasi Gedung Kantor atau Bangunan Lainnya	Jumlah Gedung Kantor dan Bangunan lainnya yang Dipelihara/ Direhabilitasi	Unit	1	194.880.000	1	210.745.325	1	30.000.000									-	-	1	210.745.325	1	108	
1	05	03			PROGRAM PENANGGULANGAN BENCANA	% masyarakat yang memperoleh layanan informasi bencana	Persentase	40	5.969.483.400	73,57	2.124.333.571	100	750.000.000		-	##	##	##	##	#	-	73,57	-	73,57	2.124.333.571	183,93	35,59	
						% penduduk terdampak bencana yang ditangani	Persentase	100	3.982.375.000	100	992.505.451	100	490.000.000		-	##	##	##	##	#	-	100	-	100	992.505.451	100,00	24,92	
						% daerah pasca bencana yang ditindaklanjuti penanganannya	Persentase	80	2.643.487.000	100	21.234.479.591	100	159.456.959		-		##	##	##	#	-	86,96	-	86,96	21.234.479.591	108,70	803,28	
1	05	03	2.01		Pelayanan Informasi Rawan Bencana Kabupaten/Kota	Persentase jumlah penduduk di kawsan rawan bencana yang memperoleh informasi rawan bencana sesuai jenis ancaman bencana	Persentese	40	652.000.000	73,57	61.273.956	100	80.000.000		-		##		##	#	-	36,93	-	73,57	61.273.956	183,93	9,40	
1	05	03	2.01	0003	Penyusunan Kajian Resiko Bencana	Jumlah dokumen yang disusun	Dokumen	1	300.000.000		-		-	-	-	##	##	##	##	#	-	-	-	-	-		-	
1	05	03	2.01	0004	Sosialisasi, Komunikasi, Informasi dan Edukasi (KIE) Rawan Bencana Kabupaten/ Kota	Jumlah penduduk yang memperoleh informasi rawan bencana Jumlah warga negara termasuk kelompok rentan di kawasan rawan bencana bencana Kabupaten/Kota yang memperoleh sosialisasi, komunikasi, informasi dan edukasi sesuai jenis ancaman bencana yang ada di kawasan tempat tinggalnya selama 1 (satu) tahun	Orang	7.500 -	352.000.000	328.082	61.273.956	2.000	80.000.000	-								-	-	328.082	61.273.956	4.374	17,41	
1	05	03	2.02		Pelayanan Pencegahan dan Kesiapsiagaan Terhadap Bencana	% penduduk yang memperoleh layanan pencegahan dan kesiapsiagaan	Persentese	0,25	5.317.483.400	0,20	2.063.059.615	0,20	670.000.000	-	-	##	##		##	#	-	-	-	0,20	2.063.059.615	80,00	38,80	
1	05	03	2.02	0015	Penyediaan Peralatan Perlindungan dan Kesiapsiagaan Terhadap Bencana Kabupaten/ Kota	Jumlah peralatan Penyelamatan Diri bagi Individu Warga Negara, Keluarga, maupun petugas sesuai dengan jenis ancaman bencana yang ada di kawasan tempat tinggalnya	Unit	2	95.000.000	1	229.000	1	50.000.000	-	-	##	##	##				-	-	1	229.000	50,00	0,24	
1	05	03	2.02	00018	Gladi Kesiapsiagaan Terhadap Bencana	Jumlah Aparatur dan Warga Negara yang Mengikuti Gladi Kesiapsiagaan	Orang	-	-	80	21.615.200	50	75.000.000	-		##	##					-	-	80	21.615.200		#DIV/0!	
1	05	03	2.02	0020	Penguatan Kapasitas Kawasan untuk Pencegahan dan Kesiapsiagaan	Jumlah destana yang dibentuk	Destana	6	700.000.000	2	256.339.630	1	100.000.000	-		##	##	##	##	#		-	-	2	256.339.630	33,33	36,62	
						Jumlah destana yang dibina	Destana	36		6		7		-		##		##				-		6		16,67		
						Jumlah KSB yang dibina	KSB	47		-		10		-		##		##		#		-		-		-		
						Jumlah Kawasan yang Ditingkatkan Kapasitasnya dalam Pencegahan dan Kesiapsiagaan Bencana	Kawasan			1		1		-		##						-		1		#DIV/0!		
1	05	03	2.02	0021	Pengembangan Kapasitas Tim Reaksi Cepat (TRC) Bencana Kabupaten/ Kota	Jumlah tenaga TRC Kabupaten yang dibina/ dibentuk Jumlah Personil TRC yang Dikembangkan Kapasitas Teknis dan Manajerialnya	Orang	215	719.393.400	140	214.959.051	30	70.000.000	-		##		##		#		-	-	140	214.959.051	65,12	29,88	
1	05	03	2.02	0022	Penyusunan Rencana Kontigensi	Jumlah dokumen rencana kontigensi yang disusun Jumlah Dokumen Rencana Kontijensi yang Dilegalisasi	Dokumen	4	825.000.000	1	198.770.250	1	225.000.000	-		##		##				1	-	2	198.770.250	50,00	24,09	
1	05	03	2.02	0026	Pengendalian Operasi dan Penyediaan Sarana dan Prasarana Kesiapsiagaan Terhadap Bencana Kabupaten/ Kota	Jumlah Petugas Pusdalops PB yang Difasilitasi - Jumlah sarana dan prasarana yang disediakan Jumlah Laporan layanan Pusat pengendalian operasi)pusdalops) dengan maklumat Pelayanan yang sah dan legal sesuai dengan jenis ancaman bencana yang ada di kawasan tempat tinggalnya	Orang Item Laporan	138 11 -	1.947.780.000	99 13	759.755.449	28 2 13	100.000.000	-		##		##	##	#	-	-	-	28 - 13	759.755.449	20,29 -	39,01	

Kode					Urusan/Bidang Urusan Pemerintah Daerah dan Program / kegiatan	Indikator Kinerja Program/Kegiatan	Satuan	Target RPJMD Kabupaten/Kota pada Tahun 2021 -2026 (Akhir Periode RPJMD)		Realisasi Capaian Kinerja dan Anggaran RKPD Sampai Tahun 2024		Target Kinerja dan Anggaran RKPD Tahun Berjalan (Tahun 2025) yang dievaluasi		Realisasi Kinerja Pada Triwulan								Realisasi Capaian Kinerja dan Anggaran RKPD yang dievaluasi Tahun 2025		Realisasi Kinerja dan AnggaranRKPD s/d Tahun 2025(Akhir Tahun Pelaksanaan Renja Perangkat Daerah Tahun) 2025		Tingkat Capaian Kinerja dan Realisasi Anggaran RPJMD s/d Tahun berjalan (2025) (%)		Unit Prangkat Daerah Penanggung Jawab
														I		II		III		IV								
1					2	3	4	5		6		7		8		9		10		11		12 = (8+9+10+11)		13=6+12		14=13/5x100		15
								K	Rp	K	Rp	K	Rp	K	Rp	K	Rp	K	Rp	K	Rp	K	Rp	K	Rp	K	Rp	
1	05	03	2.02	00011	Penyusunan Rencana Penanggulangan Bencana Kabupaten/ Kota	Jumlah Dokumen Rencana Penanggulangan Bencana yang disusun	Dokumen	1	515.310.000	1	491.570.360	-	-	-	-	##	##	##				-	-	1	491.570.360	100,00	95,39	
						Jumlah dokumen Rencana Penanggulangan Bencana (RPB) Kabupaten/Kota sampai dengan dinyatakan sah/legal																								
1	05	03	2.02	0013	Pengelolaan Risiko Bencana Kabupaten/ Kota	Jumlah sungai rawan bencana yang disurvey	Sungai	25	150.000.000	5	20.580.900	-	-	-	-	##	##	##				-	-	5	20.580.900	20,00	13,72	
1	05	03	2.02	0028	Pelatihan Pencegahan dan Mitigasi Bencana Kabupaten/ Kota	Jumlah Penduduk yang memperoleh pelatihan Pencegahan dan Kesiapsiagaan terhadap Bencana	Orang	500	460.000.000	250	121.083.975	50	50.000.000	-		##		##	##	#	-	-	-	250	121.083.975	50,00	26,32	
						Jumlah warga negara termasuk kelompok rentan di kawasan rawan bencana Kabupaten/Kota yang mengikuti pelatihan pencegahan dan mitigasi bencana	Kawasan			1		1		-		##		##		#		1		2					
1	05	03	2.03		Pelayanan Penyelamatan dan Evakuasi Korban Bencana	% penduduk terdampak bencana yang ditangani	Persentese	100	3.982.375.000	100	992.505.451		490.000.000		-	##	##	##	##	#	-	100	-	100	992.505.451	100	24,92	
1	05	03	2.03	0001	Respon Cepat Kejadian Luar Biasa Penyakit/Wabah Zoonosis Prioritas	Jumlah Laporan Koordinasi Respon Cepat Kejadian Luar Biasa Penyakit/Wabah Prioritas	Laporan	-	-	-	-	1	10.000.000	-	-	##	##	##	##	#	-		-		-			
1	05	03	2.03	0002	Respon Cepat Darurat Bencana Kabupaten/ Kota	Persentase kecepatan respon kurang 24 jam untuk setiap status darurat bencana	Persentase	100	1.907.375.000	100	542.882.259		250.000.000			##	##	##	##		-	-	-	100	542.882.259	100	28,46	
						Jumlah Dokumen SK Penetapan Status Darurat Bencana dan SKPDB yang Ditetapkan Paling Lama 1x24 Jam berdasarkan Hasil Dokumen Laporan Kaji Cepat	Dokumen			1		1		-		##		##		#		-		-					
1	05	03	2.03	0003	Pencarian, Pertolongan dan Evakuasi Korban Bencana Kabupaten/ Kota	Persentase jumlah korban berhasil dicari, ditolong dan dievakuasi terhadap kejadian bencana	Persentase	100	300.000.000	100	25.284.020	100	20.000.000	-		##		##		#		-	-	100	25.284.020	100	8,43	
						Jumlah Korban yang Berhasil Ditemukan, Ditolong, dan Dievakuasi Per Jenis Kejadian Bencana	Orang	-				25		-		##		##											
1	05	03	2.03	0009	Penyediaan Logistik Penyelamatan dan Evakuasi Korban Bencana Kabupaten/ Kota	Jumlah ketersediaan logistik untuk penyelamatan dan evakuasi korban bencana	Item	80	1.775.000.000	16	424.339.172	8	200.000.000	-		##		##	##	#	-	-	-	16	424.339.172	20,00	23,91	
						Jumlah Korban Bencana yang Mendapatkan Distribusi Logistik Penyelamatan dan Evakuasi Korban Bencana	Orang			925		300		-		##		##		#		-					#DIV/0!		
1	05	03	2.03	0011	Aktivasi Sistem Komando Penanganan Darurat Bencana	Jumlah Laporan Pelaksanaan Aktivasi Sistem Komando Penanganan Darurat Bencana Kabupaten/Kota	Laporan	-	-	1	-	1	10.000.000	-		##	##	##	##	#	-	-	-		-		#DIV/0!	
1	05	03	2.04		Penataan Sistem Dasar Penanggulangan Bencana	Persentase Sistem Dasar Penanggulangan Bencana yang ditata	Persentese	100	2.853.487.000	100	21.245.780.491		159.456.959	-	-	##	##	##	##	#	-	-	-	100	21.245.780.491	100	744,56	
1	05	03	2.04	0002	Penguatan Kelembagaan Bencana	Jumlah rapat kelembagaan bencana kabupaten/ kota	Kali	12	210.000.000	2	11.300.900	-		-	-	##	##	##	##	#	-		-	2	11.300.900	16,67	5,38	
						Jumlah Dokumen Tata Kelola Kelembagaan Bencana Daerah	Dokumen	-		-		-		-		##		##		#								
1	05	03	2.04	0010	Koordinasi Penanganan Pascabencana Kabupaten/ Kota	Jumlah laporan Pengkajian Kebutuhan Pasca Bencana (JITUPASNA)	Laporan	24	2.643.487.000	6	21.234.479.591	-	159.456.959	-		##		##	##		-	1	-	7	21.234.479.591	29,17	803	
						Jumlah Dokumen Perencanaan/ Pengawasan Pekerjaan Rehab Rekon yang Disusun	Dokumen	12		13		-		-		##		##				-		13		108,33			

Kode					Urusan/Bidang Urusan Pemerintah Daerah dan Program / kegiatan	Indikator Kinerja Program/Kegiatan	Satuan	Target RPJMD Kabupaten/Kota pada Tahun 2021 -2026 (Akhir Periode RPJMD)		Realisasi Capaian Kinerja dan Anggaran RKPD Sampai Tahun 2024		Target Kinerja dan Anggaran RKPD Tahun Berjalan (Tahun 2025) yang dievaluasi		Realisasi Kinerja Pada Triwulan								Realisasi Capaian Kinerja dan Anggaran RKPD yang dievaluasi Tahun 2025		Realisasi Kinerja dan AnggaranRKPD s/d Tahun 2025(Akhir Tahun Pelaksanaan Renja Perangkat Daerah Tahun) 2025		Tingkat Capaian Kinerja dan Realisasi Anggaran RPJMD s/d Tahun berjalan (2025) (%)		Unit Prangkat Daerah Penanggung Jawab
														I		II		III		IV								
1					2	3	4	5		6		7		8		9		10		11		12 = (8+9+10+11)		13=6+12		14=13/5x100		15
								K	Rp	K	Rp	K	Rp	K	Rp	K	Rp	K	Rp	K	Rp	K	Rp	K	Rp	K	Rp	
						Jumlah Penyelesaian kegiatan pascabencana disemua sektor sesuai berdasarkan Rencana Rehabilitasi dan Rekonstruksi Pascabencana (R3P) Kabupaten kota yang dilegalkan	Kegiatan			1		1		-		##		##				-		1				
					URUSAN PEMERINTAHAN WAJIB YANG BERKAITAN DENGAN PELAYANAN DASAR																								
					URUSAN SOSIAL				27.825.828.576		22.934.441.271,00		DPA																
1	06	01			*PROGRAM PENUNJANG URUSAN PEMERINTAHAN DAERAH KABUPATEN/KOTA*	Cakupan Layanan Operasional Kantor	Persen	100	22.338.763.501	67	18.619.157.225	100	6.613.818.766	25	1.230.804.625							25,00	1.230.804.625	71	19.849.961.850	71	88,86	DinsosPMD
1	06	01	2.02		*Administrasi Keuangan Perangkat Daerah*	Persentase Pemenuhan Kinerja Pelayanan Keuangan perangkat Daerah	Persen	100	18.670.838.696	67	14.287.169.079	100	4.338.204.216	25	1.041.219.702							25,00	1.041.219.702	71	15.328.388.781	71	82,10	DinsosPMD
1	06	01	2.02	0001	Penyediaan gaji dan Tunjangan ASN	Jumlah ASN yang dibayarkan gaji dn tunjangan	Orang/Bulan	29	17.706.011.696	28	13.656.074.079	29	4.229.904.216	28	1.021.859.702							28	1.021.859.702	28	13.656.074.079	97	77,13	DinsosPMD
1	06	01	2.02	0002	Penyediaan Administrasi Pelaksanaan Tugas ASN	Jumlah Dokumen Hasil Penyediaan Administrasi Pelaksanaan Tugas ASN	Dokumen	24	964.827.000	12	631.095.000	4	108.300.000	1	19.360.000							1	19.360.000	13	650.455.000	54	67,42	DinsosPMD
1	06	01	2.06		Administrasi Umum Perangkat Daerah	% Pemenuhan Kinerja Pelayanan Administrasi Umum Perangkat Daerah	Persen	100	1.663.222.423	67	1.158.970.205	100	178.696.600	25	18.407.800							100	18.407.800	83	1.177.378.005	83	70,79	DinsosPMD
1	06	01	2.06	0001	penyediaan Komponen Instalasi Listrik / Penerangan bangunan Kantor	Jumlah Paket Komponen Instalasi Listrik / Penerangan Bangunan Kantor yang Disediakan	Paket	24	30.599.597	12	14.773.000	4	5.039.400	1	875.000							1	875.000	13	15.648.000	54	51,14	DinsosPMD
1	06	01	2.06	0002	Penyediaan Peralatan dan Perlengkapan Kantor	Jumlah Paket Peralatan dan Perlengkapan Kantor yang Disediakan	Paket	24	210.092.000	12	227.572.692	4	24.993.600	1	5.277.000							1	5.277.000	13	232.849.692	54	110,83	DinsosPMD
1	06	01	2.06	0003	Penyediaan peralatan rumah tangga	Jumlah Paket Peralatan Rumah Tangga yang Disediakan	Paket	24	27.685.526	12	23.101.160	4	4.677.300	1	1.255.000							1	1.255.000	13	24.356.160	54	87,97	DinsosPMD
1	06	01	2.06	0005	Penyediaan Barang cetakan dan penggandaan	Jumlah Paket Barang Cetakan dan Penggandaan yang Disediakan	Paket	24	116.307.300	12	83.526.239	4	20.493.300	1	601.200							1	601.200	13	84.127.439	54	72,33	DinsosPMD
1	06	01	2.06	0008	Fasilitasi Kunjungan Tamu	Jumlah Laporan Fasilitasi Kunjungan Tamu	Laporan	24	28.000.000	12	10.935.000	4	6.960.000	1								1	0	13	10.935.000	54	39,05	DinsosPMD
1	06	01	2.06	0009	Penyelenggaraan Rapat Koordinasi dan konsultasi SKPD	JumlahLaporan Penyelenggaran Rapat Koordinasi dan Konsultasi SKPD	Laporan	24	1.250.538.000	12	799.062.114	4	116.533.000	1	10.399.600							1	10.399.600	13	809.461.714	54	64,73	DinsosPMD
1	06	01	2.07		Pengadaan Barang Milik Daerah Penunjang Urusan Pemerintah Daerah	% Ketersediaan Sarana Prasarana Perkantoran	Persen	100	533.659.554	50	393.626.000	100	47.339.400	0	0							0	0	50	393.626.000	50	73,76	DinsosPMD
1	06	01	2.07	0005	Pengadaan Mebel	Jumlah Mebeuleur yang Disediakan	Unit	9	90.949.554	13	7.681.000	1	16.502.700	0	0							0	0	13	7.681.000	144,444	8,45	DinsosPMD
1	06	01	2.07	0006	Pengadaan Peralatan dan Mesin Lainnya	Jumlah Peralatan dan Mesin Kantor yang Disediakan	Unit	36	322.710.000	1	368.545.000	15	30.836.700	0	0							0	0	23	368.545.000	63,89	114,20	DinsosPMD
1	06	01	2.07		Pengadaan Sarana Prasarana Gedung Kantor atau Bangunan Lainnya	Jumlah Sarana Prasarana Pendukung Gedung Kantor atau Bangunan Lainnya nya yang Disediakan	Unit	2	0	3	17.400.000	0	0	0	0							0	0	3	17.400.000	100	100,00	DinsosPMD
1	06	01	2.07		Pembangunan Gedung Kantor	Jumlah Garasi yang dibangun	Unit	1	120.000.000	0	0	0	0	0	0							0	0	0	0	0	0,00	DinsosPMD
1	06	01	2.08		Penyediaan Jasa Penunjang Urusan Pemerintah Daerah	% Cakupan Layanan Perkantoran	Persen	100	184.332.500	67	1.893.081.763	100	1.825.510.750	25	127.336.329							25	127.336.329	71	2.020.418.092	71	1.096,07	DinsosPMD
1	06	01	2.08	0001	Penyediaan Jasa Surat Menyurat	Jumlah Laporan Penyediaan Jasa Surat Menyurat	Laporan	24	20.000.000	12	15.300.000	4	3.500.000	1	832.000							1	832.000	13	16.132.000	54,17	80,66	DinsosPMD
1	06	01	2.08	0002	Penyediaan Jasa Komunikasi, Sumber Daya Air dan Listrik	Jumlah Laporan Penyediaan Jasa Komunikasi, Suberdaya Air dan Listrik yang Disediakan	Laporan	24	128.532.500	12	74.700.513	4	24.000.750	1	3.654.329							1	3.654.329	13	78.354.842	54,17	60,96	DinsosPMD
1	06	01	2.08	0003	Penyediaan Jasa Peralatan dan Perlengkapan Kantor	Jumlah Laporan Penyediaan Jasa Peralatan dan Perlengkapan Kantor yang Disediakan	Laporan	24	35.800.000	12	25.581.250	4	10.010.000	1	600.000							1	600.000	13	26.181.250	54,17	73,13	DinsosPMD
1	06	01	2.08	0004	Penyediaan Jasa Pelayanan Umum Kantor	Jumlah Laporan Penyediaan Jasa Pelayanan Umum Kantor yang Disediakan	Laporan		0	0	1.777.500.000	12	1.788.000.000	3	122.250.000							3	122.250.000	3	1.899.750.000	25,00	106,25	DinsosPMD
1	06	01	2.09		Pemeliharaan Barang Milik Daerah Penunjang Urusan Pemerintah Daerah	% Barang Milik Daerah yang Terpelihara	Persen	100	1.286.710.327	67	824.435.178	100	224.067.800	25	43.840.794							25	43.840.794	71	868.275.972	71	67,48	DinsosPMD

Kode					Urusan/Bidang Urusan Pemerintah Daerah dan Program / kegiatan	Indikator Kinerja Program/Kegiatan	Satuan	Target RPJMD Kabupaten/Kota pada Tahun 2021 -2026 (Akhir Periode RPJMD)		Realisasi Capaian Kinerja dan Anggaran RKPD Sampai Tahun 2024		Target Kinerja dan Anggaran RKPD Tahun Berjalan (Tahun 2025) yang dievaluasi		Realisasi Kinerja Pada Triwulan								Realisasi Capaian Kinerja dan Anggaran RKPD yang dievaluasi Tahun 2025		Realisasi Kinerja dan AnggaranRKPD s/d Tahun 2025(Akhir Tahun Pelaksanaan Renja Perangkat Daerah Tahun) 2025		Tingkat Capaian Kinerja dan Realisasi Anggaran RPJMD s/d Tahun berjalan (2025) (%)		Unit Prangkat Daerah Penanggung Jawab
														I		II		III		IV								
1					2	3	4	5		6		7		8		9		10		11		12 = (8+9+10+11)		13=6+12		14=13/5x100		15
								K	Rp	K	Rp	K	Rp	K	Rp	K	Rp	K	Rp	K	Rp	K	Rp	K	Rp	K	Rp	
1	06	01	2.09	0002	Penyediaan Jasa Pemeliharaan, Biaya Pemeliharaan , pajak dan Perizinan kendaraan Dinas Operasional atau lapangan	Jumlah Kendaraan Perorangan Dinas atau Kendaraan Dinas Jabatan yang Dipelihara dan Dibayarkan Pajaknya	Unit	13	1.109.486.100	13	724.188.928	31	194.987.200	5	38.849.794							5	38.849.794	5	763.038.722	38	68,77	DinsosPMD
1	06	01	2.09	0009	Pemeliharaan /Rehabilitasi Gedung kantor dan bangunan Lainnya	Jumlah Gedung Kantor dan Bangunan Lainnya yang Dipelihara	Unit	1	177.224.227	1	100.246.250	1	29.080.600	0	4.991.000							0	4.991.000	0	105.237.250	0	59,38	DinsosPMD
1	06	02			PROGRAM PEMBERDAYAAN SOSIAL	Persentase ketersediaan pendamping pemberdayaan sosial	Persen	100	700.000.000	50	270.966.018	80	49.962.000	0	768.000							100	768.000	67	271.734.018	67	38,82	DinsosPMD
1	06	02	2.03		Pengembangan Potensi Sumber Kesejahteraan Sosial Daerah Kabupaten/Kota	Persentase SDM PSKS yang ditingkatkan Kemampuannya	Persen	100	700.000.000	50	270.966.018	100	49.962.000	0	768.000							0	768.000	50	271.734.018	50	38,82	DinsosPMD
1	06	02	2.03	0004	Peningkatan Kemampuan Potensi Sumber Kesejahteraan Sosial Kelembagaan Masyarakat Kewenangan Kabupaten/Kota	Jumlah lembaga yang ditingkatkan kemampuannya dalam usaha kesejahteraan sosial	Lembaga	15	550.000.000	9	270.966.018	3	49.962.000	0	768.000							0	768.000	9	271.734.018	60	49,41	DinsosPMD
1	06	02	2.03		Peningkatan Kemampuan Sumber Daya Manusia dan Penguatan Lembaga Konsultasi Kesejahteraan Keluarga (LK3)	Jumlah Kasus Keluarga Bermasalah yang didampingi dan difailitasi	Kasus	75	150.000.000	0	0	0	0	0	0							0	0	0	0	0	0,00	DinsosPMD
1	06	04			PROGRAM REHABILITAS SOSIAL	Persentase PPKS yang ditangani	Persen	88	1.376.685.070	74,16	1.830.428.621	80	319.913.600	0	0							55	0	55,26	1.830.428.621	63	132,96	DinsosPMD
1	06	04	2.01		Rehabilitasi Sosial Dasar Penyandang Disabilitas Terlantar, Anak Terlantar, Lanjut Usia Terlantar serta Gelandangan Pengemis di Luar Panti Sosial	Jumlah PPKS yang Mendapat Pelayanan Sosial	Orang	300	1.068.670.150	482,00	536.207.883	128	264.035.700	0	0							403	0	885,00	536.207.883	295	50,18	DinsosPMD
1	06	04	2.01	0001	Penyediaan Permakanan	Jumlah PPKS yang mendapatkan Pelayanan dan Bantuan Sosial	Orang	180	265.000.000	312	129.345.753	90	142.000.000	0	0							79	0	312	129.345.753	173	48,81	DinsosPMD
1	06	04	2.01	0003	Penyediaan Alat Bantu	Jumlah PPKS yang mendapatkan bantuan Alat Bantu	Orang	250	240.000.000	30	198.849.200	30	102.036.000	0	0							0	0	87	198.849.200	35	82,85	DinsosPMD
1	06	04	2.01	0006	Pemberian Bimbingan Sosial Kepada Keluarga Penyandang Disabilitas Terlantar, Anak Terlantar, Lanjut Usia Terlantar serta Gelandangan Pengemis dan Masyarakat	Jumlah Keluarga PMKS yang mendapatkan Bimbingan Sosial	Orang	140	356.170.150	140	207.589.030	0	0	0	0							0	0	140	207.589.030	100	58,28	DinsosPMD
1	06	04	2.01	0010	Pemberian Layanan Kedaruratan	Jumlah PPKS yang mendapatkan pelayanan kedaruratan	Orang	77	117.500.000	0	195900	4	9.999.800	0	0							3	0	3	195.900	3,9	0,17	DinsosPMD
1	06	04	2.01	0011	Pemberian Layanan Penelusuran Keluarga	Jumlah PPKS yang mendapatkan pelayanan Penelusuran Keluarga	Orang	25	90.000.000	0	228000	4	9.999.900	0	0							2	0	2	228.000	8,0	0,25	DinsosPMD
1	06	04	2.02		Rehabilitas Sosial Pemerlu Pelayanan Kesejahteraan Sosial (PPKS) lainnya bukan Korban HIV/ AIDS dan Napza di Luar Panti Sosial	Persentase PPKS Lainnya yang mendapat Rehabilitasi Sosial	Orang	250	308.014.920	7.051	1.294.220.738	143	55.877.900	0	0							0	0	7.051	1.294.220.738	2.820	420,18	DinsosPMD
1	06	04	2.02	0003	Penyediaan Permakanan	Jumlah PPKS lainnya yang mendapatkan Bantuan Permakanan	Orang	250	208.014.920	6.871	1.207.658.938	143	55.877.900	0	0							0	0	6.871	1.207.658.938	2.748	580,56	DinsosPMD
1	06	04	2.02	0014	Kerjasama antar Lembaga dan Kemitraan dalam Pelaksanaan Rehabilitasi Sosial Kabupaten/Kota	Jumlah Lembaga yang Berpartisipasi dalam Usaha Kesejahteraan Sosial	Lembaga	3	100.000.000	3	86.561.800	0	0	0	0							0	0	3	86.561.800	100	86,56	DinsosPMD
						Jumlah PPKS yang mendapatkan bantuan sosial				200		0	0	0	0							0	0	200		100		DinsosPMD
1	06	05			PROGRAM PERLINDUNGAN DAN JAMINAN SOSIAL	Persentase PPKS yang mendapat perlindungan dan memiliki jaminan sosial	Persen	100	1.320.138.000	67	373.038.702	100	82.649.900	25	304.691.000							25	304.691.000	71	677.729.702	71	51,34	DinsosPMD
1	06	05	2.01		Pemeliharaan Anak - anak Terlantar	Jumlah Anak Terlantar Mendapat perlindungan dan jaminan sosial	Orang	7	40.000.000	0	4.365.000	0	0	0	0							0	0	0	4.365.000	0	10,91	DinsosPMD
1	06	05	2.01		Penjangkauan Anak- anak Terlantar	Jumlah Anak Terlantar yang Terlayani	Orang	7	40.000.000	0	4.365.000	0	0	0	0							0	0	0	4.365.000	0	10,91	DinsosPMD
1	06	05	2.02		Pengelolaan Data Fakir Miskin Cakupan Daerah Kabupaten/Kota	% Data Terpadu Kesejahteraan Sosial Yang Tervalidasi	Persen	100	1.280.138.000	67	368.673.702	100	82.649.900	0	304.691.000							0	304.691.000	67	673.364.702	67	52,60	DinsosPMD
1	06	05	2.02	0001	Pendataan Fakir Miskin Cakupan Daerah Kabupaten/Kota	Persentase data DTKS, BPNT dan PBI JKN Yang Tervalidasi	Persen	100	250.000.100	17	101.936.231	0	-	0	0							0	0	17	101.936.231	17	40,77	DinsosPMD
1	06	05	2.02	0002	Pengelolaan Data Fakir Miskin Cakupan Daerah Kabupaten/Kota	Persentase data DTKS, BPNT dan PBI JKN Yang Tervalidasi	Persen	100	1.030.138.500	33	266.737.471	100	82.649.900	0	304.691.000							0	304.691.000	33	571.428.471	33	55,47	DinsosPMD
1	06	06			PROGRAM PENANGANAN BENCANA	Persentase korban bencana yang ditangani	Persen	100	1.925.242.000	67	1.836.009.455	100	129.999.900	25	45.000.000							100	45.000.000	83	1.881.009.455	83	97,70	DinsosPMD

Kode					Urusan/Bidang Urusan Pemerintah Daerah dan Program / kegiatan	Indikator Kinerja Program/Kegiatan	Satuan	Target RPJMD Kabupaten/Kota pada Tahun 2021 -2026 (Akhir Periode RPJMD)		Realisasi Capaian Kinerja dan Anggaran RKPD Sampai Tahun 2024		Target Kinerja dan Anggaran RKPD Tahun Berjalan (Tahun 2025) yang dievaluasi		Realisasi Kinerja Pada Triwulan								Realisasi Capaian Kinerja dan Anggaran RKPD yang dievaluasi Tahun 2025		Realisasi Kinerja dan AnggaranRKPD s/d Tahun 2025(Akhir Tahun Pelaksanaan Renja Perangkat Daerah Tahun) 2025		Tingkat Capaian Kinerja dan Realisasi Anggaran RPJMD s/d Tahun berjalan (2025) (%)		Unit Prangkat Daerah Penanggung Jawab
														I		II		III		IV								
1					2	3	4	5		6		7		8		9		10		11		12 = (8+9+10+11)		13=6+12		14=13/5x100		15
								K	Rp	K	Rp	K	Rp	K	Rp	K	Rp	K	Rp	K	Rp	K	Rp	K	Rp	K	Rp	
1	06	06	2.01		Perlindungan Sosial Korban Bencana Alam dan Sosial Kabupaten/Kota	% Korban Bencana alam dan sosial yang Terlayani	Persen	100	1.925.242.000	67	1.836.009.455	100	129.999.900	25	45.000.000							100	45.000.000	83	1.881.009.455	83	97,70	DinsosPMD
1	06	06	2.01	0001	Penyediaan Makanan	Persentase Penanganan Korban Bencana Sosial dan Korban Bencana Alam	Persen	100	1.905.241.900	67	1.812.309.455	80	129.999.900	25	45.000.000							100	45.000.000	83	1.857.309.455	83	97,48	DinsosPMD
1	06	06	2.01		Penyediaan Sandang	Jumlah Korban Bencana Alam dan Sosial yang Menerima Bantuan Sandang	Persen	100	20.000.100	0	23.700.000	0	0		0								0	0	23.700.000	0	118,50	DinsosPMD
1	06	06			PROGRAM PENGELOLAAN TAMAN MAKAM PAHLAWAN	Jumlah Taman Makam Pahlawan yang Dikelola	TMP	1	165.000.005	1	4.841.250	0	0	0	0							0	0	1	4.841.250	100	2,93	DinsosPMD
1	06	06	2.01		Pemeliharaan Taman Makam Pahlawan Nasional Kabupaten/Kota	Jumlah Taman Makam Pahlawan yang Dikelola	TMP	1	165.000.005	1	4.841.250	0	0	0	0							0	0	1	4.841.250	100	2,93	DinsosPMD
1	06	06	2.01	0002	Pemeliharaan Taman Makam Pahlawan Nasional Kabupaten/Kota	Jumlah TMP yang Dipelihara	TMP	1	165.000.005	1	4.841.250	0	0	0	0							0	0	1	4.841.250	100	0,00	DinsosPMD
									6.971.324.000		2.402.640.873		1.897.198.800		20.707.700								103.160.100		2.423.348.573			
2	13	05			*PROGRAM PEMBERDAYAAN LEMBAGA KEMASYARAKATAN, LEMBAGA ADAT DAN MASYARAKAT HUKUM ADAT*	Persentase lembaga kemasyarakatan nagari (LPMN) aktif	Persen	100	639.324.000	63	441.119.160	100	106.098.600	0	0							0	0	63	441.119.160	63	69,00	DinsosPMD
2	13	05	2.01		Pemberdayaan Lembaga Kemasyarakatan yang Bergerak di Bidang Pemberdayaan Desa dan Lembaga Adat Tingkat Daerah Provinsi serta Pemberdayaan Masyarakat Hukum Adat yang Masyarakat Pelakunya Hukum Adat yang Sama dalam Daerah Kabupaten/Kota	% Lembaga Pemberdayaan dan keuangan Aktif	Persen	100	639.324.000	63	441.119.160	100	106.098.600	0	0							0	0	63	441.119.160	63	69,00	DinsosPMD
2	13	05	2.01	0002	Fasilitasi Penataan , Pemberdayaan dan Pendayagunaan Lembaga Adat	Persentase Lembaga Adat yang Terbina	Persen	100	177.299.000	50	194.448.100	100	23.931.700	0	0							0	0	50	194.448.100	50	109,67	DinsosPMD
						Jumlah Ddokumen hasil penataan	Lembaga					11												0		0,00		
2	13	05	2.01	0003	Peningkatan Kapasitas Kelembagaan Lembaga Kemasyarakatan Lembaga Kemasyarakatan Desa	Jumlah Anggota LPMN dan KPM yang Dibina	Orang	600	187.025.000	309	112.400.900	39	30.968.900	0	0							0	0	309	112.400.900	51,50	60,10	DinsosPMD
2	13	05	2.01	0005	Fasilitasi Pengembangan Usaha Ekonomi Masyarakat	Jumlah Lembaga Ekonomi Masyarakat yang dibina	Lembaga	47	135.000.000	39	121.885.260	39	31.188.000	0	0							0	0	39	121.885.260	82,98	90,29	DinsosPMD
							Kelompok UEM	60		0		0		0	0							0	0	0		0		DinsosPMD
							Nasabah	346		0		0		0	0							0	0	0		0		DinsosPMD
						Jumlah Bumnag yang Dibina	Bumnag	47		39		0		0	0							0	0	39		82,98		DinsosPMD
2	13	05	2.01	0006	Fasilitasi Pemanfaatan Teknologi Tepat Guna	Jumlah POSYANTEK yang Dibina	Posyantek	20	120.000.000	3	6.932.000	8	20.010.000	0	0							0	0	3	6.932.000	15,00	5,78	DinsosPMD
2	13	05	2.01	0007	Fasilitasi Bulan Bhakti Gotong Royong Masyarakat	Jumlah Pencanangan Bulan Bhakti Gotong Royong Masyarakat	Event	1	20.000.000	1	5.452.900	0	0	0	0							0	0	1	5.452.900	100	27,26	DinsosPMD
2	13	03			PROGRAM PENINGKATAN KERJASAMA DESA	Jumlah Kerjasama nagari di fasilitasi	Kerjasama	10	819.000.000	7	216.309.318	10	1.652.992.500	0	15.780.600							0	15.780.600	7	232.089.918	70	28,34	DinsosPMD
2	13	03	2.01		Fasilitasi Kerjasama antar Desa	Jumlah Kerjasama yang Difasilitasi	Kerjasama	10	819.000.000	7	216.309.318	10	1.652.992.500	0	15.780.600							0	15.780.600	7	232.089.918	70	28,34	DinsosPMD
2	13	03	2.01	0002	Fasilitasi Kerjasama antar Desa dengan Pihak ketiga dalam Kabupaten/ kota	Perguruan Tinggi	Perguruan Tinggi	4	819.000.000	7	216.309.318	10	1.652.992.500	0	15.780.600							0	15.780.600	7	232.089.918	28	28,34	DinsosPMD
						KP-SPAMS	KP-SPAMS	1116		0		0		0	0							0		0	0	0,00		
						Organisasi Rantau	Organisasi Rantau	2		0		0		0	0							0		0	0	0,00		
2	13	02			PROGRAM PENATAAN DESA	Jumlah nagari pemekaran	Nagari	23	522.000.000	0	183.345.435	8	52.334.900	0	938.000							0	938.000	0	184.283.435	0	35,30	DinsosPMD
						persentase nagari mandiri	Persen	48,94		38,46		42,55										38,46		38,46		57,64		DinsosPMD
2	13	02	2.01		Penyelenggaraan Penataan Desa	% Penataan Desa	Persen	100	522.000.000	50	183.345.435	100	52.334.900		938.000							0	938.000	50	184.283.435	50,00	35,30	DinsosPMD
2	13	02	2.01	0001	Pembentukan, Penghapusan, Penggabungan dan Perubahan Status Desa	Jumlah nagari pemekaran yang difasilitasi	Nagari	25	185.000.000	8	26.310.350	5	16.629.000	0	388.000							0	388.000	8	26.698.350	32	14,43	DinsosPMD
2	13	02	2.01	0002	Fasilitasi Tata Wilayah Desa	Jumlah nagari yang difasilitasi Tata Kewilayahannya	Nagari	25	167.000.000	8	74.130.846	5	19.033.900	0	-							0	-	8	74.130.846	32	44,39	DinsosPMD
2	13	02	2.01	0003	Fasilitasi Penataan Kewenangan Desa	Jumlah Regulasi yang ditetapkan tentang penataan Kewenangan nagari	Dokumen	1	170.000.000	1	82.904.239	1	16.672.000	0	550.000							0	550.000	1	83.454.239	100	49,09	DinsosPMD
2	13	04			PROGRAM ADMINISTRASI PEMERINTAHAN DESA	Persentase nagari lengkap administrasi pemerintahan nagari (Perencanaan, Keuangan, dan Aset)	Persen	90	4.991.000.000	100	1.561.866.960	100	85.772.800	0	3.989.100							0	3.989.100	100	1.565.856.060	111,11	31,37	DinsosPMD

Kode					Urusan/Bidang Urusan Pemerintah Daerah dan Program / kegiatan	Indikator Kinerja Program/Kegiatan	Satuan	Target RPJMD Kabupaten/Kota pada Tahun 2021 -2026 (Akhir Periode RPJMD)		Realisasi Capaian Kinerja dan Anggaran RKPD Sampai Tahun 2024		Target Kinerja dan Anggaran RKPD Tahun Berjalan (Tahun 2025) yang dievaluasi		Realisasi Kinerja Pada Triwulan								Realisasi Capaian Kinerja dan Anggaran RKPD yang dievaluasi Tahun 2025		Realisasi Kinerja dan AnggaranRKPD s/d Tahun 2025(Akhir Tahun Pelaksanaan Renja Perangkat Daerah Tahun) 2025		Tingkat Capaian Kinerja dan Realisasi Anggaran RPJMD s/d Tahun berjalan (2025) (%)		Unit Prangkat Daerah Penanggung Jawab
														I		II		III		IV								
1					2	3	4	5		6		7		8		9		10		11		12 = (8+9+10+11)		13=6+12		14=13/5x100		15
								K	Rp	K	Rp	K	Rp	K	Rp	K	Rp	K	Rp	K	Rp	K	Rp	K	Rp	K	Rp	
2	13	04	2.01		Pembinaan dan Pengawasan Penyelenggaraan Administrasi Pemerintahan Desa	% Nagari Tertib Administrasi pemerintahan Desa	Persen	100	4.991.000.000	100	1.561.866.960	100	85.772.800	0	3.989.100							100	3.989.100	100,0	1.565.856.060	111,11	31,37	DinsosPMD
2	13	04	2.01	0001	Fasilitasi Penyelenggaraan Administrasi Pemerintahan Desa	Jumlah Nagari yang dibina dalam pengelolaan administrasi pemerintahan	Nagari	47	1.070.049.000	47	1.329.152.283	47	50.069.000	0	-							47	-	47	1.329.152.283	100,00	124,21	DinsosPMD
						Jumlah Profil Nagari yang Disusun Berbasis IT	Nagari	47		0		0		0								0		0		-	0,00	DinsosPMD
2	13	04	2.01	0002	Fasilitasi Penyelenggaraan Produk Hukum Desa	Jumlah Produk Hukum yang Dibuat	Dokumen	60	61.960.000	20	47.714.827	0	0	0	0							0	-	20	47.714.827	33,33	77,01	DinsosPMD
2	13	04	2.01	0003	Fasilitasi Penyusunan Perencanaan Pembangunan Desa	Jumlah Nagari yang difasilitasi dalam Perencanaan Pembangunan Desa	Nagari	47	78.666.000	47	19.859.000	47	15.003.800	0	210.000							0	210.000	47	20.069.000	100,00	25,51	DinsosPMD
2	13	04	2.01	0004	Fasilitasi Pengelolaan Keuangan Desa	Jumlah Nagari yang Difasilitasi dalam Pengelolaan Keuangan	Nagari	47	118.000.000	47	36.707.900	47	20.700.000	0	3.779.100							0	3.779.100	47	36.707.900	100	31,11	DinsosPMD
						Jumlah Nagari yang Difasilitasi dalam Pengelolaan Aset Desa	Nagari			0	0	0		0								0	0	0	0	0	0,00	DinsosPMD
2	13	04	2.01	0005	Pembinaan Peningkatan Kapasitas Aparatur Pemerintah Desa	Jumlah Aparatur Pemerintahan Desa yang Ditingkatkan Kapasitasnya	Orang	141	23.500.000	141	23.125.000	0	0	0	0							0	0	141	23.125.000	100	98,40	DinsosPMD
2	13	04	2.01	0006	Fasilitasi Penyelenggaraan Musyawarah Desa	Jumlah Nagari yang Difasilitasi dalam Penyelenggaraan Musyawarah Desa	Nagari	47	25.000.000	47	24.702.650	0	0	0	0							0	0	47	24.702.650	100	98,81	DinsosPMD
2	13	04	2.01	0007	Evaluasi dan Pengawasan Peraturan Desa	Jumlah Perna/Perwana yang Dievaluasi	Perna/Perwana	47	30.000.000	47	22.772.500	0	0	0	0							0	0	47	22.772.500	100	75,91	DinsosPMD
2	13	04	2.01	0008	Pembinaan dan Pemberdayaan Bumdes dan Lembaga Kerjasama antar Desa	Jumlah Pengurus Bumnag yang Dilatih	Orang	117	24.100.000	117	23.010.000	0	0	0	0							0	0	117	23.010.000	100	95,48	DinsosPMD
						Persentase Bumnag aktif	Persen	100	-	0		0	0	0	0							0	0	0		0	95,48	DinsosPMD
2	13	04	2.01	0009	Penyelenggaraan Pemilihan, Pengangkatan dan Pemberhentian Kepala Desa	Jumlah Wali Nagari yang Dipilih	Pilwana	32	3.525.000.000	0	0	0	0	0	0							0	0	0	-	0	0,00	DinsosPMD
2	13	04	2.01	0011	Fasilitasi Penyusunan Profil Desa	Jumlah Profil Nagari yang Disusun Berbasis IT	Nagari	47	12.000.000	47	11.878.800	0	0	0	0							0	0	47	11.878.800	100	98,99	DinsosPMD
2	13	04	2.01	0013	Fasilitasi Pengelolaan Aset Desa	Jumlah Nagari yang Difasilitasi dalam Pengelolaan Aset Desa	Nagari	39	22.725.000	39	16.324.000	0	0	0	0							0	0	39	16.324.000	100	71,83	DinsosPMD
					Jumlah				34.797.151.971		25.337.082.144		9.093.542.966		1.601.971.325								1.601.971.325		26.939.053.469			
2					URUSUAN PEMERINTAHAN YANG TIDAK BERKAITAN DENGAN PELAYANAN DASAR																								
2	07				URUSAN PEMERINTAHAN BIDANG TENAGA KERJA																								
2	07	01			Program Penunjang Urusan Pemerintahan Daerah Kabupaten/Kota	Cakupan Layanan Operasional Kantor	%	100	21.549.000.000	67	11.616.997.492	100	3.408.064.808	25	711.813.588							25	711.813.588	71	12.328.811.080	71	57	DISNAKERTRANS
2	07	01	2,01		Kegiatan Perencanaan, Penganggaran, dan Evaluasi Kinerja Perangkat Daerah	Ketersediaan dokumen perencanaan, penganggaran dan pelaporan tepat waktu	%	100	40.000.000	60	0	100	-	25								25	-	64	-	64,0	0,00	
2	07	01	2,01	01	Sub Kegiatan Penyusunan Dokumen Perencanaan Perangkat Daerah	Jumlah Dokumen Perencanaan dan penganggaran Perangkat Daerah yg disusun	Dokumen	38	20.000.000	19	0	6	-	1								1		20	-	52,6	0,00	
2	07	01	2,01	06	Koordinasi dan Penyusunan Laporan Capaian Kinerja dan Ikhtisar Realisasi Kinerja SKPD	Jumlah Laporan Capaian Kinerja dan Ikhtisar Realisasi Kinerja yg disusun	Laporan	30	20.000.000	17	0	5	-	2								2	-	19	-	63,3	0,00	
2	07	01	2,02		Kegiatan Administrasi Keuangan Perangkat Daerah	Persentase pemenuhan kinerja pelayanan keuangan Perangkat Daerah	%	100	16.382.190.944	50	9.070.465.111	100	2.688.211.348	25	608.900.917							25	608.900.917	54	9.679.366.028	54,17	59,08	
2	07	01	2,02	01	Sub Kegiatan Penyediaan Gaji dan Tunjangan ASN	Jumlah ASN yang dibayarkan Gaji dan Tunjangan	Orang/ Blan	21	15.773.490.944	21	8.736.170.111	18	2.613.796.348	18	594.710.917								594.710.917	21	9.330.881.028	62,50	59,16	
2	07	01	2,02	02	Sub Kegiatan Penyediaan Administrasi Pelaksanaan Tugas ASN	Jumlah Dokumen Hasil Penyediaan Administrasi Pelaksanaan Tugas ASN	dokumen	72	588.700.000	36	334.295.000	12	74.415.000	3	14.190.000							3	14.190.000	39	348.485.000	54,20	59,20	
2	07	01	2,02	05	Sub Kegiatan Koordinasi dan Penyusunan Laporan Keuangan Akhir Tahun SKPD	Jumlah Dokumen Laporan Keuangan yang disusun	Laporan	6	20.000.000	4	0	1											-	4	-	66,70	0,00	
2	07	01	2.06		Kegiatan Administrasi Umum Perangkat Daerah	Persentase pemenuhan kinerja pelayanan administrasi umum Perangkat Daerah	%	100	1.622.374.284	50	805.205.482	100	287.639.000	25	30.330.300							25	30.330.300	54	835.535.782	54,00	51,50	
2	07	01	206	01	Sub Kegiatan Penyediaan Komponen Instalasi Listrik/Penerangan Bangunan Kantor	Jumlah Paket Komponen Instalasi Listrik/Penerangan Bangunan Kantor yang Disediakan	Paket	24	30.000.000	12	22.070.000	4	5.000.000	1	1.200.000							1	1.200.000	13	23.270.000	54,00	77,57	
2	07	01	206	02	Sub Kegiatan Penyediaan Peralatan dan Perlengkapan Kantor	Jumlah Paket Peralatan dan Perlengkapan Kantor yang Disediakan	Paket	24	159.252.972	12	98.319.000	4	22.000.000	1	6.260.200							1	6.260.200	13	104.579.200	54,00	66,00	

Kode					Urusan/Bidang Urusan Pemerintah Daerah dan Program / kegiatan	Indikator Kinerja Program/Kegiatan	Satuan	Target RPJMD Kabupaten/Kota pada Tahun 2021 -2026 (Akhir Periode RPJMD)		Realisasi Capaian Kinerja dan Anggaran RKPD Sampai Tahun 2024		Target Kinerja dan Anggaran RKPD Tahun Berjalan (Tahun 2025) yang dievaluasi		Realisasi Kinerja Pada Triwulan								Realisasi Capaian Kinerja dan Anggaran RKPD yang dievaluasi Tahun 2025		Realisasi Kinerja dan AnggaranRKPD s/d Tahun 2025(Akhir Tahun Pelaksanaan Renja Perangkat Daerah Tahun) 2025		Tingkat Capaian Kinerja dan Realisasi Anggaran RPJMD s/d Tahun berjalan (2025) (%)		Unit Prangkat Daerah Penanggung Jawab
														I		II		III		IV								
1					2	3	4	5		6		7		8		9		10		11		12 = (8+9+10+11)		13=6+12		14=13/5x100		15
								K	Rp	K	Rp	K	Rp	K	Rp	K	Rp	K	Rp	K	Rp	K	Rp	K	Rp	K	Rp	
2	07	01	206	03	Sub Kegiatan Penyediaan Peralatan Rumah Tangga	Jumlah Paket Peralatan Rumah Tangga yang Disediakan	Paket	24	38.500.000	12	23.451.600	4	5.000.000	1	320.500							1	320.500	13	23.772.100	54,00	61,75	
2	07	01	206	05	Sub Kegiatan Penyediaan Barang Cetakan dan Penggandaan	Jumlah Paket Barang Cetakan dan Penggandaan yang Disediakan	Paket	24	174.603.312	12	105.032.130	4	25.000.000	1	6.000.000							1	6.000.000	13	111.032.130	54,00	63,59	
2	07	01	206	08	Sub Kegiatan Fasilitasi Kunjungan Tamu	Jumlah Laporan Fasilitasi Kunjungan Tamu	Paket	16	21.600.000	8	9.846.500	4	5.000.000	1	900.000							1	900.000	9	10.746.500	56,00	49,75	
2	07	01	206	09	Sub Kegiatan Penyelenggaraan Rapat Koordinasi dan Konsultasi SKPD	Jumlah Laporan Penyelenggaraan Rapat Koordinasi dan Konsultasi SKPD	Laporan	24	1.198.418.000	12	546.486.252	4	225.639.000	1	15.649.600							1	15.649.600	13	562.135.852	54,17	46,91	
2	07	01	207		Kegiatan Pengadaan Barang Milik Daerah Penunjang Urusan Pemerintah Daerah	Persentase barang milik daerah yg tersedia	%	100	1.412.496.727	33	492.423.940		20.000.000										0	33	492.423.940	33,00	34,86	
2	07	01	207	05	Sub Kegiatan Pengadaan Mebel	Jumlah Paket Mebel yang Disediakan	PAKET	3	42.881.000	1	9.281.000													1	9.281.000	33,00	21,64	
2	07	01	207	06	Sub Kegiatan Pengadaan Peralatan dan Mesin Lainnya	Jumlah Peralatan dan Mesin Lainnya yang Disediakan	PAKET	4	650.000.000	1	401.082.940		20.000.000										-	1	401.082.940	25,00	61,71	
2	07	01	207	09	Sub Kegiatan Pengadaan Gedung Kantor atau Bangunan Lainnya	Jumlah Unit Gedung Kantor atau Bangunan Lainnya yang Disediakan	UNIT	5	519.615.727	1	82.060.000												-	1	82.060.000	20,00	15,79	
					Sub Kegiatan Pengadaan Sarana dan Prasarana pendukung Gedung Kantor atau Bangunan Lainnya	Jumlah Unit Sarana dan Prasarana Gedung Kantor atau Bangunan Lainnya yang Disediakan		12 Unit	200.000.000		0				-		-		0				-		-		0,00	
2	07	01	208		Kegiatan Penyediaan Jasa Penunjang Urusan Pemerintahan Daerah	Persentase ketersediaan jasa penunjang yang tersedia	%	100	468.478.240	50	384.631.554	100	195.964.460	25	28.191.871							25	28.191.871	54	412.823.425	54,00	88,12	
2	07	01	208	01	Sub Kegiatan Penyiapan Jasa Surat Menyurat	Jumlah Laporan Penyediaan Jasa Surat Menyurat	Laporan	24	22.810.000	12	11.600.000	4	3.500.000	1	1.000.000							1	1.000.000	13	12.600.000	54,20	55,24	
2	07	01	208	02	Sub Kegiatan Penyediaan Jasa Komunikasi, Sumber Daya Air dan Listrik	Jumlah Laporan Penyediaan Jasa Komunikasi, Sumber Daya Air dan Listrik yang Disediakan	Laporan	72	223.957.840	36	168.430.540	12	38.464.460	3	1.691.871							3	1.691.871	39	170.122.411	54,20	75,96	
2	07	01	208	03	Sub Kegiatan Penyediaan Jasa Peralatan dan Perlengkapan Kantor	Jumlah Laporan Penyediaan Jasa Peralatan dan Perlengkapan Kantor yang Disediakan	Laporan	24	154.351.800	12	57.471.014	4	28.000.000	1	4.500.000							1	4.500.000	13	61.971.014	54,20	40,15	
2	07	01	208	04	Sub Kegiatan Penyediaan Jasa Pelayanan Umum Kantor	Jumlah Laporan Penyediaan Jasa Pelayanan Umum Kantor yang Disediakan	Laporan	24	67.358.600	12	147.130.000	12	126.000.000	3	21.000.000							3	21.000.000	15	168.130.000	62,50	249,60	
2	07	01	209		Kegiatan Pemeliharaan Barang Milik Daerah Penunjang Urusan Pemerintahan Daerah	Persentase barang milik daerah yang terpelihara	%	100	1.623.358.600	50	864.271.405	100	216.250.000	25	44.390.500							25	44.390.500	54,17	908.661.905	54,17	55,97	
2	07	01	209	01	Sub Kegiatan Penyediaan Jasa Pemeliharaan, Biaya Pemeliharaan dan Pajak Kendaraan Perorangan Dinas atau Kendaraan Dinas Jabatan	Jumlah Kendaraan Perorangan Dinas atau Kendaraan Dinas Jabatan yang Dipelihara dan dibayarkan Pajaknya	unit	2	320.000.000	2	192.969.053												-	2	192.969.053	100,00	60,30	
2	07	01	209	02	Sub Kegiatan Penyediaan Jasa Pemeliharaan, Biaya Pemeliharaan dan Pajak Kendaraan Perorangan Dinas atau Kendaraan Dinas operasional dan lapangan	Jumlah Kendaraan Dinas Operasional atau Lapangan yang Dipelihara dan dibayarkan Pajak dan Perizinannya	Unit	5	566.500.000	5	488.236.952	7	161.250.000	3	23.779.500							3	23.779.500	5	512.016.452	100,00	90,38	
2	07	01	209	06	Pemeliharaan peralatan dan mesin lainnya	Jumlah Peralatan dan Mesin Lainnya yang Dipelihara	Laporan	4	20.000.000	4	4.900.000	1	5.000.000	1	0							1	-	5	4.900.000		24,50	
2	07	01	209	09	Sub Kegiatan Pemeliharaan/Rehabilitasi Gedung Kantor dan Bangunan Lainnya	Jumlah gedung kantor dan bangunan lainnya yang dipelihara	Unit	1	324.000.000	1	178.165.400	1	50.000.000	1	20.611.000							1	20.611.000	1	198.776.400	100,00	61,35	
2	07	01	209	10	Sub Kegiatan Pemeliharaan/Rehabilitasi Sarana dan Prasarana pendukung Gedung Kantor dan Bangunan Lainnya	Jumlah sarana dan prasarana pendukung gedung Kantor atau bangunan lainnya yang terpelihara	unit	1	392.858.600														-		-		0,00	
2	07	02			Program Perencanaan Tenaga Kerja	Ketersediaan Dokumen Tanaga Kerja Sesuai Kebutuhan Pasar	%	100	200.000.000	50%	79.900.000													50%	79.900.000	50,00	39,90	DISNAKERTRANS
2	07	02	201		Kegiatan Penyusunan Rencana Tenaga Kerja (RTK)	Tersedianya Dokumen Perencanaan Tenaga Kerja	Dokumen	2	200.000.000	1	79.900.000													1	79.900.000	50,00	39,90	
2	07	02	201	01	Sub Kegiatan Penyusunan Rencana Tenaga Kerja Makro	Dokumen Perencanaan Tenaga Kerja Makro	Dokumen	2	200.000.000	1	79.900.000													1	79.900.000	50,00	39,90	
2	07	03			Program Pelatihan Kerja dan Produktivitas Tenaga Kerja	Persentase Peserta Pelatihan yang diterima di Dunia Kerja atau Berwirausaha	%	65	4.897.000.000	38,51	1.773.064.100	60	333.102.000	0	116.542.000						-	0	116.542.000	38,51	1.889.606.100	59,00	39,00	
2	07	03	201		Kegiatan Pelaksanaan Pelatihan Berdasarkan Unit Kompetensi	Jumlah Pencari Kerja yang Dilatih dan Bersertifikasi	Orang	1048	4.777.000.000	592	1.739.502.300	80	333.102.000	48	116.542.000						-	48	116.542.000	640	1.856.044.300	61,00	38,85	

Kode					Urusan/Bidang Urusan Pemerintah Daerah dan Program / kegiatan	Indikator Kinerja Program/Kegiatan	Satuan	Target RPJMD Kabupaten/Kota pada Tahun 2021 -2026 (Akhir Periode RPJMD)		Realisasi Capaian Kinerja dan Anggaran RKPD Sampai Tahun 2024		Target Kinerja dan Anggaran RKPD Tahun Berjalan (Tahun 2025) yang dievaluasi		Realisasi Kinerja Pada Triwulan								Realisasi Capaian Kinerja dan Anggaran RKPD yang dievaluasi Tahun 2025		Realisasi Kinerja dan AnggaranRKPD s/d Tahun 2025(Akhir Tahun Pelaksanaan Renja Perangkat Daerah Tahun) 2025		Tingkat Capaian Kinerja dan Realisasi Anggaran RPJMD s/d Tahun berjalan (2025) (%)		Unit Prangkat Daerah Penanggung Jawab
														I		II		III		IV								
1					2	3	4	5		6		7		8		9		10		11		12 = (8+9+10+11)		13=6+12		14=13/5x100		15
								K	Rp	K	Rp	K	Rp	K	Rp	K	Rp	K	Rp	K	Rp	K	Rp	K	Rp	K	Rp	
2	07	03	201	01	Sub Kegiatan Proses Pelaksanaan Pendidikan dan Pelatihan Keterampilan bagi Pencari Kerja Berdasarkan Klaster Kompetensi	Jumlah Tenaga Kerja bersertifikat kompetensi	Orang	568	4.221.000.000	336	1.606.032.600	48	183.102.000	48	116.542.000							48	116.542.000	384	1.722.574.600	67,60	40,81	
2	07	03	201	02	Sub Kegiatan Koordinasi Lintas Lembaga dan Kerja Sama dengan Sektor Swasta untuk Penyediaan Instruktur serta Sarana dan Prasarana Lembaga Pelatihan Kerja	Fasilisati operasional Balai latihan Kerja, jumlah pelatihan yg dilaksanakan oleh BLK	Bulan, pelatihan	72	356.000.000	31 bulan, 16 pelatihan	133.469.700											-	31 bulan, 16 pelatihan	133.469.700	37,50	37,49	
					Sub Kegiatan Pengadaan Sarana pelatihan kerja	Jumlah sarana pelatihan	Paket	4	200.000.000		0	1	150.000.000									-		-	0,00	0,00	
2	07	03	202		Kegiatan Pembinaan Lembaga Pelatihan Kerja Swasta	Persentase Lembaga Pelatihan Kerja Swasta yang Dibina	%	100	120.000.000	33,3	33.561.800													33,3	33.561.800	33,30	27,97	
2	07	03	202	01	Sub Kegiatan Pembinaan Lembaga Pelatihan Kerja Swasta	Jumlah Lembaga Pelatihan Kerja Swasta yang Dibina	Lembaga	5	120.000.000	5	33.561.800													5	33.561.800	100,00	27,97	
2	07	04			Program Penempatan Tenaga Kerja	Persentase tenaga kerja yang terdaftar yang ditempatkan	%	23,82	442.000.000	37,60	97.736.500	22,82	20.328.000										-	37,60	97.736.500	13,57	22,10	
					Kegiatan Pelayanan Antarkerja di Daerah Kabupaten/Kota	Jumlah penempatan tenaga kerja melalui layanan antarkeria	Orang		140.000.000		0															0,00	
					Sub Kegiatan Pelayanan antar Kerja	Jumlah layanan antarkerja daerah		24 kali	60.000.000		0															0,00	
					Sub Kegiatan Penyuluhan dan Bimbingan Jabatan bagi Pencari Kerja	Frekuensi bimbingan kepada pencari kerja yang terdaftar di kab/kota		400 orang	80.000.000		0															0,00	
					Kegiatan Pelayanan Antarkerja di Daerah Kabupaten/Kota	Jumlah penempatan tenaga kerja melalui layanan antarkerja			140.000.000			206	-										0		0,00	0,00	
					Sub Kegiatan Pelayanan antar Kerja	Jumlah layanan antarkerja daerah	KALI	24	60.000.000														0		0,00	0,00	
					Sub Kegiatan Penyuluhan dan Bimbingan Jabatan bagi Pencari Kerja	Frekuensi bimbingan kepada pencari kerja yang terdaftar di kab/kota	ORANG	400	80.000.000														0		0,00	0,00	
					Sub Kegiatan Perluasan Kesempatan Kerja	Jumlah Tenaga Kerja yang Diberdayakan Melalui program Perluasan Kesempatan Kerja	ORANG					206															
2	07	04	203		Kegiatan Pengelolaan Informasi Pasar Kerja	Jumlah Pencari Kerja yang Terdaftar di Bursa Kerja Online/ Job Fair	Orang	2270	302.000.000	1.584	97.736.500	470	20.328.000		-							96	-	1.680	97.736.500	74,00	32,36	
2	07	04	203	01	Sub Kegiatan Pemeliharaan dan Operasional Aplikasi Informasi Pasar Kerja Online	Jumlah Data dan Informasi yang Dihasilkan Aplikasi Informasi Pasar Kerja Online	Dokumen	72	40.000.000	36	38.035.900											0		36	38.035.900	50,00	95,09	
2	07	04	203	02	Sub Kegiatan Pelayanan dan Penyediaan Informasi Pasar Kerja Online	Jumlah Pencari dan Pemberi Kerja yang Terdaftar dalam Pasar Kerja Melalui Sistem Online (Karir Hub)	Orang	2.244	117.000.000	1.515	42.558.600	465	5.816.000	96	-							96	-	1611	42.558.600	71,80	36,37	
2	07	04	203	03	Sub Kegiatan Job Fair/Bursa Kerja	Jumlah perusahaan yang berpartisipasi dalam pelaksanaan Job Fair (Pameran Kesempatan Kerja)	Perusahaan	15	145.000.000	8	17.142.000	15	14.512.000		-								-	8	17.142.000	53,33	11,82	
															-													
2	07	05			Program Hubungan Industrial	Persentase Pencegahan dan Tindak Lanjut Penyelesaian Hubungan Industrial	%	100	910.000.000	50	483.327.900	100	605.570.000	5	884.500				-		-	5	884.500	51	484.212.400	50,80	53,00	
2	07	05	201		Kegiatan Pengesahan Peraturan Perusahaan dan Pendaftaran Perjanjian Kerja Bersama untuk Perusahaan yang hanya Beroperasi dalam 1 (Satu) Daerah Kabupaten/Kota	Persentase Perusahaan yang menerapkan tata kelola yang layak (PP/PKB, Struktur Skala Upah, LKS Bipartit, BPJS, SP/SB yang tercatat	%	17,95	400.000.000	18,29	79.712.400						-					0,00	-	18,29	79.712.400	18,29	19,93	
2	07	05	201	03	Sub Kegiatan Penyelenggaraan Pendataan dan Informasi Sarana Hubungan Industrial dan Jaminan Sosial Tenaga Kerja	Jumlah Perusahaan yang menerapkan tata kelola yang layak (PP/PKB, Struktur Skala Upah, LKS Bipartit, BPJS, SP/SB yang tercatat	Perusahaan	40	400.000.000	30	85.282.400						-					0	-	0	85.282.400		21,32	
2	07	05	202		Kegiatan Pencegahan dan Penyelesaian Perselisihan Hubungan Industrial, Mogok Kerja dan Penutupan Perusahaan di Daerah Kabupaten/Kota	Persentase penyelesaian perselisihan hubungan industrial	%	100	510.000.000	67	398.045.500	100	605.570.000	10	884.500								884.500	67	398.930.000	67,00	78,22	

Kode					Urusan/Bidang Urusan Pemerintah Daerah dan Program / kegiatan	Indikator Kinerja Program/Kegiatan	Satuan	Target RPJMD Kabupaten/Kota pada Tahun 2021 -2026 (Akhir Periode RPJMD)		Realisasi Capaian Kinerja dan Anggaran RKPD Sampai Tahun 2024		Target Kinerja dan Anggaran RKPD Tahun Berjalan (Tahun 2025) yang dievaluasi		Realisasi Kinerja Pada Triwulan								Realisasi Capaian Kinerja dan Anggaran RKPD yang dievaluasi Tahun 2025		Realisasi Kinerja dan AnggaranRKPD s/d Tahun 2025(Akhir Tahun Pelaksanaan Renja Perangkat Daerah Tahun) 2025		Tingkat Capaian Kinerja dan Realisasi Anggaran RPJMD s/d Tahun berjalan (2025) (%)		Unit Prangkat Daerah Penanggung Jawab
														I		II		III		IV								
1					2	3	4	5		6		7		8		9		10		11		12 = (8+9+10+11)		13=6+12		14=13/5x100		15
								K	Rp	K	Rp	K	Rp	K	Rp	K	Rp	K	Rp	K	Rp	K	Rp	K	Rp	K	Rp	
2	07	05	202	01	Sub Kegiatan Pencegahan Perselisihan Hubungan Industrial, Mogok Kerja, dan Penutupan Perusahaan yang Berakibat/Berdampak pada Kepentingan di 1 (Satu) Daerah Kabupaten/Kota	Jumlah usaha pencegahan perselisihan antar Serikat Pekerja/Serikat Buruh (SP/SB) dalam 1 (satu) perusahaan	Sosialisasi	4	160.000.000	45	34.020.000	10	48.960.000	2	0							2	-	47	34.020.000	1175,00	21,26	
2	07	05	202	02	Sub Kegiatan Penyelesaian Perselisihan Hubungan Industrial, Mogok Kerja, dan Penutupan Perusahaan yang Berakibat/Berdampak pada Kepentingan di 1 (Satu) Daerah Kabupaten/Kota	Persentase perselisihan hubungan industrial yang ditangani melalui Perjanjian Bersama oleh Mediator/Tenaga terkait Hubungan Industrial.	%	100	350.000.000	67	81.785.500	100	5.570.000	0	884.500		-					0	884.500	67	82.670.000	67,00	23,62	
2	07	05	202	05	Sub Kegiatan Pengembangan Pelaksanaan Jaminan Sosial Tenaga Kerja dan Fasilitas Kesejahteraan Pekerja	Terlaksananya Program Jaminan Sosial Tenaga Kerja dan Fasilitas Kesejahteraan Pekerja	orang			3360	282.240.000	3400	551.040.000	0	-	0	-					0	-	3360	282.240.000	100,00	100,00	
					Program Perencanaan Kawasan transmigrasi	Persentase perencanaan Kawasan transmigrasi	%	5	98.730.000	5	8.163.600				-									5	8.163.600	20,00	8,27	
					Kegiatan Pencadangan Tanah untuk Kawasan Transmigrasi	Terlaksananya Pencadangan Tanah Untuk Kawasan Transmigrasi	%	25	98.730.000	5	8.163.600												5	8.163.600	20,00	8,27	
					Sub Kegiatan Identifikasi Potensi Kawasan Transmigrasi	Jumlah Dokumen Hasil Identifikasi Potensi Kawasan Transmigrasi	dokumen	1	67.235.000	1	3.269.000												1	3.269.000	100,00	4,86	
					Sub Kegiatan Penyediaan Tanah untuk Pembangunan Kawasan Transmigrasi	Dokumen Perencanaan Penyediaan Tanah Untuk Pembangunan transmigrasi	Dokumen	1	31.495.000	1	4.894.600												1	4.894.600	100,00	15,54	
					Program Pembangunan Kawasan Transmigrasi	Terlaksananya Penataan Satuan Kawasan Transmigrasi	%	10	36.000.000	10	14.770.900	0	-		-	0	-	0	0	-	-	0	-	10	14.770.900	100,00	41,03	
					Kegiatan Penataan Persebaran Penduduk yang berasal dari 1 (satu) Kabupaten /Kota	Tersedianya Dokumen Perencanaan Transmigrasi	dokumen	1	36.000.000	1	14.770.900	0	-		-		-	1	-	-	1	-	1	14.770.900	50,00	41,03	
					Sub Kegiatan Koordinasi dan Sinkronisasi Kerjasama Pembangunan Transmigrasi antar Pemerintah Daerah Kabupaten/Kota dalam 1 (satu) daerah Provinsi	Jumlah Laporan Perencanaan kerjasama antar daerah untuk pembangunan kawasan transmigrasi	Laporan	1	6.000.000	1	5.585.000	0	-		-		0		-				-	1	5.585.000	5,00	93,08	
					Sub Kegiatan Pelaksanaan Penataan Penduduk Setempat Sekitar Lokasi Kawasan Transmigrasi	Jumlah dokumen perencanaan penataan penduduk	Dokumen	1	30.000.000	1	9.185.900	0	-		-								-	1	30.000.000	5,00	100,00	
					Program Pengembangan Kawasan Transmigrasi	Persentase Pengembangan Kawasan transmigrasi	%	5	58.742.000	5	16.675.400	0	0	0	0	0	0	0	0	0	0	0	0	5	16.675.400	100,00	28,39	
					Kegiatan Pengembangan Satuan Permukiman pada Tahap Kemandirian	Terlaksananya pengembangan Satuan Kawasan Pemukiman pada Tahap Kemandirian	Kawasan	1	58.742.000	1	16.675.400	0	0	0	-	0	-	0	-	0	-	0	-	1	16.675.400	100,00	28,39	
					Sub Kegiatan Penguatan Infrastruktur Sosial, Ekonomi dan Kelembagaan dalam rangka Kemandirian Satuan Pemukiman	Jumlah kegiatan yang dilaksanakan dlm rangka Penguatan Infrastruktur Sosial, Ekonomi dan Kelembagaan	Kegiatan	1	58.742.000	1	16.675.400	0	0	0	-	0	-	0	-	0	-	0	-	1	16.675.400	100,00	28,39	
					Total				28.191.472.000		14.090.635.892		4.367.064.808		829.240.088		-		-		-		829.240.088		14.919.875.980			
					URUSAN PEMERINTAHAN BIDANG ADMINISTRASI KEPENDUDUKAN DAN PENCATATAN SIPIL																								
01					PROGRAM PENUNJANG URUSAN PEMERINTAH DAERAH KABUPATEN	Cakupan Layanan Operasional Kantor	Persen	100	20.683.000.000	67	14.408.933.179	100	4.127.888.102	25	846.577.484		-		-		-	25	846.577.484	71	15.255.510.663	71	73,76	Dukcapil
01	2	01			Perencanaan,Penganggaran, dan Evaluasi Kinerja Perangkat Daerah	Ketersediaan dokumen perencanaan,penganggaran dan pelaporan tepat waktu	Persen	100	328.139.770	67	319.185.550	100	14.000.000		-		-	-	-		-	100	-	83	319.185.550	83,33	97,27	Dukcapil
01	2	01	06		Koordinasi dan Penyusunan Laporan Capaian Kinerja dan Ikhtisar Realisasi Kinerja SKPD	Jumlah Laporan Capaian Kinerja dan Laporan Ikhtisar Realisasi Kinerja yang disusun	Laporan	20	74.943.520	20	62.534.250	5	14.000.000										-	-	20	62.534.250	100,00	83,44	Dukcapil
01	2	01	07		Evaluasi Kinerja Perangkat Daerah	Jumlah Dokumen dan Prasarana untuk Meningkatkan imun Tubuh dalam rangka pelaksanaan Pelayanan pada Masa Covid-19	Dokumen	2	253.196.250	2	256.651.300												-	-	2	256.651.300		101,36	Dukcapil
01	2	02			Administrasi Keuangan Perangkat Daerah	Ketersediaan dokumen perencanaan,penganggaran dan pelaporan tepat waktu	Persen	100	15.847.051.787	55	11.555.332.303	100	3.480.157.091	25	786.446.666		-		-			25	786.446.666	59,33	12.341.778.969	59,33	77,88	Dukcapil

Kode					Urusan/Bidang Urusan Pemerintah Daerah dan Program / kegiatan	Indikator Kinerja Program/Kegiatan	Satuan	Target RPJMD Kabupaten/Kota pada Tahun 2021 -2026 (Akhir Periode RPJMD)		Realisasi Capaian Kinerja dan Anggaran RKPD Sampai Tahun 2024		Target Kinerja dan Anggaran RKPD Tahun Berjalan (Tahun 2025) yang dievaluasi		Realisasi Kinerja Pada Triwulan								Realisasi Capaian Kinerja dan Anggaran RKPD yang dievaluasi Tahun 2025		Realisasi Kinerja dan AnggaranRKPD s/d Tahun 2025(Akhir Tahun Pelaksanaan Renja Perangkat Daerah Tahun) 2025		Tingkat Capaian Kinerja dan Realisasi Anggaran RPJMD s/d Tahun berjalan (2025) (%)		Unit Prangkat Daerah Penanggung Jawab
														I		II		III		IV								
1					2	3	4	5		6		7		8		9		10		11		12 = (8+9+10+11)		13=6+12		14=13/5x100		15
								K	Rp	K	Rp	K	Rp	K	Rp	K	Rp	K	Rp	K	Rp	K	Rp	K	Rp	K	Rp	
01	2	02	01		Penyediaan Gaji dan Tunjangan ASN	Jumlah orang yang menerima gaji dan tunjangan ASN	Orang/bulan	167	15.222.151.787	114	11.104.395.303	30	3.359.677.091	25	776.076.666							25	776.076.666	139	11.880.471.969	83,23	78,05	Dukcapil
01	2	02	02		Penyediaan Administrasi Pelaksanaan Tugas ASN	Jumlah dokumen hasil penyediaan administrasi pelaksanaan tugas ASN	Dokumen	24	601.950.000	16	432.395.000	4	120.480.000	1	10.370.000							1	10.370.000	17	442.765.000	70,83	73,56	Dukcapil
						Jumlah tenaga pendukung operasional kantor yang dibayarkan honornya	Orang	23	22.950.000	12	18.542.000											0	-	12	18.542.000	52,17	3,08	Dukcapil
01	2	05			Administrasi Kepegawaian Perangkat Daerah	Persentase Jumlah Peserta Sosialisasi	Persen	0	-	100	45.559.000		-	-	-	-	-	-		-	0	-	100	45.559.000	100,00	100,00	DAK
01	2	05	02		Sosialisasi Peraturan Perundang-Undangan (DAK non Fisik)	Jumlah peserta Sosialisasi	Orang	0	-	50	45.559.000											0	-	50	45.559.000	100,00	100,00	DAK
01	2	06			Administrasi umum Perangkat Daerah	Persentase pemenuhan kinerja pelayanan administrasi umum Perangkat Daerah	Persen	100	2.884.855.099	50	1.782.242.108	100	228.910.611	25	6.093.500		-		-		-		6.093.500	50	1.788.335.608	50,00	61,99	Dukcapil
01	2	06	01		Penyedian Komponen Instalasi Listrik/Penerangan Bangunan Kantor	Jumlah paket komponen instalasi listrik atau penerangan bangunan kantor yang disediakan	Paket	4	57.603.803	12	18.473.125	4	5.000.000								-	-	12	18.473.125	300,00	32,07	Dukcapil
01	2	06	02		Penyediaan peralatan dan perlengkapan kantor	Jumlah paket dan perlengkapan kantor yang disediakan	Paket	24	1.201.820.447	12	1.057.009.534	4	34.999.400	1	972.500								972.500	12	1.057.982.034	50,00	88,03	Dukcapil
01	2	06	03		Penyediaan Peralatan Rumah Tangga	Jumlah paket peralatan rumah tangga yang disediakan	Paket	24	80.362.205	12	25.939.500	4	8.308.500	1									-	12	25.939.500	50,00	32,28	Dukcapil
01	2	06	05		Penyediaan barang cetakan dan penggandaan	Jumlah paket barang cetak penggandaan yang disediakan	Paket	24	335.219.030	12	100.809.475	4	24.279.711	1	1.105.000								1.105.000	12	101.914.475	50,00	30,40	Dukcapil
																							-					
01	2	06	08		Fasilitasi Kunjungan Tamu	Jumlah laporan fasilitasi kunjungan tamu	Laporan	16	37.200.000	12	7.193.800	4	8.190.000									-	-	12		75,00	0,00	
01	2	06	09		Penyelenggaraan Rapat Koordinasi dan Konsultasi SKPD	Jumlah laporan penyelenggaraan rapat	Laporan	24	1.172.649.614	12	572.816.674	4	148.133.000	1	4.016.000							1	4.016.000	13	576.832.674	54,17	49,19	Dukcapil
01	2	07			Pengadaan Barang Milik Daerah Penunjang Urusan Pemerintah Daerah	Persentase Pengadaan Barang Milik Daerah Penunjang Urusan Pemerintah Daerah	persen	-		0	-										0	-	0	-	0,00	0,00	
01	2	07	10		Pengadaan sarana dan prasarana gedung kantor dan bangunan lainnya	Jumlah Pengadaan Sarana dan Prasarana gedung kantor dan Bangunan Lainnya	unit	-		0	-	1	30.031.100								0	-	0	-	0,00	0,00	
01	2	08			Penyediaan Jasa Penunjang Urusan Pemerintahan Daerah	Persentase ketersediaan jasa penunjang yang tersedia	Persen	100	552.824.200	50	219.839.882	100	191.789.500	25	33.257.318		-		-		-	25	33.257.318	54	253.097.200	54,17	45,78	Dukcapil
01	2	08	01		Penyediaan Jasa Surat-Menyurat	Jumlah laporan penyediaan jasa surat menyurat	Laporan	24	26.900.000	12	9.100.000	4	2.000.000	1	1.000.000							1	1.000.000	13	10.100.000	54,17	37,55	Dukcapil
01	2	08	02		Penyediaan jasa komunikasi Sumber Daya Air dan Listrik	Jumlah laporan penyediaan jasa komunikasi sumber daya air dan listrik yang disediakan	Laporan	72	368.273.000	36	161.126.082	12	69.999.500	3	9.622.318							3	9.622.318	39	170.748.400,00	54,17	46,36	Dukcapil
01	2	08	03		Penyediaan Jasa Peralatan dan Perlengkapan Kantor	Jumlah laporan penyediaan jasa peralatan kantor yang disediakan	Laporan	24	157.651.200	12	49.613.800	4	14.790.000	1	1.635.000							1	1.635.000	13	51.248.800	54,17	32,51	Dukcapil
01	2	08	04		Penyediaan jasa pelayanan umum kantor	Jumlah tenaga pendukung operasional kantor yang dibayarkan honornya	Laporan			-		12	105.000.000	3	21.000.000							3	21.000.000	3	21.000.000	25,00	20,00	Dukcapil
01	2	09			Pemeliharaan Barang Milik Daerah Penunjang Urusan Pemerintahan Daerah	Persentase barang milik daerah yang terpelihara	Persen	100	1.060.179.144	50	486.774.336	100	182.999.800	18	20.780.000		-		-		-	18	20.780.000	53	507.554.336	53,00	47,87	Dukcapil
01	2	09	02		Penyediaan jasa Pemeliharaan, Pajak dan Perizinan Kendaraan Dinas	Jumlah kendaraan perorangan dinas/ kendaraandinas jabatan	Unit	48	989.090.924	24	410.733.596	8	169.997.900	2	11.137.500							2	11.137.500	26	421.871.096	54,17	42,65	Dukcapil
																							-					
01	2	09	09		Pemeliharaan/ Rehabilitasi Gedung Kantor dan Bangunan Lainnya	Jumlah gedung kantor dan bangunan lainnya yang dipelihara	Unit	6	71.088.220	3	76.040.740	1	13.001.900	1	9.642.500							1	9.642.500	4	85.683.240	66,67	120,53	Dukcapil
					Pemeliharaan/ Rehabilitasi Sarana dan Prasarana Gedung Kantor atau Bangunan Lainnya	Terpeliharanya sarana dan prasarana gedung Kantor atau bagunan				0										0	-	-	-			Dukcapil
					Pengadaan Barang Milik Daerah Penunjang Urusan Pemerintahan Daerah	Persentase barang milik daerah yang terpelihara	Persen	100	9.950.000	50	-		30.031.100		-		-		-		-	-	-		-	0,00	0,00	Dukcapil
					Pengadaan sarana dan prasarana gedung kantor dan bangunan lainnya	Jumlah unit saranan dan prasarana gedung kantor/bangunan lainnya yang disediakan	unit	3	9.950.000	0		1	30.031.100								0	-	0	-	0,00	0,00	Dukcapil
2	12	02			PROGRAM PENDAFTARAN PENDUDUK	Persentase rumah tangga yang memiliki KK.	Persen	100	8.311.000.000	48	1.779.621.265	100	375.141.200	25	-		-				-	25	-	52	1.779.621.265	52,00	21,41	Dukcapil
						Persentase penduduk wajib KTP yang memiliki KTP	Persen	100		50		100		20								20		53		53,33		
						Persentase kepemilikan Kartu Identitas Anak	Persen	85		20		60		20								20		23		27,45		
2	12	02	2.01		Pelayanan Pendaftaran Penduduk	Persentase Kepemilikan Dokumen Kependudukan	Persen	100	5.311.053.900	50	1.729.855.985	100	304.662.200	25	-		-				-	25	-	54	1.729.855.985	54,17	32,57	Dukcapil

Kode					Urusan/Bidang Urusan Pemerintah Daerah dan Program / kegiatan	Indikator Kinerja Program/Kegiatan	Satuan	Target RPJMD Kabupaten/Kota pada Tahun 2021 -2026 (Akhir Periode RPJMD)		Realisasi Capaian Kinerja dan Anggaran RKPD Sampai Tahun 2024		Target Kinerja dan Anggaran RKPD Tahun Berjalan (Tahun 2025) yang dievaluasi		Realisasi Kinerja Pada Triwulan								Realisasi Capaian Kinerja dan Anggaran RKPD yang dievaluasi Tahun 2025		Realisasi Kinerja dan AnggaranRKPD s/d Tahun 2025(Akhir Tahun Pelaksanaan Renja Perangkat Daerah Tahun) 2025		Tingkat Capaian Kinerja dan Realisasi Anggaran RPJMD s/d Tahun berjalan (2025) (%)		Unit Prangkat Daerah Penanggung Jawab
														I		II		III		IV								
1					2	3	4	5		6		7		8		9		10		11		12 = (8+9+10+11)		13=6+12		14=13/5x100		15
								K	Rp	K	Rp	K	Rp	K	Rp	K	Rp	K	Rp	K	Rp	K	Rp	K	Rp	K	Rp	
2	12	02	2.01	01	Pendataan Penduduk Non Permanen dan Rentan Administrasi Kependudukan	Jumlah Penduduk Non Permanen dan Rentan Adminduk	orang	47.000	488.868.050	26000	25.929.000	7000	20.999.900	16000								16000	-	42000	25.929.000	89,36	5,30	Dukcapil
2	12	02	2.01	02	Pencatatan,Penatausahaan dan Penerbitan Dokumen atas Pendaftaran Penduduk	Jumlah Dokumen Pendaftaran Penduduk yang di terbitkan	Dokumen	339.332	1.343.646.998	207320	955.645.323	69212	120.836.000	17303								17303	-	224623	955.645.323	66,20	71,12	Dukcapil
2	12	02	2.01	04	Peningkatan Pelayanan Pendaftaran Penduduk	Jumlah Nagari yang melaksanakan Pelayanan terpadu.	Nagari	282	2.144.293.267	141	316.409.032	47	35.946.000	12								12	-	153	316.409.032	54,26	14,76	Dukcapil
2	12	02	2.01	07	Penerbitan Dokumen atas Hasil Pelaporan Peristiwa Kependudukan	Jumlah Dokumen kependudukan (KIA)	Dokumen	60.500	1.169.710.525	36000	409.429.630	13500	92.795.100	3375								3375	-	39375	409.429.630	65,08	35,00	Dukcapil
2	12	02	2.01	08	Pengumpulan, Analisis dan Diseminasi Data terkait Pendaftaran dan Perkembangan Penduduk	Jumlah Data Untuk Pengambilan Kebijakan Pendaftaran Penduduk	Paket data	30	164.535.060	15	22.443.000	5	34.085.200									0	-	15	22.443.000	50,00	13,64	Dukcapil
2	12	02	2.03		Penyelenggaraan Pendaftaran Penduduk	Persentase penyelenggaraan pendaftaran penduduk yang terfasilitasi	persen	100	2.999.946.100	- 29	49.765.280	100	70.479.000	15	-		-		-		-	15	-	32	49.765.280	31,67	1,66	Dukcapil
2	12	02	2.03	01	Koordinasi Antar Lembaga Pemerintah dan Lembaga Non-Pemerintah di Kabupaten/Kota dalam Penertiban Pelayanan Pendaftaran Penduduk	Jumlah koordinasi antar lembaga pemerintah dan lembaga non pemerintah di kab/kota dalam penertiban pelayanan pendaftaran penduduk	kali	305	2.059.946.100	105	26.531.380	12	22.042.000									0	-	105	26.531.380	34,43	1,29	Dukcapil
2	12	02	2.03	05	Sosialisasi Pendaftaran Penduduk	Jumlah peserta Sosialisasi	orang	300	940.000.000	100	23.233.900	50	48.437.000	50								50	-	150	23.233.900	50,00	2,47	Dukcapil
2	12	03			PROGRAM PENCATATAN SIPIL	Persentase Kepemilikan Dokumen Pencatatan sipil	Persen	100	1.078.000.000	48,8	319.365.650	100	111.354.900	25	-		-		-		-	25	-	52,9	319.365.650	52,92	29,63	Dukcapil
2	12	03	2.01		Pelayanan Pencatatan Sipil	Persentase Kepemilikan Akta Pencatatan Sipil	Persen	100	672.975.000	48,8	231.331.200	100	23.354.900	25	-		-		-		-	25	-	52,9	231.331.200	52,92	34,37	Dukcapil
2	12	03	2.01	01	Pencatatan, Penatausahaan dan Penerbitan Dokumen atas Pelaporan Peristiwa Penting	Jumlah dokumen pencatatan sipil yang diterbitkan	Dokumen	47.506	121.577.000	30.975	52.869.700	9.476	10.352.800	#######								2369	-	33.344	52.869.700	70,19	43,49	Dukcapil
2	12	03	2.01	02	Peningkatan dalam Pelayanan Pencatatan Sipil	Jumlah Nagari yang melaksanakan Pelayanan terpadu.	Nagari	282	445.195.500	141	149.895.500	47	10.749.400									0	-	141	149.895.500	50,00	33,67	Dukcapil
2	12	03	2.01	03	Pengumpulan, Analisis, dan Diseminasi Data Pencatatan Sipil	Jumlah Data Untuk Pengambilan Kebijakan Pencatatan sipil	Paket data	39	106.202.500	14	28.566.000	8	2.252.700	2								2	-	16	28.566.000	41,37	26,90	Dukcapil
2	12	03	2.02		Penyelenggaraan Pencatatan Sipil	Persentase jumlah penduduk yang terpasilitasi penyelenggaraan pencatatan sipil	Persen	100	405.025.000	47	88.034.450	100	88.000.000	-			-		-		-	-	-	47	88.034.450	46,67	21,74	Dukcapil
2	12	03	2.02	03	Koordinasi Antar Lembaga Pemerintah dan Lembaga Non-Pemerintah di Kabupaten/Kota dalam Penertiban Pelayanan Pencatatan Sipil	Jumlah Koordinasi Antar Lembaga Pemerintah dan Lembaga Non-Pemerintah di Kabupaten/Kota dalam Penertiban Pelayanan Pencatatan Sipil	Kali	215	150.025.000	80	31.743.600											0	-	80	31.743.600	37,21	21,16	Dukcapil
2	12	03	2.02	06	Fasilitasi terkait Pencatatan Sipil	Jumlah sidang isbat yang dilaksanakan	Kali	17	107.000.000	11	18.102.125	3	50.000.000									0	-	11	18.102.125	64,71	16,92	Dukcapil
2	12	03	2.02	08	Sosialisasi terkait Pencatatan Sipil	Jumlah peserta Sosialisasi terkait Pencatatan Sipil	Orang	305	148.000.000	105	38.188.725	61	38.000.000									0	-	105	38.188.725	34,40	25,80	Dukcapil
2	12	04			PROGRAM PENGELOLAAN INFORMASI ADMINISTRASI KEPENDUDUKAN	Persentase Perangkat Derah yang Memiliki Akses pemanfaatan Data kependudukan	Persen	100	601.000.000	24	180.124.598	100	150.940.900	25	12.000.000		-		-		-	25	12.000.000	28	192.124.598	28,17	31,97	Dukcapil
2	12	04	2.01		Pengumpulan Data Kependudukan dan Pemanfaatan dan Penyajian Database Kependudukan	Persentase Ketersediaan data Administrasi Kependudukan	Persen	100	163.591.530	33	28.769.750	100	73.520.300	25	-		-		-		-	25	-	38	28.769.750	37,50	17,59	Dukcapil
2	12	04	2.01	02	Kerjasama Pemanfaatan Data Ke kependudukan	Jumlah OPD dan Instansi yang memiliki hakAkses	OPD	130	163.591.530	52	28.769.750	26	73.520.300									26	-	78	28.769.750	60,00	17,59	Dukcapil
						Jumlah MOU atau PKS pemanfaatan data kependudukan	MOU	191		72		39										39		111		58,12		
2	12	04	2.03		Penyelenggaraan Pengelolaan Informasi Administrasi Kependudukan	Persentase Pengelolaan Informasi Adm Kependudukan	Persen	100	358.992.300	33,33	151.354.848	100	77.420.600	25	12.000.000		-		-		-	25	12.000.000	38	163.354.848	37,50	45,50	Dukcapil
2	12	04	2.03	01	Koordinasi Antar Lembaga Pemerintah dan lembaga non Pemerintah dikab/kota dalam penertiban Informasi adm Kependudukan	Jumlah Koordinasi dalam Penertiban SIAK	kali	150	130.992.300	60	52.699.973	30		15									-	#REF!	52.699.973	#REF!	40,23	Dukcapil
2	12	04	2.03	03	Fasilitasi TerkaitPengelolaan Informasi Administrasi Kependudukan	Jenis Perangkat, untuk Pengembangan dan Pemeliharaan Perangkat SIAK	jenis	75	178.000.000	30	37.214.375	15	54.999.900	5	12.000.000							5	12.000.000	35	49.214.375	46,67	27,65	Dukcapil

Kode					Urusan/Bidang Urusan Pemerintah Daerah dan Program / kegiatan	Indikator Kinerja Program/Kegiatan	Satuan	Target RPJMD Kabupaten/Kota pada Tahun 2021 -2026 (Akhir Periode RPJMD)		Realisasi Capaian Kinerja dan Anggaran RKPD Sampai Tahun 2024		Target Kinerja dan Anggaran RKPD Tahun Berjalan (Tahun 2025) yang dievaluasi		Realisasi Kinerja Pada Triwulan								Realisasi Capaian Kinerja dan Anggaran RKPD yang dievaluasi Tahun 2025		Realisasi Kinerja dan AnggaranRKPD s/d Tahun 2025(Akhir Tahun Pelaksanaan Renja Perangkat Daerah Tahun) 2025		Tingkat Capaian Kinerja dan Realisasi Anggaran RPJMD s/d Tahun berjalan (2025) (%)		Unit Prangkat Daerah Penanggung Jawab
														I		II		III		IV								
1					2	3	4	5		6		7		8		9		10		11		12 = (8+9+10+11)		13=6+12		14=13/5x100		15
								K	Rp	K	Rp	K	Rp	K	Rp	K	Rp	K	Rp	K	Rp	K	Rp	K	Rp	K	Rp	
2	12	04	2.03	05	Sosialisasi Terkait Pengelolan Informasi Administrasi Kependudukan	Jumlah peserta sosialisasi SIAK	orang	200	50.000.000	100	61.440.500	100	22.420.700									0	-	100	61.440.500	50,00	122,88	Dukcapil
2	12	04	2.04		Pembinaan dan Pengawasan Pengelolaan Informasi Administrasi Kependudukan	Persentase Pembinaan dan Pengawasan SIAK		100	78.416.170	0	-	-	-	-								0	-	0	-	0,00	0,00	Dukcapil
1	12	04	2.04	03	Bimbingan Teknis terkait Pengelolaan Informasi Administrasi Kependudukan dan Pendayagunaan Data Kependudukan	Jumlah peserta bimbingan teknis SIAK	orang	330	78.416.170	0		0										0	-	0	-	0,00	0,00	Dukcapil
2	12	05			PROGRAM PENGELOLAAN PROFIL KEPENDUDUKAN	Ketersediaan Dokumen Profil Kependudukan	Dokumen	6	180.000.000	2	58.141.500	1	35.000.300	1	-		-	-	-		-	1	-	2	58.141.500	36,11	32,30	Dukcapil
2	12	05			Penyusunan Profil Kependudukan	Jumlah Buku Profil Kependudukan Yang Diterbitkan	Buku	1.000	180.000.000	400	58.141.500	200	35.000.300	-	-	-	-	-	-		-	-	-	400	58.141.500	40,00	32,30	Dukcapil
2	12	05	2.01	02	Penyusunan Profil Data Perkembangan dan Proyeksi Kependudukan serta Kebutuhan yang lain	Jumlah Buku Profil Kependudukan Yang Diterbitkan	Buku	1.000	180.000.000	400	58.141.500	200	35.000.300									-	-	400	58.141.500	40,00	32,30	Dukcapil
									30.853.000.000		16.746.186.192		4.800.325.402		858.577.484		-					-	858.577.484	-	17.604.763.676		57,06	Dukcapil
2					URUSAN PEMERINTAHAN WAJIB YANG BERKAITAN DENGAN PELAYANAN DASAR																								
2	08				URUSAN PEMERINTAHAN BIDANG PEMBERDAYAAN PEREMPUAN DAN ANAK																								
2	08	02			Program: Pengarusutamaan Gender dan Pemberdayaan Perempuan	Indeks Pemberdayaan Gender	Indeks	60	3.160.000.000	50,47	2.699.729.201	58,5	685.275.300	-	27.057.014	-	##	-	##	-	-	-	27.057.014	50,47	2.726.786.215	84,12%	86,29%	DP2KB,PP&PA
2	08	02	2.01		Keg: Pelembagaan Pengarusutamaan Gender (PUG) pada Lembaga Pemerintah Kewenangan Kabupaten/Kota	Persentase OPD Responsif Gender	%	100	330.000.000	100	132.836.200	100	14.373.000	0	-		##		##		-	0	-	100,00	132.836.200	100,00%	40,25%	DP2KB,PP&PA
2	08	02	2.01	0002	Sub Keg: Koordinasi dan sinkronisasi pelaksanaan PUG Kewenangan Kab/Kota	Jumlah Dokumen Hasil Koordinasi dan Sinkronisasi Pelaksanaan Pengarustamaan Gender (PUG) Kewenangan Kabupaten/ Kota	Dokumen	60	180.000.000	20	28.335.100	10	14.373.000	0	-							0	-	20	28.335.100	33,33%	15,74%	DP2KB,PP&PA
2	08	02	2.01	0003	Sub Keg: Advokasi kebijakan dan pendampingan pelaksanaan PUG termasuk PPRG	Jumlah Dokumen Hasil Advokasi kebijakan dan pendampingan pelaksanaan PUG termasuk PPRG	Dokumen	30	150.000.000	25	104.501.100	5	-	0	-						0	-	25	104.501.100	83,33%	69,67%	DP2KB,PP&PA
2	08	02	2.03		Keg: Penguatan dan Pengembangan Lembaga Penyedia Layanan Pemberdayaan Perempuan Kewenangan Kabupaten/Kota	jumlah lembaga yang difasilitasi	lembaga	18	2.830.000.000	12	2.566.893.001	3	670.902.300	1	27.057.014		##		##		-	1	27.057.014	13	2.593.950.015	48,15%	91,66%	DP2KB,PP&PA
2	08	02	2.03	0002	Sub Keg: Peningkatan kapasitas sumber daya lembaga penyedia layanan pemberdayaan perempuan kewenangan kab/kota	jumlah lembaga yang difasilitasi	Lembaga	18	2.830.000.000	12	2.566.893.001	3	670.902.300	1	27.057.014							1	27.057.014	13	2.593.950.015	48,15%	91,66%	DP2KB,PP&PA
2	08	04			Program: Peningkatan Kualitas Keluarga	Persentase Pusat Pembelajaran Keluarga (Puspaga) sesuai standar	%	60	3.500.000.000	13	3.121.307.160	50	790.000.000	13	119.815.750		##		##		-	13	119.815.750	13	3.241.122.910	21,67%	92,60%	DP2KB,PP&PA
2	08	04	2.01		Keg: Peningkatan Kualitas Keluarga dalam Mewujudkan Kesetaraan Gender (KG) dan Hak Anak Tingkat Daerah Kabupaten/Kota	persentase peningkatan kualitas keluarga	%	100	3.500.000.000	66,6666667	3.121.307.160	100	790.000.000	25	119.815.750		##		##		-	25	119.815.750	70,833333	3.241.122.910	70,83%	92,60%	DP2KB,PP&PA
2	08	04	2.01	0001	Sub Keg: Advokasi kebijakan dan pendampingan untuk mewujudkan KG dan perlindungan anak kewenangan kab/kota	Jumlah Dokumen hasil Advokasi kebijakan dan pendampingan untuk mewujudkan KG dan perlindungan anak kewenangan kab/kota	Dokumen	30	150.000.000	20	152.522.276	5	-	0								0	-	20	152.522.276	66,67%	101,68%	DP2KB,PP&PA
2	08	04	2.01	0002	Sub Keg; pelaksanaan komunikasi, informasi dan edukasi KG dan perlindungan anak bagi keluarga kewenangan kab/kota	Jumlah dokumen hasil pelaksanaan komunikasi, informasi dan edukasi KG dan perlindungan anak bagi keluarga kewenangan kab/kota	Dokumen	18	150.000.000	12	202.812.750	3	-	0								0	-	12	202.812.750	66,67%	135,21%	DP2KB,PP&PA

Kode					Urusan/Bidang Urusan Pemerintah Daerah dan Program / kegiatan	Indikator Kinerja Program/Kegiatan	Satuan	Target RPJMD Kabupaten/Kota pada Tahun 2021 -2026 (Akhir Periode RPJMD)		Realisasi Capaian Kinerja dan Anggaran RKPD Sampai Tahun 2024		Target Kinerja dan Anggaran RKPD Tahun Berjalan (Tahun 2025) yang dievaluasi		Realisasi Kinerja Pada Triwulan								Realisasi Capaian Kinerja dan Anggaran RKPD yang dievaluasi Tahun 2025		Realisasi Kinerja dan AnggaranRKPD s/d Tahun 2025(Akhir Tahun Pelaksanaan Renja Perangkat Daerah Tahun) 2025		Tingkat Capaian Kinerja dan Realisasi Anggaran RPJMD s/d Tahun berjalan (2025) (%)		Unit Prangkat Daerah Penanggung Jawab
														I		II		III		IV								
1					2	3	4	5		6		7		8		9		10		11		12 = (8+9+10+11)		13=6+12		14=13/5x100		15
								K	Rp	K	Rp	K	Rp	K	Rp	K	Rp	K	Rp	K	Rp	K	Rp	K	Rp	K	Rp	
2	08	04	2.01	0003	pengembangan kegiatan masyarakat untuk peningkatan kualitas keluarga kewenangan kab/kota	Jumlah Dokumen Hasil Pengembangan Kegiatan Masyarakat untuk Peningkatan Kualitas Keluarga Kewenangan Kabupaten/Kota	Dokumen	72	3.200.000.000	48	2.765.972.134	12	790.000.000	3	119.815.750							3	119.815.750	51	2.885.787.884	70,83%	90,18%	DP2KB,PP&PA
2	08	05			Program: Pengelolaan Sistem data Gender dan Anak	Persentase OPD yang responsif Gender	%	100	145.000.000	100	25.383.700	100	-	0	-		##		##		-	0	-	100	25.383.700	100,00%	17,51%	DP2KB,PP&PA
2	08	05	2.01		Keg: Pengumpulan, Pengolahan Analisis dan Penyajian Data Gender dan Anak Dalam Kelembagaan Data di Tingkat Daerah Kabupaten/Kota	persentase ketersediaan data gender dan anak dalam kelembagaan data di tingkat daerah kabupaten	%	100	145.000.000	50,00	25.383.700	100	-	0	-		##		##		-	0	-	50,00	25.383.700	33,33%	17,51%	DP2KB,PP&PA
2	08	05	2.01	0001	Sub Keg: penyediaan data gender dan anak di kewenangan kab/kota	Jumlah Dokumen Data Gender dan Anak Kabupaten/ Kota yang Tersedia	Dokumen	5	145.000.000	2	25.383.700	1	-	0	-	0	##			0	0	-	2	25.383.700	40,00%	17,51%	DP2KB,PP&PA
2	08	03			Program: Perlindungan Perempuan	Rasio KDRT (per 1000 penduduk)	Rasio	0,005	305.000.000	0,022	46.420.945	0,009	-	0	-		##		##		-	0,000	-	0	46.420.945	0,00%	15,22%	DP2KB,PP&PA
2	08	03	2.01		Keg: Pencegahan Kekerasan terhadap Perempuan Lingkup Daerah Kabupaten/Kota	persentase kekerasan terhadap perempuan yang ditangani	%	100	305.000.000	66,6666667	46.420.945	100	-	0	-		##		##		-	0	-	66,67	46.420.945	44,44%	15,22%	DP2KB,PP&PA
2	08	03	2.01	0002	Sub Keg: Advokasi kebijakan dan pendampingan layanan perlindungan perempuan kewenangan kab/kota	Jumlah dokumen hasik Advokasi kebijakan dan pendampingan layanan perlindungan perempuan kewenangan kab/kota	Dokumen	25	305.000.000	15	46.420.945	5	-	0	-							0	-	15	46.420.945	60,00%	15,22%	DP2KB,PP&PA
2	08	07			Program: Perlindungan Khusus Anak	Persentase pengaduan tindakan kekerasan anak yang ditangani	%	100	155.000.000	66,6666667	145.945.648	100	-	0	-		##		##		-	0	-	66,67	145.945.648	66,67%	94,16%	DP2KB,PP&PA
2	08	07	2.01		Keg: Pencegahan Kekerasan Terhadap Anak yang Melibatkan para Pihak Lingkup Daerah Kabupaten/Kota	persentase kekerasan terhadap anak yang tertangani	%	100	155.000.000	66,6666667	88.714.750	100	-	0	-		##		##		-	0	-	66,67	88.714.750	66,67%	57,24%	DP2KB,PP&PA
2	08	07	2.01	0002	Sub Keg: Koordinasi dan sinkronisasi pencegahan kekerasan terhadap anak kewenangan kab/kota	Jumlah Kegiatan Forum anak yang terselenggara	kegiatan	5	155.000.000	3	88.714.750	1	-	0	-							0	-	3	88.714.750	60,00%	57,24%	DP2KB,PP&PA
2	08	07	2.02		Keg: Penyediaan Layanan bagi Anak yang Memerlukan Perlindungan Khusus yang Memerlukan Koordinasi Tingkat Daerah Kabupaten/Kota	persentase kekerasan terhadap anak yang tertangani	%	100	155.000.000	66,6666667	57.230.898	100	-	0	-		##		##		-	0	-	66,67	57.230.898	66,67%	36,92%	DP2KB,PP&PA
2	08	07	2.02	0005	Sub Keg: Penyediaan Layanan Pengaduan Masyarakat bagi Anak yang Memerlukan Perlindungan Khusus Tingkat Daerah Kabupaten/Kota	Jumlah AMPK yang mendapatkan layanan pengaduan	Orang	60	155.000.000	56	57.230.898	20	-	0								0	-	56	57.230.898	93,33%	36,92%	DP2KB,PP&PA
2	08	06			Program: Pemenuhan Hak Anak (PHA)	Status kabupaten layak ana	status	sudah	170.000.000	sudah	78.525.587	sudah	31.396.186	-	-	-	##	-	##	-	-	-	-	sudah	78.525.587	100,00%	46,19%	DP2KB,PP&PA
2	08	06	2.02		Keg: Penguatan dan Pengembangan Lembaga Penyedia Layanan Peningkatan Kualitas Hidup Anak Kewenangan Kabupaten/Kota	Status kabupaten layak anak	status	sudah	170.000.000	sudah	78.525.587	sudah	31.396.186	-	-	-	##	-	##	-	-	-	-	sudah	78.525.587	100,00%	46,19%	DP2KB,PP&PA
2	08	06	2.02	0004	Sub Keg: Penguatan Jejaring antar Lembaga Penyedia Layanan Peningkatan Kualitas Hidup Anak Tingkat Daerah Kabupaten/Kota	Jumlah Dokumen Hasil Penguatan Jejaring Antar Lembaga Penyedia Layanan Peningkatan Kualitas Hidup Anak Kewenangan Kabupaten/Kota	Dokumen	5	170.000.000	4	78.525.587	1	31.396.186	0								0	-	4	78.525.587	80,00%	46,19%	DP2KB,PP&PA
2	14				URUSAN PEMERINTAHAN BIDANG PEMBERDAYAAN PEREMPUAN DAN ANAK																								
2	14	04			Program: Pemberdayaan dan Peningkatan Keluarga Sejahtera (KS)	Persentase Keluarga Pra Sejahtera dan Keluarga Sejahtera	%	41,2	851.000.000	na	1.820.025.094	na	666.600.000	na	-		##		##		-	na	-	na	1.820.025.094	na	213,87%	DP2KB,PP&PA
2	14	04	2.02		Keg: Pelaksanaan dan Peningkatan Peran Serta Organisasi Kemasyarakatan Tingkat Daerah Kabupaten/ Kota dalam Pembangunan Keluarga Melalui Pembinaan Ketahanan dan Kesejahteraan Keluarga	jumlah peran serta organisasi kemasyarakatan tingkat daerah kab/kota dalam pembangunan keluarga melalui pembinaan ketahanan dan kesejahteraan keluarga	organisasi	42	130.000.000	28	1.237.194.700	7	666.600.000	0	-		##		##		-	0	-	28	1.237.194.700	66,67%	951,69%	DP2KB,PP&PA

Kode					Urusan/Bidang Urusan Pemerintah Daerah dan Program / kegiatan	Indikator Kinerja Program/Kegiatan	Satuan	Target RPJMD Kabupaten/Kota pada Tahun 2021 -2026 (Akhir Periode RPJMD)		Realisasi Capaian Kinerja dan Anggaran RKPD Sampai Tahun 2024		Target Kinerja dan Anggaran RKPD Tahun Berjalan (Tahun 2025) yang dievaluasi		Realisasi Kinerja Pada Triwulan								Realisasi Capaian Kinerja dan Anggaran RKPD yang dievaluasi Tahun 2025		Realisasi Kinerja dan AnggaranRKPD s/d Tahun 2025(Akhir Tahun Pelaksanaan Renja Perangkat Daerah Tahun) 2025		Tingkat Capaian Kinerja dan Realisasi Anggaran RPJMD s/d Tahun berjalan (2025) (%)		Unit Prangkat Daerah Penanggung Jawab
														I		II		III		IV							
1					2	3	4	5		6		7		8		9		10		11		12 = (8+9+10+11)		13=6+12		14=13/5x100		15
								K	Rp	K	Rp	K	Rp	K	Rp	K	Rp	K	Rp	K	Rp	K	Rp	K	Rp	K	Rp	
2	14	04	2.02	0002	Sub Keg: Pendayagunaan mitra kerja dan organisasi kemasyarakatan dalam penggerakan operasional pembinaan program ketahanan dan kesejahteraan keluarga (BKB,BKR,BKL,PPPKS,PIK-R, dan pemberdayaan ekonomi keluarga / UPPKS)	Jumlah Laporan Pendayagunaan Mitra Kerja dan Organisasi Kemasyarakatan dalam Penggerakan Operasional Pembinaan Program Ketahanan dan Kesejahteraan Keluarga (BKB, BKR, BKL, PPPKS, PIK-R dan Pemberdayaan Ekonomi Keluarga/UPPKS)	laporan	42	130.000.000	23	1.237.194.700	7	666.600.000	0	-							0	-	23	1.237.194.700	54,76%	951,69%	DP2KB,PP&PA
2	14	04	2.01		Keg: Pelaksanaan Pembangunan Keluarga melalui Pembinaan Ketahanan dan Kesejahteraan Keluarga	Jumlah kegiatan pemilihan duta genre yang diikuti	kegiatan	12	721.000.000	8	582.830.394	2	-	0	-		##		##		-	0	-	8	582.830.394	66,67%	80,84%	DP2KB,PP&PA
2	14	04	2.01	0028	Sub Keg: Pembentukan kelompok ketahanan dan kesejahteraan keluarga (Bina Keluarga Balita (BKB), Bina Keluarga Remaja (BKR), Pusat Informasi dan Konseling Remaja (PIK-R), Bina Keluarga Lansia(BKL), Unit Peningkatan pendapatan keluarga sejahtera (UPPKS) dan pemberdayaan ekonomi keluarga)	Jumlah Kader Pengelola dan Pelaksana (Kader) Ketahanan dan Kesejahteraan Keluarga (BKB, BKR, BKL, PPKS, PIK-R dan Usaha Peningkatan Pendapatan Keluarga Akseptor (UPPKA) yang mendapat biaya operasional kegiata	orang	12	721.000.000	6	361.676.394	0	-	0	-							0	-	6	361.676.394	50,00%	50,16%	DP2KB,PP&PA
2	14	04	2.01	0005	Sub Keg: Penyediaan Biaya Operasional bagi Pengelola dan Pelaksana (Kader) Ketahanan dan Kesejahteraan Keluarga (BKB, BKR, BKL, PPPKS, PIK-R dan Pemberdayaan Ekonomi Keluarga/UPPKS)	Jumlah laporan Penyediaan Biaya Operasional bagi Pengelola dan Pelaksana (Kader) Ketahanan dan Kesejahteraan Keluarga (BKB, BKR, BKL, PPPKS, PIK-R dan Pemberdayaan Ekonomi Keluarga/UPPKS)	Laporan	1	721.000.000	1	57.790.500	0	-	0								0	-	1	57.790.500	100,00%	8,02%	DP2KB,PP&PA
2	14	04	2.01	0008	Sub Keg: Promosi dan Sosialisasi Kelompok Kegiatan Ketahanan dan Kesejahteraan Keluarga (Menjadi Orang Tua Hebat, Generasi Berencana, Kelanjutusiaan serta Pengelolaan Keuangan Keluarga)	Jumlah Laporan Promosi dan Sosialisasi Kelompok Kegiatan Ketahanan dan Kesejahteraan Keluarga (Menjadi Orang Tua Hebat, Generasi Berencana, Kelanjutusiaan serta Pengelolaan Keuangan Keluarga)	laporan	6	721.000.000	2	163.363.500	2	-	0								0	-	0	163.363.500	0,00%	22,66%	DP2KB,PP&PA
2	14	03			Program: Pembinaan Keluarga Berencana (KB)	Cakupan akseptor KB akti	%	83,25	13.800.344.000	70,05	9.214.768.534	82,75	2.317.178.000	66,6	72.965.613		##		##		-	66,6	72.965.613	66,6	9.287.734.147	80,00%	67,30%	DP2KB,PP&PA
2	14	03	2.01		Keg: Pelaksanaan Advokasi, Komunikasi, Informasi dan Edukasi (KIE) Pengendalian Penduduk dan KB sesuai Kearifan Budaya Lokal	persentase pelaksanaan advokasi, KIE Pengendalian Penduduk dan KB	%	100	2.984.703.407	66,6666667	2.701.554.912	100	980.100.000	25	5.370.000		##		##		-	25	5.370.000	70,833333	2.706.924.912	47,22%	90,69%	DP2KB,PP&PA
2	14	03	2.01	0009	Sub Keg: Penyediaan dan Distribusi Sarana KIE Program KKBPK	Jumlah Unit Sarana Penyediaan dan Pendistribusian KIE Program Bangga Kencana (Pembangunan Keluarga, Kependudukan, dan Keluarga Berencana)	unit	6	80.600.000	3	30.465.414	0	-	0	-							0	-	3	30.465.414	50,00%	37,80%	DP2KB,PP&PA
2	14	03	2.01	0012	Sub Keg: Promosi dan KIE Program KKBPK melalui media massa Cetak dan Elektronik serta media luar ruang	Jumlah Dokumen Promosi dan KIE Program Bangga Kencana (Pembangunan Keluarga, Kependudukan, dan Keluarga Berencana) Melalui Media Massa Cetak dan Elektronik serta Media Luar Ruang	Dokumen	24	890.675.000	15	281.122.498	4	125.113.000	0	-							0	-	15	281.122.498	62,50%	31,56%	DP2KB,PP&PA

Kode					Urusan/Bidang Urusan Pemerintah Daerah dan Program / kegiatan	Indikator Kinerja Program/Kegiatan	Satuan	Target RPJMD Kabupaten/Kota pada Tahun 2021 -2026 (Akhir Periode RPJMD)		Realisasi Capaian Kinerja dan Anggaran RKPD Sampai Tahun 2024		Target Kinerja dan Anggaran RKPD Tahun Berjalan (Tahun 2025) yang dievaluasi		Realisasi Kinerja Pada Triwulan								Realisasi Capaian Kinerja dan Anggaran RKPD yang dievaluasi Tahun 2025		Realisasi Kinerja dan AnggaranRKPD s/d Tahun 2025(Akhir Tahun Pelaksanaan Renja Perangkat Daerah Tahun) 2025		Tingkat Capaian Kinerja dan Realisasi Anggaran RPJMD s/d Tahun berjalan (2025) (%)		Unit Prangkat Daerah Penanggung Jawab
														I		II		III		IV								
1					2	3	4	5		6		7		8		9		10		11		12 = (8+9+10+11)		13=6+12		14=13/5x100		15
								K	Rp	K	Rp	K	Rp	K	Rp	K	Rp	K	Rp	K	Rp	K	Rp	K	Rp	K	Rp	
2	14	03	2.01	0011	Sub Keg: Pelaksanaan Mekanisme Operasional Program KKBPK melalui Rapat Koordinasi Kecamatan (Rakorcam), Rapat Koordinasi Desa (Rakordes), dan Mini Lokakarya (Minilok)	Jumlah Laporan Mekanisme Operasional Program Bangga Kencana (Pembangunan Keluarga, Kependudukan, dan Keluarga Berencana) Melalui Rapat Koordinasi Kecamatan (Rakorcam), Rapat Koordinasi Desa (Rakordes), dan Mini Lokakarya (Minilok)	laporan	35	855.428.400	21	980.533.500	7	469.987.000	1	2.000.000							1	2.000.000	22	982.533.500	62,86%	114,86%	DP2KB,PP&PA
2	14	03	2.01	0010	Sub Keg: Pengelolaan Operasional dan Sarana di Balai Penyuluhan KKBPK	Jumlah Laporan Hasil Pengelolaan Operasional dan Sarana di Balai Penyuluhan Bangga Kencana (Pembangunan Keluarga, Kependudukan, dan Keluarga Berencana)	laporan	35	1.158.000.007	28	1.409.433.500	7	385.000.000	0	3.370.000							0	3.370.000	28	1.412.803.500	53,33%	122,00%	DP2KB,PP&PA
2	14	03	2.04		Keg: Pemberdayaan dan Peningkatan Peran serta Organisasi Kemasyarakatan Tingkat Daerah Kabupaten/Kota dalam Pelaksanaan Pelayanan dan Pembinaan Kesertaan Ber-KB	persentase peningkatan peran serta organisasi kemasyarakatan tingkat daerah kabupaten dalam pelaksanaan pelayanan dan pembinaan kesertaan ber KB	%	100	1.737.411.593	66,6666667	776.287.170	100	195.825.000	25	-		##		##		-	25	-	70,833333	776.287.170	47,22%	44,68%	DP2KB,PP&PA
2	14	03	2.04	0001	Sub Keg: Penguatan Peran Serta Organisasi kemasyarakatan dan mitra kerja lainnya dalam pelaksanaan pelayanan dan pembinaan kesertaan Ber-KB	Jumlah Organisasi yang Mendapatkan Penguatan Peran Serta Organisasi Kemasyarakatan dan Mitra Kerja Lainnya dalam Pelaksanaan Pelayanan dan Pembinaan Kesertaan Ber-KB	organisasi	42	83.280.000	21	35.321.670	7		0	-							0	-	21	35.321.670	66,67%	42,41%	DP2KB,PP&PA
2	14	03	2.04	0006	Sub Keg: Pelaksanaan dan Pengelolaan Program KKBPK di Kampung KB	Jumlah Kampung Keluarga Berkualitas yang mengikuti Pelaksanaan dan Pengelolaan Program Bangga Kencana (Pembangunan Keluarga, Kependudukan, dan Keluarga Berencana	Unit	35	1.654.131.593	18	740.965.500	35	195.825.000	0								]	-	#VALUE!	740.965.500	#VALUE!	44,79%	DP2KB,PP&PA
2	14	03	2.03		Keg: Pengendalian dan Pendistribusian Kebutuhan Alat dan Obat Kontrasepsi serta Pelaksanaan Pelayanan KB di Daerah Kabupaten/Kota	persentase ketersediaan obat dan alat kontrasepsi serta pelaksanaan pelayanan KB di daerah kabupaten	%	100	5.804.211.000	66,6666667	2.744.155.570	100	429.473.000	25	67.595.613		##		##		-	25	67.595.613	70,833333	2.811.751.183	47,22%	48,44%	DP2KB,PP&PA
2	14	03	2.03	0010	Sub Keg: Peningkatan Kompetensi Tenaga Pelayanan Keluarga Berencana dan Kesehatan Reproduksi	Jumlah Tenaga Pelayanan yang Mengikuti Peningkatan Kompetensi Tenaga Pelayanan Keluarga Berencana dan Kesehatan Reproduksi	orang	42	90.000.000	41	96.448.500	0		0								0	-	41	96.448.500	97,62%	107,17%	DP2KB,PP&PA
2	14	03	2.03	0011	Sub Keg: Dukungan Operasional Pelayanan KB Bergerak	Jumlah Laporan Dukungan Operasional Pelayanan KB Bergera	laporan	345	4.871.371.000	129	1.829.678.375	0	-	0	-							0	-	129	1.829.678.375	37,39%	37,56%	DP2KB,PP&PA
2	14	03	2.03	0003	Sub Keg: Peningkatan Kesertaan Penggunaan Metoda Kontrasepsi angka Panjang (MKJP)	Jumlah Orang yang Mengikuti Kesertaan Penggunaan Metode Kontrasepsi Jangka Panjang (MKJP	orang	10.000	842.840.000	6.189	818.028.695	2.000	429.473.000	282	67.595.613							281,6484	67.595.613	6.471	885.624.308	64,71%	105,08%	DP2KB,PP&PA
2	14	03	2.02		Keg: Pendayagunaan Tenaga Penyuluh KB/Petugas Lapangan KB (PKB/PLKB)	persentase tenaga penyuluh KB/petugas lapangan KB (PKB/PLKB) yang ditingkatkan kapasitasnya	%	100	3.274.018.000	66,6666667	2.992.770.882	100	711.780.000	0	-		##		##		-	0	-	66,67	2.992.770.882	44,44%	91,41%	DP2KB,PP&PA
2	14	03	2.02	0003	Sub Keg: Penguatan Pelaksanaan Penyuluhan, Penggerakan, Pelayanan dan Pengembangan Program KKBPK untuk Petugas Keluarga Berencana/Penyuluh Lapangan Keluarga Berencana (PKB/PLKB)	jumlah laporan pelaksanaan penyuluhan, penggerakan, pelayanan dan pengembangan program KKBPK untuk lapangan petugas KB / Penyuluh (PKB/PLKB)	laporan	100	1.738.018.000	100	1.669.628.200	0	-	0	-							0	-	100	1.669.628.200	100,00%	96,07%	DP2KB,PP&PA
2	14	03	2.02	0004	Sub Keg: Penggerakan Kader Institusi Masyarakat Pedesaan (IMP)	Jumlah Kader yang Mengikuti Penggerakan Kader Institusi Masyarakat Pedesaan (IMP)	Orang	1925	1.536.000.000	1155	1.323.142.682	385	711.780.000	0								0	-	1155	1.323.142.682	60,00%	86,14%	DP2KB,PP&PA

Kode					Urusan/Bidang Urusan Pemerintah Daerah dan Program / kegiatan	Indikator Kinerja Program/Kegiatan	Satuan	Target RPJMD Kabupaten/Kota pada Tahun 2021 -2026 (Akhir Periode RPJMD)		Realisasi Capaian Kinerja dan Anggaran RKPD Sampai Tahun 2024		Target Kinerja dan Anggaran RKPD Tahun Berjalan (Tahun 2025) yang dievaluasi		Realisasi Kinerja Pada Triwulan								Realisasi Capaian Kinerja dan Anggaran RKPD yang dievaluasi Tahun 2025		Realisasi Kinerja dan AnggaranRKPD s/d Tahun 2025(Akhir Tahun Pelaksanaan Renja Perangkat Daerah Tahun) 2025		Tingkat Capaian Kinerja dan Realisasi Anggaran RPJMD s/d Tahun berjalan (2025) (%)		Unit Prangkat Daerah Penanggung Jawab
														I		II		III		IV								
1					2	3	4	5		6		7		8		9		10		11		12 = (8+9+10+11)		13=6+12		14=13/5x100		15
								K	Rp	K	Rp	K	Rp	K	Rp	K	Rp	K	Rp	K	Rp	K	Rp	K	Rp	K	Rp	
2	14	02			Program: Pengendalian Penduduk	Laju pertumbuhan penduduk	%	0,45	210.000.000	0,78	270.469.288	0,45	102.000.000	-	17.278.500	-	##	-	##		-	-	17.278.500	0,78	287.747.788	57,69%	137,02%	DP2KB,PP&PA
2	14	02	2.02		Keg: Pemetaan Perkiraan Pengendalian Penduduk Cakupan Daerah Kabupaten/Kota	persentase perkiraan pengendalian penduduk cakupan daerah yang dipetakan	%	100	210.000.000	66,6666667	270.469.288	100	102.000.000	25	17.278.500		##		##		-	25	17.278.500	70,833333	287.747.788	47,22%	137,02%	DP2KB,PP&PA
2	14	02	2.02	0020	Sub Keg: Penyusunan profil kependudukan, Keluarga Berencana dan pembangunan keluarga	Jumlah Dokumen Profil Kependudukan, Keluarga Berencana dan Pembangunan Keluarga	dokumen	1	60.000.000	1	56.383.000	0	-	0	-							0	-	1	56.383.000	66,67%	93,97%	DP2KB,PP&PA
2	14	02	2.02	0013	Sub Keg: Pengolahan dan Pelaporan Data Pengendalian Lapangan dan Pelayanan KB	Jumlah Dokumen Pengolahan dan Pelaporan Data Pengendalian Lapangan dan Pelayanan KB	Dokumen	72	150.000.000	48	214.086.288	12	102.000.000	3	17.278.500							3	17.278.500	51	231.364.788	70,83%	154,24%	DP2KB,PP&PA
2	14	01			Program penunjang urusan pemerintah daerah kabupaten dan kota	Cakupan Layanan Operasional Kantor	%	100	18.463.000.000	66,6666667	12.035.746.060	100	3.571.575.762	25	805.340.675		##		##		-	25	805.340.675	70,833333	12.841.086.735	47,22%	69,55%	DP2KB,PP&PA
2	14	01	2.02		Keg: Administrasi keuangan perangkat daerah	Persentase pemenuhan kinerja pelayanan keuangan Perangkat Daerah	%	100	14.709.745.443	66,6666667	9.918.928.100	100	2.797.021.112	25	693.026.998		##		##		-	25	693.026.998	70,833333	10.611.955.098	47,22%	72,14%	DP2KB,PP&PA
2	14	01	2.02	0001	Sub Keg: Penyediaan gaji dan tunjangan ASN	Jumlah Orang yang Menerima Gaji dan Tunjangan ASN	Orang	150	14.074.745.443	86	9.505.993.100	22	2.725.141.112	22	682.036.998							22	682.036.998	108	10.188.030.098	72,00%	72,39%	DP2KB,PP&PA
2	14	01	2.02	0002	Sub Keg: Penyediaan administrasi pelaksanaan tugas ASN	Jumlah Dokumen Hasil Penyediaan Administrasi Pelaksanaan Tugas ASN	Dokumen	72	635.000.000	48	412.935.000	12	71.880.000	3	10.990.000							3	10.990.000	51	423.925.000	70,83%	66,76%	DP2KB,PP&PA
2	14	01	2.06		Keg: Administrasi umum perangkat daerah	Persentase pemenuhan kinerja pelayanan administrasi umum Perangkat Daerah	%	100	1.734.004.557	66,6666667	961.888.001	100	224.967.600	25	24.325.880		##		##		-	25	24.325.880	70,833333	986.213.881	47,22%	56,87%	DP2KB,PP&PA
2	14	01	2.06	0001	Sub Keg: Penyediaan Komponen Instalasi Listrik / Penerangan Bangunan Kantor	Jumlah Paket Komponen Instalasi Listrik/Penerangan Bangunan kantor yang Disediakan	Paket	24	47.100.000	16	8.649.000	4	5.988.800	1	205.000							1	205.000	17	8.854.000	70,83%	18,80%	DP2KB,PP&PA
2	14	01	2.06	0002	Sub Keg: Penyediaan Peralatan dan Perlengkapan Kantor	Jumlah Paket Peralatan dan Perlengkapan Kantor yang Disediakan	Paket	24	134.790.186	16	104.342.500	4	27.266.300	1	1.317.000							1	1.317.000	17	105.659.500	70,83%	78,39%	DP2KB,PP&PA
2	14	01	2.06	0003	Sub Keg: Penyediaan Peralatan Rumah Tangga	Jumlah Paket Peralatan Rumah Tangga yang Disediakan	Paket	24	30.207.000	16	11.067.500	4	5.982.500	1	312.000							1	312.000	17	11.379.500	70,83%	37,67%	DP2KB,PP&PA
2	14	01	2.06	0005	Sub Keg: Penyediaan barang cetakan dan penggandaan	Jumlah Paket Barang Cetakan dan Penggandaan yang disediakan	Paket	24	88.227.526	16	63.666.921	4	22.443.000	1	1.309.200							1	1.309.200	17	64.976.121	70,83%	73,65%	DP2KB,PP&PA
2	14	01	2.06	0009	Sub Keg: Penyediaan Rapat koordinasi dan konsultasi SKPD	Jumlah Laporan Penyelenggaraan Rapat Koordinasi dan Konsultasi SKPD	Laporan	24	1.351.660.000	16	767.188.580	4	158.292.000	1	20.492.680							1	20.492.680	17	787.681.260	70,83%	58,28%	DP2KB,PP&PA
2	14	01	2.06	0008	Sub Keg: Fasilitasi Kunjungan Tamu	Jumlah laporan Fasilitasi Kunjungan Tamu	Laporan	24	82.019.845	16	6.973.500	4	4.995.000	1	690.000							1	690.000	17	7.663.500	70,83%	9,34%	DP2KB,PP&PA
2	14	01	2.07		Keg; Pengadaan Barang Milik Daerah Penunjang Urusan Pemerintah Daerah	Persentase Barang Milik Daerah yang tersedia	%	100	154.750.000	50,00	36.147.000	100	20.587.600	0	-		##		##		-	0	-	50,00	36.147.000	33,33%	23,36%	DP2KB,PP&PA
2	14	01	2.07	0006	Sub Keg: Pengadaan Peralatan dan Mesin Lainnya	Jumlah Peralatan dan Mesin Kantor yang disediakan	Unit	20	154.750.000	4	36.147.000	1	20.587.600	0	-							0	-	4	36.147.000	20,00%	23,36%	DP2KB,PP&PA
2	14	01	2.08		Keg; Penyediaan Jasa penunjang urusan pemerintahan daerah	Persentase ketersediaan jasa penunjang yang tersedia	%	100	831.000.000	66,6666667	363.925.982	100	291.199.500	25	61.158.572		##		##		-	25	61.158.572	70,833333	425.084.554	47,22%	51,15%	DP2KB,PP&PA
2	14	01	2.08	0001	Sub Keg: Penyediaan Jasa Surat menyurat	Jumlah Laporan Penyediaan Jasa Surat Menyurat	Laporan	24	13.000.000	16	11.200.000	4	5.000.000	1	500.000							1	500.000	17	11.700.000	70,83%	90,00%	DP2KB,PP&PA
2	14	01	2.08	0002	Sub Keg: Penyediaan Jasa komunikasi, sumber daya air dan listrik	Jumlah Laporan Penyediaan Jasa Komunikasi, Sumber Daya Air dan Listrik yang disediakan	Laporan	72	90.000.000	48	26.863.482	12	13.999.500	3	1.408.572							3	1.408.572	51	28.272.054	70,83%	31,41%	DP2KB,PP&PA
2	14	01	2.08	0003	Sub Keg: Penyediaan Jasa Peralatan dan Perlengkapan Kantor	Jumlah Laporan Penyediaan Jasa Peralatan dan Perlengkapan Kantor yang disediakan	Laporan	24	80.000.000	16	45.965.500	4	20.200.000	1	1.500.000							1	1.500.000	17	47.465.500	70,83%	59,33%	DP2KB,PP&PA
2	14	01	2.08	0004	Sub Keg: Penyediaan Jasa Pelayanan Umum Kantor	Jumlah Laporan Penyediaan Jasa Pelayanan Umum Kantor yang Disediakan	Laporan	72	648.000.000	48	279.897.000	12	252.000.000	3	57.750.000							3	57.750.000	51	337.647.000	70,83%	52,11%	DP2KB,PP&PA
2	14	01	2.09		Keg: Pemeliharaan barang milik daerah penunjang urusan pemerintahan daerah	Persentase barang milik daerah yang terpelihara	%	100	1.033.500.000	66,6666667	754.856.977	100	237.799.950	25	26.829.225		##		##		-	25	26.829.225	70,833333	781.686.202	47,22%	75,63%	DP2KB,PP&PA

Kode					Urusan/Bidang Urusan Pemerintah Daerah dan Program / kegiatan	Indikator Kinerja Program/Kegiatan	Satuan	Target RPJMD Kabupaten/Kota pada Tahun 2021 -2026 (Akhir Periode RPJMD)		Realisasi Capaian Kinerja dan Anggaran RKPD Sampai Tahun 2024		Target Kinerja dan Anggaran RKPD Tahun Berjalan (Tahun 2025) yang dievaluasi		Realisasi Kinerja Pada Triwulan								Realisasi Capaian Kinerja dan Anggaran RKPD yang dievaluasi Tahun 2025		Realisasi Kinerja dan AnggaranRKPD s/d Tahun 2025(Akhir Tahun Pelaksanaan Renja Perangkat Daerah Tahun) 2025		Tingkat Capaian Kinerja dan Realisasi Anggaran RPJMD s/d Tahun berjalan (2025) (%)		Unit Prangkat Daerah Penanggung Jawab
														I		II		III		IV								
1					2	3	4	5		6		7		8		9		10		11		12 = (8+9+10+11)		13=6+12		14=13/5x100		15
								K	Rp	K	Rp	K	Rp	K	Rp	K	Rp	K	Rp	K	Rp	K	Rp	K	Rp	K	Rp	
2	14	01	2.09	0002	Sub Keg: penyediaan jasa pemeliharaan, biaya pemeliharaan, pajak, dan perizinan kendaraan dinas operasional atau lapangan	Jumlah Kendaraan Perorangan Dinas atau Kendaraan Dinas Jabatan yang dipelihara dan diibayarkan Pajaknya	Unit	47	735.000.000	30	585.955.557	47	216.881.250	3	26.829.225							3	26.829.225	30	612.784.782	63,83%	83,37%	DP2KB,PP&PA
2	14	01	2.09	0009	Sub Keg: Pemeliharaan / rehabilitasi gedung kantor dan bangunan lainnya	Jumlah Gedung Kantor dan Bangunan Lainnya yang dipelihara/direhabilitasi	unit	1	298.500.000	1	168.901.420	1	20.918.700	0	-							0	-	0	168.901.420	0,00%	56,58%	DP2KB,PP&PA
					JUMLAH				40.759.344.000		29.458.321.217		8.164.025.248		1.042.457.552		#		#		#		1.042.457.552		30.500.778.769		74,83%	DP2KB,PP&PA
2					URUSAN PEMERINTAHAN WAJIB YANG BERKAITAN DENGAN PELAYANAN DASAR																								
2	16				BELANJA URUSAN BIDANG KOMUNIKASI DAN INFORMATIKA			100	40.966.400.682	100	28.905.214.656	100	8.294.824.733		1.227.241.303						-	0,0	1.010.139.913	100	29.915.354.569	1,00	73,02	KOMINFO
2	16	01			PROGRAM PENUNJANG URUSAN PEMERINTAHAN DAERAH KABUPATEN/KOTA	Persentase Ketercapaian Penunjang Urusan Pemerintahan Daerah	Persen	100	19.935.304.947	100	13.964.770.594	100	4.555.745.382		1.005.314.913						-	0,0	1.005.314.913	100	14.970.085.507	1,00	75,09	KOMINFO
2	16	01	2'02		Administrasi Keuangan Perangkat Daerah	Tertib administrasi keuangan	Orang	100	16.615.031.365	100	11.961.619.288	100	3.764.573.238		903.168.765						-	0,0	903.168.765	100	12.864.788.053	1,00	77,43	KOMINFO
2	16	01	2'02	01	Penyediaan Gaji dan Tunjangan ASN	Jumlah orang yang menerima gaji dan tunjangan ASN	Orang	43	16.013.718.877	69	11.525.249.288	34	3.674.213.238	30	880.668.765							30	880.668.765	74	12.405.918.053	1,72	77,47	KOMINFO
2	16	01	2'02	02	Penyediaan Administrasi Pelaksanaan Tugas ASN	Jumlah dokumen hasil penyediaan administrasi pelaksanaan tugas ASN	Dokumen	10	601.312.488	10	436.370.000	10	90.360.000	7	22.500.000							7	22.500.000	11	458.870.000	1,12	76,31	KOMINFO
					Administrasi Kepegawaian Perangkat Daerah						11.230.000													0				
					Pendataan dan Pengolahan Administrasi Kepegawaian						11.230.000													0				
2	16	01	2.1		Administrasi Umum Perangkat Daerah	Persentase pemenuhan kinerja pelayanan Administrasi Umum Perangkat Daerah	persen	100	1.669.920.333	100	1.116.222.431	100	324.624.000		34.495.382							0,0	34.495.382	100	1.150.717.813	1,00	68,91	KOMINFO
2	16	01	2'06	01	Penyediaan Komponen Instalasi Listrik/Penerangan Bangunan Kantor	Jumlah Paket komponen instalasi listrik/penerangan bangunan kantor yang disediakan	Paket	9	18.126.372	6	20.612.667	8	9.100.000	2	1.005.000,00							2	1.005.000	6	21.617.667	0,70	119,26	KOMINFO
2	16	01	2'06	02	Penyediaan Peralatan dan Perlengkapan Kantor	Jumlah paket peralatan dan perlengkapan kantor yang disediakan	Paket	10	233.029.000	5	134.985.500	10	41.200.000	3	6.867.000							3	6.867.000	6	141.852.500	0,55	60,87	KOMINFO
2	16	01	2'06	03	Penyediaan Peralatan Rumah Tangga	Jumlah paket peralatan rumah tangga yang disediakan	Paket	24	50.407.140	20	31.619.000	23	15.018.200	5	3.732.000							5	3.732.000	21	35.351.000	0,87	70,13	KOMINFO
2	16	01	2'06	05	Penyediaan Barang Cetakan dan Penggandaan	Jumlah paket barang cetakan dan penggandaan yang disediakan	Paket	4	134.864.363	8	51.576.438	4	38.481.800	1	628.200							1	628.200	8	52.204.638	2,04	38,71	KOMINFO
2	16	01	206	08	Fasilitas Kinjungan Tamu	Jumlah laporan fasilitas kunjungan tamu	Laporan	12	21.600.000	150	13.370.379	120	9.400.000	10	502.500							10	502.500	152	13.872.879	12,64	64,23	KOMINFO
2	16	01	206	09	Penyelenggaraan Rapat Koordinasi dan Konsultasi SKPD	Jumlah laporan penyelenggaraan rapat koordinasi dan konsultasi SKPD	Laporan	100	1.211.893.458	70	864.058.447	160	211.424.000	20	21.760.682							20	21.760.682	90	885.819.129	0,90	73,09	KOMINFO
2	16	01	2'07		Pengadaan Barang Milik Daerah Penunjang Urusan Pemerintah Daerah	Persentase barang milik daerah yang tersedia	Persen	100	259.624.564	100	118.767.100	100	30.270.549		-							0,0	-	100	118.767.100	1,00	45,75	KOMINFO
2	16	01	2'07	0005	Pengadaan Kendaraan Dinas Operasional atau Lapangan	Jumlah Kendaraan Dinas Operasional yang tersedia	Unit	3	80.240.895		-																	
2	16	01	2'07	0006	Pengadaan Peralatan Dan Mesin Lain	Jumlah paket peralatan yang disediakan	Unit	12	179.383.669	1	118.767.100	1	30.270.549	0								0	-	1	118.767.100	0,08	66,21	KOMINFO
2	16	01	2'07	0007	Pengadaan Sarana dan Prasarana Pendukung Gedung Kantor / Bangunan Lainnya						22.550.000																	
2	16	01	2'08		Penyediaan Jasa Penunjang Urusan Pemerintah daerah	Persentase Jasa Penunjang yang tersedia	Persen	100	394.940.118	200	196.552.190	100	189.829.000		40.017.916							0,0	40.017.916	200	236.570.106	2,00	59,90	KOMINFO
2	16	01	2'08	01	Penyediaan Jasa Surat Menyurat	Jumlah laporan penyediaan jasa surat menyurat	Laporan	461	25.083.755	244	14.975.050	422	3.500.000	50	500.000							50	500.000	294	15.475.050	63,77	61,69	KOMINFO
2	16	01	2'08	02	Penyediaan Jasa Komunikasi, Sumber Daya Air dan Listrik	Jumlah laporan penyediaan jasa komunikasi, sumber daya air dan listrik yang disediakan	Laporan	26.000	239.295.673	25.000	147.419.635	26.000	51.729.000	26.000	9.467.916							26000	9.467.916	51000	156.887.551	196,15	65,56	KOMINFO
2	16	01	2'08	03	Penyediaan Jasa Peralatan dan Perlengkapan Kantor	Jumlah laporan penyediaan jasa peralatan dan perlengkapan yang disediakan	Laporan	2	11.390.000	2	34.157.505	1	17.600.000	1	800.000							1	800.000	3	34.957.505	150,00	306,91	KOMINFO
2	16	01	2'08	04	Penyediaan Jasa Pelayanan Umum Kantor	Jumlah laporan penyedia jasa pelayanan umum kantor	Laporan	2	119.170.690	1	149.450.000	1	117.000.000	5	29.250.000							5	29.250.000	6	178.700.000	3,00	149,95	KOMINFO
2	16	01	2'09		Pemeliharaan Barang Milik Daerah Penunjang Urusan Pemerintah Daerah	Persentase barang Milik daerah yang terpelihara	Persen	100%	995.788.567	200	560.379.585	100%	246.448.595		27.632.850							0,0	27.632.850	200	588.012.435	200,00	59,05	KOMINFO

Kode					Urusan/Bidang Urusan Pemerintah Daerah dan Program / kegiatan	Indikator Kinerja Program/Kegiatan	Satuan	Target RPJMD Kabupaten/Kota pada Tahun 2021 -2026 (Akhir Periode RPJMD)		Realisasi Capaian Kinerja dan Anggaran RKPD Sampai Tahun 2024		Target Kinerja dan Anggaran RKPD Tahun Berjalan (Tahun 2025) yang dievaluasi		Realisasi Kinerja Pada Triwulan								Realisasi Capaian Kinerja dan Anggaran RKPD yang dievaluasi Tahun 2025		Realisasi Kinerja dan AnggaranRKPD s/d Tahun 2025(Akhir Tahun Pelaksanaan Renja Perangkat Daerah Tahun) 2025		Tingkat Capaian Kinerja dan Realisasi Anggaran RPJMD s/d Tahun berjalan (2025) (%)		Unit Prangkat Daerah Penanggung Jawab
														I		II		III		IV								
1					2	3	4	5		6		7		8		9		10		11		12 = (8+9+10+11)		13=6+12		14=13/5x100		15
								K	Rp	K	Rp	K	Rp	K	Rp	K	Rp	K	Rp	K	Rp	K	Rp	K	Rp	K	Rp	
2	16	01	2'09	02	Penyediaan Jasa pemeliharaan, Biaya pemeliaharaan, pajak dan perizinan kendaraan kendaraan dinas operasional atau lapangan	Jumlah kendaraan perorangan dinas atau kendaraan dinas jabatan yang dipeliharan dan dibayarkan pajaknya Jumlah perizinan kendaraan dinas/operasional	Unit Unit	11 7	876.294.490	9	422.520.585	13	196.448.595	7	18.260.850							7	18.260.850	16	440.781.435	#VALUE!	50,30	KOMINFO
2	16	01	2'09	09	Pemeliharaan/Rehabilitasi Gedung Kantor dan Bangunan lainnya	Jumlah gedung kantor dan Bangunan Lainnya yang dipelihara / direhabilitasi	Unit	1	119.494.077	1	137.859.000	1	50.000.000	1	9.372.000							1	9.372.000	2	147.231.000	200,00	123,21	KOMINFO
2	16	02			PROGRAM INFORMASI DAN KOMUNIKASI PUBLIK	Nilai survey kepuasan masyarakat terhadap layanan keterbukaan informasi dan komunikasi publik	Orang	100	6.628.355.650	2700	5.628.809.833	100	1.242.816.000		128.415.890							0,0	-	2700	5.628.809.833	2700,00	84,92	KOMINFO
2	16	02	2'01		PENGELOLAAN INFORMASI DAN KOMUNIKASI PUBLIK PEMERINTAH DAERAH KABUPATEN/KOTA	Persentase Layanan Publik yang diselenggarakan secara online dan terintegrasi Persentase masyarakat yang menjadi sasaran penyebaran informasi publik, mengetahui kebijakan dan program prioritas pemerintah dan pemerintah daerah kabupaten/kota	persen Persen	15 75	6.628.355.650	20	5.628.809.833	100 66,74	1.242.816.000		128.415.890							0,0	-	20	5.628.809.833	133,33	84,92	KOMINFO
2	16	02	2'01	01	Perumusan kebijakan teknis bidang informasi dan komunikasi publik	Jumlah Dokumen e-Government yang disusun	Dokumen	-	318.214.000		281.383.400																	
2	16	02	2'01	05	Pengelolaan media komunikasi publik	Jumlah Layanan Akses Informasi Interaktif Masyarakat dan Penambahan Penguatan Radio	Media Informasi	1	918.512.500	1	587.270.670	1	88.816.000	1								1	-	2	587.270.670	200,00	63,94	KOMINFO
2	16	02	2'01	06	Pelayanan Informasi Publik	Jumlah Dokumen yang dipublikasikan oleh perangkat daerah	Dokumen	4.279	666.875.000	817	172.156.027	3779	40.000.000	41								2686	-	3503	172.156.027	81,86	25,82	KOMINFO
						Jumlah OPD yang telah memiliki website dan aktif	OPD	33			-																
2	16	02	2'01	08	Kemitraan dengan Pemangku Kepentingan	Jumlah Menara Telekomunikasi yang telah Terdata dan Memenuhi Syarat dan Ketentuan	BTS	57	56.646.150		44.607.500																	
						Jumlah Usaha Jasa Pos dan Telekomunikasi yang terdata dan Memenuhi Syarat dan Ketentuan	Jasa pos	17			-																
2	16	02	2'01	11	Penguatan kapasitas sumber daya komunikasi publik	Jumlah Peserta Pelatihan/Bimtek	Orang	35	128.220.000		71.479.230																	
2	16	02	2'01	12	Penyeleggaraan hubungan masyarakat, media, dan kemitraan komunitas	Jumlah Kelompok Informasi Masyarakat yang dikembangkan, dibina, diberdavakan.	kelompok	10	603.000		603.000											0	-	0	603.000	0,00	100,00	KOMINFO
						Terjalinnya kerjasama dengan media dan kehumasan	Media	40	2.932.500.000		2.454.540.574	38										30						
2	16	02	2'01	13	Penyediaan/pengadaan sarana dan prasarana pendukung informasi dan komunikasi publik pemerintah daerah kab/kota	Jumlah Sarana dan prasarana Pendukung, Penyebarluasan Informasi dan komunikasi publik yang disediakan	item	72	1.606.785.000	12	5.040.936.163	25										0	-	12	5.040.936.163	16,67	313,73	KOMINFO
2	16	02	2'01	14	Relasi Media	Jumlah aktivitas relasi media kepada media yang memenuhi kriteria sebagai berikut: 1. terverifikasi dewan pers, dan 2. terdaftar di Dinas Kominfo, dan 3. aktif dalam kegiatan relasi media	%	0	-		-	35	696.000.000	100	67.912.890							100	67.912.890	100	67.912.890	#DIV/0!	#DIV/0!	KOMINFO
2	16	02	2'01	20	Diseminasi Informasi	Persentase khalayak yang terpapar informasi publik	%	0	-	0	-	80	338.000.000	100	56.769.000							100	56.769.000	100	56.769.000	#DIV/0!	#DIV/0!	KOMINFO
2	16	02	2'01	23	Penyusunan Konten	Jumlah Konten Informasi yang dihasilkan	konten	0	-	0	-	10	80.000.000	90	3.734.000							90	3.734.000	90	3.734.000	#DIV/0!	#DIV/0!	KOMINFO
2	16	3			PROGRAM APLIKASI INFORMATIKA	Persentase jorong yang dilayani akses telekomunikasi Persentase penanganan terhadap gangguan cyber	persen	100	13.450.869.085	0	8.856.833.608	94,8 100	2.352.163.350	77	88.685.500							100	-	100	8.856.833.608	100,00	65,85	KOMINFO

Kode					Urusan/Bidang Urusan Pemerintah Daerah dan Program / kegiatan	Indikator Kinerja Program/Kegiatan	Satuan	Target RPJMD Kabupaten/Kota pada Tahun 2021 -2026 (Akhir Periode RPJMD)		Realisasi Capaian Kinerja dan Anggaran RKPD Sampai Tahun 2024		Target Kinerja dan Anggaran RKPD Tahun Berjalan (Tahun 2025) yang dievaluasi		Realisasi Kinerja Pada Triwulan								Realisasi Capaian Kinerja dan Anggaran RKPD yang dievaluasi Tahun 2025		Realisasi Kinerja dan AnggaranRKPD s/d Tahun 2025(Akhir Tahun Pelaksanaan Renja Perangkat Daerah Tahun) 2025		Tingkat Capaian Kinerja dan Realisasi Anggaran RPJMD s/d Tahun berjalan (2025) (%)		Unit Prangkat Daerah Penanggung Jawab
														I		II		III		IV						
1					2	3	4	5		6		7		8		9		10		11		12 = (8+9+10+11)		13=6+12		14=13/5x100		15
								K	Rp	K	Rp	K	Rp	K	Rp	K	Rp	K	Rp	K	Rp	K	Rp	K	Rp	K	Rp	
2	16	03	2'01		Pngelolaan Nama Domain Yang TelahDitetapkan Oleh Pemerintah Pusat Dan Sub Domain Di Lingkup Pemerintah Daerah Kabupaten/Kota	Persentase OPD yang terhubung dengan akses internet yang disediakan oleh Kominfo	persen	33	9.943.077.000	33	7.692.133.287	33	38.250.000	100	-							-	-		7.692.133.287	0,00	77,36	
2	16	03	2'01	0002	Penatalaksanaan dan pengawasan nama domain dan sub domain dalam penyelenggaraan pemerintahan daerah kabupaten/kota	Jumlah Sub Domain pemerintah daerah yang ditata dan diawasi	Sub Domain	28	185.000.000	28	81.380.000	26										-	-	28	81.380.000	0,00	43,99	KOMINFO
2	16	03	2'01	0003	Penyelenggaraan sistem jaringan intra pemerintah daerah	Jumlah OPD yang terhubung dengan internet	OPD	33	9.758.077.000	33	7.610.753.287	33										30	-	63	7.610.753.287	30,00	77,99	KOMINFO
2	16	03	2'01	0004	Pengelolaan Nama Domain dan Sub Domain dalam Penyelenggaraan Pemerintahan Daerah Kabupaten/Kota	Jumlah Dokumen Pengelolaan Nama Domain dan Sub Domain Pemerintah Daerah serta Domain Pemerintah Desa	Dokumen	0	-	0	-	12	38.250.000	1								-	-	0	-	0,00	#DIV/0!	KOMINFO
2	16	03	2'02		Pengelolaan e - Government Di Lingkup Pemerintah Daerah Kabupaten/Kota	Persentase Aplikasi SPBE yang dikelola	Persen	100	3.507.792.085	100	1.164.700.321	100	2.313.913.350		88.685.500							0,0	-	100	1.164.700.321	1,00	3320%	KOMINFO
						Persentase Penurunan jumlah Blankspot	Persen	100																				
2	16	03	2'02	0005	Koordinasi dan sinkronisasi sistem keamanan informasi	Jumlah tenaga pengamanan Sistem server dan Aplikasi	orang	2	288.000.000	1	198.593.500	1										1	-	2	198.593.500	100,00	68,96	KOMINFO
2	16	03	2'02	0007	Pengembangan aplikasi dan proses bisnis pemerintah berbasis elektronik	Jumlah Tenaga Programer yang dibayarkan	orang	12	1.000.000.000		883.858.950	9										4	-	4	883.858.950	33,33	88,39	KOMINFO
2	16	03	2'02	0008	Pengembangan dan Pengelolaan ekosistem kabupaten/Kota cerdas dan kota cerdas	Jumlah lokasi percontohan berbasis IT (Kampung digital)	Lokasi	1	-		6.760.006																	
2	16	03	2'02	0009	Penyelenggaraan sistem penghubung layanan pemerintah	Jumlah OPD yang terhubung dengan internet dan LAN (Local Area Network). Terlaksananya Perbaikan dan Penggantian Komponen Jaringan	OPD	33	1.977.292.085		-											30						
2	16	03	2'02	0010	Pengembangan dan pengelolaan sumber daya teknologi informasi dan komunikasi pemerintah daerah	Jumlah Internet Satelit (Vsat) yang terdata,	VSAT	30	242.500.000		75.487.865	28										-	-	0	75.487.865	0,00	31,13	KOMINFO
2	16	03	2'02	0020	Pembangunan dan Pengembangan Aplikasi Khusus yang sesuai dengan arsitektur dan Peta Rencana SPBE Pemerintah Daerah	Jumlah aplikasi khusus yang dibangun dan/atau dikembangkan sesuai arsitektur dan peta rencana SPBE pemerintah daerah	Aplikasi	0	-		-	10	399.690.000	1	85.200.000							1	85.200.000	1	85.200.000	#DIV/0!	#DIV/0!	KOMINFO
2	16	03	2'02	0023	Koordinasi dan Fasilitasi Penyelengaraan Kabupaten atau Kota Cerdas	Jumlah perangkat daerah yang mendapatkan sosialisasi program Kabupaten/Kota Cerdas	Unit	0	-		-	7	13.980.000	0								-	-	0	-	#DIV/0!	#DIV/0!	KOMINFO
2	16	03	2'02	0030	Penyediaan Akses Internet untuk Perangkat Daerah dalam rangka penyelenggaraan SPBE	Jumlah Perangkat Daerah yang memanfaatkan akses internet yang disediakan oleh Dinas	Perangkat Daerah	0	-		-	30	1.900.243.350	30	3.485.500							30	3.485.500	30	3.485.500	#DIV/0!	#DIV/0!	KOMINFO
2	20				URUSAN PEMERINTAHAN BIDANG PERSANDIAN																							
2	20	02			PROGRAM PENYELENGGARAAN STATISTIK SEKTORAL	Persentase data sektoral yang dikelola	Persen	100	673.395.000	100	344.160.420	100	109.778.001	75	4.825.000							100	4.825.000	117	348.985.420	116,67	51,82	KOMINFO
2	20	02	2'1		Penyelenggaraan Statistik sektoral Di Lingkup Pemeritah Daerah Kabupaten /Kota	Persentase OPD yang menggunakan data statistik dalam menyusun perencanaan pembangunan daerah	Persen	100	673.395.000	0	344.160.420	2	109.778.001	100	4.825.000							100,0	4.825.000	100	348.985.420	100,00	51,82	KOMINFO
						Persentase OPD yang menggunakan data statistik dalam melakukan evaluasi pembangunan daerah	Persen	100				100		100														
2	20	02	01		Koordinasi dan sinkronisasi pengumpulan, pengolahan, analisis dan diseminasi data statistik sektoral	Jumlah dokumen Database Statistik Sektoral OPD yang valid,	Dok	1	673.395.000	1	344.160.420	11	109.778.001		4.825.000							-	4.825.000	1	348.985.420	100,00	51,82	KOMINFO
2	20	02	2'09		Pelaksanaan Pengumpulan Data Statistik Sektoral Daerah	Jumlah dokumen Database Statistik Sektoral OPD yang valid,	Dok	0	-	0	-	11	-	0,00								-	-	0	-	#DIV/0!	#DIV/0!	KOMINFO
2	21	03			PROGRAM PENYELENGGARAAN PERSANDIAN UNTUK PENGAMANAN INFORMASI	Tingkat Keamanan Informasi Daerah	Persen		278.476.000		110.640.201	100	34.322.000	20	-									-	9	110.640.201	1,50	39,73	

Kode					Urusan/Bidang Urusan Pemerintah Daerah dan Program / kegiatan	Indikator Kinerja Program/Kegiatan	Satuan	Target RPJMD Kabupaten/Kota pada Tahun 2021 -2026 (Akhir Periode RPJMD)		Realisasi Capaian Kinerja dan Anggaran RKPD Sampai Tahun 2024		Target Kinerja dan Anggaran RKPD Tahun Berjalan (Tahun 2025) yang dievaluasi		Realisasi Kinerja Pada Triwulan								Realisasi Capaian Kinerja dan Anggaran RKPD yang dievaluasi Tahun 2025		Realisasi Kinerja dan AnggaranRKPD s/d Tahun 2025(Akhir Tahun Pelaksanaan Renja Perangkat Daerah Tahun) 2025		Tingkat Capaian Kinerja dan Realisasi Anggaran RPJMD s/d Tahun berjalan (2025) (%)		Unit Prangkat Daerah Penanggung Jawab
														I		II		III		IV								
1					2	3	4	5		6		7		8		9		10		11		12 = (8+9+10+11)		13=6+12		14=13/5x100		15
								K	Rp	K	Rp	K	Rp	K	Rp	K	Rp	K	Rp	K	Rp	K	Rp	K	Rp	K	Rp	
2	21	03	2'02		Penyelenggaraan Persandiaan Untuk Pengamanan Informasi Pemerintah Daerah Kabupaten/Kota	Persentase kegiatan strategis yang telah diamankan melalui kegiatan pengamanan sinyal	Persen	6	278.476.000	0	110.640.201	100	34.322.000		-							0	-	9	110.640.201	1,50	39,73	KOMINFO
2	21	03	2'02	04	Penyediaan layanan keamanan informasi pemerintah daerah kabupaten/kota	Jumlah kegiatan strategis yang diamankan	Kegiatan	11	278.476.000	7	110.640.201	11	34.322.000	30								2	-	9	110.640.201	81,82	39,73	
					URUSAN PEMERINTAHAN WAJIB YANG TIDAK BERKAITAN DENGAN PELAYANAN DASAR					50	10.934.377.884	100	4.404.913.007	25	553.471.203	##	-	6	-	#	-	84	553.471.203	64,06	11.487.849.087	64,06	38	DPMPTSP
					URUSAN PEMERINTAHAN BIDANG PENANAMAN MODAL					50	10.934.377.884	100	4.404.913.007	25	553.471.203	##	-	6	-	#	-	84	553.471.203	64,06	11.487.849.087	64,1	38	
2	18	01			PROGRAM PENUNJANG URUSAN PEMERINTAHAN DAERAH KABUPATEN / KOTA	Cakupan Layanan Operasional Kantor				50	9.364.953.608	100	4.254.913.007	25	532.309.203	##	-	##	-	#	-	95	532.309.203	66	9.897.262.811	65,8	46	DPMPTSP
2	18	01	2.01		Perencanaan, Penganggaran dan Evaluasi Kinerja Perangkat Daerah	Ketersediaan Dokumen Perencanaan, Penganggaran dan Pelaporan Tepat Waktu		%														-	-	-	-	-	-	
2	18	01	2.01	0001	Penyusunan Dokumen Perencanaan Perangkat Daerah	Jumlah Dokumen Perencanaan Perangkat Daerah		Dokumen		18												-	-	18	-	69,2	-	
2	18	01	2.01	0006	Koordinasi dan Penyusunan Laporan Capaian Kinerja dan Ikhtisar Realisasi Kinerja SKPD	Jumlah Laporan Capaian Kinerja dan Ikhtisar Realisasi kinerja SKPD dan Laporan Hasil Koordinasi Penyusunan Laporan Capaian Kinerja dan ikhtisar Realisasi Kinerja SKPD		Laporan		15												-	-	15	-	75,0	-	DPMPTSP
	18	01	2.02		Administrasi Keuangan Perangkat Daerah	Persentase pemenuhan kinerja pelayanan keuangan perangkat daerah	Persentase pemenuhan kinerja pelayanan keuangan perangkat daerah	%	%	50	7.765.652.447	100	2.777.580.007	14	505.219.257	-	-	-	-	#	-	61	505.219.257	60	8.270.871.704	60,2	46	
2	18	01	2.02	0001	Penyediaan Gaji dan Tunjangan ASN	Jumlah orang yang menerima Gaji dan Tunjangan ASN	Jumlah orang yang menerima Gaji dan Tunjangan ASN	orang/bulan	orang/bulan	75	7.518.478.447	25	2.696.160.007	25	505.219.257							25	505.219.257	100	8.023.697.704	357,1	48	DPMPTSP
2	18	01	2.02	0002	Penyediaan Administrasi Pelaksanaan Tugas ASN	Jumlah Dokumen Hasil Penyediaan Administrasi Pelaksanaan Tugas ASN	Jumlah Dokumen Hasil Penyediaan Administrasi Pelaksanaan Tugas ASN	Dokumen	Dokumen	36	247.174.000	12	81.420.000	3	-							3	-	39	247.174.000	54,2	27	DPMPTSP
2	2.18	01	2.02	0005	Koordinasi dan Penyusunan Laporan Keuangan Akhir Tahun SKPD	Jumlah Laporan Keuangan Akhir Tahun SKPD dan Laporan Hasil Koordinasi Penyusunan Laporan Keuangan Akhir Tahun SKPD		Laporan		3	-		-		-							-	-	3	-	75,0	-	
2	2.18	01	2.06		Administrasi Umum Perangkat daerah	Persentase pemenuhan kinerja pelayanan administrasi umum perangkat daerah	Persentase pemenuhan kinerja pelayanan administrasi umum perangkat daerah	%	%	300	839.315.656	100	221.833.000	10	-							10	-	52	839.315.656	51,7	46	DPMPTSP
2	2.18	01	2.06	0001	Penyediaan Komponen Installasi Listrik/ Penerangan Bangunan Kantor	Jumlah Paket Komponen Instalasi Listrik/Penerangan Bangunan Kantor yang disediakan	Jumlah Paket Komponen Instalasi Listrik/Penerangan Bangunan Kantor yang disediakan	Paket	Paket	12	13.879.283	4	5.000.000		-							-	-	12	13.879.283	50,0	42	DPMPTSP
2	2.18	01	2.06	0002	Penyediaan Peralatan dan Perlengkapan Kantor	Jumlah Paket Peralatan dan Perlengkapan Kantor yang disediakan	Jumlah Paket Peralatan dan Perlengkapan Kantor yang disediakan	Paket	Paket	12	155.138.956	4	25.000.000		-							-	-	12	155.138.956	50,0	61	

Kode					Urusan/Bidang Urusan Pemerintah Daerah dan Program / kegiatan	Indikator Kinerja Program/Kegiatan	Satuan	Target RPJMD Kabupaten/Kota pada Tahun 2021 -2026 (Akhir Periode RPJMD)		Realisasi Capaian Kinerja dan Anggaran RKPD Sampai Tahun 2024		Target Kinerja dan Anggaran RKPD Tahun Berjalan (Tahun 2025) yang dievaluasi		Realisasi Kinerja Pada Triwulan								Realisasi Capaian Kinerja dan Anggaran RKPD yang dievaluasi Tahun 2025		Realisasi Kinerja dan AnggaranRKPD s/d Tahun 2025(Akhir Tahun Pelaksanaan Renja Perangkat Daerah Tahun) 2025		Tingkat Capaian Kinerja dan Realisasi Anggaran RPJMD s/d Tahun berjalan (2025) (%)		Unit Prangkat Daerah Penanggung Jawab
														I		II		III		IV							
1					2	3	4	5		6		7		8		9		10		11		12 = (8+9+10+11)		13=6+12		14=13/5x100		15
								K	Rp	K	Rp	K	Rp	K	Rp	K	Rp	K	Rp	K	Rp	K	Rp	K	Rp	K	Rp	
2	2.18	01	2.06	0003	Penyediaan Peralatan Rumah Tangga	Jumlah Paket Peralatan Rumah Tangga yang disediakan	Jumlah Paket Peralatan Rumah Tangga yang disediakan	Paket	Paket	12	49.029.592	4	7.000.000		-							-	-	12	49.029.592	50,0	58	
2	2.18	01	2.06	0005	Penyediaan Barang Cetakan dan Penggandaan	Jumlah Paket Barang Cetakan dan Penggandaan yang disediakan	Jumlah Paket Barang Cetakan dan Penggandaan yang disediakan	Paket	Paket	12	79.144.302	4	20.000.000		-							-	-	12	79.144.302	50,0	39	
2	2.18	01	2.06	0008	Fasilitasi Kunjungan Tamu	Jumlah Laporan Fasilitasi Kunjungan Tamu	Jumlah Laporan Fasilitasi Kunjungan Tamu	Laporan	Laporan	8	22.342.000	4	10.000.000		-							-	-	8	22.342.000	50,0	17	
2	2.18	01	2.06	0009	Penyelenggaraan Rapat Koordinasi dan Konsultasi SKPD	Jumlah Laporan Penyelenggaraan Rapat Koordinasi dan Konsultasi SKPD	Jumlah Laporan Penyelenggaraan Rapat Koordinasi dan Konsultasi SKPD	Laporan	Laporan	12	519.781.523	4	154.833.000		-							-	-	12	519.781.523	50,0	48	
2	2.18	01	2.07		Pengadaan Barang Milik Daerah Penunjang Urusan Pemerintah Daerah	Persentase barang milik daerah yang tersedia		%		33,33	112.252.000	-	1.020.000.000	-	-							-	-	33	112.252.000	33,3	25	DPMPTSP
2	2.18	01	2.07	0009	Pengadaan Gedung Kantor dan bangunan Lainnya	Jumlah unit gedung kantor atau bangunan lainnya yang disediakan		Unit		1,00	10.252.000		1.020.000.000		-							-	-	1	10.252.000	100	0	
2	2.18	01	2.07	0006	Pengadaan peralatan dan mesin lainnya	Jumlah unit peralatan dan mesin lainnya yang disediakan		Paket		0	-		-		-							-	-	-	-		-	
2	2.18	01	2.07	0011	Pengadaan Sarana dan Prasarana Pendukung Gedung Kantor atau Bangunan Lainnya	Jumlah unit sarana dan prasarana pendukung gedung kantor atau bangunan lainnya yang disediakan		Unit teralis dan partisi ruangan		1,00	102.000.000		-		-							-	-	1	102.000.000	50,0	49	
2	2.18	01	2.08		Penyediaan Jasa Penunjang Urusan Pemerintahan Daerah	Persentase ketersediaan jasa penunjang yang tersedia	Persentase ketersediaan jasa penunjang yang tersedia	%	%	50	86.011.801	100	132.000.000	1	21.000.000							1	21.000.000	50	107.011.801	50,1	48	DPMPTSP
2	2.18	01	2.08	0001	Penyediaan Jasa Surat Menyurat	Jumlah Laporan Penyediaan Jasa Surat Menyurat	Jumlah Laporan Penyediaan Jasa Surat Menyurat	Laporan	Laporan	12	7.400.000	4	2.000.000		-							-	-	12	7.400.000	50,0	45	
2	2.18	01	2.08	0002	Penyediaan Jasa Komunikasi, Sumber Daya Air dan Listrik	Jumlah Laporan Penyediaan Jasa Komunikasi, Sumber Daya Air dan Listrik yang disediakan	Jumlah Laporan Penyediaan Jasa Komunikasi, Sumber Daya Air dan Listrik yang disediakan	Laporan	Laporan	36	47.104.722	12	15.000.000		-							-	-	36	47.104.722	50,0	34	
2	2.18	01	2.08	0003	Penyediaan Jasa Peralatan dan Perlengkapan Kantor	Jumlah Laporan Penyediaan Jasa Peralatan dan Perlengkapan Kantor yang disediakan	Jumlah Laporan Penyediaan Jasa Peralatan dan Perlengkapan Kantor yang disediakan	Laporan	Laporan	12	31.507.079	4	10.000.000		-							-	-	12	31.507.079	50,0	47	
2	2.18	01	2.08	0004	Penyediaan Jasa Pelayanan Umum Kantor	Jumlah Laporan Penyediaan Jasa Pelayanan Umum Kantor yang disediakan	Jumlah Laporan Penyediaan Jasa Pelayanan Umum Kantor yang disediakan	Laporan	Laporan	2		12	105.000.000	3	21.000.000							3	21.000.000	5	21.000.000	13,9	0	
2	2.18	01	2.09		Pemeliharaan Barang Milik Daerah Penunjang Urusan Pemerintahan Daerah	Persentase barang milik daerah yang terpelihara	Persentase barang milik daerah yang terpelihara	%	%	50	561.721.704	100	103.500.000	1	6.089.946							1	6.089.946	50	567.811.650	50,2	63	

Kode					Urusan/Bidang Urusan Pemerintah Daerah dan Program / kegiatan	Indikator Kinerja Program/Kegiatan	Satuan	Target RPJMD Kabupaten/Kota pada Tahun 2021 -2026 (Akhir Periode RPJMD)		Realisasi Capaian Kinerja dan Anggaran RKPD Sampai Tahun 2024		Target Kinerja dan Anggaran RKPD Tahun Berjalan (Tahun 2025) yang dievaluasi		Realisasi Kinerja Pada Triwulan								Realisasi Capaian Kinerja dan Anggaran RKPD yang dievaluasi Tahun 2025		Realisasi Kinerja dan AnggaranRKPD s/d Tahun 2025(Akhir Tahun Pelaksanaan Renja Perangkat Daerah Tahun) 2025		Tingkat Capaian Kinerja dan Realisasi Anggaran RPJMD s/d Tahun berjalan (2025) (%)		Unit Prangkat Daerah Penanggung Jawab
														I		II		III		IV						
1					2	3	4	5		6		7		8		9		10		11		12 = (8+9+10+11)		13=6+12		14=13/5x100		15
								K	Rp	K	Rp	K	Rp	K	Rp	K	Rp	K	Rp	K	Rp	K	Rp	K	Rp	K	Rp	
2	2.18	01	2.09	0002	Penyediaan Jasa Pemeliharaan, Biaya Pemeliharaan, Pajak dan Perizinan Kendaraan Dinas Operasional atau Lapangan	Jumlah Kendaraan Dinas Operasional atau Lapangan yang dipelihara dan dibayarkan Pajak dan Perizinannya	Jumlah Kendaraan Dinas Operasional atau Lapangan yang dipelihara dan dibayarkan Pajak dan Perizinannya	Unit	Unit	14	363.000.704	14	103.500.000	1	6.089.946							1	6.089.946	15	369.090.650	107,1	53	DPMPTSP
2					Pemeliharaan/Rehabilitasi Gedung Kantor dan Bangunan Lainnya	Jumlah Gedung Kantor dan Bangunan lainnya yang dipelihara/direhabilitasi		Unit		1,00	198.721.000		-		-						-	-	1	198.721.000	100,0	99	
																						-	-	-	-		-	
2	2.18	02			PROGRAM PENGEMBANGAN IKLIM PENANAMAN MODAL	Jumlah Kebijakan yang mendukung Penanaman Modal		Dokumen		3	-		-		-							-	-	3	-	16,7	-	
2	2.18	02	2.01		Penetapan Pemberian Fasilitas/Insentif dibidang Penanaman Modal yang menjadi Kewenangan Daerah Kabupaten / Kota	Jumlah Dokumen Kebijakan Penanaman Modal Jumlah Perda/Perbup yang ditetapkan		Dokumen		3	-		-		-							-	-	3	-	16,7	-	
2	2.18	02	2.01	0001	Penetapan Kebijakan Daerah mengenai Pemberian Fasilitas / Insentif dan Kemudahan Penanaman Modal	Jumlah Dokumen Kebijakan Penanaman Modal Jumlah Perda/Perbup yang ditetapkan		Dokumen		1	-		-		-							-	-	1	-	16,7	-	
2	2.18	02	2.02	0001	Penyusunan Rencana Umum Penanaman Modal Daerah Kabupaten/Kota	Jumlah Peraturan Daerah Rencana Umum Penanaman Modal Daerah Kabupaten/Kota		Dokumen				1	207.162.000															
2	2.18	03			PROGRAM PROMOSI PENANAMAN MODAL	Jumlah Investor yang berminat		Investor		6	30.692.600		-		-							-	-	6	30.692.600	30%	9	
2	2.18	03	2.01		Penyelenggaraan Promosi Penanaman Modal yang menjadi Kewenangan Daerah Kabupaten / Kota	Persentase Penyelenggaraan Promosi Penanaman Modal		%		-	30.692.600		-		-							-	-	-	30.692.600	-	9	DPMPTSP
2	2.18	03	2.01	0001	Penyusunan Strategi Promosi Penanaman Modal	Jumlah Dokumen Kajian Strategi Promosi		Dokumen		2	30.692.600		-		-							-	-	2	30.692.600	100,0	24	
2	2.18	03	2.01	0002	Pelaksanaan Kegiatan Promosi Penanaman Modal Daerah Kabupaten/Kota	Jumlah Pameran Investasi		Event		0	-		-		-							-	-	-	-	-	-	
2	2.18	05			PROGRAM PENGENDALIAN PELAKSANAAN PENANAMAN MODAL	Persentase Perusahaan yang patuh terhadap penerapan Regulasi	Persentase Perusahaan yang patuh terhadap penerapan Regulasi	%	%	50	1.121.850.971	100	-	0	21.162.000							0	21.162.000	50	1.143.012.971	50,1	20	DPMPTSP
2	2.18	05	2.01		Pengendalian Pelaksanaan Penanaman Modal yang Menjadi Kewenangan Daerah Kabupaten/Kota	Persentase Perusahaan yang menyampaikan LKPM	Persentase Perusahaan yang menyampaikan LKPM	%	%	50	1.121.850.971	100	-	0	21.162.000							0	21.162.000	50	1.143.012.971	50,1	20	DPMPTSP
2	2.18	05	2.01	0004	Koordinasi dan Sinkronisasi Pemantauan Pelaksanaan Penanaman Modal	Jumlah Koordinasi dengan Forum TJSLP dan Perusahaan Jumlah Perda/Perbup yang direvisi		Kali Dokumen		12 0	143.131.195	6 1	-		-							-	-	18	143.131.195	60,0	15	
2	2.18	05	2.01	0004	Penyelesaian Permasalahan dan Hambatan yang dihadapi Pelaku Usaha dalam merealisasikan Kegiatan Usahanya	Jumlah Penyelesaian Permasalahan dan Hambatan yang dihadapi Pelaku Usaha dalam merealisasikan kegiatan usahanya	Jumlah Penyelesaian Permasalahan dan Hambatan yang dihadapi Pelaku Usaha dalam merealisasikan Kegiatan Usahanya		Kegiatan Usaha		-	250										-		-				
2	2.18	05	2.01	0005	Koordinasi dan Sinkronisasi Pembinaan Pelaksanaan Penanaman Modal	Jumlah Sosialisasi yang dilaksanakan Jumlah Gedung Pengawasan Pelayanan Penanaman Modal yang Representatif		Kegiatan Unit		9	727.844.189	3	-	0	11.170.000							-	11.170.000	9	739.014.189	50,0	18	DPMPTSP

Kode					Urusan/Bidang Urusan Pemerintah Daerah dan Program / kegiatan	Indikator Kinerja Program/Kegiatan	Satuan	Target RPJMD Kabupaten/Kota pada Tahun 2021 -2026 (Akhir Periode RPJMD)		Realisasi Capaian Kinerja dan Anggaran RKPD Sampai Tahun 2024		Target Kinerja dan Anggaran RKPD Tahun Berjalan (Tahun 2025) yang dievaluasi		Realisasi Kinerja Pada Triwulan								Realisasi Capaian Kinerja dan Anggaran RKPD yang dievaluasi Tahun 2025		Realisasi Kinerja dan AnggaranRKPD s/d Tahun 2025(Akhir Tahun Pelaksanaan Renja Perangkat Daerah Tahun) 2025		Tingkat Capaian Kinerja dan Realisasi Anggaran RPJMD s/d Tahun berjalan (2025) (%)		Unit Prangkat Daerah Penanggung Jawab
														I		II		III		IV								
1					2	3	4	5		6		7		8		9		10		11		12 = (8+9+10+11)		13=6+12		14=13/5x100		15
								K	Rp	K	Rp	K	Rp	K	Rp	K	Rp	K	Rp	K	Rp	K	Rp	K	Rp	K	Rp	
2	2.18	05	2.01	0005	Bimbingan Teknis kepada Pelaku Usaha	Jumlah Pelaku Usaha yang Mengikuti Bimbingan Teknis/Sosialisasi Implementasi Perizinan Berusaha Berbasis Risiko dan Pengawasan Perizinan Berusaha Berbasis Risiko	Jumlah Pelaku Usaha yang mengikuti Bimbingan Teknis/Sosialisasi Implementasi Perizinan Berusaha Berbasis Risiko dan Pengawasan Perizinan Berusaha Berbasis Risiko		Pelaku Usaha		-	250										-		-				
2	2.18	05	2.01	0006	Koordinasi dan Sinkronisasi Pengawasan Pelaksanaan Penanaman Modal	Jumlah Pengawasan yang dilakukan ke perusahaan		Kali		24	250.875.587	8	-	1	9.992.000							1	9.992.000	25	260.867.587	52,1	47	DPMPTSP
2	2.18	05	2.01	0006	Pengawasan Penanaman Modal	Jumlah Kegiatan Usaha dari Pelaku Usaha yang telah dianalisa dan diverifikasi data, profil dan informasi kegiatan usaha dari pelaku usaha dilakukan inspeksi lapangan serta dilakukan evaluasi penilaian kepatuhanpelaksanaan perizinan berusaha	Jumlah Kegiatan Usaha dari Pelaku Usaha yang telah Dianalisa dan Diverifikasi Data, Profil dan Informasi Kegiatan Usaha dari Pelaku dilakukan Inspeksi Lapangan serta dilakukan Evaluasi Penilaian Kepatuhan Pelaksanaan Perizinan Berusaha		Kegiatan Usaha		-	250										-		-				
2	2.18	04			PROGRAM PELAYANAN PENANAMAN MODAL	Jumlah Dokumen Perizinan dan Non Perizinan yang diterbitkan	Jumlah Izin dan Non Perizinan yang diterbitkan	Izin	Izin	3.300	347.676.605	1.200	130.000.000	-	-							-	-	3.300	347.676.605	47,1	17	
2	2.18	04	2.01		Pelayanan Perizinan dan Non Perizinan secara Terpadu Satu Pintu dibidang Penanaman Modal yang menjadi Kewenangan daerah Kabupaten / Kota	Jumlah Dokumen Perizinan dan Non Perizinan yang diterbitkan	Jumlah Dokumen Perizinan dan Non Perizinan yang diterbitkan	Izin	Izin	3.300	347.676.605	1.200	130.000.000	-	-							-	-	3.300	347.676.605	47,1	17	
2	2.18	04	2.01	0006	Penyediaan Pelayanan Terpadu Perizinan dan Non Perizinan berbasis Sistem Pelayanan Perizinan Berusaha Terintegrasi secara Elektronik	Jumlah Aplikasi Perizinan yang dikelola Frekuensi kunjungan perizinan keliling persentase atas permohonan yang diajukan		Aplikasi Kecamatan Persen		2	99.346.755	2	65.000.000		-							-	-	2	99.346.755	100	33	
2	2.18	04	2.01	0006	Penyediaan Pelayanan Perizinan Berusaha melalui Sistem Perizinan Berusaha Berbasis Risiko Terintegrasi secara Elektronik	Jumlah Pelaku Usaha yang Mendapatkan Pelayanan Perizinan Berusaha melalui Sistem Perizinan Berusaha Berbasis Risiko Terintegrasi secara Elektronik	Jumlah Pelaku Usaha yang mendapatkan Pelayanan Perizinan Berusaha melalui Sistem Perizinan Berusaha Berbasis Risiko Terintegrasi secara Elektronik		Pelaku Usaha		-	1200										-		-				

Kode					Urusan/Bidang Urusan Pemerintah Daerah dan Program / kegiatan	Indikator Kinerja Program/Kegiatan	Satuan	Target RPJMD Kabupaten/Kota pada Tahun 2021 -2026 (Akhir Periode RPJMD)		Realisasi Capaian Kinerja dan Anggaran RKPD Sampai Tahun 2024		Target Kinerja dan Anggaran RKPD Tahun Berjalan (Tahun 2025) yang dievaluasi		Realisasi Kinerja Pada Triwulan								Realisasi Capaian Kinerja dan Anggaran RKPD yang dievaluasi Tahun 2025		Realisasi Kinerja dan AnggaranRKPD s/d Tahun 2025(Akhir Tahun Pelaksanaan Renja Perangkat Daerah Tahun) 2025		Tingkat Capaian Kinerja dan Realisasi Anggaran RPJMD s/d Tahun berjalan (2025) (%)		Unit Prangkat Daerah Penanggung Jawab
														I		II		III		IV								
1					2	3	4	5		6		7		8		9		10		11		12 = (8+9+10+11)		13=6+12		14=13/5x100		15
								K	Rp	K	Rp	K	Rp	K	Rp	K	Rp	K	Rp	K	Rp	K	Rp	K	Rp	K	Rp	
2	2.18	04	2.01	0007	Penyediaan Layanan Konsultasi dan Pengelolaan Pengaduan Masyarakat terhadap Pelayanan Terpadu Perizinan dan Non Perizinan	Frekuensi kunjungan perizinan keliling persentase atas permohonan yang diajukan IKM		Kecamatan Persen Indeks		81,00	94.900.550	81,95	10.000.000		-							-	-	81	94.900.550	0	13	
2	2.18	04	2.01	0007	Penyediaan dan Pengelolaan Layanan Konsultasi Perizinan Berusaha Berbasis Risiko	Jumlah Pelaku Usaha yang Memperoleh Layanan Konsultasi Perizinan Berusaha melalui Sistem Perizinan Berusaha Berbasis Risiko Terintegrasi secara Elektronik	Jumlah Pelaku Usaha yang memperoleh Layanan Konsultasi Perizinan Berusaha melalui Sistem Perizinan Berusaha Berbasis Risiko Terintegrasi secara Elektronik		Pelaku Usaha		-	12									-	-	-				
2	2.18	04	2.01	0008	Pemantauan Pemenuhan Komitmen Perizinan dan Non Perizinan Penanaman Modal	Jumlah Izin dalam Pengawasan dan Pemantauan		Izin		1.334	153.429.300	100	55.000.000		-							-	-	1.334	153.429.300	29,4	16	
2	2.18	04	2.01	0008	Pemantauan, Analisis, Evaluasi dan Pelaporan di bidang Perizinan Berusaha Berbasis Risiko	Jumlah Kegiatan Usaha yang mendapat pemantauan, analisis, evaluasi dan pelaporan di bidang perizinan berusaha berbasis risiko Lintas Daerah Kabupaten/Kota bagi kegiatan usaha dari pelaku usaha	Jumlah Kegiatan Usaha yang mendapat pemantauan, Analisis, Evaluasi dan Pelaporan di bidang perizinan berusaha Berbasis Risiko Lintas Daerah Kabupaten/Kota bagi Kegiatan Usaha Dari		Kegiatan Usaha		-	100									-	-	-				DPMPTSP
2					Koordinasi dan Sinkronisasi Penetapan Pemberian Fasilitas/Insentif Daerah	Jumlah Koordinasi Forum TJSLP		Pertemuan		0	-		-		-							-	-	-	-	0	-	
2	2.18	06			PROGRAM PENGELOLAAN DATA DAN SISTEM INFORMASI PENANAMAN MODAL	Persentase Data Perizinan dan Non Perizinan yang dikelola		Persen		50	69.204.100	100	20.000.000		-							-	-	50	69.204.100	50,0	15	DPMPTSP
2	2.18	06	2.01		Pengelolaan Data dan Informasi Perizinan dan Non Perizinan yang Terintegrasi pada Tingkat Daerah kabupaten / Kota	Persentase Data Perizinan dan Non Perizinan yang dikelola		%		50	69.204.100	100	20.000.000		-							-	-	100	69.204.100	66,7	15	
2	2.18	06	2.01	0002	Pengolahan, Penyajian dan Pemanfaatan Data dan Informasi Perizinan dan Non Perizinan Berbasis Sistem Pelayanan Perizinan Berusaha Terintegrasi secara Elektronik	Jumlah Dokumen Data dan Informasi Perizinan, non perizinan dan Penanaman Modal	Jumlah Data dan Informasi Perizinan Berbasis Sistem Pelayanan Perizinan Berusaha Terintegrasi secara Elektronik yang diolah, dikaji dan	Dokumen		3	69.204.100	100	20.000.000		-							-	-	3	69.204.100	50,0	15	
					Pengolahan, Penyajian dan Pemanfaatan Data dan Informasi Perizinan dan Non Perizinan Berbasis Sistem Pelayanan Perizinan Berusaha Terintegrasi secara Elektronik	Jumlah Data dan Informasi Perizinan Berbasis Sistem Pelayanan Perizinan Berusaha Terintegrasi secara Elektronik yang diolah, dikaji dan dimanfaatkan						1														
																						-	-	-	-			
					URUSAN PEMERINTAHAN BIDANG ENERGI DAN SUMBER DAYA MINERAL	Jumlah Investor Pemanfaatan Langsung Panas Bumi (Air Panas)		Investor			-		-								-	-	-	-	-	-	

Kode					Urusan/Bidang Urusan Pemerintah Daerah dan Program / kegiatan	Indikator Kinerja Program/Kegiatan	Satuan	Target RPJMD Kabupaten/Kota pada Tahun 2021 -2026 (Akhir Periode RPJMD)		Realisasi Capaian Kinerja dan Anggaran RKPD Sampai Tahun 2024		Target Kinerja dan Anggaran RKPD Tahun Berjalan (Tahun 2025) yang dievaluasi		Realisasi Kinerja Pada Triwulan								Realisasi Capaian Kinerja dan Anggaran RKPD yang dievaluasi Tahun 2025		Realisasi Kinerja dan AnggaranRKPD s/d Tahun 2025(Akhir Tahun Pelaksanaan Renja Perangkat Daerah Tahun) 2025		Tingkat Capaian Kinerja dan Realisasi Anggaran RPJMD s/d Tahun berjalan (2025) (%)		Unit Prangkat Daerah Penanggung Jawab
														I		II		III		IV								
1					2	3	4	5		6		7		8		9		10		11		12 = (8+9+10+11)		13=6+12		14=13/5x100		15
								K	Rp	K	Rp	K	Rp	K	Rp	K	Rp	K	Rp	K	Rp	K	Rp	K	Rp	K	Rp	
					PROGRAM PENGELOLAAN ENERGI BARU TERBARUKAN	Jumlah Investor Pemanfaatan Langsung Panas Bumi (Air Panas)		Investor			-		-								-	-	-	-	-	-	
					Penatausahaan Izin Pemanfaatan Langsung Panas Bumi dalam Daerah Kabupaten / Kota	Jumlah izin yang diawasi		izin			-		-								-	-	2	-	100,0	-	DPMPTSP
					Pengendalian dan Pengawasan Pelaksanaan Perizinan Pemanfaatan Langsung Panas Bumi dalam Daerah Kabupaten / Kota	Jumlah izin yang diawasi		izin			-		-								-	-	2	-	100,0	-	
2	23				URUSAN PEMERINTAHAN BIDANG PERPUSTAKAAN DAN				28.189.000.000		21.738.506.353		4.167.668.435		224.843.354								224.843.354		22.196.809.907		79	
2	23	01			PROGRAM PENUNJANG URUSAN PEMERINTAH DAERAH	Cakupan Layanan Operasional Kantor	Persen	100	14.055.000.000	67	11.244.497.334	100	3.399.740.935	6,61	224.843.354							6,6	224.843.354	67,77	11.469.340.688	67,8	82	DPK
2	23	01	2.02		Administrasi Keuangan Perangkat Daerah	Persentase pemenuhan kinerja pelayanan keuangan Perangkat Daerah	Persen	100	10.943.749.826	67	9.049.812.941	100	2.618.419.965	7,49	196.245.754							7,5	196.245.754	67,92	9.246.058.695	67,9	84	DPK
2	23	01	2.02	01	Penyediaan Gaji dan Tunjangan ASN	Jumlah orang yang menerima gaji dan tunjangan ASN	Orang	138	10.395.142.076	84	8.676.810.191	25	2.556.739.965	20	186.505.754							21	186.505.754	105,00	8.863.315.945	76,1	85	DPK
2	23	01	2.02	02	Penyediaan Administrasi Pelaksanaan Tugas ASN	Jumlah dokumen hasil penyediaan administrasi pelaksanaan tugas ASN	Dokumen	24	548.607.750	16	373.002.750	6	61.680.000	1	9.740.000							1	9.740.000	17,00	382.742.750	70,8	70	DPK
2	23	01	2.03		Administrasi Umum Perangkat Daerah	Persentase pemenuhan kinerja pelayanan Administrasi Umum Perangkat Daerah	persen	100	1.693.145.324	67	964.350.481	100	190.320.970	5,36	10.194.300							5,4	10.194.300	67,43	974.544.781	67,4	58	DPK
2	23	01	2,06	01	Penyediaan Komponen Instalasi Listrik/Penerangan Bangunan Kantor	Jumlah Paket komponen instalasi listrik/penerangan bangunan kantor yang disediakan	Paket	24	28.199.973	16	15.291.973	4	5.000.000	1	605.000							1	605.000	17,00	15.896.973	70,8	56	DPK
2	23	01	2,06	02	Penyediaan Peralatan dan Perlengkapan Kantor	Jumlah paket peralatan dan perlengkapan kantor yang disediakan	Paket	24	161.372.000	16	137.778.221	4	26.500.000	1	6.619.000							1	6.619.000	17,00	144.397.221	70,8	89	DPK
2	23	01	2,06	03	Penyediaan Peralatan Rumah Tangga	Jumlah paket peralatan rumah tangga yang disediakan	Paket	24	29.999.851	16	24.534.427	4	15.000.000									0	-	16,00	24.534.427	66,7	82	DPK
2	23	01	2,06	05	Penyediaan Barang Cetakan dan Penggandaan	Jumlah paket barang cetakan dan penggandaan yang disediakan	Paket	24	90.000.000	16	58.376.780	4	25.000.000	1	2.970.300							1	2.970.300	17,00	61.347.080	70,8	68	DPK
2	23	01	2,06	08	Fasilitasi Kunjungan Tamu	Jumlah laporan fasilitas kunjungan tamu	Laporan	24	21.500.000	16	5.130.000	4	6.000.000									0	-	16,00	5.130.000	66,7	24	DPK
2	23	01	2,06	09	Penyelenggaraan Rapat Koordinasi dan Konsultasi SKPD	Jumlah laporan penyelenggaraan rapat koordinasi dan konsultasi SKPD	Laporan	24	1.362.073.500	16	723.239.080	4	112.820.970									0	-	16,00	723.239.080	66,7	53	DPK
2	23	01	2.07		Pengadaan Barang Milik Daerah Penunjang Urusan Pemerintah Daerah	Persentase barang milik daerah yang tersedia	Persen	100	493.499.000	50	437.835.960	100	57.000.000									0	-	50,00	437.835.960	50,0	89	DPK
2	23	01	2,07	05	Pengadaan Mebel	Jumlah paket mebel yang disediakan	Unit	40	200.000.000	86	55.700.000	10	57.000.000									0	-	86,00	55.700.000	215,0	28	DPK
2	23	01	2,07	10	Pengadaan Sarana dan Prasarana Gedung Kantor atau bangunan Lainnya	Jumlah unit sarana dan prasarana gedung kantor atau bangunan lainnya yang disediakan	Unit	6	20.000.000	6	20.000.000											0	-	6,00	20.000.000	100,0	100	DPK
2	23	01	2,07	11	Pengadaan Sarana dan Prasarana Pendukung Gedung kantor atau bagunan lainnya	Jumlah unit sarana dan prasarana pendukung gedung Kantor atau Bangunan Lainnya yang disediakan	Unit	336	273.499.000	56	362.135.960	80										0	-	56,00	362.135.960	16,7	132	DPK
2	23	01	2.08		Penyediaan Jasa Penunjang Urusan Pemerintah daerah	Persentase Jasa Penunjang yang tersedia	Persen	100	242.530.000	67	339.215.177	100	339.000.000	4,39	14.869.000							4	14.869.000	67,40	354.084.177	67,4	146	DPK
2	23	01	2,08	01	Penyediaan Jasa Surat Menyurat	Jumlah laporan penyediaan jasa surat menyurat	Laporan	24	15.500.000	16	8.080.000	4	4.000.000	1	200.000							1	200.000	17,00	8.280.000	70,8	53	DPK
2	23	01	2,08	02	Penyediaan Jasa Komunikasi, Sumber Daya Air dan Listrik	Jumlah laporan penyediaan jasa komunikasi, sumber daya air dan listrik yang disediakan	Laporan	24	183.600.000	16	161.023.677	4	173.000.000	1	14.269.000							1	14.269.000	17,00	175.292.677	70,8	95	DPK
2	23	01	2,08	03	Penyediaan Jasa Peralatan dan Perlengkapan Kantor	Jumlah laporan penyediaan jasa peralatan dan perlengkapan yang disediakan	Laporan	24	43.430.000	16	23.111.500	4	15.000.000	1	400.000							1	400.000	17,00	23.511.500	70,8	54	DPK
					Penyedian Jasa Pelayanan Umum Kantor	Jumlah laporan penyediaan jasa Pelayanan Kantor	Laporan			12	147.000.000	6	147.000.000									0	-	9,00	147.000.000	150,0	100	DPK
2	23	01	2.09		Pemeliharaan Barang Milik Daerah Penunjang Urusan Pemerintah Daerah	Persentase barang Milik daerah yang terpelihara	Persen	100	682.075.850	67	453.282.775	100%	195.000.000	1,81	3.534.300							2	3.534.300	66,97	456.817.075	67,0	67	DPK

Kode					Urusan/Bidang Urusan Pemerintah Daerah dan Program / kegiatan	Indikator Kinerja Program/Kegiatan	Satuan	Target RPJMD Kabupaten/Kota pada Tahun 2021 -2026 (Akhir Periode RPJMD)		Realisasi Capaian Kinerja dan Anggaran RKPD Sampai Tahun 2024		Target Kinerja dan Anggaran RKPD Tahun Berjalan (Tahun 2025) yang dievaluasi		Realisasi Kinerja Pada Triwulan								Realisasi Capaian Kinerja dan Anggaran RKPD yang dievaluasi Tahun 2025		Realisasi Kinerja dan AnggaranRKPD s/d Tahun 2025(Akhir Tahun Pelaksanaan Renja Perangkat Daerah Tahun) 2025		Tingkat Capaian Kinerja dan Realisasi Anggaran RPJMD s/d Tahun berjalan (2025) (%)		Unit Prangkat Daerah Penanggung Jawab
														I		II		III		IV								
1					2	3	4	5		6		7		8		9		10		11		12 = (8+9+10+11)		13=6+12		14=13/5x100		15
								K	Rp	K	Rp	K	Rp	K	Rp	K	Rp	K	Rp	K	Rp	K	Rp	K	Rp	K	Rp	
2	23	01	2,09	02	Penyediaan Jasa pemeliharaan, Biaya pemeliaharaan, pajak dan perizinan kendaraan kendaraan dinas operasional atau lapangan	Jumlah kendaraan perorangan dinas atau kendaraan dinas jabatan yang dipeliharan dan dibayarkan pajaknya	Unit	30	582.075.850	25	407.172.946	5	160.000.000	1	3.534.300							1	3.534.300	26,00	410.707.246	86,7	71	DPK
2	23	001	2.09	09	Pemeliharaan/Rehabilitasi Gedung Kantor dan Bagunan Lainnya	Jumlah gedung kantor dan Bangunan Lainnya yang dipelihara / direhabilitasi	Unit	9	100.000.000	5	46.109.829	2	35.000.000									0	-	5,00	46.109.829	55,6	46	DPK
2	23	002			PROGRAM PEMBINAAN PERPUSTAKAAN	Jumlah Kunjungan Perpustakaan (Pustaka Konvensional dan digital)	Orang	20.700	13.202.000.000	21.015	9.872.707.569	4.100	618.882.700		-							0	-	21015	9.872.707.569	101,5	75	DPK
					Pengelolaan Perpustakaan Tingkat Kabupaten/Kota	Jumlah Perpustakaan yang dikelola	Pustaka	15	12.972.000.000	70	9.723.823.669	15	548.946.700	0								0	-	70,00	9.723.823.669	466,7	75	DPK
					Pengembangan dan Pemeliharaan Layanan perpustakaan Elektronik	Jumlah layanan perpustakaan elektronik yang dikembnagkan dengan manajemen layanan TIK					-	2000									0	-	0	-	-	#DIV/0!	DPK
2	23	002	2.01		Pengembagan Perpustakaan Tingkat Daerah Kabupaten/Kota	Jumlah Gedung Layananan Perpustakaan	Unit	1		1	9.176.308.183													1,00	9.176.308.183	100,0	100	DPK
						Jumlah Pemustaka di Solok Selatan	Orang	1.450	11.310.000.000	1.643	-	250	459.796.700	1019								0	-	1643	-	113,3	-	
						jumlah perputakaan nagari yang dibina,	Pustaka	22	750.000.000	29	-	12		1								1	-	30,00	-	136,4	-	DPK
						jumlah titik layanan perpustakaan keliling	Layanan	17	80.000.000	21		7		7								7	-	28,00	-	164,7	-	DPK
						Jumlah MOU yang dihasilkan	MOU	6	22.500.000	13	-	6		2,00								2	-	15,00	-	250,0	-	DPK
2	23	002	2.01	003	Pengembangan Kekhasan koleksi perpustakaan daerah tingkat daerah kabupaten/kota	Jumlah Regulasi yang dihasilkan,	Dok	1	32.500.000	-	-																	
						jumlah karya cetak yang terhimpun	Judul	32	130.000.000	14	182.333.372	1	30.350.000	127								7	-	21,00	182.333.372	65,6	140	DPK
2	23	002	2.01	004	Pembinaan Perpustakaan pada satuan pendidikan dasar diseluruh wilayah kabupaten/Kota sesuai dengan standar nasional perpustakaan	Jumlah Perpustakaan sekolah yg dibina	Pustaka	72	112.500.000	39	126.261.100	6	58.800.000	3								3	-	42,00	126.261.100	58,3	112	DPK
						Jumlah lomba perpustakaan sekolah	kali	28	112.500.000	-	-											0	-	0,00	-	-	-	DPK
						Jumlah Perpustakaan yang ter akreditasi	Pustaka	10	112.500.000	-	-											0	-	0,00	-	-	-	DPK
						Jumlah peserta FGD Pengelola perpistakaan	Orang	80	62.500.000	-	-											0	-	0,00	-	-	-	DPK
2	23	02	2.01	009	Pengelolaan dan Pengembangan Bahan Pustaka	Persentase bahan pustaka yang dikelola dan dikembangkan	Persen	100	247.000.000	100	247.000.000			10								10	-	110,00	247.000.000	110,0	100	DPK
					Pemberian Penghargaan Gerakan Budaya Gemar Membaca	Jumlah orang yang mendapatkan penghargaan gerakan budaya gemar membaca tingkat kabupaten kota	Orang			-	-	3	69.936.000	0								9	-	9,00	-	300,0	-	DPK
2	23	03			Program Pelestarian Koleksi Nasional dan Naskah Kuno	Jumlah Naskah Kuno didokumentasikankan	Naskah Kuno	21	230.000.000	85	148.883.900		-									0	-	85,00	148.883.900	404,8	65	DPK
2	23	03	2.01		Pelestarian Naskah Kuno Milik Daerah Kabupaten / Kota	Jumlah naskah kuno yang di daftarkan	Naskah Kuno	5	230.000.000	4	148.883.900		-									0	-	4,00	148.883.900	80,0	65	DPK
2	23	03	2.01	01	Peningkatan Peran Serta Masyarakat dalam Penyimpaan,Perawatan, Pelestarian, dan Pedaftaran Naskah Kuno	Jumlah naskah kuno yang di daftarkan	Naskah Kuno	1	30.000.000	1	124.272.600											0	-	1,00	124.272.600	100,0	414	DPK
2	23	03	2.01	02	Pengembangan pengolahandan pengalihmedian naska kuno yang dimiliki oleh masyarakat	Jumlah naskah kuno yang di olah	Naskah Kuno	4	200.000.000	1	24.611.300											0	-	1,00	24.611.300	25,0	12	
2	24	002			PROGRAM PENGELOLAAN ARSIP	Persentase arsip daerah yang dikelola	Persen	100	342.000.000	67	367.639.500	80	97.322.400	1								1	-	66,97	367.639.500	67,0	107	DPK
					Pengelolaan Arsip Dinamis Daerah Kabupaten/Kota	Persentase arsip dinamis yang dikelola	Persen	100	272.000.000	67	152.620.600	100	46.705.700	0								0	-	66,67	152.620.600	66,7	56	DPK
2	24	002	2.01		Pemeliharaan dan penyusutan arsip Dinamis	Jumlah arsip dinamis OPD Yang terpelihara	OPD	33	97.000.000	57	152.620.600	10	24.682.700	0								0	-	57,00	152.620.600	172,7	157	DPK
						Jumlah arsip dinamis Nagari Yang terpelihara	Nagari	39	25.000.000	6	-											0	-	6,00	-	15,4	-	DPK
						Jumlah arsip dinamis Sekolah Yang terpelihara	Sekolah	31	25.000.000	6	-											0	-	6,00	-	19,4	-	DPK
2	24	002	2.01	002	Pengawasan Arsip Dinamis Kewenangan Kabupaten/Kota	Jumlah arsip dinamis OPD Yang telah tertata dengan baik	OPD	46	30.000.000	36	-	10	22.023.000	0								0	-	36,00	-	78,3	-	DPK
						Jumlah arsip dinamis Nagari Yang telah tertata dengan baik	Nagari	30	45.000.000	6	-											0	-	6,00	-	20,0	-	
						Jumlah arsip dinamis Sekolah Yang telah tertata dengan baik	Sekolah	30	50.000.000	6	-											0	-	6,00	-	20,0	-	
2	24	002			Pengolahan arsip statis Daerah kabupaten/Kota	Jumlah Arsip Statis bernilai sejarah Kabupaten Solok Selatan	Dokumen	5	23.000.000	1	6.170.000		-	0								0	-	1,00	6.170.000	20,0	27	DPK

Kode					Urusan/Bidang Urusan Pemerintah Daerah dan Program / kegiatan	Indikator Kinerja Program/Kegiatan	Satuan	Target RPJMD Kabupaten/Kota pada Tahun 2021 -2026 (Akhir Periode RPJMD)		Realisasi Capaian Kinerja dan Anggaran RKPD Sampai Tahun 2024		Target Kinerja dan Anggaran RKPD Tahun Berjalan (Tahun 2025) yang dievaluasi		Realisasi Kinerja Pada Triwulan								Realisasi Capaian Kinerja dan Anggaran RKPD yang dievaluasi Tahun 2025		Realisasi Kinerja dan AnggaranRKPD s/d Tahun 2025(Akhir Tahun Pelaksanaan Renja Perangkat Daerah Tahun) 2025		Tingkat Capaian Kinerja dan Realisasi Anggaran RPJMD s/d Tahun berjalan (2025) (%)		Unit Prangkat Daerah Penanggung Jawab
														I		II		III		IV								
1					2	3	4	5		6		7		8		9		10		11		12 = (8+9+10+11)		13=6+12		14=13/5x100		15
								K	Rp	K	Rp	K	Rp	K	Rp	K	Rp	K	Rp	K	Rp	K	Rp	K	Rp	K	Rp	
2	24	002	2.01		Akuisisi, pengolahan, preservasi dan akses arsip statis	Jumlah Arsip Statis bernilai sejarah yang terkumpul	Dokumen	4	23.000.000	1	6.170.000	-		0								0	-	1,00	6.170.000	25,0	27	DPK
2	24	002			Pengelolaan Simpul Jaringan Informasi Kearsipan Nasional Tingkat Kabupaten/Kota	Jumlah Simpul Jaringan dalam sistem informasi kearsipan nasional yang dikelola	Aplikasi	5	47.000.000	-	-		50.616.700	1								1	-	1,00	-	20,0	-	DPK
2	24	002	2.01	002	Penyediaan Informasi, Akses dan Layanan Kearsipan Tingkat Daerah Kabupaten/Kota melalui JIKN	Jumlah Aplikasi Layanan Kearsipan Daerah	Aplikasi	5	22.000.000	-	-	-										0	-	0,00	-	-	-	DPK
2	24	02	2.01	003	Pemberdayaan kapesitas unit kearsipan dan lembaga kearsipan Daerah Kabupaten	Jumlah pengelola arsip yang telah memahami JIKN	Aplikasi	1	25.000.000	-	-	1	50.616.700	1								1	-	1,00	-	100,0	-	DPK
2	24	003			PROGRAM PERLINDUNGAN DAN PENYELAMATAN ARSIP	Persentase OPD yang telah melakukan pengelolaan arsip secara baku	Persen	100	360.000.000	51	338.238.250	100	51.722.400	0								8	-	52,67	338.238.250	94,0	94	DPK
2	24	003	2.02		Perlindungan dan Penyelamatan arsip akibat bencana yang bersekala Kabupaten/Kota	Jumlah Arsip Daerah yang terselamatkan akibat bencana	Dok	6	165.000.000	2	63.614.500	1	17.865.700	0								0	-	2,00	63.614.500	33,3	39	DPK
2	24	003	2.02	001	Evakuasi dan identifikasi arsip akibat bencana	Jumlah Arsip Daerah akibat bencana yang diidentifikasi	Dok	6	165.000.000	12	63.614.500	1	17.865.700	0								0	-	12,00	63.614.500	200,0	39	DPK
2	24	003	2.03		Penyelamatan arsip perangkat daerah kabupaten/kota yang digabung dan/atau dibubarkan,dan pemekaran daerah kecamatan desa/kelurahan	Jumlah Arsip Pemekaran Daerah yang diselamatkan	Dok	6	195.000.000	11	274.623.750	1	33.856.700	0								8	-	19,00	274.623.750	316,7	141	DPK
2	24	003	2.03	003	pendampingan penyelamatan arsip bagi pemekaran Lintas Kabupaten	Jumlah Arsip Pemekaran Daerah yang diselamatkan	Dok	6	155.000.000	27	249.632.000	1	33.856.700	0								-	-	27,00	249.632.000	450,0	161	DPK
							Buku	1	40.000.000	1	24.991.750											0	-	1,00	24.991.750	100,0	62	DPK
					JUMLAH				28.189.000.000		21.971.966.553		4.167.668.435	8	224.843.354		-	-	-	-			224.843.354		22.196.809.907			DPK
3					URUSAN PEMERINTAHAN BIDANG PERTANIAN, KETAHANAN PANGAN DAN PERIKANAN				221.528.533.380		100.879.780.760		17.803.350.958		2.819.977.517		##		-		-	0	2.819.977.517		103.699.758.277		47	
2	09				URUSAN KETAHANAN PANGAN				8.673.547.000		3.035.315.292											-	-		3.053.458.292		35,20	
2	09	02			II. PROGRAM PENGELOLAAN SUMBER DAYA EKONOMI UNTUK KEDAULATAN DAN KEMANDIRIAN PANGAN	Persentase Nagari Yang Memiliki Infrastruktur Kemandirian Pangan	%	43	925.140.000	6	534.027.400	34	-		-		##	0					-	-	6	534.027.400	13,95	57,72	DPKPP
2	09	02	1.01		Penyediaan Infrastruktur dan Seluruh Pendukung Kemandirian Pangan sesuai Kewenangan daerah Kabupaten/Kota	Persentase Nagari Yang Memiliki Infrastruktur Kemandirian Pangan	%	43	925.140.000	6	534.027.400	34	-		-		##						6,00	-	6	534.027.400	13,95	57,72	
2	09	02	1.01	001	Penyediaan Infrastruktur Lumbung Pangan	Ketersediaan Lumbung Pangan	Unit	2	569.430.000	2	490.362.400	0	-	0	-	0		0		0		-	-	2	490.362.400	100,00	86,11	
2	09	02	1.01	003	Penyediaan Infrastruktur Pendukung Kemandirian Pangan Lainnya	Ketersediaan Infrastruktur Pendukung Kemnadirian Pangan lainnya	Unit	4	355.710.000	1	43.665.000	1	-	0	-	0		0		0		-	-	1	43.665.000	25,00	12,28	
2	09	03			III. PROGRAM PENINGKATAN DIVERSIFIKASI DAN KETAHANAN PANGAN MASYARAKAT	Skor Pola Pangan Harapan (PPH)	kkcl/kapita/tahun	86	5.892.051.000	80,1	1.889.476.392	85	181.000.000		12.922.000		-		-	#	-	82,00	12.922.000	80,1	1.902.398.392	93,14	32,29	DPKPP
2	09	03	1.01		Penyediaan dan Penyaluran Pangan Pokok atau Pangan Lainnya sesuai dengan Kebutuhan Daerah Kabupaten/Kota dalam rangka Stabilisasi Pasokan dan Harga Pangan	Skor Pola Pangan Harapan (PPH)	kkcl/kapita/tahun	85	3.104.528.000	80,1	1.301.812.076	85	60.000.000		9.072.000		##		-		-	-	9.072.000	80,1	1.310.884.076	94,24	42,22	
2	09	03	1.01	001	Penyediaan Informasi Harga Pangan dan Neraca Bahan Makanan	Jumlah Dokumen Buku Informasi Harga Pangan dan Neraca Bahan Pangan	Dokumen	5	557.900.000	2	85.651.500	1	-									-	-	2	85.651.500	40,00	15,35	
2	09	03	01	002	Penyediaan Pangan Berbasis Sumber Daya Lokal	Jumlah Kelompok Penerima Manfaat Pengembangan Pangan Pekarangan	Kecamatan	42	1.634.071.000	25	862.457.800	7	60.000.000	0	9.072.000							-	9.072.000	25	871.529.800	59,52	53,33	
2	09	03	1.01	003	Koordinasi, Sinkronisasi dan Pelaksanaan Distribusi Pangan Pokok dan Pangan lainnya	Jumlah koordinasi, Sinkronisasi dan Pelaksanaan Distribusi Pangan Pokok dan Pangan Lainnya	Kali	6	337.557.000	0	48.386.976	1	-									-	-	0	48.386.976	0,00	14,33	
2	09	03	1.01	0011	Pemantauan Stok, Pasokan dan Harga Pangan	Jumnlah Stabilitasi Pasokan dan Harga Pangan	Komoditi	54	575.000.000	63	305.315.800	9	-									-	-	63	305.315.800	116,67	53,10	
2	09	03	1.02		Pengelolaan dan keseimbangan Cadangan Pangan Kabupaten/Kota	Jumlah Cadangan Pangan Pemerintah dan masyarakat	Ton	77	1.000.000.000	16	274.772.050	17	50.000.000	0	1.900.000		##		-		-	-	1.900.000	16	276.672.050	20,78	27,67	
2	09	03	1.02	003	Pengadaan Cadangan Pangan Pemerintah Kabupaten/Kota	Jumlah Pengembangan dan Pemberdayaan Cadangan Pangan Pemerintah dan Masyarakat	Ton	77	1.000.000.000	42,528	274.772.050	17	50.000.000		1.900.000							0	1.900.000	42,528	276.672.050	55,23	27,67	

Kode					Urusan/Bidang Urusan Pemerintah Daerah dan Program / kegiatan	Indikator Kinerja Program/Kegiatan	Satuan	Target RPJMD Kabupaten/Kota pada Tahun 2021 -2026 (Akhir Periode RPJMD)		Realisasi Capaian Kinerja dan Anggaran RKPD Sampai Tahun 2024		Target Kinerja dan Anggaran RKPD Tahun Berjalan (Tahun 2025) yang dievaluasi		Realisasi Kinerja Pada Triwulan								Realisasi Capaian Kinerja dan Anggaran RKPD yang dievaluasi Tahun 2025		Realisasi Kinerja dan AnggaranRKPD s/d Tahun 2025(Akhir Tahun Pelaksanaan Renja Perangkat Daerah Tahun) 2025		Tingkat Capaian Kinerja dan Realisasi Anggaran RPJMD s/d Tahun berjalan (2025) (%)		Unit Prangkat Daerah Penanggung Jawab
														I		II		III		IV								
1					2	3	4	5		6		7		8		9		10		11		12 = (8+9+10+11)		13=6+12		14=13/5x100		15
								K	Rp	K	Rp	K	Rp	K	Rp	K	Rp	K	Rp	K	Rp	K	Rp	K	Rp	K	Rp	
2	09	03	1.04		Pelaksanaan Pencapaian Target Konsumsi Pangan Perkapita/tahun sesuai dengan Angka Kecukupan Gizi	Jumlah Konsumsi Pangan Masyrakat sesuai dengan Angka Kecukupan Gizi	Kkcl/Kapita/Tahun	85	1.787.523.000	80,1	312.892.266	85	71.000.000		1.950.000		##		-		-	-	1.950.000	80,1	314.842.266	94,24	17,61	
2	09	03	1.04	001	Penyusunan dan Penetapan Target Konsumsi Pangan Per Kapita Per tahun	Jumlah Buku Pola Pangan Harapan (PPH) yang Tersedia	Dokumen	1	404.472.000	2	45.859.200	1	-									-	-	2	45.859.200	200,00	11,34	
2	09	03	1.04	002	Pemberdayaan Masyarakat Dalam Penganekaragaman Konsumsi Pangan Berbasis Sumber Daya Lokal	Jumlah Kelompok Masyarakat Penganekaragaman Konsumsi Pangan B2SA	Kelompok	12	895.000.000	62	223.605.900	2	71.000.000	0	1.950.000							-	1.950.000	62	225.555.900	516,67	25,20	
2	09	03	1.04	003	Koordinasi dan Sinkronisasi Pemantauan dan Evaluasi Konsumsi Per Kapita Per Tahun	Jumlah Dokumen Penanggulangan Kerawanan Pangan	Dokumen	6	488.051.000	3	43.427.166	1	-									-	-	3	43.427.166	50,00	8,90	
2	09	04			IV. PROGRAM PENANGANAN KERAWANAN PANGAN	Persentase Nagari Rawan Pangan Yang Ditangani	%	100	1.332.356.000	2,5	549.856.100	100	100.000.000		5.221.000		##		-		-	-	5.221.000	2,5	555.077.100	2,50	41,66	DPKPP
2	09	04	2.01		Penyusunan Peta Kerentanan dan Ketahanan Pangan Kecamatan	Jumlah Dokumen Penyusunan Peta Kerentanan dan Ketahanan Pangan	Dokumen	1	1.332.356.000	1	157.247.100	2	-		-		##		-		-	-	-	1	157.247.100	100,00	11,80	
2	09	04	2.01	001	Penyusunan, Pemutakhiran dan Analisis Peta Ketahanan dan Kerentanan Pangan	Jumlah Dokumen Analisis dan Penyusunan Pola Konsumsi dan Suplai Pangan di Nagari	Dokumen	9	727.356.000	4	157.247.100	2	-		-							-	-	4	157.247.100	44,44	21,62	
2	09	04	2.02		Penanganan Kerawanan Pangan Kewenangan Kabupaten/Kota	Jumlah Fasilitasi Penanganan Kerawanan Pangan	Kali	42	605.000.000	21	392.609.000	7	100.000.000		5.221.000		##		-		-	-	5.221.000	21	397.830.000	50	65,76	
2	09	04	2.02	002	Pelaksanaan Pengadaan, Pengelolaan, dan Penyaluran Cadangan Pangan pada Kerawanan Pangan yang Mencakup dalam 1 (satu) Daerah Kabupaten/Kota	Jumlah KK Penerima dalam Penangganan Daerah Rawan Pangan	KK/by Name By Addres	1.646	605.000.000	974	392.609.000	290	100.000.000	0	5.221.000							-	5.221.000	974	397.830.000	59,17	65,76	
2	09	05			V. PROGRAM PENGAWASAN KEAMANAN PANGAN	Persentase Temuan Pelaku Usaha menggunakan Zat Berbahaya (Per 100 Sampel)	Sampel	30	524.000.000	6	61.955.400	4	-		-		##		-			-	-	6	61.955.400	20,00	11,82	DPKPP
2	09	05	1.01		Pelaksanaan Pengawasan Keamanan Pangan Segar Daerah Kabupaten/Kota	Jumlah Wilayah Pengawasan Keamanan Pangan Segar Asal Tumbuhan	Kecamatan	7	524.000.000	7	61.955.400	4	-		-		##		-			-	-	7	61.955.400	100,00	11,82	
2	09	05	1.01	002	Sertifikasi Keamanan Pangan segar Asal Tumbuhan Daerah Kabupaten /Kota	Jumlah Sampel Analisis Mutu, Gizi, Keamanan Produk dan Konsumsi Pangan	Sampel	30	524.000.000	20	61.955.400	4	-									-	-	20	61.955.400	66,67	11,82	
3	25				URUSAN PEMERINTAHAN BIDANG KELAUTAN DAN PERIKANAN				16.324.000.100		5.819.029.187											-	-		5.907.731.287		36,19	
3	25	04			VI. PROGRAM PENGELOLAAN PERIKANAN BUDIDAYA	Jumlah produksi perikanan budidaya	Ton	2.266	15.795.000.100	2948,81	5.466.939.937	65	753.000.000		86.936.200		##		-		-	-	86.936.200	-	5.553.876.137	0,00	35,16	DPKPP
3	25	04	2.02		Pemberdayaan Pembudi Daya Ikan Kecil	Jumlah kelompok Pembudidaya Yang Dibina	Kelompok	40	6.131.272.875		1.512.213.908	35	200.000.000		5.198.200							-	5.198.200		1.517.412.108		24,75	
3	25	04	2.02	001	Pengembangan Kapasitas Pembudidaya Ikan Kecil	Jumlah Calon Induk Bersertifikat untuk kebutuhan UPR			2.460.293.100		589.884.800		200.000.000		5.198.200							-	5.198.200		595.083.000		24,19	
							mas/ekor	2.460		1000		400		0								-		1000		40,65		
							nila/ekor	8.500		3400		1600		0								-		3400		40,00		
3	25	04	2.02	002	Pelaksanaan fasilitasi pembentukan dan pengembangan kelembagaan pembudidaya ikan kecil	Jumlah Kali Pertemuan Pelaku Usaha Perikanan	Kali	11	1.570.947.775	5	134.614.200	2										-	-	5	134.614.200	45,45	8,57	
						Jumlah Kelompok Pembinaan Pokdakan	Pokdakan	65		35	-	10		0								-	-	35	-	53,85		
						Jumlah Pembinaan Pokmaswas	Pokmaswas	25		56	-	22		0								-	-	56	-	224,00		
						Jumlah Pembinaan Poklahsar kelompok	Poklahsar	6		3	-	1		0								-	-	3	-	50,00		
3	25	04	2.02	003	Pemberian Pendampingan kemudahan akses ilmu pengetahuan, teknologi dan informasi, serta penyelenggaraan pendidikan dan pelatihan	Jumlah Pelatihan Bagi Petugas dan Meningkatnya Kualitas SDM Pembudidaya	Kali	11	2.100.032.000	4	232.783.208	2		0								-	-	4	232.783.208	36,36	11,08	
3	25	04	2.02	004	Pengelolaan Pembudidaya Ikan			-	-		554.931.700	0	-									-	-		554.931.700			
3	25	04	2.04		Pengelolaan Pembudidaya Ikan	Jumlah Unit Perikanan yang Beroperasi	Pokdakan	35	9.663.727.225		3.954.726.029	30	553.000.000		81.738.000		##		-		-	-	81.738.000		4.036.464.029		41,77	
3	25	04	2.04	002	Penyediaan Prasarana Pembudidayaan Ikan dalam 1 (satu) Daerah Kabupaten/Kota	Jumlah Prasarana Unit Pembenihan (BBI dan UPR)	Unit	126	4.527.917.225	143	2.278.685.126	25	120.000.000	0	1.062.000							-	1.062.000	143	2.279.747.126	113,49	50,35	
						Jumlah Unit Pembangunan/Rehabilitasi Kolam	Kelompok/ Paket	39		9	-	10		0								-	-	9	-	23,08		

Kode					Urusan/Bidang Urusan Pemerintah Daerah dan Program / kegiatan	Indikator Kinerja Program/Kegiatan	Satuan	Target RPJMD Kabupaten/Kota pada Tahun 2021 -2026 (Akhir Periode RPJMD)		Realisasi Capaian Kinerja dan Anggaran RKPD Sampai Tahun 2024		Target Kinerja dan Anggaran RKPD Tahun Berjalan (Tahun 2025) yang dievaluasi		Realisasi Kinerja Pada Triwulan								Realisasi Capaian Kinerja dan Anggaran RKPD yang dievaluasi Tahun 2025		Realisasi Kinerja dan AnggaranRKPD s/d Tahun 2025(Akhir Tahun Pelaksanaan Renja Perangkat Daerah Tahun) 2025		Tingkat Capaian Kinerja dan Realisasi Anggaran RPJMD s/d Tahun berjalan (2025) (%)		Unit Prangkat Daerah Penanggung Jawab
														I		II		III		IV						
1					2	3	4	5		6		7		8		9		10		11		12 = (8+9+10+11)		13=6+12		14=13/5x100		15
								K	Rp	K	Rp	K	Rp	K	Rp	K	Rp	K	Rp	K	Rp	K	Rp	K	Rp	K	Rp	
						Jumlah Pengadaan Mesin Pakan Ikan	Kelompok/ Paket	11		4	-	2		0								-	-	4	-	36,36		
3	25	04	2.04	003	Penjaminan Ketersediaan Sarana Pembudidayaan Ikan dalam 1 (satu) Daerah Kabupaten/Kota	Tersedianya dana Operasional UPTD BBI Perikanan	Unit	12	2.975.060.000	6	1.245.765.150	2	433.000.000	0	80.676.000							-	80.676.000	6	1.326.441.150	50,00	44,59	
3	25	04	2.04	004	Pembinaan dan Pemantauan Pembudidayaan Ikan di darat	Jumlah Kelompok UPR dan Pokdakan dalam Penerapan Teknologi Budidaya		140	2.160.750.000	40	430.275.753	30	-	0								-	-	40	430.275.753	28,57	19,91	
3	25	06			VII. Program Pengolahan dan Pemasaran Hasil perikanan	Tingkat Konsumsi Ikan	Kg/Kapita/Tahun	37	529.000.000	35,86	352.089.250	34,56	70.000.000		1.765.900							-	1.765.900	35,86	353.855.150	98,00	66,89	DPKPP
						Jumlah Kelompok Pengolahan dan Pemasaran Hasil Perikanan	kelompok	19	529.000.000	4	220.510.250	18	70.000.000									-	-	4	220.510.250	21,05	41,68	
3	25	06	2.02		Pembinaan Mutu dan Keamanan Hasil Perikanan bagi Usaha Pengolahan dan Pemasaran Skala Mikro dan Kecil	Jumlah kelompok Pengolahan dan Pemasaran	kelompok	19	529.000.000	4	352.089.250	18	70.000.000		1.765.900							-	1.765.900	4	353.855.150	21,05	66,89	
3	25	06	2.02	001	Pelaksanaan Bimbingan dan Penerapan Persyaratan atau standar pada usaha pengolahan dan pemasaran skala mikro dan kecil	Jumlah Pelatihan Bagi Petugas Pembina Mutu pengolahan dan pemasaran hasil perikanan	Orang	143	529.000.000	96	352.089.250	28	70.000.000	0	1.765.900							-	1.765.900	96	353.855.150	67,13	66,89	
3	27				URUSAN PEMERINTAHAN BIDANG PERTANIAN				196.530.986.280		90.362.834.236											-	-		93.075.966.653		47,36	
3	27	01			PROGRAM PENUNJANG URUSAN PEMERINTAHAN DAERAH KABUPATEN/KOTA	Cakupan layanan operasional kantor		100	84.338.309.654	63	51.087.079.598	100	14.118.163.358		2.559.771.417		##		-		-	0	2.559.771.417	62,5	53.646.851.015	62,50	63,61	DPKPP
3	27	01	2.01		Perencanaan, Penganggaran, dan Evaluasi Kinerja Perangkat Daerah	Persentase sinkronisasi perencanaan dan pelaksanaan kinerja perangkat daerah	persen	100	245.035.000	66,6666667	28.150.308	100	-		-		##		-				-	66,666667	28.150.308	66,67	11,49	
3	27	01	2.01	001	Penyusunan Dokumen Perencanaan Perangkat Daerah	Jumlah Dokumen Perencanaan dan Penganggaran Perangkat Daerah yang Disusun	dokumen	6	-	19	-	6	-	2	-								-	19	-	316,67		
3	27	01	2.01	002	Koordinasi dan Penyusunan LaporanCapaian Kinerja dan Ikhtiar Realisasi Kinerja SKPD	Jumlah Laporan Capaian Kinerja dan Ikhtisar Realisasi Kinerja SKPD dan Laporan Hasil Koordinasi Penyusunan Laporan Capaian Kinerja dan Ikhtisar Realisasi Kinerja SKPD	laporan	3	245.035.000	12	28.150.308	3	-	0	-								-	12	28.150.308	50,00	11,49	
3	27	01	2.02		Administrasi Keuangan Perangkat Daerah	Persentase Tertib Administrasi Keuangan	persen	100	75.945.260.760	66,6666667	45.771.494.835	100	12.737.085.945		2.320.821.013		##		-		-	0	2.320.821.013	66,666667	48.092.315.848	66,67	63,32	
3	27	01	2.02	001	Penyediaan Gaji dan Tunjangan ASN	Jumlah Orang yang Menerima Gaji dan Tunjangan ASN	orang/bulan	124	73.518.563.874	433	44.596.546.435	124	12.455.065.945	101	2.274.301.013								2.274.301.013	433	46.870.847.448	349,19	63,75	
					Penyediaan Administrasi Pelaksanaan Tugas ASN	Jumlah Tenaga Pengelola Keuangan	Orang	78																				
3	27	01	2.02	002	Penyediaan Administrasi Pelaksanaan Tugas ASN	Jumlah Dokumen Hasil Penyediaan Administrasi Pelaksanaan Tugas ASN	dokumen	72	2.191.871.886	103	1.156.253.400	12	282.020.000	3	46.520.000							3	46.520.000	106	1.202.773.400	147,22	54,87	
3	27	01	2.02	007	Koordinasi dan Penyusunan Laporan Keuangan Bulanan/Triwulan/Semesteran SKPD	Jumlah Laporan Keuangan Bulanan/ Triwulanan/ Semesteran SKPD dan Laporan Koordinasi Penyusunan Laporan Keuangan Bulanan/Triwulanan/Semesteran SKPD	laporan	21	234.825.000	9	18.695.000	4	-	1								1	-	10	18.695.000	47,62	7,96	
					Penyusunan Laporan Capaian Kinerja Ikhtisar Realisasi Kinerja SKPD	Jumlah Koordinasi, Sinkronisasi, dan Pelaksanaan Distribusi Pangan Pokok dan Pangan Lainnya	Dokumen	4				1																
3	27	01	2.06		Administrasi Umum Perangkat Daerah	Persentase Tertib Administrasi Umum Perangkat Daerah	persen	100	3.434.630.494	66,6666667	2.579.088.542	100	363.564.213		85.675.932		##		-		-	0	85.675.932	66,666667	2.664.764.474	66,67	77,59	
3	27	01	2.06	005	Penyediaan Barang Cetakan dan Penggandaan	Jumlah Paket Barang Cetakan dan Penggandaan yang Disediakan	paket	24	537.536.000	39	186.171.273	4	21.793.274	1	2.520.000							1	2.520.000	40	188.691.273	166,67	35,10	
3	27	01	2.06	001	Penyediaan Komponen Instalasi Listrik/Penerangan Bangunan Kantor	Jumlah Paket Komponen Instalasi Listrik/Penerangan Bangunan Kantor yang Disediakan	paket	24	117.599.994	27	61.035.050	4	25.000.000	1	11.300.000							1	11.300.000	28	72.335.050	116,67	61,51	
3	27	01	2.06	002	Penyediaan Peralatan dan Perlengkapan Kantor	Jumlah Paket Peralatan dan Perlengkapan Kantor yang Disediakan	paket	24	671.872.000	34	388.701.100	4	128.904.189	1	22.892.000							1	22.892.000	35	411.593.100	145,83	61,26	
3	27	01	2.06	003	Penyedian Peralatan Rumah Tangga	Jumlah Paket Peralatan Rumah Tangga yang Disediakan	paket	24	217.839.500	44	90.070.500	4	20.000.000	1	11.643.527							1	11.643.527	45	101.714.027	187,50	46,69	

Kode					Urusan/Bidang Urusan Pemerintah Daerah dan Program / kegiatan	Indikator Kinerja Program/Kegiatan	Satuan	Target RPJMD Kabupaten/Kota pada Tahun 2021 -2026 (Akhir Periode RPJMD)		Realisasi Capaian Kinerja dan Anggaran RKPD Sampai Tahun 2024		Target Kinerja dan Anggaran RKPD Tahun Berjalan (Tahun 2025) yang dievaluasi		Realisasi Kinerja Pada Triwulan								Realisasi Capaian Kinerja dan Anggaran RKPD yang dievaluasi Tahun 2025		Realisasi Kinerja dan AnggaranRKPD s/d Tahun 2025(Akhir Tahun Pelaksanaan Renja Perangkat Daerah Tahun) 2025		Tingkat Capaian Kinerja dan Realisasi Anggaran RPJMD s/d Tahun berjalan (2025) (%)		Unit Prangkat Daerah Penanggung Jawab
														I		II		III		IV							
1					2	3	4	5		6		7		8		9		10		11		12 = (8+9+10+11)		13=6+12		14=13/5x100		15
								K	Rp	K	Rp	K	Rp	K	Rp	K	Rp	K	Rp	K	Rp	K	Rp	K	Rp	K	Rp	
3	27	01	2.06	008	Fasilitasi Kunjungan Tamu	Jumlah Laporan Fasilitasi Kunjungan Tamu	laporan	24	32.518.000	8	9.945.000	4	4.995.000	0	-							0	-	8	9.945.000	33,33	30,58	
3	27	01	2.06	009	Penyelenggaraan Rapat Koordinasi dan Konsultasi SKPD	Jumlah Laporan Penyelenggaraan Rapat Koordinasi dan Konsultasi SKPD	laporan	24	1.857.265.000	37	1.843.165.619	4	162.871.750	1	37.320.405							1	37.320.405	38	1.880.486.024	158,33	101,25	
3	27	01	2.07		Pengadaan Barang Milik Daerah Penunjang Urusan Pemerintah Daerah	Persentase pengadaan barang milik daerah	persen	100	381.000.000	66,6666667	173.305.950	100	28.935.500		-		##		-		-	-	-	66,666667	173.305.950	25,00	45,49	
3	27	01	2.07	001	Penyediaan Jasa Pemeliharaan, Biaya Pemeliharaan, dan Pajak Kendaraan Perorangan Dinas atau Kendaraan Dinas Jabatan						108.930.950				-							-	-		108.930.950			
3	27	01	2.07	005	Pengadaan mebeleur	Jumlah Paket Mebel yang Disediakan	unit	60	110.000.000	5	52.110.000	15	28.935.500									-	-	5	52.110.000	8,33	47,37	
3	27	01	2.07	006	Pengadaan Kendaraan Dinas /Operasional	Jumlah Unit Kendaraan Dinas Operasional atau Lapangan yang Disediakan	unit	-	-		-	0										-	-		-			
						Kendaraan Roda 2 (dua)	unit	-	-		-											-	-		-			
						Kendaraan Roda 4	unit	-	-		-											-	-		-			
						Kendaraan Roda 3 BBI	unit	-	-		-											-	-		-			
3	27	01	2.07	007	Pengadaan Gedung Kantor atau Bangunan Lainnya	Jumlah Unit Gedung Kantor atau Bangunan Lainnya yang Disediakan	unit	1	271.000.000	1	12.265.000	0	-									-	-	1	12.265.000	100,00	4,53	
						Pagar Kantor	unit	-	-		-											-	-		-			
						Gedung Gudang Alsin	unit	-	-		-											-	-		-			
						Gedung Arsip	unit	-	-		-											-	-		-			
						Pembangunan Rumah Penjaga Kantor	unit	-	-		-											-	-		-			
						Jalan dan taman Lingkungan Dinas	meter	-	-		-											-	-		-			
						Koridor di lingkungan kantor	meter	-	-		-											-	-		-			
						Gedung Kantor Dinas	unit	1	271.000.000		-	0										-	-		-			
3	27	01	2.08		Penyediaan Jasa Penunjang Urusan Pemerintah Daearah	Jumlah Jenis Jasa Penunjang Urusan Pemerintahan yang disediakan	jenis	2	1.008.715.200	2	713.657.291	2	465.000.000		85.731.282		##		-		-	-	85.731.282	2	799.388.573	100,00	79,25	
3	27	01	2.08	001	Penyediaan Jasa Surat Menyurat	Jumlah Laporan Penyediaan Jasa Surat Menyurat	laporan	24	244.460.200	15	18.028.000	4	5.000.000	1	2.000.000							1,00	2.000.000	16	20.028.000	66,67	8,19	
3	27	01	2.08	002	Penyediaan Jasa Komunikasi, Sumber Daya Air dan Listrik	Jumlah Laporan Penyediaan Jasa Komunikasi, Sumber Daya Air dan Listrik yang Disediakan	laporan	21	764.255.000	15	333.634.291	4	124.000.000	1	15.481.282							1,00	15.481.282	16	349.115.573	76,19	45,68	
3	27	01	2.08	003	Penyediaan Jasa Peralatan dan Perlengkapan Kantor	Jumlah laporan penyediaan jasa peralatan dan perlengkapan kantor yang disediakan	laporan				27.745.000	-	-		-							-	-		27.745.000			
3	27	01	2.08	004	Penyediaan Jasa Pelayanan Umum Kantor	Jumlah Penyediaan Jasa Pelayanan Umum Kantor yang disediakan	laporan				334.250.000	12	336.000.000		68.250.000							-	68.250.000		402.500.000			
3	27	01	2.09		Pemeliharaan Barang Milik Daearah Penunjang Urusan Pemerinatah Daerah	Persentase Barang Milik Daerah yang terpelihara	persen	100	3.323.668.200	66,6666667	1.821.382.672	100	523.577.700		67.543.190		##		-		-	-	67.543.190	66,666667	1.888.925.862	25	56,83	
3	27	01	2.09	002	Penyediaan Jasa Pemeliharaan, Biaya Pemeliharaan, Pajak, dan Perizinan Kendaraan Dinas Operasional atau Lapangan	Jumlah Kendaraan Dinas Operasional atau Lapangan yang Dipelihara dan dibayarkan Pajak dan Perizinannya	unit	672	2.570.768.200	479	1.263.367.872	112	299.000.000	0	44.014.190							-	44.014.190	479	1.307.382.062	71,28	50,86	
3	27	01	2.09	006	Pemeliharaan Peralatan dan Mesin Lainnya	Jumlah Peralatan dan Mesin Lainnya yang Dipelihara	unit	330	211.900.000	170	104.600.500	55	30.315.300	12	5.305.000							12,00	5.305.000	182	109.905.500	55,15	51,87	
3	27	01	2.09	009	Pemeliharaan/Rehabilitasi Gedung Kantor dan Bangunan Lainnya	Jumlah Sarana dan Prasarana Gedung Kantor atau Bangunan Lainnya yang Dipelihara/Direhabilitasi	unit	11	541.000.000	6	453.414.300	-	194.262.400		18.224.000							-	18.224.000	6	471.638.300	54,55	87,18	
						Rehab pagar kantor	unit	-	-		-	-	-									-	-		-			
						Rehap Gedung Kantor/Rumah Dinas	unit	5	221.000.000		-	-	-									-	-		-			
						Teralis gedung kantor	unit	6	120.000.000		-	-	-									-	-		-			
						Rehab mushola	unit	-	-		-	-	-									-	-		-			
3	27	02			PROGRAM PENYEDIAAN DAN PENGEMBANGAN SARANA PERTANIAN	Meningkatnya produksi hasil pertanian			90.032.047.399		27.377.746.268		1.246.449.150		92.405.000		##		-		-	-	92.405.000		27.470.151.268		30,51	DPKPP
						Padi	Ton	127.061		##########	-	121.320										-	-	175.321	-	137,98			
						Jagung	Ton	120.924		##########	-	120.924										-	-	146.752	-	121,36			
						Kacang tanah	Ton	8.530		1.310,240	-	836										-	-	1.310	-	15,36			
						Manggis	Ton	4.800		10.500,000	-	480										-	-	10.500	-	218,75			
						Cabe	Ton	75.300		3.658,100	-	7.530										-	-	3.658	-	4,86			
						Bawang merah	Ton	4.655		5.697,800	-	4.655										-	-	5.698	-	122,40			
						Kelapa Sawit	Ton	729.680		65.378,810	-	72.968										-	-	65.379	-	8,96			
						Kopi	Ton	38.620		7.475,357	-	3.862										-	-	7.475	-	19,36			

Kode					Urusan/Bidang Urusan Pemerintah Daerah dan Program / kegiatan	Indikator Kinerja Program/Kegiatan	Satuan	Target RPJMD Kabupaten/Kota pada Tahun 2021 -2026 (Akhir Periode RPJMD)		Realisasi Capaian Kinerja dan Anggaran RKPD Sampai Tahun 2024		Target Kinerja dan Anggaran RKPD Tahun Berjalan (Tahun 2025) yang dievaluasi		Realisasi Kinerja Pada Triwulan								Realisasi Capaian Kinerja dan Anggaran RKPD yang dievaluasi Tahun 2025		Realisasi Kinerja dan AnggaranRKPD s/d Tahun 2025(Akhir Tahun Pelaksanaan Renja Perangkat Daerah Tahun) 2025		Tingkat Capaian Kinerja dan Realisasi Anggaran RPJMD s/d Tahun berjalan (2025) (%)		Unit Prangkat Daerah Penanggung Jawab
														I		II		III		IV							
1					2	3	4	5		6		7		8		9		10		11		12 = (8+9+10+11)		13=6+12		14=13/5x100		15
								K	Rp	K	Rp	K	Rp	K	Rp	K	Rp	K	Rp	K	Rp	K	Rp	K	Rp	K	Rp	
						Porang	Ton	242		-	-	220										-	-	-	-	0,00		
						Durian	Ton	380		620,000	-	36										-	-	620	-	163,16		
						Kapulaga	Ton	62.710		158,000	-	6										-	-	158	-	0,25		
						Populasi ternak besar	Ekor	261.360		16.977,000	-	25,000										-	-	16.977	-	6,49564		
						Telor	Ton	4.700		1.963,126	-	470,03										-	-	1.963	-	41,8		
3	27	02	2.01		Pengawasan Penggunaan Sarana Pertanian	Persentase Pengawasan Penggunaan Sarana Pertanian	Persen	100	1.906.652.500	25	6.742.379.160	100	78.902.150		2.450.000		##		-		-	-	2.450.000	25	6.744.829.160	25	353,75	
3	27	02	2.01	001	Pengawasan Penggunaan Sarana Pendukung Pertanian sesuai dengan Komoditas, Teknologi dan Spesifik Lokasi				50.000.000		1.000.713.134											-	-		1.000.713.134		2001,43	
						Frekwensi pengawasan penggunaan sarana pendukung pertanian komoditi tanaman pangan (teknologi dan spesifik lokasi)	Kali	48	25.000.000	48	-	-										-	-	48	-	100		
						Terlaksananya pengawasan pupuk dan pestisida	Kios	40	25.000.000	40	-	-										-		40	-	100		
3	27	02	2.01	002	Pendampingan Penggunaan Sarana Pendukung Pertanian				1.856.652.500		5.741.666.026		78.902.150		2.450.000							-	2.450.000		5.744.116.026		309,38	
						Jumlah petani yang mengikuti pelatihan penggunaan sarana pasca panen komoditi tanaman pangan	Orang	200	149.300.000	0	-	50										-	-	0	-	0		
						Jumlah kelembagaan UPJA (Unit Pelayanan Jasa Alsintan) yang terbentuk	unit	93	146.300.000	6	-	25										-	-	6	-	6,45		
						Jumlah bantuan alsintan yang diawasi (brigade alsintan)	unit	490	539.000.000	701	-	120										-	-	701	-	143,06		
						Jumlah petani yang didampingi penyusunan RDKK, update dan entry data e-RDKK, serta verifikasi dan validasi penyaluran pupuk bersubsidi	orang	55.000	494.550.000	41000	-	1.000										-	-	41000	-	74,55		
						Pendampingan alsintan (Pendukung SSK) seperti : Handsprayer, Mesin Potong Rumput dan Pompa Air	Unit	30	527.502.500	30	-	-										-	-	30	-	100		
3	27	02	2.02		Pengelolaan Sumber Daya Genetik (SDG) Hewan,Tumbuhan, dan Mikro Organisme Kewenangan Kabupaten/Kota	Persentase pemakaian bibit bersertifikat	Persen	100	8.186.334.000	25	7.224.946.347	100	882.547.000		89.705.000		##		-		-	-	89.705.000	25	7.314.651.347	25	89,35	
3	27	02	2.02	004	Penjaminan Kemurnian dan Kelestarian SDG Hewan/Tanaman				546.420.000		316.271.821		50.000.000		870.000							-	870.000		317.141.821		58,04	
						Jumlah varietas komoditi tanaman pangan yang di murnikan (padi sawah dan padi ladang), 2 MT setiap tahun	varietas	6	361.420.000	3	-	1										-	-	3	-	50		
						Jumlah varietas komoditi tanaman hortikultura yang dimurnikan pada penangkar (cabe kaput, manggis dan durian)	varietas	4	185.000.000	2	-	1												2	-	50		
3	27	02	2.02	002	Peningkatan Kualitas SDG Hewan/Tanaman				1.667.044.000	-	649.509.165		240.880.363		29.277.000							-	-	-	649.509.165		38,96	
						Luasan pemakaian bibit unggul tanaman padi yang disebarkan (Padi sawah atau padi ladang) spesifik lokasi	Ha	200	100.000.000		-	-										-	-		-			
						Terlaksananya Pengembangan Benih Unggul Sumber Daya Genetik (SDG) Tanaman Hortikultura	Kegiatan	1	187.450.000	1	-	-										-	-	1	-	100		
						Penambahan luasan kawasan cabai	Ha	3	100.000.000	3	-	-										-	-	3	-	100		
						Penambahan luasan kawasan Bawang Merah	Ha	3	100.000.000	3	-	-										-	-	3	-	100		
						Penambahan luasan kawasan Manggis	Ha	-	-	0	-	-										-	-	0	-	0		
						Penambahan luasan kawasan Durian	Ha	-	-	0	-	-										-	-	0	-	0		
						Penambahan luasan kawasan Pisang Roti Solsel	Ha	-	-	0	-	-										-	-	0	-	0		

Kode					Urusan/Bidang Urusan Pemerintah Daerah dan Program / kegiatan	Indikator Kinerja Program/Kegiatan	Satuan	Target RPJMD Kabupaten/Kota pada Tahun 2021 -2026 (Akhir Periode RPJMD)		Realisasi Capaian Kinerja dan Anggaran RKPD Sampai Tahun 2024		Target Kinerja dan Anggaran RKPD Tahun Berjalan (Tahun 2025) yang dievaluasi		Realisasi Kinerja Pada Triwulan								Realisasi Capaian Kinerja dan Anggaran RKPD yang dievaluasi Tahun 2025		Realisasi Kinerja dan AnggaranRKPD s/d Tahun 2025(Akhir Tahun Pelaksanaan Renja Perangkat Daerah Tahun) 2025		Tingkat Capaian Kinerja dan Realisasi Anggaran RPJMD s/d Tahun berjalan (2025) (%)		Unit Prangkat Daerah Penanggung Jawab
														I		II		III		IV								
1					2	3	4	5		6		7		8		9		10		11		12 = (8+9+10+11)		13=6+12		14=13/5x100		15
								K	Rp	K	Rp	K	Rp	K	Rp	K	Rp	K	Rp	K	Rp	K	Rp	K	Rp	K	Rp	
						Jumlah Angka Pelaksanaan Inseminasi Buatan (IB)	Ekor	16.423	559.594.000	5295	-	3.000										-	-	5295	-	32,2414		
					UPT BBI	Jumlah BBI yang dikelola	unit	1	620.000.000	1		1								0		1		100		
3	27	02	2.02	003	Pemanfaatan Sumber Daya Genetik (SDG) Hewan/Tanaman				5.972.870.000		5.406.124.111		591.666.637		59.558.000							-	-		5.406.124.111		90,51	
						Optimalnya pemanfaatan SDG dan benih berlabel komoditi tanaman pangan/benih Padi	Ha	1.000	200.000.000	0	-	-										-	-	0	-	0		
						Jumlah luasan pemakaian bibit unggul tanaman pangan	Ha	26.920	1.908.000.000	1300	-	7.045										-	-	1300	-	4,83		
						- Luasan pemakaian bibit unggul benih kacang tanah	Ha	110	390.000.000	21	-	30										-	-	21	-	19,09		
						- Luasan pemakaian bibit unggul benih porang	Ha	110	400.000.000	0	-	30										-	-	0	-	0,00		
						- Luasan pemakaian bibit unggul benih Padi	Ha	6.500	550.000.000	50	-	1.750										-	-	50	-	0,77		
						- Luasan pemakaian bibit unggul benih Jagung	Ha	20.200	568.000.000	64	-	5.200										-	-	64	-	0,32		
						Jumlah luasan bibit unggul tanaman hortikultura	Ha	110	1.990.000.000	26	-	30										-	-	26	-	23,64		
						- Luasan pemakaian bibit unggul cabai	Ha	19	460.000.000	0	-	5										-	-	0	-	0,00		
						- Luasan pemakaian bibit unggul bawang merah	Ha	18	460.000.000	9	-	5										-	-	9	-	50,00		
						- Luasan pemakaian bibit unggul manggis	Ha	38	460.000.000	20	-	10										-	-	20	-	52,63		
						- Luasan pemakaian bibit unggul durian	Ha	16	330.000.000	4	-	5										-	-	4	-	25		
						- Luasan pemakaian bibit unggul pisang roti solsel	Ha	19	280.000.000	0	-	5										-	-	0	-	0		
						Jumlah luasan bibit unggul tanaman perkebunan	Ha	635	1.550.000.000	0	-	140										-	-	0	-	0		
						- Jumlah luasan pemakaian bibit unggul tanaman perkebunan/sawit	Ha	400	290.000.000	410,2	-	100										-	-	410,2	-	102,55		
						- Jumlah luasan pemakaian bibit unggul tanaman perkebunan/kopi	Ha	120	490.000.000	24,26	-	30										-	-	24,26	-	20,22		
						- Jumlah pemakaian bibit unggul tanaman perkebunan/pinang	Ha	40	530.000.000	11,09	-	10										-	-	11,09	-	27,725		
						Meningkatnya pemakaian bibit unggul tanaman perkebunan/sawit	Ha	50	80.000.000	0	-	-										-	-	0	-	0		
						Meningkatnya pemakaian bibit unggul tanaman perkebunan/kopi arabika	Ha	15	80.000.000	0	-	-										-	-	0	-	0		
						Meningkatnya pemakaian bibit unggul tanaman perkebunan/kulit manis	Ha	10	80.000.000	5,34	-	-										-	-	5,34	-	53,4		
					UPT BBI	Jumlah bibit dihasilkan dan distribusikan	Batang	40.000	324.870.000	0		10.000			-		##					-	-	0		0		
3	27	02	2.03		Peningkatan Mutu dan Peredaran Benih / Bibit Ternak dan Tanaman Pakan Ternak serta Pakan dalam Daerah Kabupaten/Kota	Pesersentase pelaksanaan peningkatan Mutu Peredaran Benih/Bibit Ternak dan Tanaman Pakan ternak	Persen	100	50.000.000		-	-	-									-	-		-			
3	27	02	2.03	001	Pengawasan Mutu Benih/Bibit Ternak, Bahan Pakan/Pakan/Tanaman Skala Kecil	Jumlah kelompok tani ternak yang dalam pengawasan dan pembinaan	Kelompok	30	50.000.000	0	-	-			-		##					-	-	0	-	0		
3	27	02	2.08		Pengawasan Obat Hewan di Tingkat Pengecer	Persentase pelaksanaan pengawasan Obat	Persen	100	40.000.000	50	22.425.500	-	-									-	-	50	22.425.500	50	56,06	
3	27	02	2.08	001	Pemeriksaan Mutu, Khasiat dan Keamanan Peredaran Obat Hewan	Jumlah produk legal dan terdaftar	Produk	3	40.000.000	1	22.425.500	-		0	-	0	##	0		0		-	-	1	22.425.500	33,33	56,06	
3	27	02	2.09		Pengendalian dan Pengawasan Penyediaan dan Peredaran Benih/Bibit Ternak, dan Hijauan Pakan Ternak dalam Daerah Kabupaten/Kota	Persentase pelaksanaan pengendalian dan Pengawasan Penyediaan Benih / Bibit Tenak dan Hijauan Makan ternak	Persen	100	910.278.899	25	784.732.084	100	-		-		-					-	-	25	784.732.084	25	86,21	
3	27	02	2.09	001	Pengendalian Penyediaan Benih/Bibit Ternak dan Hijauan Pakan Ternak				910.278.899		784.732.084				-							-	-		784.732.084		86,21	
						Pengadaan bibit kecambah sawit	Paket	2	645.660.399	2	-	-		0		0		0		0		-	-	2	-	100		
						Pengadaan bibit beraneka jenis tanaman buah	Buah	3.000	174.244.500	3000	-	-										-	-	3000	-	100		

Kode					Urusan/Bidang Urusan Pemerintah Daerah dan Program / kegiatan	Indikator Kinerja Program/Kegiatan	Satuan	Target RPJMD Kabupaten/Kota pada Tahun 2021 -2026 (Akhir Periode RPJMD)		Realisasi Capaian Kinerja dan Anggaran RKPD Sampai Tahun 2024		Target Kinerja dan Anggaran RKPD Tahun Berjalan (Tahun 2025) yang dievaluasi		Realisasi Kinerja Pada Triwulan								Realisasi Capaian Kinerja dan Anggaran RKPD yang dievaluasi Tahun 2025		Realisasi Kinerja dan AnggaranRKPD s/d Tahun 2025(Akhir Tahun Pelaksanaan Renja Perangkat Daerah Tahun) 2025		Tingkat Capaian Kinerja dan Realisasi Anggaran RPJMD s/d Tahun berjalan (2025) (%)		Unit Prangkat Daerah Penanggung Jawab
														I		II		III		IV							
1					2	3	4	5		6		7		8		9		10		11		12 = (8+9+10+11)		13=6+12		14=13/5x100		15
								K	Rp	K	Rp	K	Rp	K	Rp	K	Rp	K	Rp	K	Rp	K	Rp	K	Rp	K	Rp	
						Jumlah lahan yang menggunakan bibit unggul (jagung)	Ha	5.000	90.374.000	5000		-												5000		100		
3	27	02	2.06		Penyediaan Benih/Bibit Ternak dan Hijauan Pakan Ternak yang Sumbernya dalam 1 (satu) Daerah Kabupaten/Kota Lain	Persentase perlaksanaan Penyedian Benih / Bibit Ternak dan Hijauan Makanan ternak	Persen	100	78.938.782.000	50	12.603.263.177	100,00	285.000.000		250.000				-		-	-	250.000	50	12.603.513.177	50	15,97	
3	27	02	2.06	004	Pengadaan Benih/Bibit Ternak yang Sumbernya dari Daerah Kabupaten/Kota Lain				78.597.082.000		12.565.715.377		285.000.000		250.000							-	-		12.565.715.377		15,99	
						Jumlah Ternak Sapi yang Didistribusikan	Ekor	4.010	78.407.082.000	622	-	835,00										-	-	622	-	15,5112		
						Jumlah Unggas Yang didistribusikan	Ekor	2.000	190.000.000	6000	-	-										-	-	6000	-	300		
3	27	02	2.06	002	Pengadaan Hijauan Pakan Ternak yangSumbernya dari Daerah Kabupaten/Kota Lain				341.700.000		37.547.800		-		-							-	-		37.547.800		10,99	
						Jumlah Luasan Hijauan Pakan Ternak (HPT)	ha	125	341.700.000	6	-	25,00		0	-	0	##	0		0		-	-	6	-	4,8		
3	27	03			PROGRAM PENYEDIAAN DAN PENGEMBANGAN PRASARANA PERTANIAN	Meningkatnya Produktifitas hasil pertanian			8.976.615.750		7.011.534.809		667.616.000		40.520.000		##		-		-	-	40.520.000		7.052.054.809		78,56	DPKPP
						Padi	Ton/Ha	5,87		-	-	5,71										-	-	-	-	0		
						Jagung	Ton/Ha	5,91		-	-	5,80										-	-	-	-	0		
						Kacang tanah	Ton/Ha	1,71		-	-	1,69										-	-	-	-	0		
						Kelapa Sawit	Ton/Ha	12,10		-	-	12,05										-	-	-	-	0		
						Kopi	Ton/Ha	2,52		-	-	2,4										-	-	-	-	0		
3	27	03	2.01		Pengembangan Prasarana Pertanian	Persentase pengembangan Prasana Pertanian yang dimanfaatkan	Persen	100	1.490.516.250	75	957.734.562	100	51.366.000		12.780.000		##		-		-	-	12.780.000	75	970.514.562	75	65,11	
3	27	03	2.01	001	Pengelolaan Lahan Pertanian Pangan Berkelanjutan/LP2B, Kawasan Pertanian Pangan Berkelanjutan/KP2B dan Lahan Cadangan Pertanian Pangan Berkelanjutan/LCP2B				864.288.000		395.881.272		-									-	-		395.881.272		45,80	
						Penambahan Luasan Bawang Merah	Ha	10	120.380.000	1	-	0										-	-	1	-	10		
						Penambahan luasan kawasan manggis	Ha	15	-	10	-	0										-	-	10	-	66,67		
						Jumlah Pelaporan Data Target dan Realisasi Luas Tanam dan Luas Panen komoditi Tanaman Pangan (padi) yang disusun	Laporan	48	215.500.000	0	-	12										-	-	0	-	0		
						Jumlah pelaksanaan ubinan swakarsa	Kali	96	122.102.000	48	-	12										-	-	48	-	50		
						Pengadaan Alat Ubinan beserta kelengkapan sebagai sarana Optimalisasi penguatan data produksi komoditi tanaman pangan melalui ubinan swakarsa	Unit	8	40.000.000	0	-	0										-	-	0	-	0		
						Jumlah luasan kawasan LP2B, KP2B dan LCP2B sesuai lokasi yang ditetapkan	Ha	44.608	366.306.000	17842,55	-	8.921,55										-	-	17842,55	-	40,00		
3	27	03	2.01	006	Penyusunan Peta Lahan Pertanian Pangan Berkelanjutan/LP2B				111.318.250		76.474.000		-									-	-		76.474.000		68,70	
						Lengkpanya dokumen pengusulan konversi HPK menjadi APL "Pengembangan, penelitian, pemanfaatan, pembinaan pengendalian, pengawasan, sistem informasi, perlindungan, pemberdayaan petani, pembiayaan dan peran serta masyarakat terhadap lanjutan perlindungan LP2B lengkpanya dokumen pengusulan konversi HPK menjadi APL"	Ha	920	61.318.250	920	-	0										-	-	920	-	100		
						Ditetapkannya kawasan LP2B untik meningkatkan produksi pertanian	Ha	7.000	50.000.000	7000	-	0			-		##					-	-	7000	-	100		

Kode					Urusan/Bidang Urusan Pemerintah Daerah dan Program / kegiatan	Indikator Kinerja Program/Kegiatan	Satuan	Target RPJMD Kabupaten/Kota pada Tahun 2021 -2026 (Akhir Periode RPJMD)		Realisasi Capaian Kinerja dan Anggaran RKPD Sampai Tahun 2024		Target Kinerja dan Anggaran RKPD Tahun Berjalan (Tahun 2025) yang dievaluasi		Realisasi Kinerja Pada Triwulan								Realisasi Capaian Kinerja dan Anggaran RKPD yang dievaluasi Tahun 2025		Realisasi Kinerja dan AnggaranRKPD s/d Tahun 2025(Akhir Tahun Pelaksanaan Renja Perangkat Daerah Tahun) 2025		Tingkat Capaian Kinerja dan Realisasi Anggaran RPJMD s/d Tahun berjalan (2025) (%)		Unit Prangkat Daerah Penanggung Jawab
														I		II		III		IV							
1					2	3	4	5		6		7		8		9		10		11		12 = (8+9+10+11)		13=6+12		14=13/5x100		15
								K	Rp	K	Rp	K	Rp	K	Rp	K	Rp	K	Rp	K	Rp	K	Rp	K	Rp	K	Rp	
3	27	03	2.01	003	Koordinasi dan Sinkronisasi Prasarana Pendukung Pertanian lainnya				394.910.000		174.078.550		51.366.000		6.060.000							-	6.060.000		180.138.550		45,62	
						Ketersedian Cost Sharing kegiatan APBN (Operasional, Perencanaan dan Pengawasan RJIT, Embung, dll)	Persentase	100	344.910.000	128,2	-	100										-	-	128,2	-	128,2			
						Optimalisasi koordinasi dan sinkronisasi prasarana pendukung peningkatan produksi komoditi tanaman pangan dari hilir hingga hulu	Kali	12	50.000.000	12	-	0										-	-	12	-	100			
3	27	03	2.01	004	Penyusunan Masterplan Pengembangan Prasarana, Sarana, Kawasan dan Komoditas Perkebunan	Penyusunan masterplan pengembangan peningkatan produksi tanaman pangan (Spasialisasi Varietas Komoditi Tanaman Pangan)	Dokumen	2	120.000.000	0	52.853.500	0	-											0	52.853.500	0	44,04	
3	27	03	2.01	005	Pengendalian dan Pemanfaatan Kawasan Pertanian	Persentase pengembangan Prasana Pertanian yang dimanfaatkan	100				258.447.240	100	366.250.000		6.720.000							-	-		258.447.240			
					Pembangunan Prasarana Pertanian	Persentase Pembangunan Prasarana Pertanian yang dimanfaatkan	Persen	100	7.216.099.500	50	6.053.800.247		250.000.000		27.740.000		##		-	#	-	100,00	27.740.000	50	6.081.540.247	50	84,28	
					Pembangunan, Rehabilitasi dan Pemeliharaan Jaringan Irigasi Usaha Tani	Luas areal lahan pangan yang dialiri jaringan irigasi tersier	Ha	1.500	1.460.600.500	1350	1.165.952.064	200	-									-	-	1350	1.165.952.064	90	79,83	
					Pembangunan, Rehabilitasi dan Pemeliharaan Embung Pertanian	Jumlah unit embung yang dibangun	Unit	3	100.000.000	0	-	1	-									-	-	0	-	0			
					Pembangunan, Rehabilitasi dan Pemeliharaan Jalan Usaha Tani	Jalan usaha tani/jalan produksi yang dibangun / direhab	Km	23	2.291.099.000	27,875	3.160.233.740	2	-									-	-	27,875	3.160.233.740	121,20	137,94	
					Pembangunan, Rehabilitasi dan Pemeliharaan DAM Parit	Jumlah unit Dam Parit yang dibangun	Unit	5	634.400.000	1	112.190.443	1	-									-	-	1	112.190.443	20,00	17,68	
					Pembangunan, Rehabilitasi dan Pemeliharaan Pintu Air	Jumlah unit Pintu Air yang dibangun / direhab	Unit	11	385.000.000	2	68.802.500	3	-									-		2	68.802.500	18,18	17,87	
					Pembangunan, Rehabilitasi dan Pemeliharaan Rumah Potong Hewan	Jumlah RPH yang dikelola	Unit	5	304.000.000	1	150.212.800	1	-									-	-	-	150.212.800	0	49,41	
					Pembangunan, Rehabilitasi dan Pemeliharaan Prasarana Pertanian Lainnya				2.041.000.000		1.396.408.700		250.000.000		27.740.000							-	27.740.000		1.424.148.700		69,78	
						Pembangunan/Rehabilitasi perbibitan Sapi	Unit	4	1.499.000.000	0	-	1										-	-	0	-	0			
						Jumlah unit kerja puskeswan dan IB dan Screen House	Unit	2	250.000.000	2	-	0										-	-	2	-	100			
						Jumlah pembangunan / rehab Screen House	Unit	3	292.000.000	0	-	1										-	-	0	-	0			
3	27	03	2.02		Pengembangan Lahan Penggembalaan Umum	Persentase Pengembangan Lahan Pengembalaan Umum	persen	100	270.000.000	0	-	100	-		-		##		-			-	-	0	-	0			
3	27	03	2.02	001	Pembinaan dan Pengawasan Lahan Penggembalaan Umum	Jumlah Kelompok Tani Pengembangan Integrasi Ternak dengan Tanaman Sawit yang dibina	Kelompok Tani	50	270.000.000	0	-	10	-		-		##					-	-	0	-	0			
3	27	04			PROGRAM PENGENDALIAN KESEHATAN HEWAN DAN KESEHATAN MASYARAKAT VETERINER	Cakupan penanggulangan kasus penyakit menular (hewan)	Persen	100	2.972.264.710	75	1.171.047.185	100	127.000.000		2.067.000		##					-	2.067.000	75	1.173.114.185	75	39,47	DPKPP
3	27	04	2.01		Penjaminan Kesehatan Hewan, Penutupan dan Pembukaan Daerah Wabah Penyakit Hewan Menular Dalam Daerah Kabupaten/Kota	Pesentase penjaminan Kesehatan Hewan	Persen	100	1.695.574.960	75	816.764.135	100	127.000.000		2.067.000				-		-	-	2.067.000	75	818.831.135	75	48,29	
3	27	04	2.01	001	Pengendalian dan Penanggulangan Penyakit Hewan dan Zoonosis				1.543.817.050		586.744.353		127.000.000		2.067.000							-	2.067.000		588.811.353		38,14	
						Persentase hewan yang tervaksin	persentase coverage vaksinasi	100	300.000.000	178,4	-	65									-	-	178,4	-	178,4			
						Jumlah hewan yang di vaksin Rabies	ekor	13.700	328.817.050	6817	-	2.500									-	-	6817	-	49,76			
						Jumlah hewan yang di vaksin SE	ekor	6.000	210.000.000	1199	-	1.500									-	-	1199	-	19,98			
						Jumlah hewan yang di vaksin jembrana	ekor	4.000	210.000.000	0	-	1.000									-	-	0	-	0			
					UPT PUSKESWAN	Jumlah pelayanan vaksinasi	ekor	15.000	495.000.000	9705	325.279.050	3.000									-	-	9705	325.279.050	64,7	65,71	
3	27	04	2.01	002	Pembebasan Penyakit Hewan Menular dalam 1 (satu) Daerah Kabupaten/Kota				151.757.910		230.019.782		-									-	-		230.019.782		151,57	

Kode					Urusan/Bidang Urusan Pemerintah Daerah dan Program / kegiatan	Indikator Kinerja Program/Kegiatan	Satuan	Target RPJMD Kabupaten/Kota pada Tahun 2021 -2026 (Akhir Periode RPJMD)		Realisasi Capaian Kinerja dan Anggaran RKPD Sampai Tahun 2024		Target Kinerja dan Anggaran RKPD Tahun Berjalan (Tahun 2025) yang dievaluasi		Realisasi Kinerja Pada Triwulan								Realisasi Capaian Kinerja dan Anggaran RKPD yang dievaluasi Tahun 2025		Realisasi Kinerja dan AnggaranRKPD s/d Tahun 2025(Akhir Tahun Pelaksanaan Renja Perangkat Daerah Tahun) 2025		Tingkat Capaian Kinerja dan Realisasi Anggaran RPJMD s/d Tahun berjalan (2025) (%)		Unit Prangkat Daerah Penanggung Jawab
														I		II		III		IV								
1					2	3	4	5		6		7		8		9		10		11		12 = (8+9+10+11)		13=6+12		14=13/5x100		15
								K	Rp	K	Rp	K	Rp	K	Rp	K	Rp	K	Rp	K	Rp	K	Rp	K	Rp	K	Rp	
						Jumlah peraturan kepala daerah tentang Rabies dan turunannya sampai ke Nagari	peraturan	1	20.000.000	0	-	0										-	-	0	-	0		
						Pelayanan vaksinasi SE	ekor	5.200	93.007.910	5200	-	0										-	-	5200	-	100		
						Pelayanan vaksinasi jembrana	ekor	2.000	38.750.000	2000	-	0			-		##					-	-	2000	-	100		
3	27	04	2.02		Pengawasan Pemasukan dan Pengeluaran Hewan dan Produk Hewan Daerah Kabupaten/Kota	Pesrsentase Pos pelayanan lalulitas ternak yang dikelola	Persen	100	215.000.000	25	24.990.000	100	-									-	-	25	24.990.000	25	11,62	
3	27	04	2.02	002	Pengawasan atas Penerapan Persyaratan Teknis untuk Pemasukan dan/atau Pengeluaran Hewan dan Produk Hewan	Jumlah pos pelayanan lalu lintas ternak yang dikelola	unit	2	215.000.000	2	24.990.000	2	-		-		##			0		-	-	2	24.990.000	100	11,62	
3	27	04	2.03		Pengelolaan Pelayanan Jasa Laboratorium dan Jasa Medik Veteriner dalam Daerah Kabupaten/Kota	Persentase Pelayanan Jasa Labortorium dan jasa medik Veteriner	Persen	100	667.920.000	75	179.215.700	100	-								-	-	-	75	179.215.700	75	26,83	
3	27	04	2.03	001	Penyediaan Pelayanan Jasa Laboratorium	Jumlah sampel penyakit ternak yang diperiksa	sampel	150	327.937.000	160	87.837.650	30	-							0		-	-	160	87.837.650	106,67	26,78	
3	27	04	2.03	002	Penyediaan Pelayanan Jasa Medik Veteriner	Jumlah ternak yang mendapatkan jasa kesehatan hewan	ekor	46.000	339.983.000	22048	91.378.050	8000	-									-	-	22048	91.378.050	47,93	26,88	
3	27	04	2.04		Penerapan dan Pengawasaan Persyaratan Teknis Kesehatan Masyarakat Veteriner	Persentase unit usaha yang memenuhi persyaratan teknis	Persen	100	393.769.750	75	150.077.350	100	-									-	-	75	150.077.350	75	38,11	
3	27	04	2.04	001	Pendampingan Unit Usaha Hewan dan Produk Hewan	Jumlah Pelaku/Unit Usaha yang Mendapatkan Pendampingan kelayakan teknis	Unit	49	289.669.750	17	132.363.350	10	-							0		-	-	17	132.363.350	34,6939	45,69	
3	27	04	2.04	002	Pengawasan Peredaran Hewan dan Produk Hewan	Jumlah Sampel Produk Peternakan yang di Uji	Sampel	20	104.100.000	5	17.714.000	5	-		-		##			0		-	-	5	17.714.000	25	17,02	
3	27	05			PROGRAM PENGENDALIAN DAN PENANGGULANGAN BENCANA PERTANIAN	Cakupan penanggulangan bencana pertanian	Persen	100	410.711.000	75	153.573.200	100	20.000.000		1.180.000		##	-		-		-	1.180.000	75	154.753.200	75	37,68	DPKPP
3	27	05	2.01		Pengendalian dan Penanggulangan Bencana Pertanian Kabupaten/Kota	Persentase bencana pertanian yang ditanggulangi	Persen	100	410.711.000	75	153.573.200	100	20.000.000		1.180.000			-		-		-	1.180.000	75	154.753.200	75	37,68	
3	27	05	2.01	001	Pengendalian Organisme Pengganggu Tumbuhan (OPT) Tanaman Pangan, Hortikultura, dan Perkebunan				218.711.000		135.213.200		20.000.000		1.180.000							-	1.180.000		136.393.200		62,36	
						Cakupan wilayah pengendalian OPT tanaman pangan (padi)	kecamatan	28	120.000.000	6	-	7										-	-	6	-	21,43		
						Sinkronisasi manajemen dan sistem peringatan awal dalam upaya pengendalian OPT di setiap kecamatan	Unit/Kecamatan	7	47.536.000	18	-	0										-	-	18	-	257,14		
						Terkendalinya Organisme Pengganggu Tanaman (OPT) Tanaman Sawit, Kopi Arabika dan Pinang	Kecamatan	7	51.175.000	16	-	0										-	-	16	-	228,57		
3	27	05	2.01	005	Penanggulangan Pasca Bencana Alam Bidang Tanaman Pangan, Hortikultura, Perkebunan, Peternakan dan Kesehatan Hewan				192.000.000		18.360.000											-	-		18.360.000		9,56	
						Jumlah Luas lahan sawah yang ikut Asuransi Usaha Tani Padi (AUTP)	Ha	500	192.000.000	325	-	100			-		##					-	-	325	-	65		
3	27	06			PROGRAM PERIZINAN USAHA PERTANIAN	Persentase rekomendasi yang dikeluarkan	Persen	100	566.306.000	75	115.405.800	100	-		-		##		##			-	-	75	115.405.800	75	20,38	DPKPP
3	27	06	2.02		Penerbitan Izin Usaha Pertanian yang Kegiatan Usahanya dalam Daerah Kabupaten/Kota	Persentase fasilitasi Penerbitan Izin Usaha Pertanian	Persen	100	311.000.000	75	72.613.100	100	-									-	-	75	72.613.100	75	23,35	
3	27	06	2.02	003	Pembinaan dan Pengawasan Penerapan Izin Usaha Pertanian				311.000.000		72.613.100											-	-		72.613.100		23,35	
						Jumlah perusahaan perkebunan yang diawasi	Perusahaan	18	311.000.000	9	-	18			-		##			0		-	-	9	-	50		
3	27	06	2.02		Penerbitan Izin Usaha Produksi Benih/Bibit Ternak dan Pakan, Fasilitas Pemeliharaan Hewan,Rumah Sakit Hewan/Pasar Hewan, Rumah Potong Hewan	Terlaksananya Penerbitan Izin Usaha Produksi Benih / bibit Ternak pemeliharaan fasilitas RPH	Persen	100	255.306.000	25	42.792.700	100	-					-				-	-	25	42.792.700	25	16,76	

Kode					Urusan/Bidang Urusan Pemerintah Daerah dan Program / kegiatan	Indikator Kinerja Program/Kegiatan	Satuan	Target RPJMD Kabupaten/Kota pada Tahun 2021 -2026 (Akhir Periode RPJMD)		Realisasi Capaian Kinerja dan Anggaran RKPD Sampai Tahun 2024		Target Kinerja dan Anggaran RKPD Tahun Berjalan (Tahun 2025) yang dievaluasi		Realisasi Kinerja Pada Triwulan								Realisasi Capaian Kinerja dan Anggaran RKPD yang dievaluasi Tahun 2025		Realisasi Kinerja dan AnggaranRKPD s/d Tahun 2025(Akhir Tahun Pelaksanaan Renja Perangkat Daerah Tahun) 2025		Tingkat Capaian Kinerja dan Realisasi Anggaran RPJMD s/d Tahun berjalan (2025) (%)		Unit Prangkat Daerah Penanggung Jawab
														I		II		III		IV								
1					2	3	4	5		6		7		8		9		10		11		12 = (8+9+10+11)		13=6+12		14=13/5x100		15
								K	Rp	K	Rp	K	Rp	K	Rp	K	Rp	K	Rp	K	Rp	K	Rp	K	Rp	K	Rp	
3	27	06	2.02	001	Penatausahaan Penerbitan Izin Usaha Produksi Benih/Bibit Ternak dan Pakan, Fasilitas Pemeliharaan Hewan, Rumah Sakit Hewan/Pasar Hewan, Rumah Potong Hewan	Jumlah usaha yang difasilitasi	Unit	13	255.306.000	4	42.792.700	3	-		-		##						-	4	42.792.700	30,7692	16,76	
3	27	7			PROGRAM PENYULUHAN PERTANIAN				9.234.731.767		3.446.447.376		520.122.450		17.189.000		##		-		-	-	17.189.000		3.463.636.376		37,51	DPKPP
						Persentase ketersediaan penyuluh	Persen	100		61	-	100										-	-	61	-	61		
						Persentase Kelompok tani berdasarkan kelas																						
						Pemula	Persen	83		94,37	-	69,01										-	-	94,37	-	94,37		
						Lanjut	Persen	44		5,62	-	29,21										-	-	5,62	-	5,62		
						Madya	Persen	2		0	-	1,6										-	-	0	-	0		
						Utama	Persen	0		0	-	0,15										-	-	0	-	0		
3	27	7	2.'01		Pelaksanaan Penyuluhan Pertanian	Cakupan kelompok tani yang dibina	Persen	100	9.234.731.767	75	3.446.447.376	100	520.122.450		17.189.000		##		-		-	-	17.189.000	75	3.463.636.376	75	37,51	
3	27	7	2.01	001	Peningkatan Kapasitas Kelembagaan Penyuluhan Pertanian di Kecamatan dan Desa				3.404.891.300		1.160.569.789		220.000.000		11.259.000							-	11.259.000		1.171.828.789		34,42	
						Jumlah Penyuluh yang ditingkatkan kapasitas SDM	Orang	165	1.017.570.000	149	-	33										-	-	149	-	90,30		
						Jumlah pelatihan Teknis, Temu Teknis, Temu Tugas, Temu Teknologi, Temu Evaluasi, Temu lapang, Workshop dan metodhelogi	Kali	48	770.406.000	47	-	12										-	-	47	-	97,92		
						Terlaksananya penerapan metodologi penyuluhan	Metode	45	892.670.000	21	-	8										-	-	21	-	46,67		
						Tersusunnya Programa Penyuluhan pertanian Nagari, Kecamatan dan Kabupaten	Orang	33	131.553.000	122	-	0										-	-	122	-	369,70		
						Terlaksananya pertemuan (Rapat Teknis, Temu Teknis, Temu Tugas, Temu Teknologi, Temu Evaluasi, Temu lapang, Workshop dll)	Kali	24	114.692.500	24	-	0										-	-	24	-	100		
						Training BPP (7 BPP)	Kali	28	70.000.000	26	-	0										-	-	26	-	92,86		
						Penilaian berprestasi ketenagaan dan Kelembagaan penyuluh dan petani	BPP	7	10.000.000	14	-	0										-	-	14	-	200		
						Peningkatan kelembagaan penyuluhan					-	0										-	-		-			
						Terlaksananya pembinaan PUAP	Gapoktan	234	397.999.800	98		39										0		98		41,88		
3	27	7	2.01	002	Pengembangan Kapasitas Kelembagaan Penyuluhan Pertanian di Kec dan Desa				1.698.796.075		408.196.114		75.672.550		3.450.000							-	-		408.196.114		24,03	
						Terbentuknya Indikasi Geografis Kopi Arabika Solok Selatan	Kawasan	5	310.000.000	3	-	1										-	-	3	-	60		
						Tersedianya informasi harga komoditi perkebunan	Komoditi	13	84.639.425	26	-	-										-	-	26	-	200		
						Terdampinginya Kegiatan sumber dana APBN/APBD Prov dan RPL	DIPA	3	30.000.000	3	-	-										-	-	3	-	100		
						Penumbuhan dan pengembangan Petani milenial, Penumbuhan P4S dan magang, demplot, kaji Terap bagi petani milenial	Keltan	10	20.000.000	17	-	-										-	-	17	-	170		
						Peningkatan kelembagaan penyuluhan	Keltan	50	404.600.000	90	-	-										-	-	90	-	180		
						Pembinaan kelompok UP3HP	Keltan	11	35.000.000	20	-	-										-	-	20	-	181,82		
						Penumbuhan kelompok UP3HP baru	Keltan	11	34.791.000	2	-	-										-	-	2	-	18,18		
						Sosialisasi dan Pelatihan Pengolahan hasil Pertanian hortikultura	Pertemuan	21	439.895.650	5	-	6										-	-	5	-	23,81		
						Fasilitasi sarana dan prasarana pengolahan hasil pertanian	Paket	1	25.000.000	1	-	-										-	-	1	-	100		
						Penguatan informasi pasar hasil pertanian	Informasi	96	10.000.000	96	-	-										-	-	96	-	100		
						Jumlah pengembangan petani melineal yang dibina	Petani	488	304.870.000	60		133												60		12,30		

Kode					Urusan/Bidang Urusan Pemerintah Daerah dan Program / kegiatan	Indikator Kinerja Program/Kegiatan	Satuan	Target RPJMD Kabupaten/Kota pada Tahun 2021 -2026 (Akhir Periode RPJMD)		Realisasi Capaian Kinerja dan Anggaran RKPD Sampai Tahun 2024		Target Kinerja dan Anggaran RKPD Tahun Berjalan (Tahun 2025) yang dievaluasi		Realisasi Kinerja Pada Triwulan								Realisasi Capaian Kinerja dan Anggaran RKPD yang dievaluasi Tahun 2025		Realisasi Kinerja dan AnggaranRKPD s/d Tahun 2025(Akhir Tahun Pelaksanaan Renja Perangkat Daerah Tahun) 2025		Tingkat Capaian Kinerja dan Realisasi Anggaran RPJMD s/d Tahun berjalan (2025) (%)		Unit Prangkat Daerah Penanggung Jawab
														I		II		III		IV								
1					2	3	4	5		6		7		8		9		10		11		12 = (8+9+10+11)		13=6+12		14=13/5x100		15
								K	Rp	K	Rp	K	Rp	K	Rp	K	Rp	K	Rp	K	Rp	K	Rp	K	Rp	K	Rp	
3	27	7	2.01	003	Penyediaan dan Pemanfaatan Sarana dan Prasarana Penyuluhan Pertanian				2.765.076.392		1.489.511.722		74.449.900		2.480.000							-	-		1.489.511.722		53,87	
						Persentase ketersediana sarana dan prasarana penyuluh pertanian	Persen	100	1.207.500.000	100	-	100										-	-	100	-	100		
						Sarana dan Prasarana IT bagi BPP	BPP	7	866.480.025	7	-	-										-	-	7	-	100		
						Demplot BPP	Demplot	7	105.000.000	7	-	-										-	-	7	-	100		
						Honor Admin Kostratani	0rang	14	73.935.000	14	-	-										-	-	14	-	100		
						Paket Data Admin BPP	Tahun	1	16.800.000	1	-	-										-	-	1	-	100		
						Penyediaan sarana Penyuluhan elektronik dan media lainnya bagi BPP dan Posluhnag	Tahun	7	-	7	-	-										-	-	7	-	100		
						Penyediaan sarana pertemuan BPP	BPP	7	185.471.650	21	-	-										-	-	21	-	300		
						Tersedianya operasional Kantor BPP	BPP	7	110.000.000	14	-	-										-	-	14	-	200		
					UPT BBI	Terlaksananya Operasional BBI	Unit	1	96.299.650	1	94.582.160	-										-	-	-	94.582.160	0	98,22	
					UPT PUSKESWAN	Jumlah pelayanan vaksinasi Rabies	Ekor	2.000	103.590.067	2717	-	-										-	-	2717	-	135,85		
					Pembentukan Badan Usaha Milik Petani	Jumlah BUMP yang dibentuk	BUMP	5	267.050.000	1	34.572.600	1										-	-	1	34.572.600	20	12,95	
					Pembentukan dan Penyelenggaraan Sekolah Lapang Kelompok Tani Tingkat Kabupaten/Kota	Jumlah Sekolah Lapang yang dilaksanakan	Kali	105	1.098.918.000	44	259.014.991	24	150.000.000		-							-	-	44	259.014.991	41,9048	23,57	
2	17				URUSAN PEMERINTAHAN BIDANG KOPERASI, USAHA KECIL, DAN MENENGAH				5.079.000.000		4.969.986.119		1.114.066.904		213.707.325		-		-		-		213.707.325		5.183.693.444		102,06	DINAS PERINDAGKOP DAN UKM
2	17	03			PROGRAM PENGAWASAN DAN PEMERIKSAAN KOPERASI	Persentase Koperasi Aktif	Persen	70,43	393.000.000	57,66	36.050.175					-	-	-	-	-	-	-	-		36.050.175	0,00	9,17	
2	17	3	2.01		Pemeriksaan dan Pengawasan Koperasi, Koperasi Simpan Pinjam/Unit Simpan Pinjam Koperasi yang Wilayah Keanggotaannya dalam Daerah Kabupaten/ Kota	Persentase Koperasi Aktif	Persen	70,43	393.000.000	57,66	36.050.175					-	-	-	-		-	-	-		36.050.175	0,00	9,17	
2	17	3	2.01	1	Pengawasan Kekuatan, Kesehatan, Kemandirian, Ketangguhan, serta Akuntabilitas Koperasi Kewenangan Kabupaten/Kota	Jumlah Koperasi Sektor Rill yang dibina	Unit	74	266.000.000	-	36.050.150					-	-	-	-		-	-	-		36.050.150	0,00	13,55	
						Jumlah KSP/USP Koperasi yang dibina	Unit	53		-						-		-				-			-	0,00		
						Jumlah KSP	Unit	65		10						-		-				-			-	0,00		
						Jumlah usaha simpan pinjam	Unit	60		27						-		-				-			-	0,00		
2	17	3	2.01	2	Pemeriksaan Kepatuhan Koperasi terhadap Peraturan Perundang-Undangan Kewenangan Kabupaten/Kota	Jumlah Koperasi yang memiliki izin Usaha	Unit	42	127.000.000	52	-					-	-	-	-		-	-	-		-	0,00	0,00	
																-	-	-	-		-				-			
2	17	04			PROGRAM PENILAIAN KESEHATAN KSP/USP KOPERASI	Persentase KSP/USP Koperasi Sehat	Persen	27,12	406.000.000	24	4.014.000	23,73%	9.907.904	26,67	-	-	-	-	-		-	-	-		24	4.014.000	88,50	0,99	
2	17	4	2.01		Penilaian Kesehatan Koperasi Simpan Pinjam/Unit Simpan Pinjam Koperasi yang Wilayah Keanggotaanya dalam 1 (satu) Daerah Kabupaten/Kota	Jumlah KSP/USP Koperasi Sehat	Unit	10	406.000.000	6	4.014.000	14	9.907.904	4	-	-	-	-	-		-	-	4	-	10	4.014.000	100,00	0,99	
2	17	4	2.01	1	Pelaksanaan Penilaian Kesehatan KSP/USP Koperasi Kewenangan Kabupaten/Kota	Jumlah Koperasi KSP/USP yang dinilai Kesehatannya	Unit	16	203.000.000	13	4.014.000	15	9.907.904	6	-	-	-	-	-		-	-	6	-	19	4.014.000	118,75	1,98	
2	17	4	2.01	2	Penghargaan Kesehatan KSP/USP Koperasi Kewenangan Kabupaten/Kota	Jumlah Koperasi yang berprestasi	Unit	16	203.000.000	-	-											-	-			0,00	0,00	
2	17	05			PROGRAM PENDIDIKAN DAN LATIHAN PERKOPERASIAN	Persentase Koperasi yang memiliki Laporan Keuangan baik	Persen	42	718.000.000	37,91	529.081.450											-	-			0,00	0,00	
2	17	5	2.01		Pendidikan dan Latihan Perkoperasian Bagi Koperasi yang Wilayah Keanggotaan dalam Daerah Kabupaten/Kota	Persen Pengurus/Pengelola Koperasi yang diberikan Pelatihan	Persen	9,09	718.000.000	5,9	529.081.450											3,9	-			0,00	0,00	
2	17	5	2.01	1	Peningkatan Pemahaman dan Pengetahuan Perkoperasian serta Kapasitas dan Kompetensi SDM Koperasi	Jumlah Anggota/Pengurus Koperasi yang mengikuti Pelatihan Perkoperasian	Orang	210	718.000.000	90	529.081.450											-	-			0,00	0,00	
2	17	6			PROGRAM PEMBERDAYAAN DAN PERLINDUNGAN KOPERASI	Persentase Koperasi yang meningkat skala usaha	Persen	26,96	183.000.000	0	36.965.400											-	-			0,00	0,00	

Kode					Urusan/Bidang Urusan Pemerintah Daerah dan Program / kegiatan	Indikator Kinerja Program/Kegiatan	Satuan	Target RPJMD Kabupaten/Kota pada Tahun 2021 -2026 (Akhir Periode RPJMD)		Realisasi Capaian Kinerja dan Anggaran RKPD Sampai Tahun 2024		Target Kinerja dan Anggaran RKPD Tahun Berjalan (Tahun 2025) yang dievaluasi		Realisasi Kinerja Pada Triwulan								Realisasi Capaian Kinerja dan Anggaran RKPD yang dievaluasi Tahun 2025		Realisasi Kinerja dan AnggaranRKPD s/d Tahun 2025(Akhir Tahun Pelaksanaan Renja Perangkat Daerah Tahun) 2025		Tingkat Capaian Kinerja dan Realisasi Anggaran RPJMD s/d Tahun berjalan (2025) (%)		Unit Prangkat Daerah Penanggung Jawab
														I		II		III		IV								
1					2	3	4	5		6		7		8		9		10		11		12 = (8+9+10+11)		13=6+12		14=13/5x100		15
								K	Rp	K	Rp	K	Rp	K	Rp	K	Rp	K	Rp	K	Rp	K	Rp	K	Rp	K	Rp	
2	17	6	2.01		Pemberdayaan dan Perlindungan Koperasi yang Keanggotaannya dalam Daerah Kabupaten/Kota	Jumlah Koperasi yang difasilitasi Pendampingan Kelembagaan dan Usaha	Koperasi	60	183.000.000	49	36.965.400										-	-			0,00	0,00	
2	17	6	2.01	1	Pemberdayaan Peningkatan Produktivitas, Nilai Tambah, Akses Pasar, Akses Pembiayaan, Penguatan Kelembagaan, Penataan Manajemen, Standarisasi, dan Restrukturisasi Usaha Koperasi Kewenangan Kabupaten/Kota	Jumlah Koperasi yang diberikan Dukungan difasilitas Pemasaran dan Kemitraan	Koperasi	16	183.000.000	8	36.965.400										-	-			0,00	0,00	
2	17	7			PROGRAM PEMBERDAYAAN USAHA MENENGAH, USAHA KECIL, DAN USAHA MIKRO (UMKM)	Persentase Pertumbuhan UMKM	Persen	0,245	1.687.000.000	8,76	962.691.997	0,50%	40.000.000	-	-	-	-	-	-	-	-	-	-	8,76	962.691.997	3575,51	57,07	
2	17	7	2.01		Pemberdayaan Usaha Mikro yang Dilakukan melalui Pendataan, Kemitraan, Kemudahan Perizinan, Penguatan Kelembagaan dan Koordinasi dengan Para Pemangku Kepentingan	Jumlah usaha mikro yang difasilitasi standarisasi produk, sertifikasi dan perijinan serta kemitraan	Unit Usaha	828	1.687.000.000	700	962.691.997	154	40.000.000	-	-	-	-	-	-	-	-	-	-	700	962.691.997	84,54	57,07	
2	17	7	2.01	1	Pendataan Potensi dan Pengembangan Usaha Mikro	Jumlah UMKM yang di input ke aplikasi ODS	Unit Usaha	9.880	333.000.000	900	58.596.250					-	-	-	-	-	-					0,00	0,00	
						Jumlah Usaha Mikro	Unit Usaha	9.880		9.612						-	-	-	-		-		-			0,00		
2	17	7	2.01	2	Pemberdayaan melalui Kemitraan Usaha Mikro	Jumlah Usaha Mikro yang Bermitra	Unit Usaha	530	218.000.000	155	43.243.200					-	-	-	-		-		-			0,00	0,00	
2	17	7	2.01	3	Fasilitasi Kemudahan Perizinan Usaha Mikro	Jumlah Usaha Mikro yang diberi dukungan Fasilitasi Standarisasi dan Sertifikasi	Sertifikat Halal	65	396.000.000	15	98.639.474	10	40.000.000	-	-	-	-	-	-		-	-	-	15	98.639.474	23,08	24,91	
							Sertifikat Merek	85		26		15		-		-						-		26		30,59		
2	17	7	2.01	4	Pemberdayaan Kelembagaan Potensi dan Pengembangan Usaha Mikro	Jumlah lembaga/kelompok pelaku usaha yang difasilitasi	Lembaga	10	202.000.000	-	-					-	-	-	-		-		-			0,00	0,00	
2	17	7	2.01	5	Koordinasi dan Sinkronisasi dengan Para Pemangku Kepentingan dalam Pemberdayaan Usaha Mikro	Jumlah Peserta Inkubasi	Orang	18	298.000.000	-	-					-	-	-	-		-		-			0,00	0,00	
2	17	7	2.01	6	Peningkatan Pemahaman dan Pengetahuan Usaha Mikro Serta Kapasitas dan Kompetensi SDM Usaha Mikro dan Kewirausahaan	Jumlah SDM yang Memahami Pengetahuan Usaha Mikro dan Kewirausahaan	Orang	120	240.000.000	182	398.385.123					-	-	-	-		-	-	-			0	0,00	
2	17	8			PROGRAM PENGEMBANGAN UMKM	Persentase Peningkatan Skala Usaha	Persen	0,85	1.692.000.000	0,58%	3.155.412.497	0,15%	1.064.159.000	-	213.707.325	-	-	-	-		-	-	213.707.325	0,58%	3.369.119.822	0,69	199,12	
2	17	8	2.01		Pengembangan Usaha Mikro dengan Orientasi Peningkatan Skala Usaha Menjadi Usaha Kecil	Jumlah Usaha Mikro yang meningkat skala usahanya	Usaha Mikro	645	1.692.000.000	480	3.155.412.497	15	1.064.159.000	-	213.707.325	-	-	-	-		-	-	213.707.325	480	3.369.119.822	74,42	199,12	
2	17	08	2.01	1	Fasilitasi Usaha Mikro Menjadi Usaha Kecil dalam Pengembangan Produksi dan Pengolahan, Pemasaran, SDM, serta Desain dan Teknologi	Jumlah Usaha Mikro yang difasilitasi Pelatihan	Usaha Mikro	179	1.692.000.000	317	3.155.412.497	38	1.064.159.000	-	213.707.325	-	-	-	-		-	-	213.707.325	317	3.369.119.822	177,09	199,12	
						Jumlah Usaha Mikro yang difasilitasi Sarana Pemasaran	Usaha Mikro	50		84		10		103		-		-				103		187		374		
						Jumlah Usaha Mikro yang difasilitasi Sarana Produksi	Usaha Mikro	50		1070		452		-		-		-				-		452		904		
					URUSAN PEMERINTAHAN PILIHAN																								
3	30				URUSAN PEMERINTAHAN BIDANG PERDAGANGAN				13.016.999.993		3.044.287.293		1.270.000.000		141.640.000	-	-	-	-		-		141.640.000		3.209.783.543		24,66	DINAS PERINDAGKOP DAN UKM
3	30	2			PROGRAM PERIZINAN DAN PENDAFTARAN PERUSAHAAN	Persentase Perusahaan yang memiliki Izin	Persen	85	411.000.000	-	-					-	-	-	-	-	-		-			0,00	0,00	
3	30	2	2.01		Penerbitan Izin Pengelolaan Pasar Rakyat, Pusat Perbelanjaan, dan Izin Usaha Toko Swalayan	Persentase Rekomendasi izin Pengelolaan Pasar Rakyat, Pusat Perbelanjaan, dan Izin Usaha Toko Swalayan yang difasilititasi penerbitannya	Persen	100	245.000.000	-	-					-	-	-	-		-		-			0,00	0,00	
3	30	2	2.01	1	Fasilitasi Pemenuhan Komitmen Perolehan Perizinan Pasar Rakyat, Pusat Perbelanjaan, dan Toko Swalayan melalui Sistem Pelayanan Perizinan Berusaha Terintegrasi Secara Elektronik	Jumlah Fasilitasi perizinan yang terintegrasi	Izin	100	245.000.000	-	-					-	-	-	-		-		-			0,00	0,00	
3	30	2	2.01	2	Penerbitan Tanda Daftar Gudang	Persentase Permohonan Tanda daftar gudang yang difasilitasi	Persen	100		-						-	-	-	-		-		-			0,00	0,00	
3	30	2	2.01	3	Fasilitasi Penerbitan Tanda Daftar Gudang	Persentase permohonan Izin TDG yang difasilitasi	Persen	100		-						-	-	-	-		-		-			0,00	0,00	

Kode					Urusan/Bidang Urusan Pemerintah Daerah dan Program / kegiatan	Indikator Kinerja Program/Kegiatan	Satuan	Target RPJMD Kabupaten/Kota pada Tahun 2021 -2026 (Akhir Periode RPJMD)		Realisasi Capaian Kinerja dan Anggaran RKPD Sampai Tahun 2024		Target Kinerja dan Anggaran RKPD Tahun Berjalan (Tahun 2025) yang dievaluasi		Realisasi Kinerja Pada Triwulan								Realisasi Capaian Kinerja dan Anggaran RKPD yang dievaluasi Tahun 2025		Realisasi Kinerja dan AnggaranRKPD s/d Tahun 2025(Akhir Tahun Pelaksanaan Renja Perangkat Daerah Tahun) 2025		Tingkat Capaian Kinerja dan Realisasi Anggaran RPJMD s/d Tahun berjalan (2025) (%)		Unit Prangkat Daerah Penanggung Jawab
														I		II		III		IV								
1					2	3	4	5		6		7		8		9		10		11		12 = (8+9+10+11)		13=6+12		14=13/5x100		15
								K	Rp	K	Rp	K	Rp	K	Rp	K	Rp	K	Rp	K	Rp	K	Rp	K	Rp	K	Rp	
3	30	2	2.06		Pengendalian Fasilitas Penyimpanan Bahan Berbahaya dan Pengawasan Distribusi, Pengemasan dan Pelabelan Bahan Berbahaya di Tingkat Daerah Kabupaten/ Kota	Persentase Fasilitas Penyimpanan Bahan Berbahaya dan Pengawasan Distribusi, Pengemasan dan Pelabelan Bahan Berbahaya yang dikendalikan	Persen	100	166.000.000	-	-					-	-	-	-		-		-			0,00	0,00	
3	30	02	2.06	1	Pemeriksaan Penyimpanan Bahan Berbahaya	Jumlah Tempat penyimpanan barang berbahaya yang diperiksa	Lokasi	14	166.000.000	-	-					-	-	-	-		-		-			0,00	0,00	
3	30	3			PROGRAM PENINGKATAN SARANA DISTRIBUSI PERDAGANGAN	Persentase pemanfaatan sarana distribusi perdagangan	Persen	100	6.014.999.993	78,34	1.865.408.218	87,46%	645.000.000	80	137.740.000	-	-	-	-		-	80	137.740.000	87,46%	2.003.148.218	0,87	33,30	
3	30	3	2.01		Pembangunan dan Pengelolaan Sarana Distribusi Perdagangan	Persentase sarana distribusi perdagangan yang dibangun dan dikelola	Persen	98	5.509.999.993	97,5	1.839.664.068	95%	645.000.000	80	137.740.000	-	-	-	-		-	80	137.740.000	95%	1.977.404.068	0,97	35,89	
3	30	3	2.01	1	Penyediaan Sarana Distribusi Perdagangan	Jumlah Kios yang dibangun/direhabilitasi	Unit	85	2.964.999.993	53	213.465.030					-	-	-	-		-	-	-	-	213.465.030	0,00	7,20	
						Jumlah Los yang dibangun/rehabilitasi	Unit	15		3						-		-				-		-		0		
						Panjang Drainase yang dibangun/ditingkatkan/Rehab	Meter	566		-						-		-				-		-		0,00		
						Pengadaan/Rehabilitasi air bersih	Paket	2		-						-		-				-		-		0,00		
3	30	3	2.01	2	Fasilitasi Pengelolaan Sarana distribusi Perdagangan	Jumlah UPT Pasar yang difasilitasi	UPT	1	2.545.000.000	1	1.626.199.038	1	645.000.000	1	137.740.000	-	-	-	-		-	1	137.740.000	1	1.763.939.038	100,00	69,31	
3	30	3	2.02		Pembinaan Terhadap Pengelola Sarana Distribusi Perdagangan Masyarakat di Wilayah Kerjanya	Jumlah Pengelola Sarana Distribusi Perdagangan yang dibina	Pengelola	33	505.000.000	33	25.744.150					-	-	-	-		-		-			0,00	0,00	
3	30	3	2.02	1	Pembinaan dan Pengendalian Pengelola Sarana Distribusi Perdagangan	Jumlah Pengelola Sarana Distribusi Perdagangan Yang diBina dan diberdayakan	pengelola pasar	33	265.000.000	33	25.744.150					-	-	-	-		-		-			0,00	0,00	
						Jumlah Sarana Distribusi Perdagangan Yang dinilai	Pasar	33	240.000.000	-						-	-	-	-		-		-			0,00	0,00	
3	30	4			PROGRAM STABILISASI HARGA BARANG KEBUTUHAN POKOK DAN BARANG PENTING	Koefisien Harga barang Kebutuhan Pokok Antar Waktu	Koefisien	10-13	1.677.000.000	7,47	1.133.885.325	10-13	508.000.000	5,5	1.680.000	-	-	-	-		-	5,5	1.680.000	5,5	1.135.565.325	125,3	67,71	
3	30	4	2.01		Menjamin Ketersediaan Barang Kebutuhan Pokok dan Barang Penting di Tingkat Daerah Kabupaten/ Kota	Persentase Ketersediaan Barang Kebutuhan Pokok dan Barang Penting di Tingkat Daerah Kabupaten/ Kota	Persen	100	500.000.000	100	7.843.800	100	8.000.000	100	-	-	-	-		-		100	-	100	7.843.800	100	1,57	
3	30	4	2.01	1	Koordinasi dan Sinkronisasi Ketersediaan Barang Kebutuhan Pokok dan Barang Penting di Tingkat Agen dan Pasar Rakyat	Jumlah lokasi yang dipantau	Lokasi	7	250.000.000	7	7.703.800	7	8.000.000	2	-	-	-	-		-		2	-	9	7.703.800	128,57	3,08	
3	30	4	2.01	3	Pengendalian Ketersediaan Barang Kebutuhan Pokok dan Barang Penting di Tingkat Agen dan Pasar Rakyat	Jumlah lokasi yang diawasi ketersediaan barang pokok	lokasi	7	250.000.000	7	6.127.800					-	-	-	-		-	-	-			0	0,00	
3	30	4	2.02		Pengendalian Harga, dan Stok Barang Kebutuhan Pokok dan Barang Penting di Tingkat Pasar Kabupaten/Kota	Koefisien Harga barang Kebutuhan Pokok antar waktu	Koefisien	10-13	927.000.000	7,47	1.126.041.525	10-13	500.000.000	5,5	1.680.000	-	-	-	-		-	5,5	1.680.000	5,5	1.127.721.525	125,3	121,65	
3	30	4	2.02	1	Pemantauan Harga dan Stok Barang Kebutuhan Pokok dan Barang Penting pada Pelaku Usaha Distribusi Barang dalam 1 (satu) Kabupaten/Kota	Jumlah Lokasi yang di Pantau	Lokasi	7	147.000.000	7	27.690.150					-	-	-	-		-		-			0,00	0,00	
3	30	4	2.02	3	Pelaksanaan Operasi Pasar Reguler dan Pasar Khusus yang Berdampak dalam 1 (satu) Kabupaten/Kota	Jumlah Lokasi Pelaksanaan Operasi Pasar	Lokasi	10	780.000.000	14	1.098.351.375	7	500.000.000	-	1.680.000	-	-	-	-		-	-	1.680.000	14	1.100.031.375	140	141,03	
						Jumlah Paket Bazar	Paket	18.110		10.926		4.300		-		-		-				-		10.926		60,33		
3	30	4	2.03		Pengawasan Pupuk dan Pestisida Bersubsidi di Tingkat Daerah Kabupaten/Kota	Persentase Pupuk dan Pestisida bersubsisi yang tersalurkan	Persen	100	250.000.000	90,24	-					-	-	-	-		-		-			0,00	0,00	
3	30	4	2.03	3	Pengawasan Penyaluran dan Penggunaan Pupuk dan Pestisida bersubsidi	Persentase penyaluran pupuk bersubsidi terhadap alokasi pupuk bersubsidi	Persen	100	250.000.000	90,24	-					-	-	-	-		-		-			0,00	0,00	
3	30	6			PROGRAM STANDARISASI DAN PERLINDUNGAN KONSUMEN	Persentase Alat Ukur, Takar, Timbang dan Perlengkapannya bertanda tera sah yang berlaku	Persen	51	4.408.000.000	43,8	43.143.750	50	67.000.000	-	-	-	-	-	-	43,8	-	43,8	67.000.000	85,88	1,52	
3	30	6	2.01		Pelaksanaan Metrologi Legal, Berupa Tera, Tera Ulang dan Pengawasan	Jumlah alat-alat ukur, takar, timbang dan perlengkapannya (UTTP) yang ditera/tera ulang dalam tahun berjalan	Unit	1.300	4.408.000.000	1.605	43.143.750	1.300	67.000.000	-	-	-	-	-	-		-	-	-	1.605	43.143.750	123,46	0,98	
3	30	6	2.01	1	Pelaksanaan Metrologi Legal, Berupa Tera, Tera Ulang dan Pengawasan	Jumlah Alat standard Metrologi dan perlengkapan yang tersedia	Unit	500	3.789.000.000	231	41.294.150	233	67.000.000	233	-	-	-	-	-		-	233	-	231	41.294.150	46,20	1,09	
						Jumlah alat UTTP yang ditera	Unit	1.300		1.605		1.300		-		-		-				-		1.605		123,46		

Kode					Urusan/Bidang Urusan Pemerintah Daerah dan Program / kegiatan	Indikator Kinerja Program/Kegiatan	Satuan	Target RPJMD Kabupaten/Kota pada Tahun 2021 -2026 (Akhir Periode RPJMD)		Realisasi Capaian Kinerja dan Anggaran RKPD Sampai Tahun 2024		Target Kinerja dan Anggaran RKPD Tahun Berjalan (Tahun 2025) yang dievaluasi		Realisasi Kinerja Pada Triwulan								Realisasi Capaian Kinerja dan Anggaran RKPD yang dievaluasi Tahun 2025		Realisasi Kinerja dan AnggaranRKPD s/d Tahun 2025(Akhir Tahun Pelaksanaan Renja Perangkat Daerah Tahun) 2025		Tingkat Capaian Kinerja dan Realisasi Anggaran RPJMD s/d Tahun berjalan (2025) (%)		Unit Prangkat Daerah Penanggung Jawab
														I		II		III		IV								
1					2	3	4	5		6		7		8		9		10		11		12 = (8+9+10+11)		13=6+12		14=13/5x100		15
								K	Rp	K	Rp	K	Rp	K	Rp	K	Rp	K	Rp	K	Rp	K	Rp	K	Rp	K	Rp	
						Jumlah alat Standard Metrologi yang dikalibrasi	Unit	370		-		233		-		-		-				-		-		0,00		
						jumlah gedung metrologi yang dibangun	gedung	1		1						-		-		-		-		-		0		
3	30	6	2.01	2	Pengawasan/Penyuluhan Metrologi Legal	Jumlah pelaku usaha/pemilik UTTP yang dilakukan penyuluhan	UTTP	330	519.000.000	30	1.849.600					-	-	-	-		-		-			0,00	0,00	
3	30	6	2.01	3	Penyidikan Metrologi Legal	Jumlah alat UTTP yang dilakukan penyidikan	UTTP	120	100.000.000	-	-					-	-	-	-		-		-			0,00	0,00	
3	30	7			PROGRAM PENGGUNAAN DAN PEMASARAN PRODUK DALAM NEGERI	Persentase Peningkatan Penggunaan Produk dalam Daerah (lokal)	Persen	89	506.000.000	40	1.850.000	83	50.000.000	25	2.220.000	-	-	-	-		-	25	2.220.000	65	4.070.000	73,03	0,80	
3	30	7	2.01		Pelaksanaan Promosi, Pemasaran dan Peningkatan Penggunaan Produk Dalam Negeri	Persentase Peningkatan Penggunaan Produk dalam Daerah (lokal)	Persen	45	506.000.000	40	1.850.000	83	50.000.000	25	2.220.000	-	-	-	-		-	25	2.220.000	65	4.070.000	144,44	0,80	
3	30	7	2.01	1	Pelaksanaan Promosi Penggunaan Produk Dalam Negeri di Tingkat kabupaten/Kota	Jumlah Even Promosi yang dilaksanakan	Event	5	206.000.000	5	-					-	-	-	-		-		-			0,00	0,00	
3	30	7	2.01	2	Pemasaran dan peningkatan penggunaan Produk Dalam Negeri di Tingkat Kabupaten/Kota	Jumlah Produk yang di pasarkan dan digunakan	produk	30	200.000.000	12	1.850.000	4	50.000.000	1	2.220.000	-	-	-	-		-	1	2.220.000	13	4.070.000	43,33	2,04	
						Jumlah UMKM yang Melakukan Pemasaran Produk Lokal Melalui Kemitraan dengan Ritail, Market Place, Perhotelan, dan Jasa Akomodasi	UMKM	21		-		4		1		-	-	-	-		-	1		1		4,76		
3	30	7	2.01	3	Peningkatan Sistem dan Jaringan Informasi Perdagangan	Jumlah Jaringan sistem dan Infomasi Perdagangan	Jaringan	10	100.000.000	-	-					-	-	-	-		-		-			0,00	0,00	
					URUSAN PEMERINTAHAN BIDANG PERINDUSTRIAN				41.215.578.337		24.027.472.462		4.895.370.742		1.102.701.900		-		-		-		1.085.662.500		24.847.704.262		60,29	
3	31	1			PROGRAM PENUNJANG URUSAN PEMERINTAHAN DAERAH KABUPATEN/KOTA	Cakupan Layanan Operasional Kantor	%	100	20.090.578.337	100	15.831.491.351	100	4.167.370.742	25	983.693.900	-	-	-	-		-	25	966.654.500	100	16.798.145.851	100,00	83,61	
3	31	1	2.01		Perencanaan, Penganggaran, dan Evaluasi Kinerja Perangkat Daerah	Ketersediaan dokumen perencanaan, penganggaran dan pelaporan tepat waktu	%	100	175.000.000	100	-					-	-	-	-		-	-	-			0,00	0,00	
3	31	1	2.01	1	Penyusunan Dokumen Perencanaan Perangkat Daerah	Jumlah dokumen perencanaan dan penganggaran perangkat daerah yang disusun	Dokumen	38	90.000.000	13	-					-	-	-	-		-	-	-			0,00	0,00	
3	31	1	2.01	2	Koordinasi dan Penyusunan Laporan Capaian Kinerja dan Ikhtisar Realisasi Kinerja SKPD	Jumlah Laporan capaian kenerja dan laporan ikhtisar realisasi kinerja yang disusun	Laporan	30	85.000.000	10	-					-	-	-	-		-	-	-			0,00	0,00	
3	31	1	2.02		Administrasi Keuangan Perangkat Daerah	Persentase pemenuhan kinerja pelayanan keuangan perangkat daerah	%	100	16.684.596.337	100	14.576.036.496	100	3.470.509.646	25	878.766.307	-	-	-	-		-	25	878.766.307	100	15.454.802.803	100,00	92,63	
3	31	1	2.02	1	Penyediaan Gaji dan Tunjangan ASN	Jumlah ASN yang dibayarkan Gaji dan Tunjangan	Orang	146	15.718.986.337	83	7.222.294.179	26	3.345.509.646	26	854.796.307	-	-	-	-		-	26	854.796.307	109	8.077.090.486	74,66	51,38	
3	31	1	2.02	2	Penyediaan Administrasi Pelaksanaan Tugas ASN	Jumlah tenaga administrasi keuangan yang dibayarkan honornya	Orang	72	875.610.000	45	360.074.500	11	125.000.000	10	23.970.000	-	-	-	-		-	10	23.970.000	55	384.044.500	76,39	43,86	
3	31	1	2.02	3	Koordinasi dan Penyusunan Laporan Keuangan Akhir Tahun SKPD	Jumlah Dokumen laporan keuangan yang disusun	Dokumen	4	90.000.000	-	-					-	-	-	-		-	-	-			0,00	0,00	
3	31	1	2.06		Administrasi Umum Perangkat Daerah	Persentase pemenuhan kinerja pelayanan administrasi umum perangkat daerah	%	100	1.875.594.000	100	830.503.401	100	287.861.096	19,76	28.539.600	-	-	-	-		-	19,76	28.539.600	100	859.043.001	100,00	45,80	
3	31	01	2.06	01	Penyediaan Komponen Instalasi Listrik/Penerangan Bangunan Kantor	Jumlah Paket Penyediaan Komponen Instalasi Listrik/Penerangan Bangunan Kantor	Paket	24	34.000.000	14	8.773.000	4	5.000.000	-	-	-	-	-	-		-	4	-	18	8.773.000	75,00	25,80	
3	31	01	2.06	02	Penyediaan Peralatan dan Perlengkapan Kantor	Jumlah Paket Penyediaan Peralatan dan Perlengkapan Kantor	Paket	24	349.108.000	14	58.550.909	4	38.284.000	-	-	-	-	-	-		-	-	-	14	58.550.909	58,33	16,77	
3	31	01	2.06	03	Penyediaan Peralatan Rumah Tangga	Jumlah Paket Penyediaan Peralatan Rumah Tangga	Paket	24	47.500.000	14	27.751.000	4	5.000.000	-	-	-	-	-	-		-	-	-	14	27.751.000	58,33	58,42	
3	31	01	2.06	05	Penyediaan Barang Cetakan dan Penggandaan	Jumlah Paket Penyediaan Barang Cetakan dan	Paket	24	220.000.000	13	49.433.500	4	25.000.000	-	-	-	-	-	-		-	-	-	13	49.433.500	54,17	22,47	
3	31	01	2.06	06	Fasilitasi Kunjungan Tamu	Jumlah Laporan Fasilitasi Kunjungan Tamu	Laporan	20	27.000.000	4	6.750.000	4	3.000.000	-	-	-	-	-	-		-	-	-	4	6.750.000	20,00	25,00	
3	31	01	2.06	09	Penyelenggaraan Rapat Koordinasi dan Konsultasi SKPD	Jumlah Laporan Penyelenggaraan Rapat	Laporan	24	1.197.986.000	12	679.244.992	12	211.577.096	3	28.539.600	-	-	-	-		-	3	28.539.600	15	707.784.592	62,50	59,08	
3	31	1	2		Pengadaan Barang Milik Daerah Penunjang Urusan Pemerintah Daerah	Persentase barang milik daerah yang tersedia	%	100	53.400.000	-	-	100	13.000.000	-	-	-	-	-	-		-	-	-	-	-	0,00	0,00	
3	31	01	2	05	Pengadaan Mebel	Jumlah Meubeluer yang disediakan	Unit	3	10.000.000	-	-					-	-	-	-		-	-	-			0,00	0,00	

Kode					Urusan/Bidang Urusan Pemerintah Daerah dan Program / kegiatan	Indikator Kinerja Program/Kegiatan	Satuan	Target RPJMD Kabupaten/Kota pada Tahun 2021 -2026 (Akhir Periode RPJMD)		Realisasi Capaian Kinerja dan Anggaran RKPD Sampai Tahun 2024		Target Kinerja dan Anggaran RKPD Tahun Berjalan (Tahun 2025) yang dievaluasi		Realisasi Kinerja Pada Triwulan								Realisasi Capaian Kinerja dan Anggaran RKPD yang dievaluasi Tahun 2025		Realisasi Kinerja dan AnggaranRKPD s/d Tahun 2025(Akhir Tahun Pelaksanaan Renja Perangkat Daerah Tahun) 2025		Tingkat Capaian Kinerja dan Realisasi Anggaran RPJMD s/d Tahun berjalan (2025) (%)		Unit Prangkat Daerah Penanggung Jawab
														I		II		III		IV								
1					2	3	4	5		6		7		8		9		10		11		12 = (8+9+10+11)		13=6+12		14=13/5x100		15
								K	Rp	K	Rp	K	Rp	K	Rp	K	Rp	K	Rp	K	Rp	K	Rp	K	Rp	K	Rp	
3	31	01	2	06	Pengadaan Peralatan dan Mesin Lainya	Jumlah Peralatan dan Mesin Kantor yang disediakan	Unit	4	43.400.000	-	-	1	13.000.000	-	-	-	-	-	-		-	-	-	-	-	0,00	0,00	
3	31	1	2.08		Penyediaan Jasa Penunjang Urusan Pemerintahan Daerah	Persentase ketersediaan jasa penunjang yang tersedia	%	100	376.598.000	100	230.883.693	100	251.000.000	16,66	41.809.193	-	-	-	-		-	16,66	41.809.193	100	272.692.886	100,00	72,41	
3	31	01	2.08	01	Penyediaan Jasa Surat Menyurat	Jumlah Laporan Penyediaan Jasa Surat Menyurat	Laporan	24	18.998.000	12	11.490.000	12	3.000.000	3	500.000	-	-	-	-		-	3	500.000	15	11.990.000	62,50	63,11	
3	31	01	2.08	02	Penyediaan Jasa Komunikasi, Sumber Daya Air dan Listrik	Jumlah Laporan Penyediaan Jasa Komunikasi, Sumber Daya Air dan Listrik	Laporan	72	357.600.000	36	111.240.007	12	60.000.000	3	12.059.193	-	-	-	-		-	3	12.059.193	39	123.299.200	54,17	34,48	
3	31	01	2.08	03	Penyediaan Jasa Peralatan dan Perlengkapan Kantor	Jumlah Laporan Penyediaan Jasa Peralatan dan Perlenkapan Kantor yang Disediakan	Laporan	24	-	-	-	12	8.000.000	-	-	-	-	-	-		-	-	-	-	-	0,00	100	
3	31	01	2.08	04	Penyediaan Jasa Pelayanan Umum kantor	Jumlah Laporan Penyediaan Jasa Pelayanan Umum Kantor yang Disediakan	Laporan	72	-	36	-	12	180.000.000	3	29.250.000	-	-	-	-		-	3	29.250.000	39	29.250.000	54,17	100	
3	31	1	2.09		Pemeliharaan Barang Milik Daerah Penunjang Urusan Pemerintahan Daerah	Persentase barang milik daerah yang terpelihara	%	100	925.390.000	100	242.621.711	100	145.000.000	14,21	34.578.800	-	-	-	-		-	14,21	17.539.400	100	260.161.111	100,00	28,11	
3	31	01	2.09	02	Penyediaan Jasa Pemeliharaan, Biaya Pemeliharaan, Pajak, dan Perizinan Kendaraan Dinas Operasional atau Lapangan	Jumlah Kendaraan Dinas Operasional yang terpelihara	unit	103	651.000.000	52	201.502.711	16	115.000.000	7	17.039.400	-	-	-	-		-	7	17.039.400	59	218.542.111	57,28	33,57	
						Jumlah Perizinan Kendaraan Dinas/Operasional	unit	103	36.000.000	45		16		4		-		-				4		49		47,57		
3	31	01	2.09	03	Pemeliharaan Peralatan dan Mesin Lainya	Jumlah Laporan Pemeliharaan Peralatan dan Mesin Lainya	Laporan	6	34.400.000	-	-				17.039.400	-	-	-	-		-	-	17.039.400			0,00	0,00	
3	31	01	2.09	09	Pemeliharaan/Rehabilitasi Gedung Kantor dan Bangunan Lainnya	Jumlah gedung kantor dan bangunan lainya yang terpelihara	unit	2	150.000.000	2	41.119.000	2	30.000.000	1	500.000	-	-	-	-		-	1	500.000	2	41.619.000	100,00	27,75	
3	31	01	2.09	10	Pemeliharaan/Rehabilitasi Sarana dan Prasarana Gedung Kantor atau Bangunan Lainnya	Jumlah sarana dan prasarana pendukung gedung kantor atau bangunan lainnya yang terpelihara	Unit	3	53.990.000	3	8.578.500					-	-	-	-		-	-	-			0,00	0,00	
3	31	2			PROGRAM PERENCANAAN DAN PEMBANGUNAN INDUSTRI	Jumlah Sentra Industri Kabupaten yang dibangun dan dikembangkan	Sentra	4	20.278.000.000	4	7.864.479.411	4	705.000.000	2	119.008.000	-	-	-	-	-	-	2	119.008.000	4	7.983.487.411	100,00	39,37	DINAS PERINDAGKOP DAN UKM
3	31	2	2.01		Penyusunan dan Evaluasi Rencana Pembangunan Industri Kabupaten/Kota	Jumlah Sentra Industri Kabupaten yang dibangun	Sentra	4	20.278.000.000	1	7.864.479.411	0	705.000.000	-	119.008.000	0	0	0	0	0	0	-	119.008.000	1	7.983.487.411	25,00	39,37	
						Jumlah Sentra Industri Kabupaten yang dikembangkan	Sentra	4		4		4		2		0		0		0		2		4		100		
3	31	2	2.01	01	Penyusunan Rencana Pembangunan Industri Kabupaten/Kota	Jumlah Dokumen pendukung	Dokumen	3	200.000.000	-	-					#	#	#	#	0	0	-	-			0,00	0,00	
3	31	2	2.01	02	Koordinasi, Sinkronisasi, dan Pelaksanaan Kebijakan Percepatan Pengembangan, Penyebaran dan Perwilayahan Industri	Jumlah Sentra Industri yang akan dikembangkan	Sentra	4	692.000.000	1	9.455.800					-	-	-	-	-	-	-	-			0	0,00	
3	31	2	2.01	03	Koordinasi, Sinkronisasi, dan pelaksanaan Pembangunan Sumber	Jumlah IKM yang difasilitasi	IKM	80	233.000.000	80	221.020.400					0	0	0	0	0	0	-	-			0	0,00	
3	31	2	2.01	04	Koordinasi, Sinkronisasi, dan Pelaksanaan Pembangunan Sarana	Jumlah sentra industri yang dibangun	Sentra	1	-	1	-					0	0	0	0	0	0	1	-			0,00	0,00	
3	31	2	2.01	05	Koordinasi, Sinkronisasi, dan Pelaksanaan Pemberdayaan Industri dan Peran Serta Masyarakat	Jumlah lembaga pemerhati dan pencinta produk kerajinan daerah yang dikerjasamakan	Lembaga	1	19.033.000.000	1	7.864.479.411	1	705.000.000	1	119.008.000	0	0	0	0	0	0	1	119.008.000	1	7.983.487.411	100	41,95	
						Jumlah sentra industri yang representatif	Sentra	1		1		1		1		0		0		0		1		1		100		
						Jumlah IKM yang dilatih	IKM	1020		170		220		0		0		0		0		0		170		16,67		
3	31	2	2.01	06	Evaluasi terhadap Pelaksanaan Rencana Pembangunan Industri	Jumlah Dokumen RPIK yang dievaluasi	Dokumen	1	120.000.000	-	-					##	##	##	##	0	0	-	-			0,00	0,00	
3	31	4			PROGRAM PENGENDALIAN IZIN USAHA INDUSTRI KABUPATEN/KOTA	Persentase Kepatuhan Perusahaan dalam Pelaporan ke Aplikasi SIINAS	persentase	100	796.000.000	32	66.071.000	100	23.000.000	25	0	0	##	0	##	0	0	25	-	57	66.071.000	56,50	8,30	
3	31	4	2.01		Penerbitan Izin Usaha Industri (IUI), Izin Perluasan Usaha Industri (IPUI), Izin Usaha Kawasan Industri (IUKI) dan Izin Perluasan Kawasan Industri	Jumlah Rekomendasi Izin Usaha Industri (IUI), Izin Perluasan Usaha Industri (IPUI), Izin Usaha Kawasan	Izin Industri Kecil	100	796.000.000	219	66.071.000	100	23.000.000	50	0	0	##	0	##	0	0	50	-	269	66.071.000	269,00	8,30	
							Izin Industri Besar	9		6		9		0		0		0		0		0		6		66,67		
					Fasilitasi Pemenuhan Komitmen Perolehan (IUI) Kewenangan Kabupaten/Kota, Dalam Sistem Informasi Industri Nasional (SIINas) Pelayanan Perizinan Berusaha Terintegrasi Secara Elektronik	Izin perizinan (IUI) yang terintegrasi	Izin	120	100.000.000		-					0	0	0	0	0	0		-			0,00	0,00	
3	31	4	2.01	1	Koordinasi dan Sinkronisasi Pengawasan Perizinan di Bidang Industri Dalam Lingkup IUI, IPUI, IUKI dan IPKI Kewenangan Kabupaten/	jumlah industri yang di pantau izin industri	Industri	980	696.000.000	345	66.071.000	150	23.000.000	50	0	0	##	0	##	0	0	50	-	395	66.071.000	40,31	9,49	
						Jumlah Dokumen Data base IKM	Dokumen	4		4		1		1		0		0		0		1		4		100,00		

Kode					Urusan/Bidang Urusan Pemerintah Daerah dan Program / kegiatan	Indikator Kinerja Program/Kegiatan	Satuan	Target RPJMD Kabupaten/Kota pada Tahun 2021 -2026 (Akhir Periode RPJMD)		Realisasi Capaian Kinerja dan Anggaran RKPD Sampai Tahun 2024		Target Kinerja dan Anggaran RKPD Tahun Berjalan (Tahun 2025) yang dievaluasi		Realisasi Kinerja Pada Triwulan								Realisasi Capaian Kinerja dan Anggaran RKPD yang dievaluasi Tahun 2025		Realisasi Kinerja dan AnggaranRKPD s/d Tahun 2025(Akhir Tahun Pelaksanaan Renja Perangkat Daerah Tahun) 2025		Tingkat Capaian Kinerja dan Realisasi Anggaran RPJMD s/d Tahun berjalan (2025) (%)		Unit Pangkat Daerah Penanggung Jawab
														I		II		III		IV								
1					2	3	4	5		6		7		8		9		10		11		12 = (8+9+10+11)		13=6+12		14=13/5x100		15
								K	Rp	K	Rp	K	Rp	K	Rp	K	Rp	K	Rp	K	Rp	K	Rp	K	Rp	K	Rp	
3	31	4			PROGRAM PENGELOLAAN SISTEM INFORMASI INDUSTRI NASIONAL	Persentase Kepatuhan Perusahaan dalam Pelaporan ke Aplikasi SIINAS		100	51.000.000	43	34.954.500										-	-			0,00	0,00	
3	31	4	2.01		Penyediaan Informasi Industri untuk Informasi Industri untuk IUI, IPUI, IUKI dan IPKI Kewenangan Kabupaten/Kota	Jumlah Dokumen Data Base IKM	Dokumen	1	51.000.000	1	34.954.500										-	-			0,00		
3	31	4	2.01	1	Fasilitasi Pengumpulan, Pengolahan dan Analisis Data Industri, Data Kawasan Industri serta Data Lain Lingkup Kabupaten/Kota melalui Sistem Informasi Industri Nasional (SIINas)	Jumlah IKM yang didata	IKM	825	51.000.000	1.483	34.954.500										-	-			0,00	0,00	
Jumlah									59.311.578.330		32.041.745.874		7.279.437.646									1.441.009.825					
					UNSUR PENDUKUNG URUSAN PEMERINTAHAN																							
					SEKRETARIAT DAERAH				164.671.000.000		157.759.569.270		48.901.093.723		9.870.556.129								13.187.555.129		170.947.124.399			
4	01	01			PROGRAM PENUNJANG URUSAN PEMERINTAHAN DAERAH KABUPATEN/KOTA	Cakupan Layanan Operasional Kantor	Persen	100	123.780.000.000	66,6666667	109.513.543.906	100	37.482.491.207	25	8.126.167.988							25	8.126.167.988	54	117.639.711.894	54,17	95,04	SEKRETARIAT DAERAH
						Nilai SAKIP	Nilai	90 (A)		60.58 (B)		85 (BB)		0							61.30 (B)		61.30 (B)					
						Nilai LPPD	Indeks	3,15		2,7961		3,12		0							0		2,7961					
						Persentase Pengadaan Barang dan Jasa Yang Diselesaikan	Persen	100		66,6666667		100		25							25		71					
4	01	01	2.01		Perencanaan, penganggaran dan evaluasi kinerja perangkat daerah	Ketersediaan dokumen perencanaan, pengganggaran dan pelaporan tepat waktu	Dokumen	38	305.000.000	25	71.091.100	7	27.704.100	2	377.100							2	377.100	71	71.468.200	186,98	23,43	SEKRETARIAT DAERAH
4	01	01	2.01	0001	Penyusunan Dokumen Perencanaan Perangkat Daerah	Jumlah Dokumen Perencanaan Perangkat Daerah	Dokumen	38	305.000.000	25	71.091.100	7	27.704.100	2	377.100							2	377.100	71	71.468.200	186,98	23,43	SEKRETARIAT DAERAH
4	01	01	2.02		Administrasi Keuangan Perangkat Daerah	Persentase pemenuhan kinerja pelayanan keuangan Perangkat Daerah	Persen	100	69.983.600.000	66,6666667	43.238.388.767	100	12.643.046.092	25	3.001.556.256							25	3.001.556.256	54	46.239.945.023	57,86	66,07	SEKRETARIAT DAERAH
4	01	01	2.02	0001	Penyediaan Gaji dan Tunjangan ASN	Jumlah Orang yang Menerima Gaji dan Tunjangan ASN	Orang	581	58.931.600.000	354	40.595.438.467	101	12.350.126.092	101	2.887.001.256							95	2.887.001.256	449	43.482.439.723	77,28	73,78	SEKRETARIAT DAERAH
4	01	01	2.02	0002	Penyediaan Administrasi Pelaksanaan Tugas ASN	Jumlah Dokumen Hasil Penyediaan Administrasi Pelaksanaan Tugas ASN	Dokumen	72	10.940.000.000	48	2.613.478.000	12	292.920.000	3	114.555.000							3	114.555.000	51	2.728.033.000	70,83	24,94	SEKRETARIAT DAERAH
4	01	01	2.02	0005	Koordinasi dan penyusunan laporan keuangan akhir tahun SKPD	Jumlah Laporan Keuangan Akhir Tahun SKPD dan Laporan Hasil Koordinasi Penyusunan Laporan Keuangan Akhir Tahun SKPD	Laporan	6	112.000.000	4	29.472.300	1	-	1	-							1	-	5	29.472.300	83,33	26,31	SEKRETARIAT DAERAH
4	01	01	2.05		Administrasi Kepegawaian Perangkat Daerah	Persentase pemenuhan kinerja pelayanan keuangan Perangkat Daerah	Persen	100	982.180.000	33,3333333	845.798.057	0	-	0	-							0	-	33	845.798.057	100,00	86,11	SEKRETARIAT DAERAH
4	01	01	2.05	02	Pengadaan pakaian dinas beserta atribut kelengkapan kepala daerah dan wakil kepala daerah	Jumlah Paket Pakaian Dinas beserta Atribut Kelengkapan	Paket	8	592.180.000	8	666.081.700	0	-	0	-							0	-	8	666.081.700	100,00	112,48	SEKRETARIAT DAERAH
4	01	01	2.05	09	Pendidikan dan Pelatihan Pegawai Berdasarkan Tugas dan Fungsi	Jumlah Pegawai Berdasarkan Tugas dan Fungsi yang Mengikuti Pendidikan dan Pelatihan	Orang	65	200.000.000	25	163.589.357	0	-	0	-							0	-	25	163.589.357	100	0	SEKRETARIAT DAERAH
4	01	01	2.05	11	Bimbingan Teknis Implementasi Peraturan Perundang-Undangan	Jumlah Orang yang Mengikuti Bimbingan Teknis Implementasi Peraturan Perundang-Undangan	Orang	400	80.000.000	0	-	0	-	0	-							0	-	0	0	0,00	0,00	SEKRETARIAT DAERAH
4	01	01	2.05	11	Bimbingan Teknis Implementasi Peraturan Perundang-Undangan	Jumlah Orang yang Mengikuti Bimbingan Teknis Implementasi Peraturan Perundang-Undangan	Orang	200	110.000.000	40	16.127.000	0	-	0	-							0	-	40	16.127.000	20,00	14,66	SEKRETARIAT DAERAH
4	01	01	2.06		Administrasi Umum Perangkat Daerah	Persentase pemenuhan kinerja pelayanan administrasi umum Perangkat Daerah	Persen	100	17.772.000.000	66,6666667	24.392.404.125	100	5.277.450.751	25	1.432.791.226							25	1.432.791.226	54	25.825.195.351	54,17	145,31	SEKRETARIAT DAERAH
4	01	01	2.06	0001	Penyediaan komponen instalasi listrik/penerangan bangunan kantor	Jumlah Paket Komponen Instalasi Listrik/Penerangan Bangunan Kantor yang Disediakan	Paket	24	230.000.000	16	491.680.593	4	119.952.200	1	30.739.000							1	30.739.000	17	522.419.593	70,83	227,14	SEKRETARIAT DAERAH
4	01	01	2.06	0001	Penyediaan komponen instalasi listrik/penerangan bangunan kantor	Jumlah Paket Komponen Instalasi Listrik/Penerangan Bangunan Kantor yang Disediakan	Paket	24	140.000.000	16	198.573.586	4	50.000.000	1	3.863.500							1	3.863.500	17	202.437.086	70,83	144,60	SEKRETARIAT DAERAH

Kode					Urusan/Bidang Urusan Pemerintah Daerah dan Program / kegiatan	Indikator Kinerja Program/Kegiatan	Satuan	Target RPJMD Kabupaten/Kota pada Tahun 2021 -2026 (Akhir Periode RPJMD)		Realisasi Capaian Kinerja dan Anggaran RKPD Sampai Tahun 2024		Target Kinerja dan Anggaran RKPD Tahun Berjalan (Tahun 2025) yang dievaluasi		Realisasi Kinerja Pada Triwulan								Realisasi Capaian Kinerja dan Anggaran RKPD yang dievaluasi Tahun 2025		Realisasi Kinerja dan AnggaranRKPD s/d Tahun 2025(Akhir Tahun Pelaksanaan Renja Perangkat Daerah Tahun) 2025		Tingkat Capaian Kinerja dan Realisasi Anggaran RPJMD s/d Tahun berjalan (2025) (%)		Unit Prangkat Daerah Penanggung Jawab
														I		II		III		IV								
1					2	3	4	5		6		7		8		9		10		11		12 = (8+9+10+11)		13=6+12		14=13/5x100		15
								K	Rp	K	Rp	K	Rp	K	Rp	K	Rp	K	Rp	K	Rp	K	Rp	K	Rp	K	Rp	
4	01	01	2.06	0002	Penyediaan peralatan dan perlengkapan kantor	Jumlah Paket Peralatan dan Perlengkapan Kantor yang Disediakan	Paket	24	280.000.000	16	1.999.960.760	4	100.128.600	1	16.513.875							1	16.513.875	17	2.016.474.635	70,83	720,17	SEKRETARIAT DAERAH
4	01	01	2.06	0002	Penyediaan peralatan dan perlengkapan kantor	Jumlah Paket Peralatan dan Perlengkapan Kantor yang disediakan	Paket	24	160.000.000	12	254.268.723	4	99.977.800	1	18.120.500							1	18.120.500	13	272.389.223	54,17	170,24	SEKRETARIAT DAERAH
4	01	01	2.06	0003	Penyediaan peralatan Rumah Tangga	Jumlah Paket Peralatan Rumah Tangga yang disediakan	Paket	0	-	4	147.404.060	4	188.319.600	1	47.214.000							1	47.214.000	5	194.618.060	125,00	103,34	SEKRETARIAT DAERAH
4	01	01	2.06	0003	Penyediaan peralatan Rumah Tangga	Jumlah Paket Peralatan Rumah Tangga yang disediakan	Paket	0	-	4	20.370.200	4	41.014.400	1	13.907.091							1	13.907.091	5	34.277.291	125,00	83,57	SEKRETARIAT DAERAH
4	01	01	2.06	0004	Penyediaan Bahan Logistik	Jumlah Paket Bahan Logistik yang disediakan	Paket	0	-	4	218.546.625	4	181.940.000	1	36.288.125							1	36.288.125	5	254.834.750	125,00	140,07	SEKRETARIAT DAERAH
4	01	01	2.06	0004	Penyediaan Bahan Logistik	Jumlah Paket Bahan Logistik yang disediakan	Paket	0	-	0	-	4	300.000.000	1	23.771.250							1	23.771.250	1	23.771.250	0,00	0,00	SEKRETARIAT DAERAH
4	01	01	2.06	0006	Penyediaan barang cetakan dan penggandaan	Jumlah Paket Barang Cetakan dan Penggandaan yang Disediakan	Paket	24	200.000.000	16	387.683.880	4	126.849.900	1	-							1	-	17	387.683.880	70,83	193,84	SEKRETARIAT DAERAH
4	01	01	2.06	0006	Penyediaan barang cetakan dan penggandaan	Jumlah Paket Barang Cetakan dan Penggandaan yang Disediakan	Paket	24	160.000.000	16	240.739.845	4	49.999.800	1	-							1	-	17	240.739.845	70,83	150,46	SEKRETARIAT DAERAH
4	01	01	2.06	0007	Penyediaan Bahan Bacaan dan Peraturan Perundang-Undangan	Jumlah Dokumen Bahan Bacaan dan Peraturan Perundang-Undangan yang Disediakan	Majalah	24	190.000.000	0	-	0	-	0	-							0	-	0	0	0,00	0,00	SEKRETARIAT DAERAH
4	01	01	2.06	0008	Fasilitasi kunjungan tamu	Jumlah Laporan Fasilitasi Kunjungan Tamu	Laporan	24	632.000.000	16	3.351.572.523	4	967.769.000	1	403.620.560							1	403.620.560	17	3.755.193.083	70,83	594,18	SEKRETARIAT DAERAH
4	01	01	2.06	0008	Fasilitasi kunjungan tamu	Jumlah Laporan Fasilitasi Kunjungan Tamu	Laporan	16	400.000.000	8	1.422.599.153	4	490.000.000	1	170.355.080							1	170.355.080	9	1.592.954.233	56,25	398,24	SEKRETARIAT DAERAH
4	01	01	2.06	0009	Penyelenggaraan rapat koordinasi dan konsultasi SKPD	Jumlah Laporan Penyelenggaraan Rapat Koordinasi dan Konsultasi SKPD	Laporan	24	355.000.000	12	225.936.301	4	20.000.000	1	2.375.000							1	2.375.000	13	228.311.301	54,17	64,31	SEKRETARIAT DAERAH
4	01	01	2.06	0009	Penyelenggaraan rapat koordinasi dan konsultasi SKPD	Jumlah Laporan Penyelenggaraan Rapat Koordinasi dan Konsultasi SKPD	Laporan	24	355.000.000	12	199.904.288	4	20.000.000	1	4.334.000							1	4.334.000	13	204.238.288	54,17	57,53	SEKRETARIAT DAERAH
4	01	01	2.06	0009	Penyelenggaraan rapat koordinasi dan konsultasi SKPD	Jumlah Laporan Penyelenggaraan Rapat Koordinasi dan Konsultasi SKPD	Laporan	24	355.000.000	12	175.117.430	4	19.999.984	1	3.648.800							1	3.648.800	13	178.766.230	54,17	50,36	SEKRETARIAT DAERAH
4	01	01	2.06	0009	Penyelenggaraan rapat koordinasi dan konsultasi SKPD	Jumlah Laporan Penyelenggaraan Rapat Koordinasi dan Konsultasi SKPD	Laporan	24	370.000.000	12	171.068.236	4	38.892.800	1	3.608.800							1	3.608.800	13	174.677.036	54,17	47,21	SEKRETARIAT DAERAH
4	01	01	2.06	0009	Penyelenggaraan rapat koordinasi dan konsultasi SKPD	Jumlah Laporan Penyelenggaraan Rapat Koordinasi dan Konsultasi SKPD	Laporan	24	580.000.000	12	119.499.592	4	49.996.717	1	-							1	-	13	119.499.592	54,17	20,60	SEKRETARIAT DAERAH
4	01	01	2.06	0009	Penyelenggaraan rapat koordinasi dan konsultasi SKPD	Jumlah Laporan Penyelenggaraan Rapat Koordinasi dan Konsultasi SKPD	Laporan	24	5.900.000.000	16	8.234.376.185	4	1.350.521.950	1	360.133.447							1	360.133.447	17	8.594.509.632	70,83	145,67	SEKRETARIAT DAERAH
4	01	01	2.06	0009	Penyelenggaraan rapat koordinasi dan konsultasi SKPD	Jumlah Laporan Penyelenggaraan Rapat Koordinasi dan Konsultasi SKPD	Laporan	24	6.400.000.000	16	6.068.212.805	4	990.386.000	1	269.350.998							1	269.350.998	17	6.337.563.803	70,83	99,02	SEKRETARIAT DAERAH
4	01	01	2.06	0009	Penyelenggaraan rapat koordinasi dan konsultasi SKPD	Jumlah Laporan Penyelenggaraan Rapat Koordinasi dan Konsultasi SKPD	Laporan	24	355.000.000	12	146.295.175	4	29.414.000	1	4.452.700							1	4.452.700	13	150.747.875	54,17	42,46	SEKRETARIAT DAERAH
4	01	01	2.06	0009	Penyelenggaraan rapat koordinasi dan konsultasi SKPD	Jumlah Laporan Penyelenggaraan Rapat Koordinasi dan Konsultasi SKPD	Laporan	24	355.000.000	12	124.646.925	4	22.288.000	1	1.105.900							1	1.105.900	13	125.752.825	54,17	35,42	SEKRETARIAT DAERAH
4	01	01	2.06	0009	Penyelenggaraan rapat koordinasi dan konsultasi SKPD	Jumlah Laporan Penyelenggaraan Rapat Koordinasi dan Konsultasi SKPD	Laporan	24	355.000.000	12	193.947.240	4	20.000.000	1	19.388.600							1	19.388.600	13	213.335.840	54,17	60,09	SEKRETARIAT DAERAH
4	01	01	2.07		Pengadaan Barang Milik Daerah Penunjang Urusan Pemerintah Daerah	Persentase Barang Milik Daerah yang tersedia	Persen	100	8.700.000.000	66,6666667	6.828.274.055	100	4.867.767.500	25	91.400.000							25	91.400.000	54	6.919.674.055	96,97	79,54	SEKRETARIAT DAERAH
4	01	01	2.07	0001	Pengadaan kendaraan perorangan dinas atau kendaraan dinas jabatan	Jumlah Unit Kendaraan Perorangan Dinas atau Kendaraan Dinas Jabatan yang Disediakan	Unit	16	4.100.000.000	9	4.115.825.500	3	2.126.032.000	0	-							0	-	9	4.115.825.500	56,25	100,39	SEKRETARIAT DAERAH
4	01	01	2.07	0006	Pengadaan Peralatan dan Mesin Lainnya	Jumlah unit peralatan dan mesin lainnya yang disediakan	Unit	14	190.000.000	12	438.614.600	10	148.349.500	0	-							0	-	12	438.614.600	85,71	230,85	SEKRETARIAT DAERAH

Kode					Urusan/Bidang Urusan Pemerintah Daerah dan Program / kegiatan	Indikator Kinerja Program/Kegiatan	Satuan	Target RPJMD Kabupaten/Kota pada Tahun 2021 -2026 (Akhir Periode RPJMD)		Realisasi Capaian Kinerja dan Anggaran RKPD Sampai Tahun 2024		Target Kinerja dan Anggaran RKPD Tahun Berjalan (Tahun 2025) yang dievaluasi		Realisasi Kinerja Pada Triwulan								Realisasi Capaian Kinerja dan Anggaran RKPD yang dievaluasi Tahun 2025		Realisasi Kinerja dan AnggaranRKPD s/d Tahun 2025(Akhir Tahun Pelaksanaan Renja Perangkat Daerah Tahun) 2025		Tingkat Capaian Kinerja dan Realisasi Anggaran RPJMD s/d Tahun berjalan (2025) (%)		Unit Prangkat Daerah Penanggung Jawab
														I		II		III		IV							
1					2	3	4	5		6		7		8		9		10		11		12 = (8+9+10+11)		13=6+12		14=13/5x100		15
								K	Rp	K	Rp	K	Rp	K	Rp	K	Rp	K	Rp	K	Rp	K	Rp	K	Rp	K	Rp	
4	01	01	2.07	0011	Pengadaan Sarana dan Prasarana Pendukung Gedung Kantor atau Bangunan Lainnya	Jumlah Unit Sarana dan Prasarana Pendukung Gedung Kantor atau Bangunan Lainnya yang Disediakan	Unit	610	1.560.000.000	316	1.416.222.905	15	1.154.841.700	1	49.500.000							1	49.500.000	317	1.465.722.905	51,97	93,96	SEKRETARIAT DAERAH
4	01	01	2.07	0011	Pengadaan sarana dan prasarana pendukung gedung/kantor atau bangunan lainnya	Jumlah Unit Sarana dan Prasaran Pendukung Gedung Kantor atau Bangunan Lainnya yang Disediakan	Unit	69	2.850.000.000	36	857.611.050	15	1.438.544.300	5	41.900.000							5	41.900.000	41	899.511.050	59,42	31,56	SEKRETARIAT DAERAH
4	01	01	2.08		Penyediaan Jasa Penunjang Urusan Pemerintahan Daerah	Persentase pelaksanaan pelayanan administrasi perkantoran	Persen	100	3.573.950.000	66,6666667	9.431.215.708	100	5.708.516.900	25	2.524.802.198							25	2.524.802.198	54	11.956.017.906	86,81	334,53	SEKRETARIAT DAERAH
4	01	01	2.08	0001	Penyediaan jasa surat menyurat	Jumlah Laporan Penyediaan Jasa Surat Menyurat	Laporan	24	120.000.000	16	66.569.000	4	15.000.000	1	4.500.000							1	4.500.000	17	71.069.000	70,83	59,22	SEKRETARIAT DAERAH
4	01	01	2.08	0001	Penyediaan jasa surat menyurat	Jumlah Laporan Penyediaan Jasa Surat Menyurat	Laporan	24	130.000.000	16	45.050.000	4	6.000.000	1	3.000.000							1	3.000.000	17	48.050.000	70,83	36,96	SEKRETARIAT DAERAH
4	01	01	2.08	0002	Penyediaan jasa komunikasi sumber daya air dan listrik	Jumlah Laporan Penyediaan Jasa Komunikasi, Sumber Daya Air dan Listrik yang Disediakan	Laporan	72	1.311.000.000	48	1.247.846.437	12	525.509.400	3	95.231.555							3	95.231.555	51	1.343.077.992	70,83	102,45	SEKRETARIAT DAERAH
4	01	01	2.08	0002	Penyediaan jasa komunikasi sumber daya air dan listrik	Jumlah Laporan Penyediaan Jasa Komunikasi, Sumber Daya Air dan Listrik yang Disediakan	Laporan	72	760.000.000	48	493.069.828	12	250.000.000	3	34.762.133							3	34.762.133	51	527.831.961	70,83	69,45	SEKRETARIAT DAERAH
4	01	01	2.08	0003	Penyediaan jasa peralatan dan perlengkapan kantor	Jumlah Laporan Penyediaan Jasa Pelayanan Umum Kantor yang Disediakan	Laporan	24	120.000.000	16	4.715.429.986	4	2.560.760.000	1	1.977.381.110							1	1.977.381.110	17	6.692.811.096	70,83	5.577,34	SEKRETARIAT DAERAH
4	01	01	2.08	0003	Penyediaan jasa peralatan dan perlengkapan kantor	Jumlah Laporan Penyediaan Jasa Pelayanan Umum Kantor yang Disediakan	Laporan	24	119.000.000	16	495.841.450	4	147.520.000	1	24.602.400							1	24.602.400	17	520.443.850	70,83	437,35	SEKRETARIAT DAERAH
4	01	01	2.08	0004	Penyediaan Jasa Pelayanan Umum Kantor	Jumlah Laporan Penyediaan Jasa Pelayanan Umum Kantor yang Disediakan	Laporan	24	524.000.000	20	2.252.383.250	12	2.203.727.500	3	385.325.000							3	385.325.000	23	2.637.708.250	95,83	503,38	SEKRETARIAT DAERAH
4	01	01	2.08	0004	Penyediaan Jasa Pelayanan Umum Kantor	Jumlah Laporan Penyediaan Jasa Pelayanan Umum Kantor yang Disediakan	Laporan	24	489.950.000	8	115.025.757	0	-	0	-							0	-	8	115.025.757	33,33	23,48	SEKRETARIAT DAERAH
4	01	01	2.09		Pemeliharaan Barang Milik Daerah Penunjang Urusan Pemerintahan Daerah	Persentase barang milik daerah yang terpelihara	Persen	100	6.884.380.000	66,6666667	11.300.846.031	100	4.252.001.160	25	436.140.296							25	436.140.296	54	11.736.986.327	100,00	170,49	SEKRETARIAT DAERAH
4	01	01	2.09	0001	Penyediaan jasa pemeliharaan, biaya pemeliharaan dan pajak kendaraan perorangan/dinas atau kendaraan dinas jabatan	Jumlah Kendaraan Perorangan Dinas atau Kendaraan Dinas Jabatan yang Dipelihara dan Dibayarkan Pajaknya	Unit	8	2.114.980.000	8	1.802.759.275	8	506.621.350	8	27.564.052							8	27.564.052	8	1.830.323.327	100,00	86,54	SEKRETARIAT DAERAH
4	01	01	2.09	0002	Penyediaan jasa pemeliharaan, biaya pemeliharaan, pajak dan perizinan kendaraan dinas/operasional atau lapangan	Jumlah Kendaraan Dinas Operasional atau Lapangan yang Dipelihara dan dibayarkan Pajak dan Perizinannya	Unit	25	1.865.000.000	44	6.054.562.600	45	1.399.276.375	45	314.536.622							44	314.536.622	44	6.369.099.222	176,00	341,51	SEKRETARIAT DAERAH
4	01	01	2.09	0002	Penyediaan jasa pemeliharaan, biaya pemeliharaan, pajak dan perizinan kendaran dinas/operasional atau lapangan	Jumlah Kendaraan Dinas Operasional atau Lapangan yang Dipelihara dan dibayarkan Pajak dan Perizinannya	Unit	8	150.000.000	4	308.327.242	8	20.000.000	8	-							4	-	4	308.327.242	50,00	205,55	SEKRETARIAT DAERAH
4	01	01	2.09	0002	Penyediaan Jasa Pemeliharaan, Biaya Pemeliharaan, Pajak dan Perizinan Kendaraan Dinas Operasional atau Lapangan	Jumlah Kendaraan Dinas Operasional atau Lapangan yang Dipelihara dan dibayarkan Pajak dan Perizinannya	Unit	1	147.000.000	1	122.355.571	1	30.000.000	1	1.700.000							0	1.700.000	1	124.055.571	100,00	84,39	SEKRETARIAT DAERAH
4	01	01	2.09	0002	Penyediaan Jasa Pemeliharaan, Biaya Pemeliharaan, Pajak dan Perizinan Kendaraan Dinas Operasional atau Lapangan	Jumlah Kendaraan Dinas Operasional atau Lapangan yang Dipelihara dan dibayarkan Pajak dan Perizinannya	Unit	2	147.000.000	1	75.088.836	1	30.000.000	1	350.000							1	350.000	1	75.438.836	50,00	51,32	SEKRETARIAT DAERAH
4	01	01	2.09	0002	Penyediaan Jasa Pemeliharaan, Biaya Pemeliharaan, Pajak dan Perizinan Kendaraan Dinas Operasional atau Lapangan	Jumlah Kendaraan Dinas Operasional atau Lapangan yang Dipelihara dan dibayarkan Pajak dan Perizinannya	Unit	2	147.000.000	2	81.609.169	2	30.000.000	2	5.626.646							2	5.626.646	2	87.235.815	100,00	59,34	SEKRETARIAT DAERAH
4	01	01	2.09	0002	Penyediaan Jasa Pemeliharaan, Biaya Pemeliharaan, Pajak dan Perizinan Kendaraan Dinas Operasional atau Lapangan	Jumlah Kendaraan Dinas Operasional atau Lapangan yang Dipelihara dan dibayarkan Pajak dan Perizinannya	Unit	2	147.000.000	2	98.426.579	2	34.092.000	2	3.596.250							2	3.596.250	2	102.022.829	100,00	69,40	SEKRETARIAT DAERAH
4	01	01	2.09	0002	Penyediaan Jasa Pemeliharaan, Biaya Pemeliharaan, Pajak dan Perizinan Kendaraan Dinas Operasional atau Lapangan	Jumlah Kendaraan Dinas Operasional atau Lapangan yang Dipelihara dan dibayarkan Pajak dan Perizinannya	Unit	2	195.000.000	2	176.521.096	3	77.984.635	3	6.909.976							3	6.909.976	2	183.431.072	100,00	94,07	SEKRETARIAT DAERAH

Kode					Urusan/Bidang Urusan Pemerintah Daerah dan Program / kegiatan	Indikator Kinerja Program/Kegiatan	Satuan	Target RPJMD Kabupaten/Kota pada Tahun 2021 -2026 (Akhir Periode RPJMD)		Realisasi Capaian Kinerja dan Anggaran RKPD Sampai Tahun 2024		Target Kinerja dan Anggaran RKPD Tahun Berjalan (Tahun 2025) yang dievaluasi		Realisasi Kinerja Pada Triwulan								Realisasi Capaian Kinerja dan Anggaran RKPD yang dievaluasi Tahun 2025		Realisasi Kinerja dan AnggaranRKPD s/d Tahun 2025(Akhir Tahun Pelaksanaan Renja Perangkat Daerah Tahun) 2025		Tingkat Capaian Kinerja dan Realisasi Anggaran RPJMD s/d Tahun berjalan (2025) (%)		Unit Prangkat Daerah Penanggung Jawab
														I		II		III		IV								
1					2	3	4	5		6		7		8		9		10		11		12 = (8+9+10+11)		13=6+12		14=13/5x100		15
								K	Rp	K	Rp	K	Rp	K	Rp	K	Rp	K	Rp	K	Rp	K	Rp	K	Rp	K	Rp	
4	01	01	2.09	0002	Penyediaan Jasa Pemeliharaan, Biaya Pemeliharaan, Pajak dan Perizinan Kendaraan Dinas Operasional atau Lapangan	Jumlah Kendaraan Dinas Operasional atau Lapangan yang Dipelihara dan dibayarkan Pajak dan Perizinannya	Unit	2	147.000.000	2	78.613.000	1	33.000.000	1	5.444.500							1	5.444.500	2	84.057.500	100,00	57,18	SEKRETARIAT DAERAH
4	01	01	2.09	0002	Penyediaan Jasa Pemeliharaan, Biaya Pemeliharaan, Pajak dan Perizinan Kendaraan Dinas Operasional atau Lapangan	Jumlah Kendaraan Dinas Operasional atau Lapangan yang Dipelihara dan dibayarkan Pajak dan Perizinannya	Unit	2	147.000.000	2	89.322.100	2	30.000.000	2	1.072.500							2	1.072.500	2	90.394.600	100,00	61,49	SEKRETARIAT DAERAH
4	01	01	2.09	0002	Penyediaan Jasa Pemeliharaan, Biaya Pemeliharaan, Pajak dan Perizinan Kendaraan Dinas Operasional atau Lapangan	Jumlah Kendaraan Dinas Operasional atau Lapangan yang Dipelihara dan dibayarkan Pajak dan Perizinannya	Unit	2	147.000.000	2	97.684.666	2	30.000.000	2	3.364.750							2	3.364.750	2	101.049.416	100,00	68,74	SEKRETARIAT DAERAH
4	01	01	2.09	0010	Pemeliharaan/rehabilitasi gedung kantor dan bangunan lainnya	Jumlah Gedung Kantor dan Bangunan Lainnya yang Dipelihara/Direhabilitasi	Unit	3	1.250.000.000	3	1.694.343.455	2	1.931.024.000	1	34.075.000							1	34.075.000	3	1.728.418.455	100,00	138,27	SEKRETARIAT DAERAH
4	01	01	2.09	0010	Pemeliharaan/rehabilitasi sarana dan prasarana gedung kantor atau bangunan lainnya	Jumlah sarana dan prasarana pendukung gedung kantor atau bangunan lainnya yang terpelihara/direhabilitasi	Unit	1	280.400.000	1	621.232.442	2	100.002.800	1	31.900.000							1	31.900.000	1	653.132.442	100,00	232,93	SEKRETARIAT DAERAH
4	01	01	2.11		Administrasi Keuangan dan Operasional Kepala Daerah dan Wakil Kepala Daerah	Persentase layanan kedinasan Kepala Daerah dan Wakil Kepala Daerah yang terfasilitasi	Persen	100	3.304.000.000	33,3333333	2.030.996.229	100	1.117.241.200	25	243.481.952							25	243.481.952	21	2.274.478.181	181,25	68,84	SEKRETARIAT DAERAH
4	01	01	2.11	0001	Penyediaan Gaji dan Tunjangan Kepala Daerah dan Wakil Kepala Daerah	Jumlah Orang yang Menerima Gaji dan Tunjangan Kepala Daerah dan Wakil Kepala Daerah	Orang	2	664.000.000	2	331.742.189	2	166.000.000	2	47.353.952							2	47.353.952	2	379.096.141	100,00	57,09	SEKRETARIAT DAERAH
4	01	01	2.11	0002	Penyediaan Pakaian Dinas dan Atribut Kelengkapan Kepala Daerah dan Wakil Kepala Daerah	Jumlah Paket Pakaian Dinas dan Atribut Kelengkapan Kepala Daerah dan Wakil Kepala Daerah yang Disediakan	Paket	16	800.000.000	62	844.821.020	12	461.241.200	6	96.129.000							6	96.129.000	68	940.950.020	425,00	117,62	SEKRETARIAT DAERAH
4	01	01	2.11	0003	Pelaksanaan medical check up kepala daerah dan wakil kepala daerah	Jumlah Orang yang Mengikuti Medical Check Up Kepala Daerah dan Wakil Kepala Daerah	Orang	8	240.000.000	8	81.107.020	6	90.000.000	0	-							0	-	8	81.107.020	100,00	33,79	SEKRETARIAT DAERAH
4	01	01	2.11	0004	Penyediaan Dana Penunjang Operasional Kepala Daerah dan Wakil Kepala Daerah	Jumlah Orang yang Menerima Dana Penunjang Operasional Kepala Daerah dan Wakil Kepala Daerah	Orang	2	1.600.000.000	2	773.326.000	2	400.000.000	2	99.999.000							2	99.999.000	2	873.325.000	100,00	54,58	SEKRETARIAT DAERAH
4	01	01	2.12		Fasilitasi Kerumahtanggaan Sekretariat Daerah	Persentase layanan kedinasan Sekretaris Daerah yang terfasilitasi	Persen	100	7.975.000.000	66,6666667	6.220.801.271	100	2.209.772.700	25	248.539.400							25	248.539.400	54	6.469.340.671	52,08	81,12	SEKRETARIAT DAERAH
4	01	01	2.12	0001	Penyediaan Kebutuhan Rumah Tangga Kepala Daerah	Jumlah Paket Kebutuhan Rumah Tangga Kepala Daerah yang Disediakan	Paket	24	4.250.000.000	16	3.453.310.533	4	1.165.431.600	1	105.968.400							1	105.968.400	17	3.559.278.933	70,83	83,75	SEKRETARIAT DAERAH (KDH/WKDH)
4	01	01	2.12	0002	Penyediaan Kebutuhan Rumah Tangga Wakil Kepala Daerah	Jumlah Paket Kebutuhan Rumah Tangga Wakil Kepala Daerah yang Disediakan	Paket	24	3.250.000.000	16	2.569.704.071	4	954.341.100	1	142.571.000							1	142.571.000	17	2.712.275.071	70,83	83,45	SEKRETARIAT DAERAH (KDH/WKDH)
4	01	01	2.12	0003	Penyediaan kebutuhan rumah tangga Sekretariat Daerah	Jumlah Paket Kebutuhan Rumah Tangga Sekretariat Daerah yang Disediakan	Paket	24	475.000.000	16	197.786.667	1	90.000.000	0	-							0	-	16	197.786.667	66,67	41,6393	SEKRETARIAT DAERAH
4	01	01	2.13		Penataan Organisasi	Indeks Kelembagaan	Indeks	46 (Tinggi)	1.954.000.000	28,5 (Sedang)	1.216.828.460	42 (Tinggi)	296.973.200	0	5.600.000							0	5.600.000	28,5 (Sedang)	1.222.428.460	28,5 (Sedang)	21,32	SEKRETARIAT DAERAH
						Persentase Jabatan Yang Memiliki Standar Kompetensi Jabatan	Persen	100		66,6666667		100		0								100		67		50		
						Nilai Sakip dari Komponen Pelaporan	Nilai	10,4		10,14		9,9		0								10,25		10,25		10,25		
4	01	01	2.13	0001	Pengelolaan Kelembagaan dan Analisis Jabatan	Jumlah Dokumen Anjab yang disusun dan Dievaluasi	Dokumen	33	645.000.000	30	244.190.074	30	40.000.000	30	240.000							30	240.000	30	244.430.074	90,91	37,90	SEKRETARIAT DAERAH
						Jumlah Regulasi terkait penetapan standar kompetensi manajerial yang ditetapkan dan Dievaluasi	Dokumen	1		1		1		0								0		1		100,00		
						Jumlah Regulasi Kelembagaan dan Analisa Jabatan yang dibentuk dan dievaluasi	Dokumen	33		30		30		0								0		30		90,91		
						Jumlah Dokumen Pengelolaan Kelembagaan dan Analisis Jabatan	Laporan					3		0								0		0		0,00		

Kode					Urusan/Bidang Urusan Pemerintah Daerah dan Program / kegiatan	Indikator Kinerja Program/Kegiatan	Satuan	Target RPJMD Kabupaten/Kota pada Tahun 2021 -2026 (Akhir Periode RPJMD)		Realisasi Capaian Kinerja dan Anggaran RKPD Sampai Tahun 2024		Target Kinerja dan Anggaran RKPD Tahun Berjalan (Tahun 2025) yang dievaluasi		Realisasi Kinerja Pada Triwulan								Realisasi Capaian Kinerja dan Anggaran RKPD yang dievaluasi Tahun 2025		Realisasi Kinerja dan AnggaranRKPD s/d Tahun 2025(Akhir Tahun Pelaksanaan Renja Perangkat Daerah Tahun) 2025		Tingkat Capaian Kinerja dan Realisasi Anggaran RPJMD s/d Tahun berjalan (2025) (%)		Unit Prangkat Daerah Penanggung Jawab
														I		II		III		IV								
1					2	3	4	5		6		7		8		9		10		11		12 = (8+9+10+11)		13=6+12		14=13/5x100		15
								K	Rp	K	Rp	K	Rp	K	Rp	K	Rp	K	Rp	K	Rp	K	Rp	K	Rp	K	Rp	
4	01	01	2.13	0002	Fasilitasi Pelayanan Publik dan Tata Laksana	Jumlah Dokumen IKM dan Dokumen Standar Pelayanan OPD yang disusun dan dievaluasi	Dokumen	33	624.000.000	33	615.277.732	30	156.973.200	0	-							0	-	33	615.277.732	100,00	98,60	SEKRETARIAT DAERAH
						Jumlah Inovasi Pelayanan Publik yang difasilitasi untuk mengikuti kompetisi inovasi pelayanan publik	Dokumen	1		1		1		0								1		2		200,00		
						Jumlah Dokumen Peta proses dan SOP yang disusun dan Dievaluasi	Dokumen	33		33		30		0								0		33		100,00		
						Jumlah Laporan Hasil Fasilitasi Pelayanan Publik dan Tata Laksana	Dokumen					3		0								0		0		0,00		
4	01	01	2.13	0003	Peningkatan Kinerja dan Reformasi Birokrasi	Jumlah Dokumen Road Map RB Kabupaten Solok Selatan yang disusun dan dievaluasi	Dokumen	6	685.000.000	1	357.360.654	1	100.000.000	0	5.360.000							1	5.360.000	2	362.720.654	33,33	52,95	SEKRETARIAT DAERAH
						Jumlah Dokumen Laporan Kinerja dan Perjanjian Kinerja Pemerintah Daerah yang disusun	Dokumen	12		3		2		2								2		5		41,67		
						Jumlah Dokumen Peningkatan Kinerja dan Reformasi Birokrasi	Dokumen					2		0								0		0		0,00		
4	01	01	2.14		Pelaksanaan Protokol dan Komunikasi Pimpinan	Persentase pelayanan keprotokolan yang dilaksanakan sesuai standar keprotokolan	Persen	100	2.345.890.000	66,6666667	3.936.900.103	100	1.082.017.604	25	141.479.560							25	141.479.560	54	4.078.379.663	54,17	173,85	SEKRETARIAT DAERAH
4	01	01	2.14	0001	Fasilitasi Keprotokolan	Jumlah pelayanan keprotokolan yang dilaksanakan sesuai standar keprotokolan	Kali	560	550.000.000	1.178	811.093.833	500	419.917.120	154	126.027.960							154	126.027.960	1.332	937.121.793	237,86	170,39	SEKRETARIAT DAERAH
						Jumlah Laporan Hasil Fasilitasi Keprotokolan	Laporan			1		1		0								0		1		100,00		SEKRETARIAT DAERAH
4	01	01	2.14	0001	Fasilitasi Keprotokolan	Jumlah event yang diadakan	Event	2	350.000.000	2	608.241.575	0	-	0	-							0	-	2	608.241.575	100,00	173,78	SEKRETARIAT DAERAH
4	01	01	2.14	0002	Fasilitasi Komunikasi Pimpinan	Jumlah Media Publikasi publik yang mengakomodir kegiatan pimpinan	Media Publikasi	1	640.000.000	6	384.115.250	2	157.736.000	2	8.000.000							2	8.000.000	2	392.115.250	200,00	61,27	SEKRETARIAT DAERAH
						Jumlah Laporan Hasil Fasilitasi Komunikasi Pimpinan	Laporan					2		0								0		0		0,00		SEKRETARIAT DAERAH
4	01	01	2.14	0002	Fasilitasi Komunikasi Pimpinan	Jumlah event yang diikuti	Event	2	70.000.000	1	2.100.000	0	-	0	-							0	-	1	2.100.000	50,00	3,00	SEKRETARIAT DAERAH
4	01	01	2.14	0003	Pendokumentasian Tugas Pimpinan	Jumlah Kegiatan Pimpinan yang didokumentasikan dan dipublikasikan	Kali	560	735.890.000	1.178	2.131.349.445	500	504.364.484	120	7.451.600							120	7.451.600	1.298	2.138.801.045	231,79	290,64	SEKRETARIAT DAERAH
						Jumlah Laporan Pendokumentasian Tugas Pimpinan	Laporan			1		1		0								0		1		100,00		SEKRETARIAT DAERAH
4	01	02			PROGRAM PEMERINTAHAN DAN KESEJAHTERAAN RAKYAT	Persentase kebijakan Bidang Pemerintahan dan Kesejahteraan Rakyat yang ditindaklanjuti	Persen	100	37.788.000.000	66,6666667	46.771.934.890	100	10.921.495.016	25	1.708.622.041							25	5.025.621.041	54	51.797.555.931	54,17	137,07	SEKRETARIAT DAERAH
4	01	02	2.01		Administrasi Tata Pemerintahan	Persentase kebijakan yang ditetapkan dan dievaluasi	Persen	100	3.520.000.000	66,6666667	981.219.795	100	280.320.000	25	51.275.582							25	51.275.582	54	1.032.495.377	54,17	21,32	SEKRETARIAT DAERAH
						Jumlah dokumen LKPJ dan LPPD yang disusun tepat waktu	Dokumen	24		8		2		2								2		10		41,67		
4	01	02	2.01	0001	Penataan Administrasi Pemerintahan	Jumlah kebijakan bidang administrasi pemerintahan yang dirumuskan dan dievaluasi	Dokumen	24	550.000.000	15	173.132.078	4	32.062.000	0	-							0	-	15	173.132.078	62,50	31,48	SEKRETARIAT DAERAH
						Jumlah Dokumen Hasil Penataan Administrasi Pemerintahan	Dokumen					1		0								0		0		0,00		SEKRETARIAT DAERAH
4	01	02	2.01	0002	Pengelolaan Administrasi Kewilayahan	Jumlah Kecamatan yang dibina	Kecamatan	7	600.000.000	7	41.526.800	7	39.850.000	0	-							0	-	7	41.526.800	100,00	6,92	SEKRETARIAT DAERAH
						Jumlah Dokumen Pembakuan Rupa Bumi yang disusun	Dokumen	6		1		0		0								0		1		16,67		
						Jumlah Dokumen Hasil Pengelolaan Administrasi Kewilayahan	Dokumen					1		0								0		0		0,00		
4	01	02	2.01	0003	Fasilitasi Pelaksanaan Otonomi Daerah	Jumlah Dokumen Pencapaian Pelaksanaan SPM	Dokumen	6	2.370.000.000	4	766.560.917	1	208.408.000	1	51.275.582							1	51.275.582	5	817.836.499	83,33	34,51	SEKRETARIAT DAERAH
						Jumlah Dokumen LKPJ dan LPPD yang disusun	Dokumen	12		8		2		2								2		10		83,33		
						Jumlah Kerjasama Daerah	Buah	120		120		20		1								1		121		100,83		

Kode					Urusan/Bidang Urusan Pemerintah Daerah dan Program / kegiatan	Indikator Kinerja Program/Kegiatan	Satuan	Target RPJMD Kabupaten/Kota pada Tahun 2021 -2026 (Akhir Periode RPJMD)		Realisasi Capaian Kinerja dan Anggaran RKPD Sampai Tahun 2024		Target Kinerja dan Anggaran RKPD Tahun Berjalan (Tahun 2025) yang dievaluasi		Realisasi Kinerja Pada Triwulan								Realisasi Capaian Kinerja dan Anggaran RKPD yang dievaluasi Tahun 2025		Realisasi Kinerja dan AnggaranRKPD s/d Tahun 2025(Akhir Tahun Pelaksanaan Renja Perangkat Daerah Tahun) 2025		Tingkat Capaian Kinerja dan Realisasi Anggaran RPJMD s/d Tahun berjalan (2025) (%)		Unit Prangkat Daerah Penanggung Jawab
														I		II		III		IV								
1					2	3	4	5		6		7		8		9		10		11		12 = (8+9+10+11)		13=6+12		14=13/5x100		15
								K	Rp	K	Rp	K	Rp	K	Rp	K	Rp	K	Rp	K	Rp	K	Rp	K	Rp	K	Rp	
						Jumlah Hari Besar Nasional yang difasilitasi peringatannya	HBN	18		13		3		1								1		14		77,78		
						Jumlah Dokumen Hasil Fasilitasi Pelaksanaan Otonomi Daerah	Dokumen					4		1								1		1		25,00		
4	01	02	2.02		Pelaksanaan Kebijakan Kesejahteraan Rakyat	Persentase Terlaksananya kebijakan di bidang kesra dan keagamaan	Persen	100	32.220.000.000	66,6666667	44.915.321.025	100	10.231.500.000	25	1.653.230.659							25	4.970.229.659	54	49.885.550.684	54,17	154,83	SEKRETARIAT DAERAH
4	01	02	2.02	0001	Fasilitasi Pengelolaan Bina Mental Spiritual	Jumlah Kegiatan Hari Besar Islam yang diperingati	PHBI	48	31.020.000.000	28	35.276.830.985	8	7.761.500.000	2	1.634.010.659							2	1.634.010.659	30	36.910.841.644	62,50	118,99	SEKRETARIAT DAERAH
						Jumlah Fasilitasi Pemberangkatan dan Pemulangan Jemaah Haji	Kali	12		8		2		0								0		8		66,67		
						Jumlah Ulama, Dai, Khatib, Imam Masjid dan Guru MDA yang dibina	Orang	900		150		0		0								0		150		16,67		
						Jumlah Event keagamaan yang difasilitasi	Event	17		9		2		1								1		10		58,82		
						Jumlah Guru Tahfidz yang dibina	Orang	1118		723		274		0								271		994		88,91		
						Jumlah Kafilah yang Fasilitasi	Orang	576		645		0		0								0		645		111,98		
						Jumlah Masjid yang dikunjungi dan diberi bantuan	Mesjid	146		134		41		27								41		175		119,86		
						Jumlah Wirid dan Jumlah Tausiah yang dilaksanakan	Kali	168		28		0		0								0		28		16,67		
						Jumlah lembaga keagamaan yang diberikan bantuan operasional	Lembaga	30		12		5		0								0		12		40,00		
						Jumlah Dokumen Hasil Fasilitasi Pengelolaan Bina Mental Spiritual	Dokumen			7		7		0								0		7		100,00		
4	01	02	2.02	0002	Pelaksanaan Kebijakan, Evaluasi dan Capaian Kinerja terkait Kesejahteraan Sosial	Jumlah UKS yang di Fasilitasi	UKS	18	600.000.000	14	1.416.542.140	4	70.000.000	4	18.095.000							4	18.095.000	18	1.434.637.140	100,00	239,11	SEKRETARIAT DAERAH
						Jumlah kebijakan bidang Kesejahteraan Sosial yang dirumuskan dan dievaluasi	Dokumen	24		8		4		0								0		8		33,33		
						Jumlah Dokumen Hasil Kebijakan, Evaluasi, dan Capaian Kinerja Terkait Kesejahteraan Sosial yang Meliputi Urusan Sosial, Transmigrasi, Kesehatan, Pemberdayaan Perempuan dan Perlindungan Anak, Administrasi Kependudukan Dan Pencatatan Sipil, Pemberdayaan Masyarakat dan Desa, Pengendalian Penduduk dan KB	Dokumen					2		0								0		0		0,00		
4	01	02	2.02	0003	Pelaksanaan Kebijakan, Evaluasi dan Capaian Kinerja terkait Kesejahteraan Masyarakat	Jumlah kebijakan bidang kesejahteraan masyarakat yang dirumuskan dan dievaluasi	Dokumen	24	600.000.000	12	8.221.947.900	4	2.400.000.000	0	1.125.000							0	3.318.124.000	12	11.540.071.900	50,00	1.923,35	SEKRETARIAT DAERAH
						Jumlah Beasiswa Bagi Siswa Tingkat SLTA yang diberikan	Orang	470		429		200		0								0		429		91,28		
						Jumlah Beasiswa Bagi Mahasiswa yang diberikan	Orang	296		591		200		0								0		591		199,66		
						Jumlah Dokumen Hasil Kebijakan, Evaluasi, dan Capaian Kinerja Terkait Kesejahteraan Masyarakat yang Meliputi Urusan Kepemudaan dan Olahraga, Pariwisata, Pendidikan, Kebudayaan, Perpustakaan, Kearsipan, Trantibum Linmas	Dokumen					2		0								0		0		0,00		
4	01	02	2.03		Fasilitasi dan Koordinasi Hukum	Persentase Terfasilitasinya penyusunan produk hukum daerah	Persen	100	2.048.000.000	66,6666667	875.394.070	100	409.675.016	25	4.115.800							25	4.115.800	54	879.509.870	54,17	21,32	SEKRETARIAT DAERAH
						Jumlah kelompok sadar hukum	Kelompok	7		7		7		7								7		7				
4	01	02	2.03	0001	Fasilitasi Penyusunan Produk Hukum Daerah	Jumlah Nagari Yang dimonitoring dan dievaluasi produk hukumnya	Nagari	39	825.000.000	39	266.333.446	39	120.134.800	0	3.791.800							0	3.791.800	39	270.125.246	100,00	32,74	SEKRETARIAT DAERAH
						Jumlah produk hukum yang diharmonisasi	Ranperda	73		30		14		0								0		30		41,10		

Kode					Urusan/Bidang Urusan Pemerintah Daerah dan Program / kegiatan	Indikator Kinerja Program/Kegiatan	Satuan	Target RPJMD Kabupaten/Kota pada Tahun 2021 -2026 (Akhir Periode RPJMD)		Realisasi Capaian Kinerja dan Anggaran RKPD Sampai Tahun 2024		Target Kinerja dan Anggaran RKPD Tahun Berjalan (Tahun 2025) yang dievaluasi		Realisasi Kinerja Pada Triwulan								Realisasi Capaian Kinerja dan Anggaran RKPD yang dievaluasi Tahun 2025		Realisasi Kinerja dan AnggaranRKPD s/d Tahun 2025(Akhir Tahun Pelaksanaan Renja Perangkat Daerah Tahun) 2025		Tingkat Capaian Kinerja dan Realisasi Anggaran RPJMD s/d Tahun berjalan (2025) (%)		Unit Prangkat Daerah Penanggung Jawab
														I		II		III		IV								
1					2	3	4	5		6		7		8		9		10		11		12 = (8+9+10+11)		13=6+12		14=13/5x100		15
								K	Rp	K	Rp	K	Rp	K	Rp	K	Rp	K	Rp	K	Rp	K	Rp	K	Rp	K	Rp	
						Jumlah Produk Hukum Daerah yang Disusun	Dokumen					36		0								0		0		0,00		
4	01	02	2.03	0002	Fasilitasi Bantuan Hukum	Jumlah Pendapat hukum yang diberikan dan ditindaklanjuti	Pendapat Hukum	57	648.000.000	22	448.882.500	10	237.652.100	0	324.000							0	324.000	22	449.206.500	38,60	69,32	SEKRETARIAT DAERAH
						Jumlah perkara yang tertangani	Perkara	18		12		3		0								0		12		66,67		
						Jumlah keluarga sadar hukum yang dibina	Kelompok	42		28		7		0								0		28		66,67		
						Jumlah Kasus yang Mendapatkan Fasilitasi Bantuan Hukum	Kasus					5		0								0		0		0,00		
4	01	02	2.03	0003	Pendokumentasian Produk Hukum dan Pengelolaan Informasi Hukum	Jumlah Peraturan Daerah yang tertata melalui Jaringan Dokumentasi dan Informasi Hukum	Perda	41	575.000.000	23	160.178.124	7	51.888.116	0	-							0	-	23	160.178.124	56,10	27,86	SEKRETARIAT DAERAH
						Jumlah Peraturan Daerah yang diinventarisasi	Perda	41		33		7		0								0		33		80,49		
						Jumlah Peraturan Daerah yang disosialisasikan	Perda	41		9		2		0								0		9		21,95		
						Jumlah Produk Hukum dan Pengelolaan Informasi Hukum yang Didokumentasi	Dokumen					2		0								0		0		0,00		
4	01	03			PROGRAM PEREKONOMIAN DAN PEMBANGUNAN	Persentase Kebijakan bidang Perekonomian dan Pembangunan yang ditindaklanjuti	Persen	100	2.857.000.000	66,6666667	1.423.086.742	100	472.907.500	25	35.766.100							25	35.766.100	54	1.458.852.842	54	51,06	SEKRETARIAT DAERAH
4	01	03	2.01		Pelaksanaan Kebijakan Perekonomian	Persentase rumusan kebijakan perekonomian yang dilaksanakan	Persen	100	687.000.000	66,6666667	390.381.800	100	67.586.000	25	5.465.000							25	5.465.000	54	395.846.800	54	57,62	SEKRETARIAT DAERAH
4	01	03	2.01	0001	Koordinasi Sinkronisasi, Monitoring dan Evaluasi Kebijakan Pengelolaan BUMD dan BLUD	Jumlah koordinasi, monitoring dan evaluasi pengelolaan BUMD dan BLUD	Kali	144	235.000.000	76	125.277.750	4	20.586.000	1	2.295.000							1	2.295.000	77	127.572.750	53,47	54,29	SEKRETARIAT DAERAH (
						Jumlah Dokumen Hasil Koordinasi, Sinkronisasi, Monitoring dan Evaluasi Kebijakan Pengelolaan BUMD dan BLUD	Dokumen			4		4		0								0		4		100,00		
4	01	03	2.01	0002	Pengendalian dan Distribusi Perekonomian	Jumlah pengendalian dan distribusi perekonomian yang dilaksanakan	Kali	60	227.000.000	42	137.659.098	6	27.000.000	1	425.000							1	425.000	43	138.084.098	71,67	60,83	SEKRETARIAT DAERAH
						Jumlah Laporan Hasil Pengendalian dan Distribusi Perekonomian	Laporan			0		4		0								0		0		0,00		
4	01	03	2.01	0003	Perencanaan dan Pengawasan Ekonomi Mikro kecil	Jumlah perencanaan dan pengawasan ekonomi mikro kecil yang dilaksanakan	Kali	60	225.000.000	30	127.444.952	2	20.000.000	1	2.745.000							1	2.745.000	31	130.189.952	51,67	57,86	SEKRETARIAT DAERAH
						Jumlah Dokumen Hasil Perencanaan dan Pengawasan Ekonomi Mikro Kecil	Dokumen					2		0								0		0		0,00		
4	01	03	2.02		Pelaksanaan Administrasi Pembangunan	Persentase kebijakan pengendalian kegiatan pembangunan yang diterbitkan	Persen	100	590.000.000	66,6666667	216.980.358	100	75.316.000	25	453.600							25	453.600	100	217.433.958	100	36,85	SEKRETARIAT DAERAH
4	01	03	2.02	0002	Pengendalian dan Evaluasi Program Pembangunan	Jumlah rumusan kebijakan terkait pelaksanaan pengendalian dan evaluasi program pembangunan	Dokumen	24	280.000.000	16	106.786.626	4	35.866.000	0	453.600							0	453.600	16	107.240.226	66,67	38,30	SEKRETARIAT DAERAH
						Jumlah Laporan Hasil Pengendalian dan Evaluasi Program Pembangunan	Laporan			1		1		0								0		1		100,00		
4	01	03	2.02	0003	Pengelolaan Evaluasi dan Pelaporan Pelaksanaan Pembangunan	Jumlah dokumen evaluasi dan laporan atas pelaksanaan Program dan Kegiatan	Dokumen	72	310.000.000	48	110.193.732	12	39.450.000	3	-							3	-	51	110.193.732	70,83	35,55	SEKRETARIAT DAERAH
						Jumlah Laporan Hasil Pengelolaan Evaluasi dan Pelaporan Pelaksanaan Pembangunan	Dokumen			12		12		3								3		15		125,00		
4	01	03	2.03		Pengelolaan Pengadaan Barang dan Jasa	Persentase realisasi pengadaan barang dan jasa tepat waktu	Persen	100	1.480.000.000	66,6666667	774.218.534	100	305.000.000	25	26.659.500							25	26.659.500	54	800.878.034	54,17	54,11	SEKRETARIAT DAERAH
4	01	03	2.03	0001	Pengelolaan Pengadaan Barang dan Jasa	Jumlah Tender yang terlaksana melalui ULP	Buah	560	910.000.000	282	278.910.079	50	70.000.000	16	22.821.500							16	22.821.500	298	301.731.579	53,21	33,16	SEKRETARIAT DAERAH
						Jumlah Dokumen Hasil Pengelolaan Pengadaan Barang dan Jasa	Dokumen			0		100		0								0		0		0,00		

Kode					Urusan/Bidang Urusan Pemerintah Daerah dan Program / kegiatan	Indikator Kinerja Program/Kegiatan	Satuan	Target RPJMD Kabupaten/Kota pada Tahun 2021 -2026 (Akhir Periode RPJMD)		Realisasi Capaian Kinerja dan Anggaran RKPD Sampai Tahun 2024		Target Kinerja dan Anggaran RKPD Tahun Berjalan (Tahun 2025) yang dievaluasi		Realisasi Kinerja Pada Triwulan								Realisasi Capaian Kinerja dan Anggaran RKPD yang dievaluasi Tahun 2025		Realisasi Kinerja dan AnggaranRKPD s/d Tahun 2025(Akhir Tahun Pelaksanaan Renja Perangkat Daerah Tahun) 2025		Tingkat Capaian Kinerja dan Realisasi Anggaran RPJMD s/d Tahun berjalan (2025) (%)		Unit Prangkat Daerah Penanggung Jawab
														I		II		III		IV								
1					2	3	4	5		6		7		8		9		10		11		12 = (8+9+10+11)		13=6+12		14=13/5x100		15
								K	Rp	K	Rp	K	Rp	K	Rp	K	Rp	K	Rp	K	Rp	K	Rp	K	Rp	K	Rp	
4	01	03	2.03	0002	Pengelolaan Layanan Pengadaan Secara Elektronik	Jumlah Pengadaan Barang dan Jasa dengan Aplikasi (SPSE)	Buah	1027	395.000.000	4706	420.803.842	900	220.000.000	0	499.000							0	499.000	4.706	421.302.842	458,23	106,66	SEKRETARIAT DAERAH
						Jumlah Dokumen Hasil Layanan Pengadaan Secara Elektronik	Dokumen			0		100		0								0		0		0,00		
4	01	03	2.03	0003	Pembinaan dan Advokasi Pengadaan Barang dan Jasa	Jumlah Perbup PBJ yang ditetapkan dan dievaluasi	Perbup	11	175.000.000	1	74.504.613	2	15.000.000	0	3.339.000							0	3.339.000	1	77.843.613	9,09	44,48	SEKRETARIAT DAERAH
						Jumlah sanggah dan pengaduan yang diproses	Dokumen	13		7		2		0								0		7		53,85		
						Jumlah Orang yang Mengikuti Pembinaan dan Advokasi Pengadaan Barang dan Jasa	Orang			0		13		0								0		0		0,00		
4	01	03	2.04		Pemantauan kebijakan sumber daya alam	Persentase pemantauan kebijakan sumber daya alam yang ditetapkan dan dievaluasi	Persen	100	100.000.000	33,3333333	41.506.050	100	25.005.500	25	3.188.000							25	3.188.000	31	44.694.050	31	44,69	SEKRETARIAT DAERAH
4	01	03	2.04	0001	Koordinasi Sinkronisasi dan Evaluasi Kebijakan Pertanian, Kehutanan, Kelautan dan Perikanan	Jumlah koordinasi sinkronisasi dan evaluasi kebijakan pertanian, kehutanan, kelautan dan perikanan yang dilaksanakan	Kali	32	100.000.000	12	41.506.050	4	25.005.500	1	3.188.000							1	3.188.000	13	44.694.050	40,63	44,69	SEKRETARIAT DAERAH (PEREKONOMIAN DAN SDA)
						Jumlah Dokumen Hasil Koordinasi, Sinkronisasi, dan Evaluasi Kebijakan Urusan Pertanian, Pangan, Kehutanan, Kelautan dan Perikanan, Perdagangan, Perindustrian, KUKM, Penanaman Modal, Tenaga Kerja	Dokumen			0		4		0								0		0		0,00		
5	06	02			PROGRAM PENGELOLAAN PERBATASAN	Persentase segmen batas Nagari yang diselesaikan	Persen	100	246.000.000	46	51.003.732	100	24.200.000	0	-							0	-	46	51.003.732	46	20,73	SEKRETARIAT DAERAH
5	06	02	2.02		Pelaksanaan Kewilayahan Perbatasan	Persentase segmen batas kecamatan dan dokumen batas yang terselesaikan	Persen	100	246.000.000	46	51.003.732	100	24.200.000	0	-							0	-	46	51.003.732	46	20,73	SEKRETARIAT DAERAH
5	06	02	2.02	0001	Koordinasi, Integrasi dan Sinkronisasi Pembangunan Kawasan Perbatasan	Jumlah Nagari yang difasilitasi kesepakatan penyelesaian segmen Batasnya	Nagari	39	246.000.000	9	51.003.732	24	24.200.000	0	-							0	-	9	51.003.732	23,08	20,73	SEKRETARIAT DAERAH
						Jumlah Dokumen Hasil Koordinasi, Integrasi, dan Sinkronisasi Pembangunan Kawasan Perbatasan	Dokumen			0		24		0								0		0		0,00		SEKRETARIAT DAERAH
					UNSUR PENDUKUNG URUSAN PEMERINTAHAN																								
					SEKRETARIAT DPRD			100	161.441.000.000	65	112.028.645.838	100	24.641.301.437	25	4.618.825.061							25	4.618.825.061	69	116.647.470.899	69	72	
4	02	01			PROGRAM PENUNJANG URUSAN PEMERINTAH DAERAH KABUPATEN/KOTA	Cakupan Layanan Operasional Kantor	Persen	100	98.226.000.000	67	65.997.901.512	100	17.148.926.787	25	3.404.555.485							25	3.404.555.485	71	69.402.456.997	71	70,66	
					Perencanaa, Penganggaran dan Evaluasi Kinerja Perangkat Daerah	Ketersediaan Dokumen Perencanaan, Penganggaran dan Pelaporan tepat waktu			-	0	-		-								0		0	0	0	0,00	
					Penyusunan Dokumen Perencanaan Perangkat Daerah	Jumlah Dokumen Perencanaan dan Penganggaran Perangkat Daerah yang disusun			-	0	-												0	0	0	0,00	Sekretariat DPRD
					Koordinasi dan Penyusunan Laporan Capaian Kinerja dan Ikhtisar Realisasi Kinerja SKPD	Jumlah Laporan Capaian Kinerja dan Laporan Ikhtisar Realisasi Kinerja yang disusun			-	0	-												0	0	0	0,00	Sekretariat DPRD
4	02	01	2.02		Administrasi Keuangan Perangkat Daerah	Persentase Pemenuhan Kinerja Pelayanan Keuangan Perangkat Daerah	Persen	100	80.890.180.000	67	49.432.121.113	100	13.323.389.237	25	2.779.461.785							25	2.779.461.785	71	52.211.582.898	71	64,55	
4	02	01	2.02	01	Penyediaan Gaji dan Tunjangan ASN	Jumlah ASN dan Anggota DPRD yang dibayarkan Gaji dan Tunjangan	Orang/Bulan	348	78.956.310.000	224	48.051.366.113	50	13.164.209.237	50	2.752.041.785							50	2.752.041.785	274	50.803.407.898	79	64,34	Sekretariat DPRD
4	02	01	2.02	02	Penyediaan Administrasi Pelaksanaan Tugas ASN	Jumlah Tenaga Administrasi Keuangan yang dibayarkan Honornya	Dokumen	24	1.933.870.000	16	1.380.755.000	4	159.180.000	1	27.420.000							1	27.420.000	17	1.408.175.000	71	72,82	Sekretariat DPRD

Kode					Urusan/Bidang Urusan Pemerintah Daerah dan Program / kegiatan	Indikator Kinerja Program/Kegiatan	Satuan	Target RPJMD Kabupaten/Kota pada Tahun 2021 -2026 (Akhir Periode RPJMD)		Realisasi Capaian Kinerja dan Anggaran RKPD Sampai Tahun 2024		Target Kinerja dan Anggaran RKPD Tahun Berjalan (Tahun 2025) yang dievaluasi		Realisasi Kinerja Pada Triwulan								Realisasi Capaian Kinerja dan Anggaran RKPD yang dievaluasi Tahun 2025		Realisasi Kinerja dan AnggaranRKPD s/d Tahun 2025(Akhir Tahun Pelaksanaan Renja Perangkat Daerah Tahun) 2025		Tingkat Capaian Kinerja dan Realisasi Anggaran RPJMD s/d Tahun berjalan (2025) (%)		Unit Prangkat Daerah Penanggung Jawab
														I		II		III		IV						
1					2	3	4	5		6		7		8		9		10		11		12 = (8+9+10+11)		13=6+12		14=13/5x100		15
								K	Rp	K	Rp	K	Rp	K	Rp	K	Rp	K	Rp	K	Rp	K	Rp	K	Rp	K	Rp	
4	02	01	2.05		Administrasi Kepegawaian Perangkat Daerah	Persentase Pemenuhan Kinerja Pelayanan Kepegawaian Perangkat Daerah	Persen	100	808.700.000	38	233.077.500	100	30.000.000		-							0	-	38	233.077.500	38	28,82	
4	02	01	2.05	09	Pendidikan dan pelatihan Pegawai Berdasarkan Tugas dan Fungsi	Jumlah ASN yang mengikuti Asdeksi dan Bimtek	Orang	162	808.700.000	42	233.077.500	6	30.000.000		-							0	-	42	233.077.500	26	28,82	Sekretariat DPRD
4	02	01	2.06		Administrasi Umum Perangkat Daerah	Persentase Pemenuhan Kinerja Pelayanan Administrasi Umum Perangkat Daerah	Persen	100	4.792.000.000	67	4.480.817.004	100	668.272.675	25	60.817.500							25	60.817.500	71	4.541.634.504	71	94,78	
4	02	01	2.06	01	Penyediaan Komponen Instalasi Listrik/Penerangan Bangunan Kantor	Jumlah Paket Komponen Instalasi Listrik/Penerangan Bangunan Kantor yang disediakan	Paket	24	205.000.000	16	148.239.900	4	51.640.900	1	-							1	-	17	148.239.900	71	72,31	Sekretariat DPRD
4	02	01	2.06	02	Penyediaan Peralatan dan Perlengkapan Kantor	Jumlah Paket Peralatan dan Perlengkapan Kantor yang disediakan	Paket	24	829.000.000	16	1.022.932.030	4	37.500.000	1	-							1	-	17	1.022.932.030	71	123,39	Sekretariat DPRD
4	02	01	2.06	03	Penyediaan Peralatan Rumah Tangga	Jumlah Paket Peralatan Rumah Tangga yang disediakan	Paket	24	373.000.000	16	263.566.196	4	44.968.200	1	-							1	-	17	263.566.196	71	70,66	Sekretariat DPRD
4	02	01	2.06	04	Penyediaan Bahan Logistik Kantor	Jumlah Paket Bahan Logistik Kantor yang disediakan	Paket	24	664.000.000	16	623.972.228	4	140.019.600	1	25.357.500							1	25.357.500	17	649.329.728	71	97,79	Sekretariat DPRD
4	02	01	2.06	05	Penyediaan Barang Cetakan dan Penggandaan	Jumlah Paket Barang Cetakan dan Penggandaan yang disediakan	Paket	24	916.000.000	16	984.728.250	4	110.631.975	1	35.460.000							1	35.460.000	17	1.020.188.250	71	111,37	Sekretariat DPRD Sekretariat DPRD
					Penyediaan Bahan Bacaan dan Peraturan Perundang-undangan	Jumlah Buku bacaan dan Peraturan Perundang-undangan yang tersedia			-	0	-				-							0	-	0	0		0,00	Sekretariat DPRD
4	02	01	2.06	06	Fasilitasi Kunjungan Tamu	Jumlah Laporan Fasilitasi Kunjungan Tamu	Laporan	16	750.000.000	8	257.471.000	4	150.000.000	1	-							1	-	9	257.471.000	56	34,33	Sekretariat DPRD
4	02	01	2.06	09	Penyelenggaraan Rapat Koordinasi dan Konsultasi SKPD	Jumlah Laporan Penyelenggaraan Rapat Koordinasi dan Konsultasi SKPD	Laporan	24	1.055.000.000	16	1.179.907.400	4	133.512.000	1	-							1	-	17	1.179.907.400	71	111,84	Sekretariat DPRD
						Jumlah Makan Minum Rapat yang disediakan																						
4	02	01	2.07		Pengadaan Barang Milik Daerah Penunjang Urusan PEMDA	Persentase Barang Milik Daerah yang tersedia	Persen	100	1.339.660.000	67	2.740.070.000	100	111.610.000	25	-							25	-	71	2.740.070.000	71	204,53	
4	02	01	2.07	02	Pengadaan Kendaraan Dinas atau Kendaraan Dinas Jabatan	Jumlah Unit Kendaraan Dinas Operasional Lapangan yang disediakan	Unit	4	255.000.000	3	1.975.000.000	0	-									0	-	3	1.975.000.000	75	774,51	Sekretariat DPRD
					Pengadaan Peralatan dan Mesin Lainnya	Jumlah Unit Peralatan dan Mesin lainnya yang disediakan	Unit	44	478.000.000	31	632.040.000	0	-	0	-							0	-	31	632.040.000	70	132,23	Sekretariat DPRD
					Pengadaan Mebel	Jumlah Paket Mebel yang disediakan	Unit	10	130.000.000	2	115.530.000	1	111.610.000	0	-							0	-	2	115.530.000	20	88,87	Sekretariat DPRD

Kode					Urusan/Bidang Urusan Pemerintah Daerah dan Program / kegiatan	Indikator Kinerja Program/Kegiatan	Satuan	Target RPJMD Kabupaten/Kota pada Tahun 2021 -2026 (Akhir Periode RPJMD)		Realisasi Capaian Kinerja dan Anggaran RKPD Sampai Tahun 2024		Target Kinerja dan Anggaran RKPD Tahun Berjalan (Tahun 2025) yang dievaluasi		Realisasi Kinerja Pada Triwulan								Realisasi Capaian Kinerja dan Anggaran RKPD yang dievaluasi Tahun 2025		Realisasi Kinerja dan AnggaranRKPD s/d Tahun 2025(Akhir Tahun Pelaksanaan Renja Perangkat Daerah Tahun) 2025		Tingkat Capaian Kinerja dan Realisasi Anggaran RPJMD s/d Tahun berjalan (2025) (%)		Unit Prangkat Daerah Penanggung Jawab
														I		II		III		IV								
1					2	3	4	5		6		7		8		9		10		11		12 = (8+9+10+11)		13=6+12		14=13/5x100		15
								K	Rp	K	Rp	K	Rp	K	Rp	K	Rp	K	Rp	K	Rp	K	Rp	K	Rp	K	Rp	
					Pengadaan Gedung Kantor atau Bangunan Lainnya	Jumlah Unit Gedung kantor atau Bangunan Lainnya yang disediakan	Unit	5	296.660.000	2	17.500.000										0	-	2	17.500.000	40	5,90	Sekretariat DPRD
					Pengadaan Sarana dan Prasarana Pendukung Gedung Kantor atau Bangunan Lainnya	Jumlah Unit Sarana dan Prasarana Gedung Kantor atau Bangunan lainnya yang disediakannya	Unit	5	180.000.000	0	-									0	-	0	0	0	0,00	Sekretariat DPRD
4	02	01	2.08		Penyediaan Jasa Penunjang Urusan Pemda	Persentase Ketersediaan Jasa Penunjang yang tersedia	Persen	100	1.264.500.000	67	1.665.404.756	100	1.633.977.650	25	174.750.000							25	174.750.000	71	1.840.154.756	71	145,52	
4	02	01	2.08	01	Penyediaan Jasa Surat Menyurat	Jumlah Laporan Penyediaan Jasa Surat Menyurat	Laporan	24	50.500.000	16	30.974.500	4	5.000.000	1	-							1	-	17	30.974.500	71	61,34	Sekretariat DPRD
4	02	01	2.08	02	Penyediaan Jasa Komunikasi Sumber Daya Air dan Listrik	Jumlah Laporan Penyediaan Jasa Komunikasi, Sumber Daya Air dan Listrik yang disediakan	Laporan	24	940.000.000	16	396.114.618	4	92.727.650	1	-							1	-	17	396.114.618	71	42,14	Sekretariat DPRD
4	02	01	2.06	02	Penyediaan Jasa Peralatan dan Perlengkapan Kantor	Jumlah Laporan Penyediaan Jasa Peralatan dan Perlengkapan Kantor yang disediakan	Laporan	20	274.000.000	8	108.065.638	4	40.000.000	1								1	-	9	108.065.638	45	39,44	Sekretariat DPRD
					Penyediaan Jasa Pelayanan Umum Kantor					4	1.130.250.000	4	1.496.250.000	1	174.750.000							1	174.750.000	5	1.305.000.000	125	87,22	Sekretariat DPRD
4	02	01	2.09		Pemeliharaan Barang Milik Daerah Penunjang Urusan PEMDA	Persentase Barang Milik Daerah yang terpelihara	Persen	100	2.866.300.000	67	2.096.859.339	100	428.382.225	25	-							25	-	71	2.096.859.339	71	73,16	
4	02	01	2.09	01	Penyediaan Jasa Pemeliharaan, Biaya Pemeliharaan dan Pajak	Jumlah kendaraan perorangan Dinas atau kendaraan Dinas	Unit	6	749.900.000	7	575.801.110	2	199.177.475	0	-							3	-	10	575.801.110	167	76,78	Sekretariat DPRD
4	02	01	2.09	02	Penyediaan Jasa Pemeliharaan, Biaya Pemeliharaan, Pajak dan	Jumlah Kendaraan Dinas Operasional atau Lapangan	Unit	36	938.300.000	24	824.926.822	6	179.345.650	0	-							6	-	30	824.926.822	83	87,92	Sekretariat DPRD
4	02	01	2.09	09	Pemeliharaan / Rehabilitasi Gedung Kantor dan Bangunan Lainnya	Jumlah Gedung Kantor dan Bangunan Lainnya yang dipelihara / Direhabilitasi	Unit	24	1.178.100.000	14	696.131.407	2	49.859.100	0	-							2	-	16	696.131.407	67	59,09	Sekretariat DPRD
4	02	01	2.15		Layanan Keuangan dan Kesejahteraan DPRD	Persentase Layanan Keuangan dan Kesejahteraan DPRD yang terfasilitasi	Persen	100	2.644.900.000	67	1.922.191.500	100	375.000.000		-							100	-	84	1.922.191.500	84	72,68	
4	02	01	2.15	02	Penyediaan Pakaian Dinas dan Atribut DPRD	Jumlah Paket Pakaian Dinas dan Atribut DPRD yang Disediakan	Paket	34	2.344.900.000	111	1.822.191.500	6	325.000.000									0	-	111	1.822.191.500	326	77,71	Sekretariat DPRD
4	02	01	2.15	03	Pelaksanaan Medical Check Up DPRD	Jumlah Orang yang Mengikuti Medical Check Up DPRD	Orang	150	300.000.000	75	100.000.000	25	50.000.000									0	-	75	100.000.000	50	33,33	Sekretariat DPRD
4	02	01	2.16		Layanan Administrasi DPRD	Persentase Layanan Administrasi DPRD	Persen	100	3.619.760.000	67	3.427.360.300	100	578.295.000	25	389.526.200							25	389.526.200	71	3.816.886.500	71	105,45	
4	02	01	2.16	03	Fasilitasi Rapat Koordinasi dan Konsultasi DPRD	Jumlah Laporan Hasil Fasilitasi Rapat Koordinasi dan Konsultasi DPRD	Laporan	24	3.619.760.000	16	3.427.360.300	4	578.295.000	1	389.526.200							1	389.526.200	17	3.816.886.500	71	105,45	Sekretariat DPRD
4	02	02			PROGRAM DUKUNGAN PELAKSANAAN TUGAS DAN FUNGSI DPRD	Persentase Usulan Ranperda OPD yang dibahas menjadi Perda	Persen	100	63.215.000.000	67	46.030.744.326	100	7.492.374.650	25	1.214.269.576							25,0	1.214.269.576	71	47.245.013.902	71	74,74	
						Jumlah Perda Inisiatif yang diterbitkan	Perda	6		0	-	1												0	0	0		
4	02	02	2.01		Pembentukan Perda dan Peraturan DPRD	Persentase Ranperda Usulan Pemda yang dibahas DPRD menjadi Perda	Persen	100	27.963.939.000	67	16.656.991.761	100	1.175.716.500	25	338.434.968							25	338.434.968	71	16.995.426.729	71	60,78	
4	02	02	2.01	02	Pembahasan Rancangan Peraturan Daerah	Jumlah Dokumen Hasil Pembahasan Rancangan Peraturan Daerah	Dokumen	36	27.763.939.000	27	16.611.871.761	6	1.175.716.500	0	338.434.968							0	338.434.968	27	16.950.306.729	75	61,05	Sekretariat DPRD
4	02	02	2.01	04	Fasilitasi Penyusunan Naskah Akademik	Jumlah Dokumen Hasil Penyusunan Penjelasan atau Keterangan dan/atau Naskah Akademik yang Difasilitasi	Dokumen	4	200.000.000	2	45.120.000	1	-	0								1	-	3	45.120.000	75	22,56	Sekretariat DPRD

Kode					Urusan/Bidang Urusan Pemerintah Daerah dan Program / kegiatan	Indikator Kinerja Program/Kegiatan	Satuan	Target RPJMD Kabupaten/Kota pada Tahun 2021 -2026 (Akhir Periode RPJMD)		Realisasi Capaian Kinerja dan Anggaran RKPD Sampai Tahun 2024		Target Kinerja dan Anggaran RKPD Tahun Berjalan (Tahun 2025) yang dievaluasi		Realisasi Kinerja Pada Triwulan								Realisasi Capaian Kinerja dan Anggaran RKPD yang dievaluasi Tahun 2025		Realisasi Kinerja dan AnggaranRKPD s/d Tahun 2025(Akhir Tahun Pelaksanaan Renja Perangkat Daerah Tahun) 2025		Tingkat Capaian Kinerja dan Realisasi Anggaran RPJMD s/d Tahun berjalan (2025) (%)		Unit Prangkat Daerah Penanggung Jawab
														I		II		III		IV							
1					2	3	4	5		6		7		8		9		10		11		12 = (8+9+10+11)		13=6+12		14=13/5x100		15
								K	Rp	K	Rp	K	Rp	K	Rp	K	Rp	K	Rp	K	Rp	K	Rp	K	Rp	K	Rp	
4	02	02	2.02		Pembahasan Kebijakan Anggaran	Persentase Pembahasan Kebijakan Anggaran yang disahkan	Persen	100	2.865.000.000	33	5.299.616.856	100	1.454.359.000	25	-							25	-	37	5.299.616.856	37	184,98	
4	02	02	2.02	01	Pembahasan KUA dan PPAS	Jumlah Dokumen Hasil Pembahasan KUA dan PPAS	Dokumen	10	1.125.000.000	4	1.564.802.900	2	303.185.000									0	-	4	1.564.802.900	40	139,09	Sekretariat DPRD
4	02	02	2.02	03	Pembahasan APBD	Jumlah Dokumen Hasil Pembahasan APBD	Dokumen	10	1.240.000.000	4	2.997.630.895	2	944.760.000									0	-	4	2.997.630.895	40	241,74	Sekretariat DPRD
4	02	02	2.02	05	Pembahasan Laporan Semester	Jumlah Dokumen Hasil Pembahasan Laporan Realisasi Pelaksanaan APBD Per Semester	Dokumen	10	250.000.000	0	-	0	-									0	-	0	0	0	0,00	Sekretariat DPRD
4	02	02	2.02	06	Pembahasan Pertanggungjawaban APBD	Jumlah Dokumen Hasil Pembahasan Pertanggungjawaban APBD	Dokumen	10	250.000.000	2	737.183.061	1	206.414.000									1	-	3	737.183.061	30	294,87	Sekretariat DPRD
4	02	02	2.03		Pengawasan Penyelenggaraan Pemerintahan	Persentase Pengawasan Penyelenggaraan Pemerintahan yang dilaksanakan	Persen	100	2.736.830.000	67	1.371.428.800	100	480.472.000	25	78.541.900							25	78.541.900	71	1.449.970.700	71	52,98	
4	02	02	2.03	01	Pengawasan Ururan Pemerintah Bidang Pemerintahan dan Hukum	Jumlah Laporan Hasil Pengawasan Urusan Pemerintahan Bidang Pemerintahan dan Hukum	Laporan	24	463.740.000	9	291.973.000	4	22.548.000	1	-							1	-	10	291.973.000	42	62,96	Sekretariat DPRD
4	02	02	2.03	02	Pengawasan Ururan Pemerintah Bidang Infrastruktur	Jumlah Laporan Hasil Pengawasan Urusan Pemerintahan Bidang Infrastruktur	Laporan	24	444.160.000	9	133.111.000	4	22.548.000	1	-							1	-	10	133.111.000	42	29,97	Sekretariat DPRD
4	02	02	2.03	03	Pengawasan Ururan Pemerintah Bidang Kesejahteraan Rakyat	Jumlah Laporan Pengawasan Urusan Pemerintahan Bidang Kesejahteraan Rakyat	Laporan	24	436.160.000	9	193.271.800	0	-	0								0	-	9	193.271.800	38	44,31	Sekretariat DPRD
4	02	02	2.03	04	Pengawasan Ururan Pemerintah Bidang Perekonomian	Jumlah Laporan Hasil Pengawasan Urusan Pemerintahan Bidang Perekonomian	Laporan	24	382.770.000	0	-	4	22.548.000	1								1	-	1	0	4	0,00	Sekretariat DPRD
4	02	02	2.03	05	Pengawasan Ururan Pemerintah Bidang Sumber Daya Alam	Jumlah Laporan Hasil Pengawasan Urusan Pemerintahan Bidang Sumber Daya Alam	Laporan	20	315.000.000	0	-	0	-									0	-	0	0	0	0,00	Sekretariat DPRD
4	02	02	2.03	06	Pengawasan Tindak Lanjut Hasil Pemeriksaan Laporan Keuangan oleh Badan Pemeriksa Keuangan	Jumlah Dokumen Hasil Pengawasan Tindak Lanjut Hasil Pemeriksaan Laporan Keuangan oleh Badan Pemeriksa Keuangan	Dokumen	20	260.000.000	5	406.045.700	4	206.414.000	1	78.541.900							4	78.541.900	9	484.587.600	45	186,38	Sekretariat DPRD
4	02	02	2.03	07	Pengawasan Penggunaan Anggaran	Jumlah Dokumen Hasil Pengawasan Penggunaan Anggaran	Dokumen	20	220.000.000	0	-	0	-									0	-	0	0	0	0,00	Sekretariat DPRD
4	02	02	2.03	08	Pembahasan Laporan Keterangan Pertanggungjawaban Kepala Daerah	Jumlah Rekomendasi Hasil Pembahasan Laporan Keterangan Pertanggungjawaban Kepala Daerah	Dokumen	20	215.000.000	2	347.027.300	4	206.414.000	1								2	-	4	347.027.300	20	161,41	Sekretariat DPRD
4	02	02	2.04		Peningkatan Kapasitas DPRD	Persentase Peningkatan Kapasitas DPRD yang dilaksanakan	Persen	100	8.282.658.000	67	5.224.034.820	100	990.450.000	25	109.000.000							25	109.000.000	71	5.333.034.820	71	64,39	
4	02	02	2.04	01	Orientasi DPRD	Jumlah Dokumen Hasil Penyelenggaraan Orientasi DPRD	Dokumen	8	950.000.000	4	274.178.300	0	-	0								0	-	4	274.178.300	50	28,86	Sekretariat DPRD
4	02	02	2.04	02	Pendalaman Tugas DPRD	Jumlah Dokumen Hasil Pendalaman Tugas DPRD	Dokumen	24	4.845.658.000	16	3.757.996.520	4	584.450.000	1	-							1	-	17	3.757.996.520	71	77,55	Sekretariat DPRD

Kode					Urusan/Bidang Urusan Pemerintah Daerah dan Program / kegiatan	Indikator Kinerja Program/Kegiatan	Satuan	Target RPJMD Kabupaten/Kota pada Tahun 2021 -2026 (Akhir Periode RPJMD)		Realisasi Capaian Kinerja dan Anggaran RKPD Sampai Tahun 2024		Target Kinerja dan Anggaran RKPD Tahun Berjalan (Tahun 2025) yang dievaluasi		Realisasi Kinerja Pada Triwulan								Realisasi Capaian Kinerja dan Anggaran RKPD yang dievaluasi Tahun 2025		Realisasi Kinerja dan AnggaranRKPD s/d Tahun 2025(Akhir Tahun Pelaksanaan Renja Perangkat Daerah Tahun) 2025		Tingkat Capaian Kinerja dan Realisasi Anggaran RPJMD s/d Tahun berjalan (2025) (%)		Unit Prangkat Daerah Penanggung Jawab
														I		II		III		IV								
1					2	3	4	5		6		7		8		9		10		11		12 = (8+9+10+11)		13=6+12		14=13/5x100		15
								K	Rp	K	Rp	K	Rp	K	Rp	K	Rp	K	Rp	K	Rp	K	Rp	K	Rp	K	Rp	
4	02	02	2.04	03	Publikasi dan Dokumentasi Dewan	Jumlah Dokumen Penyebarluasan Produk Hukum Daerah, Publikasi dan Dokumentasi Dewan	Dokumen	24	795.000.000	16	447.860.000	4	100.000.000	1	55.000.000							1	55.000.000	17	502.860.000	71	63,25	Sekretariat DPRD
4	02	02	2.04	04	Penyediaan Kelompok Pakar dan Tim Ahli	Jumlah Orang dalam Kelompok Pakar dan Tim Ahli	Orang	12	432.000.000	0	-	3	54.000.000		-							0	-	0	0	0	0,00	Sekretariat DPRD
4	02	02	2.04	05	Penyediaan Tenaga Ahli Fraksi	Jumlah Tenaga Ahli Fraksi	Orang	35	1.260.000.000	21	744.000.000	7	252.000.000	7	54.000.000							7	54.000.000	28	798.000.000	80	63,33	Sekretariat DPRD
4	02	02	2.05		Penyerapan dan Penghimpunan Aspirasi Masyarakat	Persentase Penyerapan dan Penghimpunan Aspirasi Masyarakat oleh DPRD	Persen	100	4.306.430.000	67	2.046.440.000	100	568.932.000	25	-							25	-	71	2.046.440.000	71	47,52	
4	02	02	2.05	01	Kunjungan Kerja Dalam Daerah	Jumlah Laporan Hasil Kunjungan Kerja DPRD	Laporan	20	1.350.000.000	0	-	0	-									0	-	0	0	0	0,00	Sekretariat DPRD
4	02	02	2.05	02	Penyusunan Pokok-pokok Pikiran DPRD	Jumlah Dokumen Pokok-Pokok Pikiran DPRD yang Disusun	Dokumen	16	350.000.000	0	-		-									0	-	0	0	0	0,00	Sekretariat DPRD
4	02	02	2.05	03	Pelaksanaan Reses	Jumah Dokumen Hasil Pelaksanaan Reses	Dokumen	18	2.606.430.000	11	2.046.440.000	3	568.932.000									0	-	11	2.046.440.000	61	78,52	Sekretariat DPRD
4	02	02	2.06		Pelaksanaan dan Pengawasan Kode Etik DPRD	Persentase Pelaksanaan dan Pengawasan Kode Etik DPRD	Persen	100	300.000.000	0	-	0										0		0	0	0	0,00	
4	02	02	2.06		Penyusunan Kode Etik DPRD	Jumlah Kode Etik dan Tata Beracara DPRD	Dokumen	20	300.000.000	0	-											0	-	0	0	0	0,00	Sekretariat DPRD
4	02	02	2.08		Fasilitasi Tugas DPRD	Persentase Fasilitasi Tugas Pimpinan DPRD	Persen	100	16.760.143.000	67	15.432.232.089	100	2.822.445.150	25	688.292.708							25	688.292.708	71	16.120.524.797	71	96,18	
4	02	02	2.08	01	Koordinasi dan Konsultasi Pelaksanaan Tugas DPRD	Jumlah Dokumen Hasil Koordinasi dan Konsultasi Pelaksanaan Tugas DPRD	Dokumen	36	15.140.143.000	24	14.444.547.797	4	2.610.677.650	1	688.292.708							1	688.292.708	25	15.132.840.505	69	99,95	Sekretariat DPRD
4	02	02	2.08	02	Fasilitasi Tugas Pimpinan DPRD	Jumlah Dokumen Hasil Fasilitasi Tugas Pimpinan DPRD	Dokumen	16	1.620.000.000	8	987.684.292	4	211.767.500	1								1	-	9	987.684.292	56	60,97	Sekretariat DPRD
													Rata-rata Capaian Kinerja (%)		5		-		-				5					
5					UNSUR PENUNJANG URUSAN PEMERINTAHAN				37.948.430.195		20.920.970.039		6.661.686.128		748.226.774		-		-		-		774.476.774		21.494.155.284		57	
5	01				PERENCANAAN				36.530.821.195		20.719.678.510		6.266.917.128		748.226.774		-		-		-		774.476.774		21.494.155.284		59	
5	01	01			PROGRAM PENUNJANG URUSAN PEMERINTAHAN DAERAH KABUPATEN/KOTA	Cakupan Layanan Operasional Kantor	Persen	100	21.201.539.645	50	16.816.139.189	100	4.758.323.408		683.596.774		-		-		-	-	709.846.774	50	17.525.985.963	50	83	Bappeda
5	01	01	2.01		Perencanaan, Penganggaran, dan Evaluasi Kinerja Perangkat Daerah	Ketersediaan dokumen perencanaan dan penganggaran tepat waktu	Persen	100	107.747.000	150	35.448.500	100	20.000.000	-	-	-	-	-	-		-	-	-	150	35.448.500	0	##########	Bappeda
5	01	01	2.01	0001	Penyusunan Dokumen Perencanaan Perangkat Daerah	Jumlah Dokumen perencanaan dan perangkat daerah (Renstra, Renja/Renja-P RKA/RKA-P, DPA, DPPA)	Dokumen	38	40.000.000	7	-	7	20.000.000	-	-	-	-	-	-		-	-	-	7	-	1	-	
5	01	01	2.01	0006	Koordinasi dan Penyusunan Laporan Capaian Kinerja SKPD dan Ikhtisar Realisasi Kinerja SKPD	Jumlah Laporan Capaian Kinerja dan Ikhtisar Realisasi Kinerja SKPD dan Laporan Hasil Koordinasi Penyusunan Laporan Capaian Kinerja dan Iktisar Realisasi Kinerja SKPD	Laporan	28	67.747.000	6	35.448.500	-	-	-	-	-	-	-	-		-	-	-	6	35.448.500	1	##########	
5	01	01	2.02		Administrasi Keuangan Perangkat Daerah	Persentase pemenuhan kinerja keuangan perangkat daerah	Persen	100	16.015.331.370	67	14.057.088.908	100	3.612.829.420	25	609.906.961		-		-		-	25	609.906.961	54	14.666.995.869	54	92	Sekretariat Bappeda
5	01	01	2.02	0001	Penyediaan Gaji dan Tunjangan ASN	Jumlah Orang yang Menerima Gaji dan Tunjangan ASN	Orang	161	15.359.451.370	103	13.549.358.908	27	3.510.644.420	25	585.816.961							-	585.816.961	103	14.135.175.869	64	92	
5	01	01	2.02	0002	Penyediaan Administrasi Pelaksanaan Tugas ASN	Jumlah Tenaga Adminstrasi Keuangan yang dibayarkan honornya	Dokumen	72	553.480.000	48	445.330.000	12	102.185.000	3	24.090.000							12	24.090.000	60	469.420.000	83	85	
						Jumlah Dokumen Hasil Penyediaan Administrasi Pelaksanaan Tugas ASN	Dokumen	12	62.400.000	12	62.400.000	-	-	-	-	-	-	-	-		-	-	-	12	62.400.000	100	100	
5	01	01	2.02	0005	Koordinasi dan Penyusunan Laporan Keuangan Akhir Tahun SKPD	Jumlah Laporan Keuangan Akhir Tahun SKPD dan Laporan Hasil Koordinasi Penyusunan Laporan Keuangan Akhir Tahun SKPD	Laporan	6	40.000.000	-	-	-	-	-	-	-	-		-	-	-	-	-	-	-	

Kode					Urusan/Bidang Urusan Pemerintah Daerah dan Program / kegiatan	Indikator Kinerja Program/Kegiatan	Satuan	Target RPJMD Kabupaten/Kota pada Tahun 2021 -2026 (Akhir Periode RPJMD)		Realisasi Capaian Kinerja dan Anggaran RKPD Sampai Tahun 2024		Target Kinerja dan Anggaran RKPD Tahun Berjalan (Tahun 2025) yang dievaluasi		Realisasi Kinerja Pada Triwulan								Realisasi Capaian Kinerja dan Anggaran RKPD yang dievaluasi Tahun 2025		Realisasi Kinerja dan AnggaranRKPD s/d Tahun 2025(Akhir Tahun Pelaksanaan Renja Perangkat Daerah Tahun) 2025		Tingkat Capaian Kinerja dan Realisasi Anggaran RPJMD s/d Tahun berjalan (2025) (%)		Unit Prangkat Daerah Penanggung Jawab
														I		II		III		IV								
1					2	3	4	5		6		7		8		9		10		11		12 = (8+9+10+11)		13=6+12		14=13/5x100		15
								K	Rp	K	Rp	K	Rp	K	Rp	K	Rp	K	Rp	K	Rp	K	Rp	K	Rp	K	Rp	
5	01	01	2.05		Administrasi Kepegawaian Perangkat Daerah	Persentase pemenuhan kinerja pelayanan kepegawaian perangkat daerah	Persen	100	57.922.500	17	54.519.450	-	-	-	-	-	-	-	-		-	-	-	17	54.519.450	17	94	Bappeda
5	01	01	2.05	0011	Bimbingan Teknis Implementasi Peraturan Per Undang-undangan	Jumlah Orang yang Mengikuti Bimbingan Teknis Implementasi Peraturan Perundang-Undangan	Orang	50	57.922.500	50	54.519.450	-	-	-	-	-	-	-	-		-	-	-	50	54.519.450	100	94	
5	01	01	2.06		Administrasi Umum Perangkat Daerah	Persentase pemenuhan kinerja pelayanan administrasi umum perangkat daerah	Persen	100	1.987.914.175	67	1.505.894.575	100	340.574.800	-	25.197.000		-		-		-	-	25.197.000	50	1.531.091.575	50	77	Bappeda
5	01	01	2.06	0001	Penyediaan Komponen Installasi Listrik/Penerangan Bangunan Kantor	Jumlah Paket Komponen Instalasi Listrik/Penerangan Bangunan Kantor yang disediakan	Paket	24	49.455.375	16	29.823.000	4	7.988.800	-	-							-	-	16	29.823.000	67	60	
5	01	01	2.06	0002	Penyediaan Peralatan dan Perlengkapan Kantor	Jumlah Laporan Penyediaan Jasa Peralatan dan Perlengkapan Kantor Yang Disediakan	Laporan	24	394.507.000	16	283.036.547	4	49.988.000	-	-							-	-	16	283.036.547	67	72	
5	01	01	2.06	0003	Penyediaan Peralatan Rumah Tangga	Jumlah Paket Peralatan Rumah Tangga yang disediakan	Paket	24	61.506.800	16	41.770.200	4	10.549.600	1	2.230.000							1	2.230.000	17	44.000.200	71	72	
5	01	01	2.06	0005	Penyediaan Barang Cetakan dan Penggandaan	Jumlah Paket Barang Cetakan dan Penggandaan yang disediakan	Paket	24	145.000.000	16	99.211.875	4	24.866.400	-	-							-	-	16	99.211.875	67	68	
5	01	01	2.06	0008	Fasilitasi Kunjungan Tamu	Jumlah Laporan Fasilitasi Kunjungan Tamu	Laporan	24	18.000.000	16	10.915.000	4	6.990.000	1	540.000							1	540.000	17	11.455.000	71	64	
5	01	01	2.06	0009	Penyelenggaraan Rapat-rapat Koordinasi dan Konsultasi SKPD	Jumlah Laporan Penyelenggaraan Rapat Koordinasi dan Konsultasi SKPD	Laporan	24	1.319.445.000	16	1.041.137.953	4	240.192.000	1	22.427.000							1	22.427.000	17	1.063.564.953	71	81	
5	01	01	2.07		Pengadaan Barang Milik Daerah Penunjang Urusan Pemerintah Daerah	Persentase barang milik daerah yang tersedia	Persen	100	1.055.000.000	33	43.138.753	100	234.621.238	-	-	-	-		-		-	-	-	17	43.138.753	17	4	Bappeda
5	01	01	2.07	0002	Pengadaan Kendaraan Dinas Operasional dan Lapangan	Jumlah Unit Kendaraan Dinas Operasional atau lapangan yang disediakan	Unit	5	125.000.000	-	-	1	41.482.490	-	-	-	-	-	-		-	-	-	-	-	-	-	
5	01	01	07	0005	Pengadaan Mebel	Jumlah Paket Mebel yang disediakan	Paket	1	75.000.000	1	11.597.728	20	15.606.000	-	-	-	-	-	-		-	-	-	1	11.597.728	100	15	
5	01	01	2.07	0006	Pengadaan Peralatan dan Mesin Lainnya	Jumlah Unit Peralatan dan Mesin lainnya yang disediakan	Paket	12	205.000.000	2	26.141.025	4	127.772.558	-	-	-	-					-	-	2	26.141.025	17	13	
5	01	01	2.07	0011	Pengadaan Sarana dan Prasarana Pendukung Gedung Kantor atau Bangunan	Jumlah Unit Sarana dan Prasarana Pendukung Gedung Kantor atau Bangunan Lainnya yang disediakan	Unit	3	650.000.000	1	5.400.000	1	49.760.190	-	-	-	-	-	-		-	-	-	1	5.400.000	33	1	
5	01	01	2.08		Penyediaan Jasa Penunjang Urusan Pemerintah Daerah	Persentase ketersediaan jasa penunjang yang tersedia	Persen	100	413.144.600	67	315.894.019	100	166.600.950	22	6.579.894		-		-		-	22	32.829.894	54	348.723.913	54	84	Bappeda
5	01	01	2.08	0001	Penyediaan Jasa Surat Menyurat	Jumlah Laporan Penyediaan Jasa Surat Menyurat	Laporan	24	22.000.000	16	12.612.000	4	3.000.000	-	-							-	-	16	12.612.000	67	57	
5	01	01	2.08	0002	Penyediaan Jasa Komunikasi, Sumber Daya Air dan Listrik	Jumlah Laporan Penyediaan Jasa Komunikasi, Sumber Daya Air, dan Listrik yang disediakan	Laporan	72	258.994.600	48	120.047.719	12	43.010.950	3	5.144.894							3	5.144.894	51	125.192.613	71	48	
5	01	01	2.08	0003	Penyediaan Jasa Peralatan dan Perlengkapan Kantor	Jumlah Laporan Penyediaan Jasa Peralatan dan Perlengkapan Kantor yang disediakan	Laporan	24	132.150.000	16	78.234.300	4	15.590.000	1	1.435.000							1	1.435.000	17	79.669.300	71	60	
5	01	01	2.08	0004	Penyediaan Jasa Pelayanan Umum Kantor	Jumlah Laporan Penyediaan Jasa Pelayanan Umum Kantor yang disediakan	Laporan	-	-	12	105.000.000	5	105.000.000	3	26.250.000							3	26.250.000	15	131.250.000	300	125	
5	01	01	2.09		Pemeliharaan Barang Milik Daerah Penunjang Urusan Pemerintah Daerah	Persentase barang milik daerah yang terpelihara	Persen	100	1.564.480.000	67	804.154.984	100	383.697.000	25	41.912.919		-		-		-	25	41.912.919	54	846.067.903	54	54	Bappeda
5	01	01	2.09	0002	Penyediaan Jasa Pemeliharaan, Biaya Pemeliharaan, Pajak dan Perizinan, Kendaraan Dinas Operasional atau Lapangan	Jumlah Kendaraan dinas Operasional atau Lapangan yang dipelihara dan dibayarkan pakjak dan perizinannya	Unit	9	914.000.000	28	516.878.150	9	177.006.250	3	27.057.607							7	27.057.607	7	543.935.757	78	60	
5	01	01	2.09	0009	Pemeliharaan/Rehabilitasi Gedung Kantor dan Bangunan Lainnya	Jumlah gedung kantor dan bangunan lainnya yang terpelihara	Unit	7	650.480.000	4	287.276.834	2	206.690.750	1	14.855.312							1	14.855.312	5	302.132.146	71	46	

Kode					Urusan/Bidang Urusan Pemerintah Daerah dan Program / kegiatan	Indikator Kinerja Program/Kegiatan	Satuan	Target RPJMD Kabupaten/Kota pada Tahun 2021 -2026 (Akhir Periode RPJMD)		Realisasi Capaian Kinerja dan Anggaran RKPD Sampai Tahun 2024		Target Kinerja dan Anggaran RKPD Tahun Berjalan (Tahun 2025) yang dievaluasi		Realisasi Kinerja Pada Triwulan								Realisasi Capaian Kinerja dan Anggaran RKPD yang dievaluasi Tahun 2025		Realisasi Kinerja dan AnggaranRKPD s/d Tahun 2025(Akhir Tahun Pelaksanaan Renja Perangkat Daerah Tahun) 2025		Tingkat Capaian Kinerja dan Realisasi Anggaran RPJMD s/d Tahun berjalan (2025) (%)		Unit Prangkat Daerah Penanggung Jawab
														I		II		III		IV								
1					2	3	4	5		6		7		8		9		10		11		12 = (8+9+10+11)		13=6+12		14=13/5x100		15
								K	Rp	K	Rp	K	Rp	K	Rp	K	Rp	K	Rp	K	Rp	K	Rp	K	Rp	K	Rp	
5	01	02			PROGRAM PERENCANAAN, PENGENDALIAN DAN EVALUASI PEMBANGUNAN DAERAH	Persentase Capaian Sasaran Pembangunan Daerah (IKU)	Persen	90	8.541.420.000	84	2.172.964.000	89	887.135.000	-	52.635.000							-	52.635.000	-	2.225.599.000	-	26	Bappeda
						Sinkronisasi Prioritas Pembangunan Daerah RKPD dan RPJMD	Persen	100		67		100		-								-		50		50		
5	01	02	2.01		Penyusunan Perencanaan dan Pendanaan	Ketersediaan Dokumen Perencanaan Tepat Waktu (RKPD, RKPD P, RPJMD, RPJPD)	Persen	100	7.687.098.000	64	1.977.608.346	100	786.306.000	-	51.361.000	-	-		-		-	-	51.361.000	-	2.028.969.346	-	26	
5	01	02	2.01	0001	Analisis Kondisi Daerah, Permasalahan, dan Isu Strategis Pembangunan Daerah	Jumlah Dokumen Rancangan Teknokratik Dokumen Perencanaan Daerah	Dokumen	7	988.169.000	5	71.090.611	2	130.000.000	-	-							-	-	5	71.090.611	71	7	
5	01	02	2.01	0002	Koordinasi Penelaahan Dokumen Perencanaan Pembangunan Daerah dengan Dokumen Kebijakan Lainnya	Jumlah Telaah Dokumen Perencanaan Pembangunan Daerah	Dokumen	15	296.109.000	3	22.804.750	-	-	-	-							-	-	3	22.804.750	20	8	
5	01	02	2.01	0003	Pelaksanaan Konsultasi Publik	Jumlah Berita Acara Konsultasi Publik	Berita Acara	5	225.000.000	3	90.583.900	2	70.000.000	-	18.170.500							-	18.170.500	3	108.754.400	60	48	
5	01	02	2.01	0004	Koordinasi Pelaksanaan Forum SKPD/Lintas SKPD	Jumlah Berita Acara Forum Perangkat Daerah/Lintas Perangkat Daerah	Berita Acara	8	367.837.000	4	44.160.800	1	25.000.000	-	-							-	-	4	44.160.800	50	12	
5	01	02	2.01	0005	Pelaksanaan Musrenbang Kabupaten/Kota	Jumlah Berita Acara Musrenbang Kabupaten/Kota	Berita Acara	7	663.634.000	6	280.193.700	2	97.000.000	-	-							-	-	6	280.193.700	86	42	
5	01	02	2.01	0006	Penyiapan Bahan Koordinasi Musrenbang Kecamatan	Terfasilitasinya Pelaksanaan Musrenbang RKPD Tingkat Kecamatan	Kecamatan	42	247.590.000	28	97.301.850	7	27.300.000	-	20.824.000							-	20.824.000	28	118.125.850	67	48	
5	01	02	2.01	0001	Koordinasi Penyusunan dan Penetapan Dokumen Perencanaan Pembangunan Daerah Kabupaten/Kota	Jumlah Dokumen Perencanaan Pembangunan Daerah Kabupaten/Kota yang ditetapkan (RPJPD/RPJMD/RKPD)	Dokumen	29	4.898.759.000	18	1.371.472.735	6	437.006.000	-	12.366.500							-	12.366.500	18	1.383.839.235	62	28	
5	01	02	2.02		Analisis data dan Informasi Pemerintahan Daerah Bidang Perencanaan Pembangunan Daerah	Persentase Ketersediaan Data dan Informasi untuk Perencanaan Pembangunan Daerah	Persen	100	342.304.000	67	86.039.500	100	55.779.000	-	1.274.000	-	-	-	-		-	-	1.274.000	50	87.313.500	50	26	Bappeda
5	01	02	2.02	0001	Analisis Data dan Informasi Perencanaan Pembangunan Daerah	Jumlah Dokumen Hasil Analisis Data untuk Penyusunan Kebijakan Perencanaan Pembangunan Daerah (Semua Perencanaan Pembangunan Daerah)	Dokumen	5	172.304.000	3	70.678.600	1	25.779.000	-	1.274.000							-	1.274.000	3	71.952.600	60	42	
5	01	02	2.02	0002	Pembinaan dan Pemanfaatan Data dan Informasi Perencanaan Pembangunan SKPD	Jumlah OPD yang dibina terkait pemanfaatan data dan informasi pembangunan daerah	OPD	33	170.000.000	60	15.360.900	40	30.000.000	-	-							-	-	60	15.360.900	60	9	
5	01	02	2.03		Pengendalian, Evaluasi dan Pelaporan Bidang Perencanaan Pembangunan Daerah	Persentase Ketersediaan Dokumen Evaluasi dan Pengendalian	Persen	100	512.018.000	71	109.316.154	100	45.050.000	-	-	-	-	-	-		-	-	-	50	109.316.154	50	21	Bappeda
5	01	02	2.03	0001	Koordinasi Pengendalian Perencanaan dan Pelaksanaan Pembangunan Daerah di Kabupaten/Kota	Jumlah Laporan Hasil Pengendalian Perencanaan dan Pelaksanaan Pembangunan	Laporan	6	220.000.000	5	42.539.354	3	22.300.000	-	-							-	-	5	42.539.354	83	19	
5	01	02	2.03	0003	Monitoring, Evaluasi dan Penyusunan Laporan Berkala Pelaksanaan Pembangunan Daerah	Jumlah Laporan Hasil Evaluasi Kinerja Pembangunan Daerah	Laporan	18	292.018.000	11	66.776.800	4	22.750.000	-	-							-	-	11	66.776.800	61	23	
5	01	03			PROGRAM KOORDINASI DAN SINKRONISASI PERENCANAAN PEMBANGUNAN DAERAH	Sinkronisasi Perencanaan Pembangunan Daerah	Persen	100	6.787.861.550	66	1.730.575.321	100	621.458.720	-	11.995.000							-	11.995.000	-	1.742.570.321	-	26	Bappeda
						Persentase Capaian Kinerja Urusan Pemerintah Daerah	Persen	90		86		88		-										-		-		
5	01	03	2.01		Koordinasi Perencanaan Bidang Pemerintahan dan Pembangunan Manusia	Sinkronisasi Perencanaan Pembangunan Daerah Bidang Pemerintahan dan Pembangunan Manusia	Persen	100	2.071.000.000	67	667.931.992	100	213.421.100	-	2.650.000	-	-		-		-	-	2.650.000	50	670.581.992	50	32	Bappeda
						Persentase Capaian Kinerja Urusan Pemerintah Daerah Bidang Pemerintahan dan Pembangunan Manusia	Persen	80		80		80		-								-		-		-		
5	01	03	2.01	0001	Koordinasi Penyusunan Dokumen Perencanaan Pembangunan Daerah Bidang Pemerintahan (RPJPD, RPJMD dan RKPD)	Jumlah Dokumen Perencanaan Pembangunan Daerah Bidang Pemerintahan yang Dikoordinir Penyusunnya (RPJPD, RPJMD, dan RKPD)	Dokumen	14	557.245.000	10	188.687.630	2	93.346.200	-	-							-	-	10	188.687.630	71	34	

Kode					Urusan/Bidang Urusan Pemerintah Daerah dan Program / kegiatan	Indikator Kinerja Program/Kegiatan	Satuan	Target RPJMD Kabupaten/Kota pada Tahun 2021 -2026 (Akhir Periode RPJMD)		Realisasi Capaian Kinerja dan Anggaran RKPD Sampai Tahun 2024		Target Kinerja dan Anggaran RKPD Tahun Berjalan (Tahun 2025) yang dievaluasi		Realisasi Kinerja Pada Triwulan								Realisasi Capaian Kinerja dan Anggaran RKPD yang dievaluasi Tahun 2025		Realisasi Kinerja dan AnggaranRKPD s/d Tahun 2025(Akhir Tahun Pelaksanaan Renja Perangkat Daerah Tahun) 2025		Tingkat Capaian Kinerja dan Realisasi Anggaran RPJMD s/d Tahun berjalan (2025) (%)		Unit Prangkat Daerah Penanggung Jawab
														I		II		III		IV								
1					2	3	4	5		6		7		8		9		10		11		12 = (8+9+10+11)		13=6+12		14=13/5x100		15
								K	Rp	K	Rp	K	Rp	K	Rp	K	Rp	K	Rp	K	Rp	K	Rp	K	Rp	K	Rp	
5	01	03	2.01	0002	Asistensi Penyusunan Dokumen Perencanaan Pembangunan Perangkat Daerah Bidang Pemerintahan	Jumlah Laporan Hasil Asistensi Penyusunan Dokumen Perencanaan Pembangunan Perangkat Daerah Bidang Pemerintahan	Laporan	210	197.315.000	75	49.862.000	4	10.660.000	-	-									-	-	75	49.862.000	0	25	
5	01	03	2.01	0003	Pelaksanaan Monitoring dan Evaluasi Penyusunan Dokumen Perencanaan Pembangunan Perangkat Daerah Bidang Pemerintahan	Jumlah Laporan Monitoring dan Evaluasi Penyusunan Dokumen Perencanaan Pembangunan Perangkat Daerah Bidang Pemerintahan	Laporan	24	99.154.000	16	40.324.300	4	19.879.700	-	1.450.000									-	1.450.000	16	41.774.300	67	42	Bappeda
5	01	03	2.01	0004	Koordinasi Pelaksanaan Sinergitas dan Harmonisasi Perencanaan Pembangunan Daerah Bidang Pemerintahan	Jumlah Laporan Hasil Sinkronisasi Renstra/Renja dengan RKPD/RPJMD pada Bidang Pemerintahan	Dokumen	12	182.827.000	2	9.734.900	-	-	-	-									-	-	2	9.734.900	0	5	
5	01	03	2.01	0005	Koordinasi Penyusunan Dokumen Perencanaan Pembangunan Daerah Bidang Pembangunan Manusia (RPJPD, RPJMD dan RKPD)	Jumlah Dokumen Perencanaan Perangkat Daerah Bidang Pembangunan Manusia yang Dikoordinir Penyusunnya (RPJPD, RPJMD, dan RKPD)	Dokumen	29	454.519.000	10	221.447.462	2	44.884.700	-	-									-	-	10	221.447.462	34	49	
5	01	03	2.01	0006	Asistensi Penyusunan Dokumen Perencanaan Pembangunan Perangkat Daerah Bidang Pembangunan Manusia	Jumlah Laporan Hasi Asistensi Penyusunan Dokumen Perencanaan Pembangunan Perangkat Daerah Bidang Pembangunan Manusia	Dokumen	69	216.445.000	27	39.372.400	4	10.000.000	-	-									-	-	27	39.372.400	0	18	
5	01	03	2.01	0007	Pelaksanaan Monitoring dan Evaluasi Penyusunan Dokumen Perencanaan Pembangunan Perangkat Daerah Bidang Pembangunan Manusia	Jumlah Laporan Hasil Pelaksanaan Monitoring dan Evaluasi Penyusunan Dokumen Perencanaan Pembangunan Perangkat Daerah Bidang Pembangunan Manusia	Laporan	38	151.014.000	16	102.132.300	4	34.650.500	-	1.200.000									-	1.200.000	16	103.332.300	42	68	
5	01	03	2.01	0008	Koordinasi Pelaksanaan Sinergitas dan Harmonisasi Perencanaan Pembangunan Daerah Bidang Pembangunan Manusia	Jumlah Laporan Hasil Sinkronisasi Renstra/Renja dengan RKPD/RPJMD pada Bidang Pembangunan Manusia	Laporan	12	212.481.000	2	16.371.000	-	-	-	-									-	-	2	16.371.000	17	8	
5	01	03	2.02		Koordinasi Perencanaan Bidang Perekonomian dan Sumber Daya Alam	Sinkronisasi Perencanaan Pembangunan Daerah Bidang Perekonomian dan Sumber Daya Alam	Persen	100	2.480.483.300	65	517.555.784	100	211.837.920	-	1.100.000		-		-		-	-	1.100.000	-	518.655.784	-	21	Bappeda
						Persentase Capaian Kinerja Urusan Pemerintah Daerah Bidang Perekonomian dan Sumber Daya Alam	Persen	80		80		80		-								-		-		-		
5	01	03	2.02	0001	Koordinasi Penyusunan Dokumen Perencanaan Pembangunan Daerah Bidang Perekonomian (RPJPD, RPJMD dan RKPD)	Jumlah Dokumen Perencanaan Pembangunan Daerah Perangkat Daerah Bidang Perekonomian yang Dikoordinir Penyusunnya (RPJPD, RPJMD dan RKPD)	Dokumen	14	820.147.000	10	212.666.833	2	53.405.200	-	1.100.000									-	1.100.000	10	213.766.833	71	26	Bappeda
5	01	03	2.02	0002	Asistensi Penyusunan Dokumen Perencanaan Pembangunan Perangkat Daerah Bidang Perekonomian	Jumlah Laporan Hasil Asistensi Penyusunan Dokumen Perencanaan Pembangunan Perangkat Daerah Bidang Perekonomian	Dokumen	56	206.200.000	20	17.108.000	5	9.983.000	-	-									-	-	20	17.108.000	36	8	Bappeda
5	01	03	2.02	0003	Pelaksanaan Monitoring dan Evaluasi Penyusunan Dokumen Perencanaan Pembangunan Perangkat Daerah Bidang Perekonomian	Jumlah Laporan Hasil Pelaksanaan Monitoring dan Evaluasi Penyusunan Dokumen Perencanaan Pembangunan Perangkat Daerah Bidang Perekonomian	Laporan	29	438.739.000	18	170.529.698	5	70.760.800	-	-									-	-	18	170.529.698	62	39	Bappeda
5	01	03	2.02	0004	Koordinasi Pelaksanaan Sinergitas dan Harmonisasi Perencanaan Pembangunan Daerah Bidang Perekonomian	Jumlah Laporan Hasil Sinkronisasi Renstra/Renja dengan RKPD/RPJMD pada bidang Perekonomian	Dokumen	12	180.000.000	2	13.573.248	-	-	-	-									-	-	2	13.573.248	17	8	Bappeda
5	01	03	2.02	0005	Koordinasi Penyusunan Dokumen Perencanaan Pembangunan Daerah Bidang SDA (RPJPD, RPJMD dan RKPD)	Jumlah Dokumen Perencanaan Perangkat Daerah Bidang SDA yang Dikoordinir Penyusunnya (RPJPD, RPJMD dan RKPD)	Dokumen	14	301.748.300	10	50.647.505	2	42.236.800	-	-									3	-	7	50.647.505	50	17	Bappeda

Kode					Urusan/Bidang Urusan Pemerintah Daerah dan Program / kegiatan	Indikator Kinerja Program/Kegiatan	Satuan	Target RPJMD Kabupaten/Kota pada Tahun 2021 -2026 (Akhir Periode RPJMD)		Realisasi Capaian Kinerja dan Anggaran RKPD Sampai Tahun 2024		Target Kinerja dan Anggaran RKPD Tahun Berjalan (Tahun 2025) yang dievaluasi		Realisasi Kinerja Pada Triwulan								Realisasi Capaian Kinerja dan Anggaran RKPD yang dievaluasi Tahun 2025		Realisasi Kinerja dan AnggaranRKPD s/d Tahun 2025(Akhir Tahun Pelaksanaan Renja Perangkat Daerah Tahun) 2025		Tingkat Capaian Kinerja dan Realisasi Anggaran RPJMD s/d Tahun berjalan (2025) (%)		Unit Prangkat Daerah Penanggung Jawab
														I		II		III		IV								
1					2	3	4	5		6		7		8		9		10		11		12 = (8+9+10+11)		13=6+12		14=13/5x100		15
								K	Rp	K	Rp	K	Rp	K	Rp	K	Rp	K	Rp	K	Rp	K	Rp	K	Rp	K	Rp	
5	01	03	2.02	0006	Asistensi Penyusunan Dokumen Perencanaan Pembangunan Perangkat Daerah Bidang SDA	Jumlah Laporan Hasil Asistensi Penyusunan Dokumen Perencanaan Pembangunan Perangkat Daerah Bidang SDA	Dokumen	42	182.950.000	15	19.705.000	5	14.952.120	-	-							-	-	15	19.705.000	36	11	Bappeda
5	01	03	2.02	0007	Pelaksanaan Monitoring dan Evaluasi Penyusunan Dokumen Perencanaan Pembangunan Perangkat Daerah Bidang SDA	Jumlah Laporan Hasil Pelaksanaan Monitoring dan Evaluasi Penyusunan Dokumen Perencanaan Pembangunan Perangkat Daerah Bidang SDA	Laporan	24	175.699.000	16	28.841.600	4	20.500.000	-	-							-	-	16	28.841.600	67	16	Bappeda
5	01	03	2.02	0008	Koordinasi Pelaksanaan Sinergitas dan Harmonisasi Perencanaan Pembangunan Daerah Bidang SDA	Jumlah Laporan Hasil Sinkronisasi Renstra/Renja dengan RKPD/RPJMD pada Bidang SDA	Dokumen	12	175.000.000	2	4.483.900	-	-	-	-							-	-	2	4.483.900	17	3	Bappeda
5	01	03	2.03		Koordinasi Perencanaan Bidang Infrastruktur dan Kewilayahan	Sinkronisasi Perencanaan Pembangunan Daerah Bidang Infrastruktur dan Kewilayahan	Persen	100	2.236.378.250	67	545.087.545	100	196.199.700	-	8.245.000		-		-		-	-	8.245.000	-	553.332.545	-	25	Bappeda
						Persentase Capaian Kinerja Urusan Pemerintah Daerah Bidang Infrastruktur dan Kewilayahan	Persen	80		80		80		-								-		-		-		
5	01	03	2.03	0001	Koordinasi Penyusunan Dokumen Perencanaan Pembangunan Daerah Bidang Infrastruktur (RPJPD, RPJMD dan RKPD)	Jumlah Dokumen Perencanaan Perangkat Daerah Bidang Infrastruktur yang Dikoordinir Penyusunannya (RPJPD, RPJMD dan RKPD)	Dokumen	14	635.681.250	10	218.171.453	2	65.303.900	-	2.565.000							-	2.565.000	10	220.736.453	71	35	Bappeda
5	01	03	2.03	0002	Asistensi Penyusunan Dokumen Perencanaan Pembangunan Perangkat Daerah Bidang Infrastruktur	Jumlah Laporan Hasil Asistensi Penyusunan Dokumen Perencanaan Pembangunan Perangkat Daerah Bidang Infrastruktur	Dokumen	28	162.030.000	10	19.041.000	4	7.486.000	-	-							-	-	10	19.041.000	36	12	Bappeda
5	01	03	2.03	0003	Pelaksanaan Monitoring dan Evaluasi Penyusunan Dokumen Perencanaan Pembangunan Perangkat Daerah Bidang Infrastruktur	Jumlah Laporan Hasil Pelaksanaan Monitoring dan Evaluasi Penyusunan Dokumen Perencanaan Pembangunan Perangkat Daerah Bidang Infrastruktur	Laporan	24	222.160.000	16	62.840.900	4	40.370.000	-	850.000							-	850.000	16	63.690.900	67	29	Bappeda
5	01	03	2.03	0004	Koordinasi Pelaksanaan Sinergitas dan Harmonisasi Perencanaan Pembangunan Daerah Bidang Infrastruktur	Jumlah Laporan Hasil Sinkronisasi Renstra/Renja dengan RKPD/RPJMD pada Bidang Infrastruktur	Dokumen	12	175.000.000	2	4.281.000	-	-	-	-							-	-	2	4.281.000	17	2	
5	01	03	2.03	0005	Koordinasi Penyusunan Dokumen Perencanaan Pembangunan Daerah Bidang Kewilayahan (RPJPD, RPJMD dan RKPD)	Jumlah Dokumen Perencanaan Pembangunan Daerah Bidang Kewilayahan yang Dikoordinir Penyusunnya (RPJPD, RPJMD dan RKPD)	Dokumen	14	563.612.000	10	177.460.892	2	50.220.900	-	4.365.000							-	4.365.000	10	181.825.892	71	32	Bappeda
5	01	03	2.03	0006	Asistensi Penyusunan Dokumen Perencanaan Pembangunan Perangkat Daerah Bidang Kewilayahan	Jumlah Laporan Hasil Asistensi Penyusunan Dokumen Perencanaan Pembangunan Perangkat Daerah Bidang Kewilayahan	Dokumen	41	149.240.000	12	17.129.000	4	7.482.000	-	-							-	-	12	17.129.000	29	11	
5	01	03	2.03	0007	Pelaksanaan Monitoring dan Evaluasi Penyusunan Dokumen Perencanaan Pembangunan Perangkat Daerah Bidang Kewilayahan	Jumlah Laporan Hasil Pelaksanaan Monitoring dan Evaluasi Penyusunan Dokumen Perencanaan Pembangunan Perangkat Daerah Bidang Kewilayahan	Laporan	24	153.655.000	16	40.878.300	4	25.336.900	-	465.000							-	465.000	16	41.343.300	67	27	Bappeda
5	01	03	2.03	0008	Koordinasi Pelaksanaan Sinergitas dan Harmonisasi Perencanaan Pembangunan Daerah Bidang Kewilayahan	Jumlah Laporan Hasil Sinkronisasi Renstra/Renja dengan RKPD/RPJMD pada Bidang Ikewilayahan	Dokumen	11	175.000.000	3	5.285.000	-	-	-	-							-	-	3	5.285.000	27	3	Bappeda
5	05				PENELITIAN DAN PENGEMBANGAN				1.417.609.000		201.291.529		394.769.000	-								-						
5	05	02			PROGRAM PENELITIAN DAN PENGEMBANGAN DAERAH	Persentase Pemanfaatan Rekomendasi Kelitbangan dalam Perumusan Kebijakan Daerah	Persen	60	1.417.609.000	75	201.291.529	80	394.769.000	-	-		-		-		-	-	-	-	201.291.529	-	14	Bappeda
5	05	02	2.01		Penelitian dan Pengembangan Bidang Penyelenggaraan Pemerintahan dan Pengkajian Peraturan	Persentase Pemanfaatan Rekomendasi Kelitbangan dalam Perumusan Kebijakan Daerah Bidang Bidang Penyelenggaraan Pemerintahan dan Pengkajian Peraturan	Persen	75	78.133.000	75	53.898.400	-	-	-	-	-	-	-	-			-	-	75	53.898.400	100	69	Bappeda

Kode					Urusan/Bidang Urusan Pemerintah Daerah dan Program / kegiatan	Indikator Kinerja Program/Kegiatan	Satuan	Target RPJMD Kabupaten/Kota pada Tahun 2021 -2026 (Akhir Periode RPJMD)		Realisasi Capaian Kinerja dan Anggaran RKPD Sampai Tahun 2024		Target Kinerja dan Anggaran RKPD Tahun Berjalan (Tahun 2025) yang dievaluasi		Realisasi Kinerja Pada Triwulan								Realisasi Capaian Kinerja dan Anggaran RKPD yang dievaluasi Tahun 2025		Realisasi Kinerja dan AnggaranRKPD s/d Tahun 2025(Akhir Tahun Pelaksanaan Renja Perangkat Daerah Tahun) 2025		Tingkat Capaian Kinerja dan Realisasi Anggaran RPJMD s/d Tahun berjalan (2025) (%)		Unit Prangkat Daerah Penanggung Jawab
														I		II		III		IV								
1					2	3	4	5		6		7		8		9		10		11		12 = (8+9+10+11)		13=6+12		14=13/5x100		15
								K	Rp	K	Rp	K	Rp	K	Rp	K	Rp	K	Rp	K	Rp	K	Rp	K	Rp	K	Rp	
5	05	05	2.01	0001	Fasilitasi Pelaksanaan dan Evaluasi Penelitian dan Pengembangan Bidang Penyelenggaraan Otononi Daerah	Jumlah Laporan Hasil Pelaksanaan Fasilitasi, Pelaksanaan dan Evaluasi Penelitian dan Pengembangan Bidang Pemerintahan Umum	Laporan	1	50.000.000	2	37.320.200	-	-	-	-	-	-	-	-		-	-	-	2	37.320.200	100	#########	Bappeda
5	05	05	2.01	0012	Pengelolaan Data Kelitbangan dan Peraturan	Jumlah dokumen data kelitbangan dan peraturan yang dokumentasikan	Dokumen	1	28.133.000	1	16.578.200	-	-	-	-	-	-	-	-		-	-	-	1	16.578.200	100	#########	Bappeda
5	05	02	2.02		Penelitian dan Pengembangan Bidang Sosial dan Kependudukan	Persentase Pemanfaatan Rekomendasi Kelitbangan dalam Perumusan Kebijakan Daerah Bidang Sosial dan Kependudukan	Persen	75	390.000.000	-	-	-	-	-	-	-	-		-	-	-	-	-	-	-	
5	05	02	2.02	0001	Penelitian dan Pengembangan Bidang Aspek-aspek Sosial	Jumlah Dokumen Hasil Penelitian Pengembangan Bidang Aspek-Aspek Sosial	Dokumen	1	195.000.000	1	-	-	-	-	-	-	-		-	-	-	1	-	100	-	
5	05	02	2.02	0005	Penelitian dan Pengembangan Pariwisata	Jumlah Kajian tentang Pengembangan pariwisata yang disusun	Dokumen	1	195.000.000	-	-	-	-	-	-	-	-		-	-	-	-	-	-	-	
5	05	02	2.03		Penelitian dan Pengembangan Bidang Ekonomi dan Pembangunan	Persentase Pemanfaatan Rekomendasi Kelitbangan dalam Perumusan Kebijakan Daerah Bidang Ekonomi dan Pembangunan	Persen	75	390.000.000	-	-	-	300.000.000	-	-	-	-		-	-	-	-	-	-	-	
5	05	05	2.01	0012	Penelitian dan Pengembangan Pertanian, perkebunan dan pangan	Jumlah kajian Penelitian dan Pengembangan Pertanian, perkebunan dan pangan	Dokumen	1	195.000.000	-	-	-	-	-	-	-	-		-	-	-	-	-	-	-	
5	05	05	2.01	0013	Penelitian dan Pengembangan Koperasi dan Usaha Kecil dan Menengah	Jumlah kajian Penelitian dan Pengembangan Koperasi dan Usaha Kecil dan Menengah	Dokumen	1	195.000.000	-	-	1	300.000.000	-	-	-	-		-	-	-	-	-	-	-	
5	05	02	2.04		Pengembangan Inovasi dan Teknologi	Indek Inovasi Daerah	Indek	700	559.476.000	538	147.393.129	640	94.769.000	-	-		-		-		-	-	-	-	147.393.129	-	26	
5	05	02	2.04	0003	Diseminasi Jenis, Prosedur dan Metode Penyelenggaraan Pemerintahan Daerah yang Bersifat Inovatif	Jumlah Laporan Pelaksanaan Diseminasi Jenis, Prosedur dan Metode Penyelenggaraan Pemerintahan Daerah yang Bersifat Inovatif Jumlah Rekomendasi Inovasi Daerah	Laporan Inovasi	20	270.000.000	15	70.406.129	4	60.000.000	-	-								-	-	15	70.406.129	75	26	
5	05	02	2.04	0004	Sosialisasi dan Diseminasi Hasil-hasil Kelitbangan	Jumlah Laporan Penyelenggaraan Sosial dan Diseminasi Hasil-Hasil Kelitbangan	Laporan	29	289.476.000	20	76.987.000	4	34.769.000	-	-							-	-	20	76.987.000	69	27	
										-	20.920.970.039		6.661.686.128		748.226.774		-		-		-		774.476.774				
													Predikat Kinerja															
5					UNSUR PENUNJANG URUSAN PEMERINTAHAN																								
5	02				KEUANGAN		%	100	771.412.230.778	66,67	371.875.878.128	100	125.351.577.257	17,79	13.673.832.932		-		-		-	17,79	13.673.832.932	84,46	385.549.711.060	69,63	49,98	BPKD
5	02	01			PROGRAM PENUNJANG URUSAN PEMERINTAHAN DAERAH	Cakupan layanan operasional kantor	%	100	123.622.800.904	66,67	80.633.146.915	100	22.501.229.477	19,69	2.901.744.267		-		-		-	20	2.901.744.267	86,36	83.534.891.182	69,95	67,57	BPKD
6	02	01			Kegiatan: Perencanaan dan Evaluasi Kinerja Perangkat Daerah	Ketersediaan Dokumen Perencanaan dan penganggaran OPD tepat waktu	%	100	345.546.500	66,67	70.735.500	100	-	0,00	-		#		#		0	-	-	66,67	70.735.500	66,67	20,47	BPKD
7	02	01			Sub Kegiatan: Penyusunan Dokumen Perencanaan Perangkat Daerah	Jumlah dokumen perencanaan dan penganggaran perangkat daerah yang disusun (Renstra, Renja/Renja-P RKA/RKA-P, DPA, DPPA)	Dokumen	38	170.300.000	26	35.334.500	6	-	-	-							-	-	26,00	35.334.500	68,42	20,75	BPKD
8	02	01			Sub Kegiatan: Evaluasi Kinerja Perangkat Daerah	Jumlah Laporan Evaluasi Kinerja OPD (Lakip, PK, RKT, IKU, RAP, LKPJ, LPPD, EKPP, SIRUP dan SPIP)	Laporan	30	175.246.500	17	35.401.000	5	-	-	-							-	-	17,00	35.401.000	56,67	20,20	BPKD
5	02	01	2.'02		Kegiatan: Administrasi Keuangan Perangkat Daerah	Tersedianya Jasa Administrasi Keuangan	%	100	115.632.574.860	67	75.788.230.451	100	21.038.145.477	15,00	2.705.963.448		#		#		#	15,00	2.705.963.448	81,67	78.494.193.899	69,17	67,88	BPKD
5	02	01	2.02	0001	Sub Kegiatan: Penyediaan Gaji dan Tunjangan ASN	Jumlah orang yang menerima gaji dan tunjangan ASN	Orang	294	111.982.624.860	193	74.378.154.001	49	20.389.965.477	49	2.672.733.448								2.672.733.448	193,00	77.050.887.449	65,65	68,81	BPKD
5	02	01	2.02	0002	Sub Kegiatan: Penyediaan Administrasi Pelaksanaan Tugas ASN	Jumlah Dokumen Hasil Penyediaan Administrasi Pelaksanaan Tugas ASN	Dokumen	72	3.354.450.000	160	1.344.507.650	12	648.180.000	1	33.230.000							1	33.230.000	161,00	1.377.737.650	223,61	41,07	BPKD

Kode					Urusan/Bidang Urusan Pemerintah Daerah dan Program / kegiatan	Indikator Kinerja Program/Kegiatan	Satuan	Target RPJMD Kabupaten/Kota pada Tahun 2021 -2026 (Akhir Periode RPJMD)		Realisasi Capaian Kinerja dan Anggaran RKPD Sampai Tahun 2024		Target Kinerja dan Anggaran RKPD Tahun Berjalan (Tahun 2025) yang dievaluasi		Realisasi Kinerja Pada Triwulan								Realisasi Capaian Kinerja dan Anggaran RKPD yang dievaluasi Tahun 2025		Realisasi Kinerja dan AnggaranRKPD s/d Tahun 2025(Akhir Tahun Pelaksanaan Renja Perangkat Daerah Tahun) 2025		Tingkat Capaian Kinerja dan Realisasi Anggaran RPJMD s/d Tahun berjalan (2025) (%)		Unit Prangkat Daerah Penanggung Jawab
														I		II		III		IV								
1					2	3	4	5		6		7		8		9		10		11		12 = (8+9+10+11)		13=6+12		14=13/5x100		15
								K	Rp	K	Rp	K	Rp	K	Rp	K	Rp	K	Rp	K	Rp	K	Rp	K	Rp	K	Rp	
					Sub Kegiatan: Pelaksanaan Penatausahaan dan Pengujian/ Verifikasi Keuangan SKPD	Jumlah SPJ, UP/GU/TU/LS yg diverfikasi	Dokumen	72	142.750.000	44	22.786.200	20	-	-	-							-	-	44,00	22.786.200	61,11	15,96	BPKD
					Sub Kegiatan: Koordinasi dan Penyusunan Laporan Keuangan Akhir Tahun SKPD	Jumlah Laporan Keuangan akhir Tahun yang disediakan	Laporan	6	152.750.000	9	42.782.600	1	-		-							-	-	9,00	42.782.600	150,00	28,01	BPKD
5	02	01	2.06		Kegiatan: Administrasi Umum Perangkat Daerah	Persentase pemenuhan kinerja pelayanan kepegawaian perangkat daerah	%	100	4.614.250.429	67	2.741.157.151	100	872.584.000	15,00	86.672.167		#		#		#	15,00	86.672.167	81,67	2.827.829.318	69,17	61,28	BPKD
5	02	01	2.06	0001	Sub Kegiatan: Penyediaan Komponen Instalasi Listrik/Penerangan Bangunan Kantor	Jumlah Paket Komponen Instalasi Listrik/Penerangan Bangunan Kantor yang Disediakan	Paket	24	265.500.000	9	87.605.000	1	5.000.000	-	-							-	-	9,00	87.605.000	37,50	33,00	BPKD
5	02	01	2.06	0002	Sub Kegiatan: Penyediaan Peralatan dan Perlengkapan Kantor	Jumlah Paket Peralatan dan Perlengkapan Kantor yang Disediakan	Paket	24	2.010.556.375	18	1.016.452.477	2	258.085.000	-	16.203.200							-	16.203.200	18,00	1.032.655.677	75,00	51,36	BPKD
5	02	01	2.06	0003	Sub Kegiatan: Penyediaan Peralatan Rumah Tangga	Jumlah Paket Peralatan Rumah Tangga yang Disediakan	Paket	24	83.596.100	14	92.494.235	2	40.000.000	-	4.963.500							-	4.963.500	14,00	97.457.735	58,33	116,58	BPKD
5	02	01	2.06	0004	Sub Kegiatan: Penyediaan Barang Cetakan dan Penggandaan	Jumlah Paket Barang cetak Penggandaan yan Disediakan	Paket	24	201.125.400	15	94.102.000	3	25.000.000	-	1.119.600							-	1.119.600	15,00	95.221.600	62,50	47,34	BPKD
					Fasilitasi Kunjungan Tamu	Jumlah Laporan Fasilitasi Kunjungan Tamu	Laporan	24		5	-	1	-	-	-							-	-	5,00	-	20,83		BPKD
5	02	01	2.06	0006	Sub Kegiatan: Penyelenggaraan Rapat Koordinasi SKPD dan Konsultasi SKPD	Jumlah Laporan Penyelenggaraan Rapat Koordinasi dan Konsultasi SKPD.	Laporan	24	2.053.472.554	16	1.450.503.439	4	544.499.000	1	64.385.867							1	64.385.867	17,00	1.514.889.306	70,83	73,77	BPKD
5	02	01	2.07		Kegiatan: Pengadaan Barang Milik Daerah Penunjang Urusan Pemerintah Daerah	Persentase Barang Milik Daerah yang Tersedia	%	100	174.610.750	300	39.362.584	100	-	15,00	-		#		0		0	15,00	-	315,00	39.362.584	302,50	22,54	BPKD
5	02	01	2.07	005	Sub Kegiatan: Pengadaan Mebeleur	Jumlah Paket Mebel yang Disediakan	Paket	43	174.610.750	30	39.362.584	0	-	-	-							-	-	30,00	39.362.584	69,77	22,54	BPKD
5	02	01	2.07	011	Sub Kegiatan : Pengadaan Sarana Dan Prasarana Pendukung Gedung Kantor dan Bangunan Lainnya	Jumlah Unit Sarana dan Prasarana Pendukung Gedung Kantor atau Bangunan Lainnya yang disediakan.	Unit	0	-	-	-		-	-	-								-	-	-		#DIV/0!	
5	02	01	2.08		Penyediaan Jasa Penunjang Urusan Pemerintah Daerah	Persentase ketersediaan jasa penunjang yang tersedia	%	100	799.489.265	67	539.562.274	100	220.500.000	23,75	46.976.932		#		#		#	23,75	46.976.932	90,42	586.539.206	70,63	73,36	BPKD
5	02	01	2.08	0001	Sub Kegiatan: Penyediaan Jasa Surat Menyurat	Jumlah Laporan Penyediaan Jasa Surat Menyurat	Laporan	24	29.550.000	16	17.513.000	4	5.500.000	1	1.300.000							1	1.300.000	17,00	18.813.000	70,83	63,66	BPKD
5	02	01	2.08	0002	Sub Kegiatan: Penyediaan Jasa Komunikasi, Sumber Daya Air dan Listrik	Jumlah Laporan Penyediaan Jasa Komunikasi, Sumber Daya Air dan Listrik	Laporan	24	517.313.265	24	256.243.734	4	85.000.000	1	17.159.432							1	17.159.432	25,00	273.403.166	104,17	52,85	BPKD
5	02	01	2.08	0003	Sub Kegiatan: Penyediaan jasa peralatan dan perlengkapan kantor	Jumlah Laporan Penyediaan jasa peralatan dan perlengkapan kantor	Laporan	24	252.626.000	16	160.805.540	4	25.000.000	1	2.267.500							1	2.267.500	17,00	163.073.040	70,83	64,55	BPKD
5	02	01	2.08	0004	Sub Kegiatan: Penyediaan jasa pelayanan umum kantor	Jumlah Laporan Penyediaan jasa pelayanan umum kantor	Laporan	36		12	105.000.000	12	105.000.000	1	26.250.000							1	26.250.000	13,00		36,11		BPKD
5	02	01	2.09		Sub Kegiatan: Pemeliharaan Barang Milik Daerah Penunjang Urusan Pemerintah Daerah	Persentase Barang Milik Daerah yang Terpelihara	%	100	2.056.329.100	67	1.454.098.955	100	370.000.000	25,00	62.131.720		#		#		#	25,00	62.131.720	91,67	1.516.230.675	70,83	73,73	BPKD
5	02	01	2.09	0002	Sub Kegiatan: Penyediaan jasa pemeliharaan, biaya pemeliharaan, pajak, dan perizinan kendaraan dinas operasional atau lapangan	Jumlah kendaraan dinas operasional atau Lapangan yg dipelihara dan dibayarkan Pajak dan Perizinannya.	Unit	54	1.019.993.100	64	898.296.855	20 (6 unit roda empat + 14 Unit roda dua)	270.000.000	4	40.155.720							4	40.155.720	68,00	938.452.575	125,93	92,01	BPKD
5	02	01	2.09	0010	Sub Kegiatan: Pemeliharaan/ Rehabilitasi Sarana dan Prasarana Gedung Kantor atau Bangunan Lainnya	Jumlah Sarana dan Prasarana Gedung Kantor atau Bangunan Lainnya yang Dipelihara dan Direhabilitasi.	Unit	12	730.836.000	5	384.111.100	1	50.000.000	-	17.860.000							-	17.860.000	5,00	401.971.100	41,67	55,00	BPKD
5	02	01	2.09	0011	Sub Kegiatan: Pemeliharaan/ Rehabilitasi Sarana dan Prasarana Pendukung Gedung Kantor atau Bangunan Lainnya	Jumlah Sarana dan Prasarana Pendukung Gedung Kantor atau Bangunan Lainnya yang Dipelihara dan Direhabulitasi.	Unit	12	305.500.000	7	171.691.000	1	50.000.000	-	4.116.000							-	4.116.000	7,00	175.807.000	58,33	57,55	BPKD
5	02	02			PROGRAM PENGELOLAAN KEUANGAN DAERAH	OPINI BPK	WTP	100	639.998.907.374	67	283.836.135.078	WTP	100.876.847.780	19,60	10.713.439.745		-		-		-	19,60	10.713.439.745	86,27	294.549.574.823	69,93	46,02	BPKD
5	02	02	01		Koordinasi dan Penyusunan Rencana Anggaran Daerah	Persentase ketersediaan dokumen penganggaran yang tepat waktu	%	100	10.231.423.800	67	4.367.319.895	100	1.253.546.400	25	163.350.400		#		#		#	25,00	163.350.400	91,67	4.530.670.295	70,83	44,28	BPKD
5	02	02	2.01	0001	Sub Kegiatan: Koordinasi dan Penyusunan KUA dan PPAS	Jumlah dokumen KUA PPAS Awal yg disahkan	Dokumen	12	1.386.127.000	8	522.747.110	2	158.596.200	-	37.900.000							-	37.900.000	8,00	560.647.110	66,67	40,45	BPKD
5	02	02	2.01	0002	Sub Kegiatan: Koordinasi dan Penyusunan Perubahan KUA dan Perubahan PPAS	Jumlah KUPA PPAS Perubahan Tahun yg disahkan	Dokumen	12	1.373.410.000	8	481.857.740	2	158.578.400	-	-							-	-	8,00	481.857.740	66,67	35,08	BPKD
5	02	02	2.01	0003	Sub Kegiatan: Koordinasi, Penyusunan dan Verifikasi DPA-SKPD	Jumlah DPA OPD yang diverifikasi	Dokumen / OPD	198	280.370.000	132	122.304.590	33	38.842.000	33	4.917.500							33	4.917.500	165,00	127.222.090	83,33	45,38	BPKD

Kode					Urusan/Bidang Urusan Pemerintah Daerah dan Program / kegiatan	Indikator Kinerja Program/Kegiatan	Satuan	Target RPJMD Kabupaten/Kota pada Tahun 2021 -2026 (Akhir Periode RPJMD)		Realisasi Capaian Kinerja dan Anggaran RKPD Sampai Tahun 2024		Target Kinerja dan Anggaran RKPD Tahun Berjalan (Tahun 2025) yang dievaluasi		Realisasi Kinerja Pada Triwulan								Realisasi Capaian Kinerja dan Anggaran RKPD yang dievaluasi Tahun 2025		Realisasi Kinerja dan AnggaranRKPD s/d Tahun 2025(Akhir Tahun Pelaksanaan Renja Perangkat Daerah Tahun) 2025		Tingkat Capaian Kinerja dan Realisasi Anggaran RPJMD s/d Tahun berjalan (2025) (%)		Unit Prangkat Daerah Penanggung Jawab
														I		II		III		IV								
1					2	3	4	5		6		7		8		9		10		11		12 = (8+9+10+11)		13=6+12		14=13/5x100		15
								K	Rp	K	Rp	K	Rp	K	Rp	K	Rp	K	Rp	K	Rp	K	Rp	K	Rp	K	Rp	
5	02	02	2.01	0006	Sub Kegiatan: Koordinasi, Penyusunan dan Verifikasi Perubahan DPA-SKPD	Jumla Dokumen DPPA OPD yg disahkan	OPD	198	303.663.500	132	117.926.160	33	38.812.000	-	-							-	-	132,00	117.926.160	66,67	38,83	BPKD
5	02	02	2.01	0007	Sub Kegiatan: Koordinasi dan Penyusunan Peraturan Daerah tentang APBD dan Peraturan Kepala Daerah tentang Penjabaran APBD	a). Jumlah Perda tentang APBD dan Peraturan KDH tentang Penjabaran APBD tepat waktu sesuai aturan dan terdistribusinya APBD ke pihak terkait	Dokumen	12	2.702.476.000	8	1.201.302.909	2	327.061.000	-	26.352.000							-	26.352.000	8,00	1.227.654.909	66,67	45,43	BPKD
						b). Jumlah Ranperda tentang APBD dan peraturan KDH tentang penjabaran APBD Perubahan	Dokumen	12		8	-	2		-								-	-	8,00	-	66,67		BPKD
5	02	02	2.01	0008	Sub Kegiatan: Koordinasi dan Penyusunan peraturan daerah tentang Perubahan APBD dan Peraturan Kepala Daerah tentang penjabaran Perubahan APBD	a). Jumlah Perda tentang APBD dan Peraturan KDH tentang penjabaran APBD Perubahan tepat waktu sesuai aturan dan terdistribusinya APBD	Dokumen	12	2.597.734.000	8	1.045.469.486	2	293.655.000	-	-							-	-	8,00	1.045.469.486	66,67	40,25	BPKD
						b). Jumlah Ranperbup Solok Selatan tentang Perubahan pertama penjabaran APBD	Dokumen	12		6	-	2										-	-	6,00	-	50,00		BPKD
5	02	02	2.01	0009	Sub Kegiatan: Koordinasi dan Penyusunan Regulasi serta Kebijakan Bidang Anggaran	Jumlah Dokumen Regulasi serta Kebijakan Anggaran yang disusun.	Dokumen	30	1.587.643.300	25	875.711.900	5	238.001.800	3	94.180.900							3	94.180.900	28,00	969.892.800	93,33	61,09	BPKD
5	02	02	2.02		Koordinasi dan Pengelolaan Perbendaharaan Daerah	Ketersediaan Dokumen Penyaluran dan Pelaporan Keuangan Daerah Tepat Waktu.	%	100	3.056.759.960	67	1.002.485.955	100	158.000.000	24,99	12.505.000		#		#		#	24,99	12.505.000	91,66	1.014.990.955	70,83	33,20	BPKD
5	02	02	2.02	0005	Sub Kegiatan: Koordinasi, Fasilitasi, Asistensi, Sinkronisasi, Supervisi, Monitoring dan Evaluasi Pengelolaan Dana Perimbangan dan Dana Transfer Lainnya	Jumlah Dokumen Hasil Koordinasi, Fasilitasi, Asistensi, Sinkronisasi, Supervisi, Monitoring dan Evaluasi Pengelolaan Dana Perimbangan dan Dana Transfer Lainnya	Laporan	12	338.250.000	8	84.830.925	2	30.000.000	-	-							-	-	8,00	84.830.925	66,67	25,08	BPKD
5	02	02	2.02	0007	Sub Kegiatan: Koordinasi dan Penyusunan Laporan Realisasi Penerimaan dan Pengeluaran Kas Daerah, Laporan Aliran Kas, dan Pelaksanaan Pemungutan/Pemotongan dan Penyetoran Perhitungan Fihak Ketiga (PFK)	Persentase akurasi data gaji pegawai yang dapat diakses melalui sistem aplikasi gaji.	Persen	100	881.684.000	20	231.962.939	12	15.000.000	-	-							-	-	20,00	231.962.939	20,00	26,31	BPKD
5	02	02	2.02	0011	Sub Kegiatan: Pembinaan Penatausahaan Keuangan Pemerintah Kabupaten/Kota	Jumlah SP2D yang telah diterbitkan dan disahkan BUD	Dokumen	48000	1.836.825.960	23.568	685.692.091	8000	113.000.000	2.000	12.505.000							2.000	12.505.000	########	698.197.091	53,27	38,01	BPKD
5	02	02	2.03		Kegiatan: Koordinasi dan Pelaksanaan Akuntansi dan Pelaporan Keuangan Daerah	Laporan Keuangan Daerah disahkan tepat waktu dan mendapatkan OPINI WTP	%	100	5.355.508.910	46	1.261.919.675	100	281.767.100	22	94.649.400		#		#		#	22,14	94.649.400	68,31	1.356.569.075	49,86	25,33	BPKD
5	02	02	2.03	004	Sub Kegiatan : Konsolidasi Laporan Keuangan SKPD, BLUD dan Laporan Keuangan Pemerintah Daerah.	Jumlah Laporan Konsolidasi Keuangan SKPD, BLUD	Laporan	12	1.129.958.000	6	55.484.200	2	57.000.000	1	47.834.800							1	47.834.800	7,00	103.319.000	58,33	9,14	BPKD
						Jumlah SKPD yang melakukan konsolidasi keuangan.	OPD	33		33	-													33,00		100,00		
5	02	02	2.03	0005	Sub Kegiatan: Koordinasi dan Penyusunan Rancangan Peraturan Daerah tentang Pertanggungjawaban Pelaksanaan APBD Provinsi dan Rancangan Peraturan Kepala Daerah tentang Penjabaran Pertanggungjawaban Pelaksanaan APBD Kabupaten/Kota	Jumlah Ranperda tentang Petanggungjawaban Pelaksanaan APBD yang disahkan.	Dokumen	6	1.116.451.000	5	388.781.775	2	85.000.000	1	1.445.000							1	1.445.000	6,00	390.226.775	100,00	34,95	BPKD
5	02	02	2.03	0009	Sub Kegiatan: Penyusunan Kebijakan dan Panduan Teknis Operasional Penyelenggaraan Akuntansi Pemerintah Daerah	Jumlah RANPERDA tentang pokok-pokok pengelolaan keuangan daerah yg disahkan.	Dokumen	4	587.156.410	6	331.444.650	2	45.567.100	1	2.660.000							1	2.660.000	7,00	334.104.650	175,00	56,90	BPKD
						Jumlah Standar Kebijakan Akuntansi Pemerintah Daerah Kab. Solok Selatan yg disahkan.	Buku	8		9	-	4										-	-	9,00	-	112,50		BPKD
5	02	02	2.03	0010	Sub Kegiatan: Penyusunan Sistem dan Prosedur Akuntansi dan Pelaporan Keuangan Pemerintah Daerah	Jumlah SISDUR tentang Pengelolaan Keuangan Daerah yg disahkan.	Dokumen	6	304.085.000	4	139.820.550	1	16.200.000	-	-							-	-	4,00	139.820.550	66,67	45,98	BPKD

Kode					Urusan/Bidang Urusan Pemerintah Daerah dan Program / kegiatan	Indikator Kinerja Program/Kegiatan	Satuan	Target RPJMD Kabupaten/Kota pada Tahun 2021 -2026 (Akhir Periode RPJMD)		Realisasi Capaian Kinerja dan Anggaran RKPD Sampai Tahun 2024		Target Kinerja dan Anggaran RKPD Tahun Berjalan (Tahun 2025) yang dievaluasi		Realisasi Kinerja Pada Triwulan								Realisasi Capaian Kinerja dan Anggaran RKPD yang dievaluasi Tahun 2025		Realisasi Kinerja dan AnggaranRKPD s/d Tahun 2025(Akhir Tahun Pelaksanaan Renja Perangkat Daerah Tahun) 2025		Tingkat Capaian Kinerja dan Realisasi Anggaran RPJMD s/d Tahun berjalan (2025) (%)		Unit Prangkat Daerah Penanggung Jawab
														I		II		III		IV								
1					2	3	4	5		6		7		8		9		10		11		12 = (8+9+10+11)		13=6+12		14=13/5x100		15
								K	Rp	K	Rp	K	Rp	K	Rp	K	Rp	K	Rp	K	Rp	K	Rp	K	Rp	K	Rp	
5	02	02	2.03	0011	Sub Kegiatan: Pembinaan Akuntansi, Pelaporan dan Pertanggungjawaban Pemerintah Kabupaten/Kota	Jumlah Bimtek Penyusunan Laporan Keuangan Daerah	Event	6	1.257.858.500	100	213.319.000	1	-	-	-							-	-	100,00	213.319.000	#######	16,96	BPKD
						Persentase penerapan Aplikasi dalam penatausahaan keuangan daerah	Persen	100		-	-											-	-	-				
5	02	02	2.03	000	Sub Kegiatan : Koordinasi Pelaksanaan Akuntansi Penerimaan dan Penyaluran Kas Daerah	Jumlah Koordinasi Pelaksanaan Akuntansi Penerimaan dan Penyaluran Kas Daerah	Kali	12	210.000.000	2	13.429.000	2	12.000.000	1	6.540.000							1	6.540.000	3,00		25,00	-	BPKD
5	02	02	2.03	000	Sub Kegiatan : Rekonsiliasi verifikasi Aset, Kewajiban, Ekuitas, Pendapatan, Belanja, Pembiayaan, Pendapatan- LO danBeban.	Jumlah OPD yang melakukan Rekonsiliasi verifikasi Aset, Kewajiban, Ekuitas, Pendapatan, Belanja, Pembiayaan, Pendapatan- LO danBeban	OPD	24	330.000.000	4	27.700.200	4	26.000.000	1	19.664.600							1	19.664.600	5,00		20,83	-	BPKD
5	02	02	2.03	000	Sub Kegiatan : Koordinasi Penyusunan Laporan Pertanggungjawaban Pelaksanaan APBD Bulanan, Triwulan dan Semesteran	Jumlah OPD yang melakukan Koordinasi Penyusunan Laporan Pertanggungjawaban Pelaksanaan APBD Bulanan, Triwulan dan Semesteran	OPD	99	190.000.000	33	91.940.300	33	40.000.000	33	16.505.000							33	16.505.000	66,00		66,67	-	BPKD
5	02	02	2.04		Sub Kegiatan : Pembinaan Pengelolaan Keuangan BLUD Kabupaten/ Kota	Jumlah Pembinaan Pengelolaan Keuangan BLUD Kabupaten yang dilaksanakan.	Event	3	230.000.000	-	-	0	-		-								-	-			-	-	BPKD
5	02	02	2.04		Penunjang Urusan Kewenangan Pengelolaan Keuangan Daerah	Capaian Persentase penyaluran dana transfer daerah dan BTT	%	100	625.724.723.614	67	277.204.409.553	100	99.183.534.280	6,25	10.442.934.945		#		#		#	6,25	10.442.934.945	72,92	287.647.344.498	67,71	45,97	BPKD
5	02	02	2.04	0008	Sub Kegiatan: Analisis Perencanaan dan Penyaluran Bantuan Keuangan	Persentase Bantuan Keuangan yang telah disalurkan.	Persen	100	376.800.000	25	273.699.532.080	7	98.183.534.280	2	10.427.934.945							2	10.427.934.945	27,00	284.127.467.025	27,00	75.405,38	BPKD
5	02	02	2.04	0009	Sub Kegiatan : Pengelolaan Dana Darurat dan Mendesak	Persentase dana BTT yang telah di salurkan.	Laporan	6	625.347.923.614	4	3.504.877.473	1	1.000.000.000	-	15.000.000							-	15.000.000	4,00	3.519.877.473	66,67	0,56	BPKD
5	02	02	2.04	0009	Sub Kegiatan : Pengelolaan Dana Darurat dan Mendesak	Persentase dana BTT yang telah di salurkan.	Laporan	6	-	4	-	1	-	-	-							-	-	4,00				BPKD
5	02	03			PROGRAM PENGELOLAAN BARANG MILIK DAERAH	Persentase BMD dan Asset Daerah yang terkelola dengan baik	%	100	3.426.995.750	67	1.195.507.861	100	1.135.500.000	21,88	35.090.400	-	-		-		-	21,88	35.090.400	88,55	1.230.598.261	70,31	35,91	BPKD
5	02	03	2.01		Kegiatan: Pengelolaan Barang Milik Daerah	Persentase BMD dan Asset Daerah yang terkelola dengan baik	%	100	2.539.936.750	60	1.195.507.861	100	1.135.500.000	21,88	35.090.400	#	#		#		#	21,88	35.090.400	82,05	1.230.598.261	63,81	48,45	BPKD
5	02	03	2.01	0002	Sub Kegiatan : Penyusunan Standar Barang Milik Daerah dan Standar Kebutuhan Barang Milik Daerah	Jumlah Standar Barang Milik Daerah dan Standar Kebutuhan Barang Milik Daerah yang disahkan	Dokumen	6	150.000.000	2	9.400.000	2	12.500.000	0	-							-	-	2,00		33,33		BPKD
5	02	03	2.01	0003	Sub Kegiatan: Penyusunan Perencanaan Kebutuhan Barang Milik Daerah	Jumlah dokumen RKBMD dan RKPBMD yang disusun.	Dokumen	12	116.713.000	8	37.803.450	2	13.500.000	-	-							-	-	8,00	37.803.450	66,67	32,39	BPKD
5	02	03	2.01	0004	*Sub Kegiatan : Penyusunan Kebijakan Pengelolaan Barang Milik Daerah*	Jumlah Kebijakan Pengelolaan BMD yang disahkan	Dokumen	3	120.000.000	1	8.355.000	1	15.000.000	-	-							-	-	1,00		33,33		BPKD
5	02	03	2.01	0005	Sub Kegiatan: Penatausahaan Barang Milik Daerah	Jumlah OPD yg telah berbasis aplikasi dalam penatausahaan asset.	OPD	33	127.465.000	68	97.224.650	1	950.000.000	-	17.900.400							-	17.900.400	68,00	115.125.050	206,06	90,32	BPKD
5	02	03	2.01	000	Sub Kegiatan: Inventarisasi Barang Milik Daerah	Persentase updating data barang milik daerah	Persen	100	132.020.000	8	46.652.250	0	-	-	-							-	-	8,00	46.652.250	8,00	35,34	BPKD
5	02	03	2.01	0007	Sub Kegiatan: Pengamanan Barang Milik Daerah	Persentase pengamanan aset daerah baik secara fisik maupun bukti legal kepemilikan Pemda kab. Solok Selatan	Persen	100	357.982.750	10	297.133.711	2	78.000.000	-	-							-	-	10,00	297.133.711	10,00	83,00	BPKD
5	02	03	01	00	Sub Kegiatan: Pengawasan dan Pengendalian Pengelolaan Barang Milik Daerah	a). Jumlah Dokumen Hasil Sensus BMD yang dilakukan	0	6	630.942.500	-	-	0										-	-	-	-	-	-	BPKD
5	02	03	01	00		b). Jumlah OPD yg masuk dalam Pengawasan dan Pengendalian Pengelolaan BMD	0	6		-	-	0										-	-	-	-	-	#DIV/0!	BPKD
5	02	03	2.01	0008	*Sub Kegiatan : Penilaan Barang Milik Daerah*	Persentase BMD yang telah dilakukan penilaian oleh pihak berkompeten	Persen	100	270.000.000	1	-	1	36.500.000	-	-							-	-	1,00		1,00		BPKD
5	02	03	2.01	0010	Sub Kegiatan: Optimalisasi Penggunaan, Pemanfaatan, Pemindahtangan, Pemusnahan, dan Penghapusan Barang Milik Daerah	Persentase Jumlah BMD yang dilakukan Pemusnahan dan Penghapusan	Persen	100	630.942.500	10	408.969.900	2	10.000.000	-	-							-	-	10,00	408.969.900	10,00	64,82	BPKD

Kode					Urusan/Bidang Urusan Pemerintah Daerah dan Program / kegiatan	Indikator Kinerja Program/Kegiatan	Satuan	Target RPJMD Kabupaten/Kota pada Tahun 2021 -2026 (Akhir Periode RPJMD)		Realisasi Capaian Kinerja dan Anggaran RKPD Sampai Tahun 2024		Target Kinerja dan Anggaran RKPD Tahun Berjalan (Tahun 2025) yang dievaluasi		Realisasi Kinerja Pada Triwulan								Realisasi Capaian Kinerja dan Anggaran RKPD yang dievaluasi Tahun 2025		Realisasi Kinerja dan AnggaranRKPD s/d Tahun 2025(Akhir Tahun Pelaksanaan Renja Perangkat Daerah Tahun) 2025		Tingkat Capaian Kinerja dan Realisasi Anggaran RPJMD s/d Tahun berjalan (2025) (%)		Unit Prangkat Daerah Penanggung Jawab
														I		II		III		IV								
1					2	3	4	5		6		7		8		9		10		11		12 = (8+9+10+11)		13=6+12		14=13/5x100		15
								K	Rp	K	Rp	K	Rp	K	Rp	K	Rp	K	Rp	K	Rp	K	Rp	K	Rp	K	Rp	
5	02	03	2.01	0011	Sub Kegiatan: Rekonsiliasi dalam rangka Penyusunan Laporan Barang Milik Daerah	Jumlah OPD yg sinkron rekapitulasi Laporan Asset OPD dengan Laporan Asset Daerah	OPD	198	131.406.000	45	99.639.050	2	20.000.000	-	17.190.000							33	17.190.000	78,00	116.829.050	39,39	88,91	BPKD
5	02	03	01		Sub Kegiatan : Penyusunan Laporan Barang Milik Daerah	Jumlah Laporan BMD yg disusun	Laporan	6	371.813.500	-	-	1										-	-	-	-	-	-	BPKD
5	02	03	2.01	0012	Sub Kegiatan : Penyusunan Laporan Barang Milik Daerah	Jumlah OPD yang melakukan konsolidasi Asset	OPD	198	131.594.000	35	28.769.500		-	-	-								-	35,00	28.769.500	0,18		BPKD
5	02	03	2.01		Sub Kegiatan: Pembinaan Pengelolaan Barang Milik Daerah Pemerintah Kabupaten/Kota	Persentase Pendayagunaan dan pemanfaatan BMD	Persen	100	371.813.500	400	161.560.350	20	-	-	-										-	400,00	161.560.350	400,00	43,45	BPKD
5	02	03	01		Sub Kegiatan : Penyusunan Standar Barang Milik Daerah dan Standar Kebutuhan Barang Milik Daerah	Jumlah dokumen Standar Barang Milik Daerah dan Standar Kebutuhan Barang Milik Daerah yg disahkan.	Dokumen	6	150.000.000	-	-	0	-		-										-	-	-	BPKD
					Sub Kegiatan : Penyusunan Kebijakan Pengelolaan Barang Milik Daerah	Jumlah Kebijakan Pengelolaan Barang Milik Daerah yg disahkan.	Dokumen	6	120.000.000	-	-	0	-		-										-	-	-	BPKD
											-																	
5	02	04			PROGRAM PENGELOLAAN PENDAPATAN DAERAH	Peningkatan Pengelolaan dan Capaian Target PAD	%	100	4.363.526.750	67	6.211.088.274	100	838.000.000	22,68	23.558.520		-		-		-	22,68	23.558.520	89,35	6.234.646.794	70,45	142,88	BPKD
5	02	04	2.01		Kegiatan: Pengelolaan pendapatan Daerah	Persentase Capaian Target Pajak dan Retribusi.	%	100	4.502.302.750	67	6.211.088.274	100	838.000.000	22,68	23.558.520		#		#		#	22,68	23.558.520	89,35	6.234.646.794	70,45	138,48	BPKD
5	02	04	2.01	0002	Sub Kegiatan: Analisa dan Pengembangan Pajak Daerah, serta Penyusunan Kebijakan Pajak Daerah	Jumlah Regulasi tentang Pajak daerah dan retribusi daerah yang di update	Regulasi	25	374.216.500	21	160.477.667	2	15.000.000	0	-							-	-	21,00	160.477.667	84,00	42,88	BPKD
5	02	04	2.01	0005	Sub Kegiatan: Pendataan dan Pendaftaran Objek Pajak Daerah	Jumlah Objek Pajak yg dilakukan pendataan dan evaluasi NJOP PBB P2	Kec	7	1.792.792.000	7	4.532.259.456	1	40.000.000	-	-							-	-	7,00	4.532.259.456	100,00	252,80	BPKD
5	02	04	2.01	0011	Sub Kegiatan: Penagihan Pajak Daerah	Jumlah Realisasi PBB P2, PBB P3 dan BPHTB	Milyar	48	1.775.831.250	6	854.278.961	2	160.000.000	-	1.940.900							-	1.940.900	6,00	856.219.861	12,50	48,22	BPKD
5	02	04	2.01	0013	Sub Kegiatan: Pengendalian, Pemeriksaan dan Pengawasan Pajak Daerah	Jumlah Dokumen Hasil Pengendalian, Pemeriksaan dan Pengawasan Pajak Daerah	Dokumen	12	559.463.000	8	196.013.090	2	25.000.000	-	-							-	-	8,00	196.013.090	66,67	35,04	BPKD
					Sub Kegiatan : Penyuluhan dan Penyebarluasan Kebijakan Pajak Daerah	Jumlah Pelaksanaan Penyuluhan dan Penyebarluasan Kebijakan Pajak Daerah	Kali	12	450.000.000	14	179.207.000	14	251.000.000	3	11.818.600							3	11.818.600	17,00		141,67		BPKD
					Sub Kegiatan : Penyediaan Sarana dan Prasarana Pengelolaan Pajak Daerah	Sarana dan prasarana pajak daerah yg disediakan	Jenis	9	900.000.000	5	120.837.100	5	122.000.000	1	9.799.020							1	9.799.020	6,00		66,67		BPKD
					Sub kegiatan : Penilaian PBBP2 serrta BPHTB	Jumlah Objek Pajak yg dilakukan penilaiann PBB P2 dan BPHTB	Kec	3	300.000.000	-	-		100.000.000	-	-							-	-	-		-		
5	02	04	2.01	0014	Sub Kegiatan : Pembinaan dan Pengawasan Pengelolaan Pajak Daerah dan Retribusi Daerah.	Revisi Perda tentang retribusi sesuai amanat UU No 1 Th 2022 ttg hubungan pemerintah pusat & daerah	Perda	3	750.000.000	4	168.015.000	1	125.000.000	-	-							-	-	4,00	168.015.000	133,33	22,40	BPKD
						Pengawasan penerapan sosialisasi non tunai penerimaan retribusi daerah.	Kali	3		2	-	0	-									-		2,00		66,67		
JUMLAH									771.412.230.778		371.875.878.128		125.351.577.257	21	13.673.832.932	-	-	-	-		-	21	13.673.832.932	58	385.549.711.060	47	292	
5					UNSUR PENUNJANG URUSAN PEMERINTAHAN			*100*	*158.173.000.000*	*66,67*	*99.783.970.859*	*100*	*31.278.640.301*	*25*	*5.240.986.656*		-		-		-	25	*5.240.986.656*	70,83	*105.003.935.915*	70,83	66,39	BKPSDM
5	03				KEPEGAWAIAN			*100*	*149.686.000.000*	*66,67*	*97.396.418.061*	*100*	*30.814.799.301*	*25*	*5.240.986.656*		-		-		-	25	*5.240.986.656*	70,83	*102.618.232.717*	70,83	68,56	BKPSDM
5	03	01			PROGRAM PENUNJANG URUSAN PEMERINTAH DAERAH KABUPATEN / KOTA	Persentase Peningkatan Pelayanan Administrasi Keuangan, Kepegawaian dan Peningkatan Sarana dan Prasarana Perangkat Daerah	Persen	100	138.628.000.000	66,67	92.582.729.914	100	29.635.385.301	25	5.239.092.656		-		-		-	25	5.239.092.656	70,83	97.802.650.570	70,83	70,55	BKPSDM
5	3	01	2'02		Administrasi keuangan Perangkat Daerah	Persentase pemenuhan kinerja pelayanan Keuangan Perangkat Daerah	Persen	100	106.795.673.685	67	90.144.843.362	100	29.189.182.153	25	5.177.253.589		-		-		-	25	5.177.253.589	70,83	95.322.096.951	70,83	89,26	BKPSDM
5	03	01	2'02	001	Penyediaan Gaji dan Tunjangan ASN	Jumlah Orang yang menerima Gaji dan Tunjangan ASN	Orang	1212	93.059.139.685	1.165	68.855.998.622	327	29.072.182.153	319	5.163.733.589							319	5.163.733.589	1.484	74.019.732.211	122,44	79,54	
5	03	01	2'02	002	Penyediaan Administrasi Pelaksanaan Tugas ASN	Jumlah Dokumen Hasil Penyediaan Administrasi pelaksanaan Tugas ASN	Dokumen	24	13.736.534.000	16	21.288.844.740	4	117.000.000	1	13.520.000							1	13.520.000	17	21.302.364.740	70,83	155,08	
5	03	01			Administrasi kepegawaian Perangkat Daerah	Persentase Kemenuhan Kinerja Pelayanan Kepegawaian Perangkat Daerah	Persen	100	30.000.000	50	19.172.000	0	-		-		-		-		-	-	-	50	19.172.000	50,00	63,91	BKPSDM
5	03	01			Administrasi Kepegawaian Perangkat Daerah	Sosialisasi Peraturan Perundang - undangan	Orang	50	30.000.000	50	19.172.000	0										-	-	50	19.172.000	100,00	63,91	

Kode					Urusan/Bidang Urusan Pemerintah Daerah dan Program / kegiatan	Indikator Kinerja Program/Kegiatan	Satuan	Target RPJMD Kabupaten/Kota pada Tahun 2021 -2026 (Akhir Periode RPJMD)		Realisasi Capaian Kinerja dan Anggaran RKPD Sampai Tahun 2024		Target Kinerja dan Anggaran RKPD Tahun Berjalan (Tahun 2025) yang dievaluasi		Realisasi Kinerja Pada Triwulan								Realisasi Capaian Kinerja dan Anggaran RKPD yang dievaluasi Tahun 2025		Realisasi Kinerja dan AnggaranRKPD s/d Tahun 2025(Akhir Tahun Pelaksanaan Renja Perangkat Daerah Tahun) 2025		Tingkat Capaian Kinerja dan Realisasi Anggaran RPJMD s/d Tahun berjalan (2025) (%)		Unit Prangkat Daerah Penanggung Jawab
														I		II		III		IV						
1					2	3	4	5		6		7		8		9		10		11		12 = (8+9+10+11)		13=6+12		14=13/5x100		15
								K	Rp	K	Rp	K	Rp	K	Rp	K	Rp	K	Rp	K	Rp	K	Rp	K	Rp	K	Rp	
5	03	01	2'06		Administrasi Umum Perangkat Daerah	Persentase Pemenuhan Kinerja pelayanan Administrasi Umum Perangkat Daerah	Persen	100	2.025.337.165	67	1.556.771.275	100	150.615.148	25	14.292.300		-		-		-	25	14.292.300	70,83	1.571.063.575	70,83	77,57	BKPSDM
5	03	01	2'06	001	Penyediaan Komponen Instalasi Listrik / Penerangan Bangunan Kantor	Jumlah Paket Komponen Instalasi Listrik/ Penerangan Bangunan Kantor yang disediakan	Paket	24	29.498.765	16	14.323.099	4	4.494.948	1	850.000							1	850.000	17	15.173.099	70,83	51,44	
5	03	01	2'06	002	Penyediaan Peralatan dan Perlengkapan Kantor	Jumlah Paket Peralatan dan Perlengkapan Kantor yang disediakan	Paket	24	157.896.000	16	102.463.136	4	15.699.800	1	3.000.000							1	3.000.000	17	105.463.136	70,29	66,79	
5	03	01	2'06	003	Penyediaan Peralatan Rumah Tangga	Jumlah Paket Peralatan Rumah Tangga yang disediakan	Paket	24	33.499.400	16	24.190.548	4	5.498.500	1	1.109.100							1	1.109.100	17	25.299.648	70,17	75,52	
5	03	01	2'06	005	Penyediaan Barang Cetakan dan Penggandaan	Jumlah Paket Barang Cetakan dan Penggandaan yang disediakan	Paket	24	131.000.000	16	85.258.045	4	19.999.900	1	1.900.000							1	1.900.000	17	87.158.045	70,83	66,53	
5	03	01	2'06	009	Fasilitasi Kunjungan Tamu	Jumlah Laporan Fasilitasi Kunjungan Tamu	Laporan	16	25.000.000	16	19.665.000	4	4.995.000	1	1.200.000							1	1.200.000	17	20.865.000	106,25	83,46	
5	03	01	2'06	009	Penyelenggaraan Rapat Koordinasi dan Konsultasi SKPD	Jumlah Laporan Penyelenggaraan Rapat Koordinasi dan Konsultasi SKPD	Laporan	24	1.648.443.000	16	1.310.871.447	4	99.927.000	1	6.233.200							1	6.233.200	17	1.317.104.647	70,79	79,90	
5	03	01	2'07		Pengadaan Barang Milik Daerah Urusan Penunjang Pemerintah Daerah	Persentase Barang Milik Daerah yang tersedia	Persen	100	87.500.000	67	106.480.000	100	27.500.000		-		-		-		-	-	-	67	106.480.000	66,67	121,69	BKPSDM
5	03	01	2'07	006	Pengadaan Peralatan dan Mesin Lainnya	Julmah Peralatan dan Mesin Kantor Yang Disediakan	Unit	6	87.500.000	9	106.480.000	3	27.500.000									-	-	9	106.480.000	150,00	121,69	
5	03	01	2'08		Penyediaan Jasa Penunjang Urusan Pemerintahan Daerah	Persentase Ketersediaan Jasa Penunjang yang Tersedia	Persen	100	28.969.694.000	50	247.786.498	100	156.100.000	25	30.661.737		-		-		-	25	30.661.737	54,2	278.448.235	54,17	0,96	BKPSDM
5	03	01	2.08	01	Penyediaan Jasa Surat Menyurat	Jumlah Laporan Penyediaan Jasa Surat Menyurat	Laporan	24	29.000.000	16	11.695.500	4	3.000.000	1	1.000.000							1	1.000.000	17	12.695.500	70,13	43,78	
5	03	01	2.08	2	Penyediaan Jasa Komunikasi, Sumber Daya Air dan Listrik	Jumlah Laporan Penyediaan Jasa Peralatan dan Perlengkapan Kantor yang disediakan	Laporan	24	164.000.000	16	89.655.220	4	38.520.000	1	775.737							1	775.737	17	90.430.957	70,83	55,14	
5	03	01	2.08	03	Penyediaan Jasa peralatan dan Perlengkapan Kantor	Jumlah Laporan Penyediaan Jasa Peralatan dan Perlengkapan Kantor yang disediakan	Laporan	24	75.960.000	16	41.435.778	4	9.580.000	1	2.636.000							1	2.636.000	17	44.071.778	69,29	58,02	
5	03	01	2.08	04	Penyediaan Jasa Pelayanan Umum Kantor	Jumlah Laporan Tenaga Pendukung Operasional Kantor yang dibayarkan Honornya	Laporan	16	28.700.734.000	5	105.000.000	12	105.000.000	3	26.250.000							3	26.250.000	8	131.250.000	50,00	0,46	
5	03	01	2.09		Pemeliharaan Barang Milik Daerah penunjang Urusan pemerintah Daerah	Persentase barang milik Daerah yang terpelihara	Persen	100	719.795.150	50	507.676.779	100	111.988.000	25	16.885.030		-		-		-	25	16.885.030	54,17	524.561.809	54,17	72,88	BKPSDM
5	03	01	2.09	02	Penyediaan Jasa pemeliharaan dan Biaya Pemeliharaan Pajak Kendaraan Dinas Operasional atau Lapangan	Jumlah Kendaraan Perorangan Dinas atau Kendaraan Dinas Jabatan yang dipelihara dan dibayarkan Pajaknya	Unit	7	588.795.150	7	386.572.970	7	90.988.000	7	16.885.030							7	16.885.030	7	403.458.000	100,00	68,52	
5	03	01	2.09	9	Pemeliharaan / Rehabilitasi Gedung Kantor dan Bangunan Lainnya	Jumlah Gedung kantor dan Bangunan Lainnya yang terpelihara/ Direhabilitasi	Unit	1	131.000.000	1	121.103.809	1	21.000.000		-							1	-	1	121.103.809	100,00	92,45	
					PROGRAM KEPEGAWAIAN	Indeks Sistem Merit	Angka	325	11.058.000.000	251,5	4.813.688.147	300	1.179.414.000	251,5	1.894.000		-		-		-	251,5	1.894.000	251,5	4.815.582.147	77,38	43,55	BKPSDM
					Kegiatan Pengadaan, Pemberhentian dan Informasi Kepegawaian ASN	Persentase perencanaan & pengadaan pegawai yang sesuai dengan ANJAB & ABK	Persen	100	3.310.018.500	50	1.618.397.637	100	519.121.200	25	-		-		-		-	25	-	54	1.618.397.637	54,17	48,89	BKPSDM
						Jumlah sistem informasi yang aktif	Aplikasi	1		1		1		1								1		1		100,00		
5	03	01	2.01	2	Penyusunan Rencana Kebutuhan, Jenis dan Jumlah Jabatan untuk Pelaksanaan Pengadaan ASN	Jumlah Dokumen Rencana kebutuhan Pegawai yang Disusun dan dievaluasi	Dokumen	6	945.662.000	4	741.846.554	1										0	-	4	741.846.554	66,67	78,45	
5	03	01	2.01	03	Koordinasi dan Fasilitasi Pengadaan PNS dan PPPK	Jumlah CASN/PNS yang dilakukan Pembekalan dan Pengambilan Sumpah	Orang	500	1.251.374.500	397	442.101.100	49	444.626.300	0	-							0	-	397	442.101.100	79,43	35,33	
						Jumlah Tahap Pelaksanaan Rekuitmen CPNS yang terpenuhi sesuai dengan aturan	Tahap	30		16		5		0								0		16		53,70		
						Jumlah Tahap Pelaksanaan Rekruitmen CPPPK yang terpenuhi sesuai aturan	Tahap	30		20		5		0								0		20		66,67		
5	03	01	2.01	06	Koordinasi Pelaksanaan Administrasi Pemberhentian	Jumlah PNS Pensiun yang Terlayani pengurusan Taspennya	Orang	588	199.982.000	374	79.437.297	80	23.334.100	0	-							0	-	374	79.437.297	63,61	39,72	
						Jumlah PNS yang terlayani Pengurusannnya	Orang	900		530		80		0								0		530		58,89		

Kode					Urusan/Bidang Urusan Pemerintah Daerah dan Program / kegiatan	Indikator Kinerja Program/Kegiatan	Satuan	Target RPJMD Kabupaten/Kota pada Tahun 2021 -2026 (Akhir Periode RPJMD)		Realisasi Capaian Kinerja dan Anggaran RKPD Sampai Tahun 2024		Target Kinerja dan Anggaran RKPD Tahun Berjalan (Tahun 2025) yang dievaluasi		Realisasi Kinerja Pada Triwulan								Realisasi Capaian Kinerja dan Anggaran RKPD yang dievaluasi Tahun 2025		Realisasi Kinerja dan AnggaranRKPD s/d Tahun 2025(Akhir Tahun Pelaksanaan Renja Perangkat Daerah Tahun) 2025		Tingkat Capaian Kinerja dan Realisasi Anggaran RPJMD s/d Tahun berjalan (2025) (%)		Unit Prangkat Daerah Penanggung Jawab
														I		II		III		IV								
1					2	3	4	5		6		7		8		9		10		11		12 = (8+9+10+11)		13=6+12		14=13/5x100		15
								K	Rp	K	Rp	K	Rp	K	Rp	K	Rp	K	Rp	K	Rp	K	Rp	K	Rp	K	Rp	
5	03	01	2.01	08	Fasilitasi Lembaga Profesi ASN	Jumlah Lembaga Profesi ASN yang difasilitasi	Lembaga	1	80.000.000	1	44.888.500	1	21.711.300	0	-							0	-	1	44.888.500	50,00	56,11	
5	03	01	2.01	09	Pengelolaan Sistem Informasi Kepegawaian	Jumlah Pegawai yang dikelola datanya	Orang	3.467	77.948.000	3.425	191.820.005	3467	29.449.500	0	-							3425	-	3.425	191.820.005	98,79	246,09	
5	03	01	2.01	10	Pengelolaan Data Kepegawaian	Jumlah PNS yang data kepegawaiannya telah dimutakhirkan	Orang	20.802	755.052.000	13.826	118.304.181	3467		0	-							3425	-	17.251	118.304.181	82,93	151,77	
						Jumlah PNS yang terlayani Pembuatan Karis dan Karsu	Orang	3.000		1.125		500		0								0		1.125		37,50		
					Mutasi dan Promosi ASN	Persentase Pegawai yang promosi dan mutasi berdasarkan talent pool	Persen	100	2.226.297.000	66,67	1.286.702.957	50	222.720.600		1.894.000		-		-		-	0	1.894.000	66,67	1.288.596.957	66,67	57,88	BKPSDM
5	03	01	2.02	001	Pengelolaan Mutasi ASN	Jumlah Dokumen regulasi terkait Mutasi	Dokumen	6	310.000.000	3	229.367.183											0	-	3	229.367.183	50,00	73,99	
						Jumlah Surat Keputusan JP dan JF yang telah diterbitkan	SK	300		150												0		150		50,00		
						Jumlah mutasi yang dilaksanakan	Kali	30		35												0		35		116,67		
5	03	01	2.02	002	Pengelolaan Kenaikan Pangkat ASN	Jumlah PNS yang difasilitasi kenaikan Pangkatnya secara tepat waktu	Orang	3600	942.400.000	2.259	545.459.377	500	86.290.800		1.894.000							0	1.894.000	2.259	547.353.377	62,76	58,08	
						Jumlah PNS yang difasilitasi pelaksanaan ujian dinas dan ujian PI di Kab. Solok Selatan	Orang	910		120		50										0		120		13,19		
						Jumlah PNS yang diproses izin pemakaian gelar dan perhitungan masa kerjanya	Orang	180		156		50										0		156		86,79		
5	03	01	2.02	003	Pengelolaan Promosi ASN	Jumlah Lelang JPT yang dilaksanakan secara Terbuka	Jabatan	53	973.897.000	16	511.876.397	1	136.429.800									0	-	16	511.876.397	29,89	52,56	
5	2	01	2.03		Pengembangan Kompetensi ASN	Persentase penempatan pegawai yang sesuai dengan kompetensi dan kinerja	Persen	100	2.780.621.000	66,67	1.174.611.534	50	218.308.000		-		-		-		-	0	-	67	1.174.611.534	66,67	42,24	BKPSDM
5	03	01	2.03	002	Pengelolaan Assesment Center	Jumlah Blueprint Assessment Center	Dokumen	6	1.602.831.000	4	933.219.888	1	135.003.000									0	-	4	933.219.888	69,67	58,22	
						Jumlah Pegawai yang dinilai Kompetensinya	Orang	295		1.993		40										0		1.993		675,59		
5	03	01	2.03	004	Pengelolaan pendidikan Lanjutan ASN	Jumlah ASN yang diberikan bantuan dan difasilitasi tugas belajarnya	Orang	23	351.731.000	8	141.418.500	2	38.350.000									2	-	10	141.418.500	43,48	40,21	
						Persentase ASN yang dibantu dan difasilitasi izin belajarnya	Persen	100		66,67		100										0		67		66,67		
					Koordinasi dan Kerjasama pelaksanaan Diklat	Jumlah PNS yang mengikuti Bimbingan Teknis Implementasi Peraturan Perundang-undangan	Orang	200	400.000.000	-	-	0										0		-	-	0,00	0,00	
5	03	01	2.03	13	Pembinaan Jabatan Fungsional ASN	Jumlah Pegawai yang diangkat dalam jabatan fungsional melalui impasing	Orang	600	426.059.000	300	99.973.146	0	44.955.000									0	-	300	99.973.146	50,00	23,46	
						Jumlah Pegawai yang diangkat dalam jabatan fungsional melalui mekanisme pengangkatan pertama	Orang	600		127		0										0		127		21,10		
						jumlah pegawai yang diangkat dalam jabatan fungsional melalui mekanisme perpindahan jabatan	Orang	1500		416		10										0		416		27,76		
5	03	01	2.04		Penilaian dan Evaluasi Kinerja Aparatur	Persentase Penilaian Kinerja Pegawai berdasarkan indikator kinerja individu	Persen	100	2.741.063.500	66,67	733.976.019	65	219.264.200		-		-		-		-	65	-	78	733.976.019		26,78	BKPSDM
						Persentase Pegawai dengan Nilai SKP “Sangat Baik”	Persen	100		66,67		90										90		82		81,67		
5	03	01	2.04	001	Penyusunan kebijakan penilaian dan Evaluasi Kinerja Aparatur	Jumlah Dokumen Indikator kinerja ASN yang disusun secara akuntabel	Dokumen	6	203.000.000	4	91.179.100	1	12.794.200									0	-	4	91.179.100	72,67	44,92	
						Jumlah dokumen Pola dan Pengambangan Karir ASN	Dokumen	6		4		1										0		4		72,67		
5	03	01	2.04	001	Pelaksanaan Penilaian dan Evaluasi Kinerja Aparatur	Jumlah ASN yang dinilai kinerjanya secara objektif	Orang	21.152	493.988.500	3.799	90.641.821	3467										0	-	3.799	90.641.821	17,96	18,35	
5	03	01	2.04	005	Pengelolaan Tanda Jasa Bagi pegawai	Jumlah PNS yang diberi Penghargaan tanda Jasa (Satya Lencana Karya Satya)	Orang	2.800	350.000.000	600	61.468.666	60	36.474.700									0	-	600	61.468.666	21,43	17,56	
						Jumlah PNS yang diberikan Penghargaan karena Berprestasi	Orang	120		60		0										0		60		50,00		

Kode					Urusan/Bidang Urusan Pemerintah Daerah dan Program / kegiatan	Indikator Kinerja Program/Kegiatan	Satuan	Target RPJMD Kabupaten/Kota pada Tahun 2021 -2026 (Akhir Periode RPJMD)		Realisasi Capaian Kinerja dan Anggaran RKPD Sampai Tahun 2024		Target Kinerja dan Anggaran RKPD Tahun Berjalan (Tahun 2025) yang dievaluasi		Realisasi Kinerja Pada Triwulan								Realisasi Capaian Kinerja dan Anggaran RKPD yang dievaluasi Tahun 2025		Realisasi Kinerja dan AnggaranRKPD s/d Tahun 2025(Akhir Tahun Pelaksanaan Renja Perangkat Daerah Tahun) 2025		Tingkat Capaian Kinerja dan Realisasi Anggaran RPJMD s/d Tahun berjalan (2025) (%)		Unit Prangkat Daerah Penanggung Jawab
														I		II		III		IV								
1					2	3	4	5		6		7		8		9		10		11		12 = (8+9+10+11)		13=6+12		14=13/5x100		15
								K	Rp	K	Rp	K	Rp	K	Rp	K	Rp	K	Rp	K	Rp	K	Rp	K	Rp	K	Rp	
						Jumlah PNS yang diberikan Penghargaan Karena memasuki Masa Purna Bhakti	Orang	492		231		0										0		231		46,95		
5	03	01	2.04	007	Pembinaan Disiplin ASN	Jumlah Regulasi terkait disiplin, kode etik, dan kode prilaku	Dokumen	18	924.590.000	11	318.506.227	3	92.575.700									0	-	11	318.506.227	61,56	34,45	
						Persentase ASN yang tidak melanggar disiplin	Persen	100		48		97										97		64		63,67		
5	03	01	2.04	008	Pengelolaan Penyelesaian pelanggaran Disiplin ASN	Persentase pelanggaran Disiplin yang ditindaklanjuti	Persen	100	544.485.000	50	139.508.205	100	36.160.900									0	-	50	139.508.205	50,00	25,62	
						Persentase pelanggaran Kode etik yang ditindak lanjuti	Persen	100		50		100										0		50		50,00		
						Peresentase Pelanggaran kode prilaku yang ditindaklanjuti	Persen	100		50		100										0		50		50,00		
5	03	01	2.04	009	Pelayanan Proses izin Perceraian Pegawai	Persentase Pelayanan proses izin perceraian ASN	Persen	100	225.000.000	50	32.672.000	100	41.258.700									0	-	50	32.672.000	50,00	14,52	
					PENDIDIKAN DAN PELATIHAN			*75*	*8.487.000.000*	*78,55*	*2.387.552.798*	*70*	*463.841.000*	*78,55*	-		-		-		-	78,55	-	*78,55*	*2.385.703.198*	78,55	28,11	
					PROGRAM PENGEMBANGAN SUMBER DAYA MANUSIA	Indeks Profesionalitas ASN (Dimensi Kompetensi)	Indeks	75	8.487.000.000	78,55	2.387.552.798	70	463.841.000	78,55	-		-		-		-	78,55	-	78,55	2.385.703.198	78,55	28,11	BKPSDM
5	4	2	2.01		Pengembangan Kopetensi Teknis	Persentase Data ASN yang telah mengikuti Kompetensi teknis, fungsional, Struktural dan Pemerintahan manajerial	persen	100	411.193.000	50	1.849.600	100	-		-		-		-		-	0	-	50	1.849.600	50,00	0,45	*BKPSDM*
5	4	2	2.01	01	Penyusunan kebijakan teknis dan rencana Pengembangan Kopetensi Teknis Umum, Inti, dan pilihan bagi Jabatan Adminstrasi Penyelenggara Urusan pemerintah konkuren	Jumlah Dokumen Analisa Kebutuhan Diklat	Dokumen	6	411.193.000	3	1.849.600	1										0	-	3	1.849.600	50,00	0,45	
						Jumlah Dokumen Analisa Kebutuhan Pengembangan Kopetensi non Clasical	Dokumen	6		3		1										0		3		50,00		
5	4	2	2.02		Sertifikasi, Kelembagaan, Pengembangan kopetensi manajerial dan fungsional	Persentase Pegawai yang mengikuti Diklat sesuai analisa kebutuhan diklat	Persen	100	8.075.807.000	50	2.385.703.198	100	463.841.000		-		-		-		-	0	-	50	2.385.703.198	50,00	29,54	*BKPSDM*
					Penyelenggaraan pengembangan kopetensi bagi pimpinan daerah, jabatan pimpinan tinggi, jabatan fungsional, kepemimpinan dan prajabatan	Jumlah CPNS yang mengikuti pelatihan dasar / Latsar	Orang	440	8.075.807.000	360	2.385.703.198	0	463.841.000									0	-	360	2.385.703.198	81,92	29,54	
5	4	2	2.02	07		Jumlah PNS yang mengikuti Diklat Fungsional	Orang	440		60		8										0		60		13,65		
						Jumlah PNS yang Mengikuti Diklat Kepemimpinan	Orang	100		9		0										0		9		9,01		
						Jumlah PNS yang mengikuti Diklat Teknis	Orang	450		70		40										0		70		15,56		
6					UNSUR PENGAWASAN URUSAN PEMERINTAHAN				32.903.000.000		18.636.630.554		5.899.561.320		1.156.814.145		-		-		-		1.165.264.145		19.801.894.699			
6	0.1				INSPEKTORAT DAERAH				32.903.000.000		18.636.630.554		5.899.561.320		1.156.814.145		-		-		-		1.165.264.145		19.801.894.699			
6	0.1	0.1			PROGRAM PENUNJANG URUSAN PEMERINTAHAN DAERAH KABUPATEN / KOTA	cakupan layanan operasional kantor	Persen	100	24.483.000.000	66,7	15.376.524.067	100	5.159.643.320	25	1.115.297.145		-		-		-	25	1.115.297.145	70,8	16.491.821.212	70,83	67,4	Inspektorat
6	0.1	0.1	2.0.1		Perencanaan, Penganggaran, dan Evaluasi Kinerja Perangkat Daerah	ketersediaan dokumen perencanaan, penganggaran dan pelaporan tepat waktu	Persen	100	232.535.711	66,7	0	100	-	25	-		-		0			25,0	0	70,8	0	70,83	0,0	Inspektorat
6	0.1	0.1	2.0.1		Penyusunan Dokumen Perencanaan Perangkat Daerah	Jumlah dokumen perencanaan perangkat daerah yang disusun	Dokumen	12	132.535.711	8	0		-	1	-	#	#		0			1	0	9	0	75,00	0,0	Inspektorat
6	0.1	0.1	2.0.1		Koordinasi dan Penyusunan Laporan Capaian Kinerja dan Ikhtisar Realisasi Kinerja SKPD	Jumlah laporan capaian kinerja dan laporan ikhtisar realisasi kinerja yang disusun	Laporan	42	100.000.000	21	0		-	1	-		#		0			1	0	22	0	52,38	0,0	Inspektorat
6	0.1	0.1	2.0.2		Administrasi keuangan Perangkat Daerah	Persentase pemenuhan kinerja pelayanan keuangan perangkat daerah	Persen	100	20.418.374.723	66,7	12.843.979.394	100	4.325.701.000	25	1.029.001.693		0		-		-	25	1.029.001.693	70,8	13.872.981.087	70,83	67,9	Inspektorat
6	0.1	0.1	2.0.2	0.001	Penyediaan Gaji dan Tunjangan ASN	Jumlah orang yang dibayarkan gaji dan tunjangan ASN	orang/bulan	160	19.677.776.012	104	12.544.019.394	28	4.260.601.000	30	1.012.771.693,00							30	1.012.771.693	134	13.556.791.087	83,75	68,9	Inspektorat
6	0.1	0.1	2.0.2	0.002	Penyediaan Administrasi Pelaksanaan Tugas ASN	Jumlah Dokumen Hasil Penyediaan Administrasi Pelaksanaan Tugas ASN	Dokumen	24	640.598.711	16	299.960.000	4	65.100.000,00	1	16.230.000							1	16.230.000	17	316.190.000	70,83	49,4	Inspektorat
6	0.1	0.1	2.0.5		administrasi kepegawaian perangkat Daerah	Persentase pemenuhan kinerja pelayanan kepegawaian perangkat daerah	Persen	100	1.311.370.000	67	419.258.932	100	269.965.020	25	0		-		-		-	25	0	70,8	419.258.932	70,83	32,0	Inspektorat
6	0,1	0,1	2.0.5	0.009	pendidikan dan pelatihan pegawai berdasarkan Tugas dan Fungsi	Jumlah peserta pendidikan dan pelatihan pegawai berdasarkan Tugas dan Fungsi	orang	59	512.540.000	16	213.321.618	10		0	0	0	-					0	0	16	213.321.618	27,12	41,6	Inspektorat
6	0,1	0,1	2.0.5	0.011	Bimtek Implementasi Peraturan Perundang-undangan	Jumlah peserta bimtek implementasi peraturan perubdang-undangan	orang	82	798.830.000	45	205.937.314	15	269.965.020,00	0	0	0	-					0	0	45	205.937.314	54,88	25,8	Inspektorat

Kode					Urusan/Bidang Urusan Pemerintah Daerah dan Program / kegiatan	Indikator Kinerja Program/Kegiatan	Satuan	Target RPJMD Kabupaten/Kota pada Tahun 2021 -2026 (Akhir Periode RPJMD)		Realisasi Capaian Kinerja dan Anggaran RKPD Sampai Tahun 2024		Target Kinerja dan Anggaran RKPD Tahun Berjalan (Tahun 2025) yang dievaluasi		Realisasi Kinerja Pada Triwulan								Realisasi Capaian Kinerja dan Anggaran RKPD yang dievaluasi Tahun 2025		Realisasi Kinerja dan AnggaranRKPD s/d Tahun 2025(Akhir Tahun Pelaksanaan Renja Perangkat Daerah Tahun) 2025		Tingkat Capaian Kinerja dan Realisasi Anggaran RPJMD s/d Tahun berjalan (2025) (%)		Unit Prangkat Daerah Penanggung Jawab
														I		II		III		IV								
1					2	3	4	5		6		7		8		9		10		11		12 = (8+9+10+11)		13=6+12		14=13/5x100		15
								K	Rp	K	Rp	K	Rp	K	Rp	K	Rp	K	Rp	K	Rp	K	Rp	K	Rp	K	Rp	
6	0.1	0.1	2.0.6		Administrasi Umum Perangkat Daerah	Persentase pemenuhan kinerja pelayanan administrasi umum perangkat daerah	Persen	100	896.848.203	67	1.408.771.814	100	221.988.300	25	23.041.325		-		-		-	25	23.041.325	70,8	1.431.813.139	70,83	159,6	Inspektorat
6	0.1	0.1	2.0.6	0.001	Penyediaan Komponen Instalasi Listrik / Penerangan Bangunan Kantor	Jumlah paket Komponen Instalasi listrik/penerangan Bangunan Kantor yang disediakan	paket	24	34.545.455	16	19.164.420	4	5.723.600	1	-							1	0	17	19.164.420	70,83	55,5	Inspektorat
6	0.1	0.1	2.0.6	0.002	Penyediaan Peralatan dan Perlengkapan Kantor	Jumlah Paket peralatan dan perlengkapan kantor yang disediakan	paket	24	57.956.750	16	131.035.870	4	30.132.500	1	3.677.000							1	3.677.000	17	134.712.870	70,83	232,4	Inspektorat
6	0.1	0.1	2.0.6	0.003	Penyediaan Peralatan Rumah Tangga	Jumlah paket Peralatan rumah tangga yang disedikan	paket	24	39.500.000	16	19.884.950	4	6.109.200	1	408.000							1	408.000	17	20.292.950	70,83	51,4	Inspektorat
6	0.1	0.1	2.0.6	0.005	Penyediaan Barang Cetakan dan Penggandaan	Jumlah Paket cetakan dan Penggandaan yang disediakan	paket	24	94.895.000	16	70.416.480	4	17.240.000	1	-							1	0	17	70.416.480	70,83	74,2	Inspektorat
6	0.1	0.1	2.0.6	0.008	Fasilitasi Kunjungan Tamu	jumlah laporan Fasilitasi Kunjungan Tamu	Laporan	24	16.300.000	16	15.627.000	4	7.800.000	1	230.000							1	230.000	17	15.857.000	70,83	97,3	Inspektorat
6	0.1	0.1	2.0.6	0.009	Penyelenggaraan Rapat Koordinasi dan Konsultasi SKPD	Jumlah Laporan penyelenggaraan rapat Koordinasi dan Konsultasi SKPD	Laporan	24	653.659.998	16	1.152.643.094	4	154.983.000	1	18.726.325							1	18.726.325	17	1.171.369.419	70,83	179,2	Inspektorat
6	0.1	0.1	0.7		Pengadaan Barang Milik Daerah Urusan Penunjang Pemerintah Daerah	Persentase Barang Milik Daerah yang tersedia	Persen	100	163.636.363	17	12.950.000		-	-	-							0	-	17	12.950.000	16,67	7,9	Inspektorat
6	0.1	0.1	2.0.7		pengadaan peralatan dan mesin	Jumlah peralatan dan mesin kantor yang disediakan	unit	2	50.000.000	2	12.950.000			0	0	0	-			-		0	0	2	12.950.000	100,00	25,9	Inspektorat
6	0.1	0.1	2.0.7		Pengadaan Sarana dan Prasarana Pendukung Gedung Kantor atau Bangunan Lainnya	Jumlah Sarana dan Prasarana Pendukung Gedung Kantor atau Bangunan Lainnya	unit	1	113.636.363	-	0			0	0	0	-			-		0	0	0	-	0,00	0,0	Inspektorat
6	0.1	0.1	2.0.8		Penyediaan Jasa Penunjang Urusan Pemerintahan Daerah	Persentase Ketersediaan Jasa Penunjang yang Tersedia	Persen	100	159.755.000	67	146.977.866	100	91.075.000	25	11.547.000		#		-		-	25	11.547.000	70,8	158.524.866	70,83	99,2	Inspektorat
6	0.1	0.1	2.0.8	0.001	Penyediaan Jasa Surat Menyurat	Jumlah Laporan Penyediaan jasa surat menyurat	Laporan	24	20.950.000	16	11.695.000	4	3.000.000		330.000							0	330.000	16	12.025.000	66,67	57,4	Inspektorat
6	0.1	0.1	2.0.8	0.002	Penyediaan Jasa Komunikasi, Sumber Daya Air dan Listrik	jumlah laporan Penyediaan Jasa Komunikasi, Sumber Daya Air dan Listrik yang disediakan	Laporan	24	108.805.000	16	51.767.366	4	17.565.000		717.000							0	717.000	16	52.484.366	66,67	48,2	Inspektorat
6	0.1	0.1	2.0.8	0.003	Penyediaan Jasa peralatan dan Perlengkapan Kantor	jumlah laporan Penyediaan Jasa peralatan dan Perlengkapan Kantor disediakan	Laporan	24	30.000.000	16	20.515.500	4	7.510.000		-							0	0	16	20.515.500	66,67	68,4	Inspektorat
6	0.1	0.1	2.0.8	0.004	Penyediaan Jasa Pelayanan Umum Kantor	Jumlah Laporan Penyediaan Jasa Pelayanan Umum Kantor yang Disediakan	laporan	24	-	12	63.000.000	12	63.000.000	3	10.500.000							3	10.500.000	15	73.500.000	62,50	116,7	Inspektorat
6	0.1	0.1	2.0.9		Pemeliharaan Barang Milik Daerah penunjang Urusan pemerintah Daerah	Persentase barang milik Daerah yang terpelihara	Persen	100	1.300.480.000	67	544.586.061	100	250.914.000	25	43.257.127		-		-		-	25	43.257.127	70,8	587.843.188	70,83	45,2	Inspektorat
6	0.1	0.1	2.0.9	0.002	Penyediaan Jasa pemeliharaan dan Biaya Pemeliharaan Pajak Kendaraan Dinas Operasional atau Lapangan	Jumlah Kendaraan perorangan dinas atau kendaraan dinas jabatan yang dipelihara dan dibayarkan pajaknya	unit	60	1.185.480.000	42	490.761.061	12	225.472.000		30.438.532							0	30.438.532	42	521.199.593	70,00	44,0	Inspektorat
6	0.1	0.1	2.0.9	0.009	Pemeliharaan / Rehabilitasi Gedung Kantor dan Bangunan Lainnya	Jumlah Gedung kantor dan Bangunan Lainnya yang terpelihara	unit	6	115.000.000	4	53.825.000	1	25.442.000		12.818.595							0	12.818.595	4	66.643.595	66,67	58,0	Inspektorat
6	0.1	0.2			Program Penyelenggaraan Pengawasan	Level Kapabilitas APIP	level	III	7.033.000.000	III	2.710.560.650	III	461.029.000	-	41.517.000	#		#			-	III	49.967.000	III	2.760.527.650	100,00	39,3	Inspektorat
6	0.1	0.2	2.0.1		*Penyelenggaraan Pengawasan Internal*	Persentase Pengawasan Internal yang dilakukan	Persen	100	5.588.225.000	67	2.287.421.850	100	415.746.000	25	-						-	25	41.517.000	70,8	2.328.938.850	70,83	41,7	Inspektorat
6	0.1	0.2	2.0.1	0.1	Pengawasan Kinerja Pemerintah Daerah	Jumlah Pengawasan internal secara berkala	LHP	296	2.623.508.000	170	878.050.650	64	50.268.000		2.390.000							19	2.390.000	189	880.440.650	63,85	33,6	Inspektorat
6	0.1	0.2	2.0.1	0.2	Pengawasan Keuangan Pemerintah Daerah	Jumlah Pengawasan Keuangan internal secara berkala	LHP	150	250.000.000	123	265.310.000	25	100.990.000		24.160.000							19	24.160.000	142	289.470.000	94,67	115,8	Inspektorat
6	0.1	0.2	2.0.1	0.3	Reviu Laporan Kinerja	Jumlah Reviu laporan kinerja	LHR	75	1.600.490.000	75	675.741.100	15	75.005.000		8.370.000							0	8.370.000	75	684.111.100	100,00	42,7	Inspektorat
6	0.1	0.2	2.0.1	0.4	Review Laporan Keuangan	Jumlah Reviu Laporan Keuangan	LHR	90	244.781.455	39	66.767.100	15	50.022.000		0							0	0	39	66.767.100	43,33	27,3	Inspektorat
6	0.1	0.2	2.0.1	0.5	Pengawasan Desa	Jumlah Nagari/Desa yang diawasi	Nagari	222	279.000.000	67	75.929.700	37	50.820.000		0							0	0	67	75.929.700	30,18	27,2	Inspektorat
6	0.1	0.2	2.0.1	0.7	Monev Tindak Lanjut Hasil Pemeriksaan BPK RI dan APIP	Persentase Tindak Lanjut Hasil Pemeriksaan BPK RI dan APIP	Persen	85	590.445.545	86	325.623.300	85	88.641.000		6.597.000							87	6.597.000	86	332.220.300	101,18	56,3	Inspektorat

Kode					Urusan/Bidang Urusan Pemerintah Daerah dan Program / kegiatan	Indikator Kinerja Program/Kegiatan	Satuan	Target RPJMD Kabupaten/Kota pada Tahun 2021 -2026 (Akhir Periode RPJMD)		Realisasi Capaian Kinerja dan Anggaran RKPD Sampai Tahun 2024		Target Kinerja dan Anggaran RKPD Tahun Berjalan (Tahun 2025) yang dievaluasi		Realisasi Kinerja Pada Triwulan								Realisasi Capaian Kinerja dan Anggaran RKPD yang dievaluasi Tahun 2025		Realisasi Kinerja dan AnggaranRKPD s/d Tahun 2025(Akhir Tahun Pelaksanaan Renja Perangkat Daerah Tahun) 2025		Tingkat Capaian Kinerja dan Realisasi Anggaran RPJMD s/d Tahun berjalan (2025) (%)		Unit Prangkat Daerah Penanggung Jawab
														I		II		III		IV								
1					2	3	4	5		6		7		8		9		10		11		12 = (8+9+10+11)		13=6+12		14=13/5x100		15
								K	Rp	K	Rp	K	Rp	K	Rp	K	Rp	K	Rp	K	Rp	K	Rp	K	Rp	K	Rp	
						Jumlah Dokumen Hasil Monitoring dan Evaluasi Tindak Lanjut Hasil Pemeriksaan BPK RI dan Tindak Lanjut Hasil Pemeriksaan APIP	Dokumen	24		12	-	12		3	0		-		0			3	0	15	0	62,50	#DIV/0!	Inspektorat
6	0.1	0.2	2.0.2		penyelenggaraan Pengawasan tujuan tertentu	Persentase Pengawasan dan Penanganan kasus yang di tangani	Persen	100	1.444.775.000	67	423.138.800	*100*	45.283.000	*25*	8.450.000		#		#	#		25	8.450.000	70,8	431.588.800	70,83	29,9	Inspektorat
6	0.1	0.2	2.0.2	0.001	Penanganan Penyelesaian Kerugian Negara/Daerah	Persentase penyelesaian kerugian Negara/Daerah yang tertangani	Persen	100	274.775.000	67	20.995.000	100	15.120.000		0							0	0	66,7	20.995.000	66,67	7,6	Inspektorat
						Jumlah Laporan Penyelesaian Kerugian Negara/Daerah yang Ditangani	Laporan			4	-	4									-	0		4	0	100,00	#DIV/0!	Inspektorat
6	0.1	0.2	2.0.2	0.002	Pengawasan dengan tujuan tertentu	Jumlah Pengawasan dengan tujuan tertentu	Laporan	100	1.170.000.000	34	402.143.800	18	30.163.000		8.450.000							0	8.450.000	34	410.593.800	34,00	35,1	Inspektorat
6	0.1	0.3			PROGRAM PERUMUSAN KEBIJAKAN , PEMDAMPINGAN DAN ASISTENSI	MATURITAS SPIP	Nilai	3	1.387.000.000	2,9	549.545.837	3,0	278.889.000	-	-	-	-			-		2,9	0	2,9	549.545.837	90,63	39,6	Inspektorat
6	0.1	0.3	2.0.1		perumusan kebijakan teknis di bidang pengawasan dan fasilitasi pengawasan	Jumlah kebijakan teknis pengawasan	Dokumen	18	212.895.273	12	58.154.500	3	27.142.000	1							-	1	-	13	58.154.500	72,22	27,3	Inspektorat
6	0.1	0.3	2.0.1	0.002	perumusan Kebijakan teknis di bidang pengawasan	Jumlah kebijakan teknis yang ditetapkan	Dokumen	18	212.895.273	12	58.154.500	3	27.142.000									0	0	12	58.154.500	66,67	27,3	Inspektorat
6	0.1	0.3	2.0.2		Pendampingan dan Asistensi	Persentase Perangkat Daerah Dengan Nilai AKIP Minimal B	Persen	84	1.174.104.727	97	491.391.337	1	251.747.000								-	96,67	0	96,67	491.391.337	115,08	41,9	Inspektorat
6	0.1	0.3	2.0.2	0.001	Pendampingan dan Asistensi Urusan Pemerintahan Daerah	jumlah OPD yang dilakukan pendampingan dan asistensi	Peragkat Daerah	198	530.004.975	123	236.812.992	30	86.195.000									30	0	153	236.812.992	77,27	44,7	Inspektorat
6	0.1	0.3	2.0.2	0.002	Pendampingan, Asistensi, Verifikasi, dan Penilaian Reformasi Birokrasi	Jumlah pendampingan, asistensi, verifikasi dan penilaian reformasi birokrasi	Peragkat Daerah	198	360.000.000	123	199.777.348	30	45.036.000									30	0	153	199.777.348	77,27	55,5	Inspektorat
6	0.1	0.3	2.0.2	0.004	Koordinasi, Monitoring dan Evaluasi serta Verifikasi Pencegahan dan Pemberantasan Korupsi	Jumlah koordinasi pencegahan dan pemberantasan korupsi	Peragkat Daerah	30	284.099.752	47	54.800.997	5	82.177.000									0	0	47	54.800.997	156,67	19,3	Inspektorat
6	0.1	0.3	2.0.2	0.00	Pendampingan, Asistensi dan Verifikasi Penegakan Integritas	jumlah OPD yang dilakukan pendampingan dan asistensi	Peragkat Daerah	198				30	38.339.000															
7					UNSUR KEWILAYAHAN																							
7	01				KECAMATAN																							
7	01	01			PROGRAM PENUNJANG URUSAN PEMERINTAHAN DAERAH KABUPATEN/KOTA	Cakupan layanan operasional kantor	persen	100	12.180.700.000	100	8.937.313.421	100%	2.613.170.489	100	359.666.017		-					100	359.666.017	100	9.917.795.148	100	81	Kec. Sangir
7	01	01	2	*2*	Kegiatan : Administrasi Keuangan Perangkat Daerah	Presentase pemenuhan Kinerja pelayanan keuangan perangkat Daerah	persen	100	8.982.793.000	100	6.948.215.609	100	2.262.911.000	100	296.811.931		-					100	296.811.931	100	7.245.027.540	100	81	Kec. Sangir
7	01	01	02	*02*	Sub Kegiatan : Penyediaan Administrasi Pelaksanaan Tugas	Jumlah Orang yang Menerima gaji dan tunjangan	orang/Bln	78	8.377.093.000	67	6.755.415.609	19	2.213.181.000	19	289.311.931							19	289.311.931	86	7.044.727.540	110,26	84,10	Kec. Sangir
7	"01	01	2.02	*02*	Sub Kegiatan : Penyediaan administrasi pelaksanaan tugas ASN	Jumlah Dokumen hasil penyediaan Administrasi Pelaksanaan Tugas ASN	Dokumen	72	592.000.000	48	192.800.000	12	49.730.000	12	7.500.000							12	7.500.000	60	200.300.000	83,33	33,83	Kec. Sangir
		1				Jumlah tenaga pendukung administrasi kantor yang di bayar honornya	orang	6	13.700.000	6		0		0	0	-						0	0	6	0	100,00	0,00	Kec. Sangir
7	01	012	06	*6*	Kegiatan : Administrasi Umum Perangkat daerah	Presentase pemenuhan Kinerja pelayanan Administrasi Umum Perangkat daerah	persen	100	873.900.000	100	608.837.266	100	106.429.000	25	11.978.444		-					25	11.978.444	104	620.815.710	104	71	Kec. Sangir
7	01	01.2	6	*1*	Sub Kegiatan : Penyediaan Komponen Instalasi Listrik/Penerangan Bangunan Kantor	Jumlah Paket Komponen Instalasi listrik/ Penerangan Bangunan Kantor yang disediakan	Paket	24	22.000.000	13	15.595.500	4	1.500.000	1	0							1	0	14	15.595.500	58,33	70,89	Kec. Sangir
7	01	01.2	06	*05*	Sub Kegiatan : Penyediaan Barang Cetakan dan Penggandaan	JumlahPaket Barang cetakan dan pengadaan yang di sediakan	paket	24	69.000.000	16	46.614.092	4	12.000.000	1	2.537.491							1	2.537.491	17	49.151.583	70,83	71,23	Kec. Sangir
7	01	012	06	*02*	Sub Kegiatan : Penyediaan Peralatan dan Perlengkapan Kantor	Jumlah paket peralatan dan perlengkapan kantor yang disediakan	Paket	24	153.000.000	16	124.383.470	4	20.000.000	1	1.195.953							1	1.195.953	17	125.579.423	70,83	82,08	Kec. Sangir
7	01	012	06	*08*	Sub Kegiatan : Penyediaan Peralatan Rumah Tangga	Jumlah Paket Peralatan Rumah Tangga yang disediakan	Paket	24	7.200.000	13	43.622.000	4	5.000.000	0	0							0	0	13	43.622.000	54,17	58,88	Kec. Sangir
7	01	012	06	*09*	Sub Kegiatan : Penyelenggaraan Rapat Kordinasi dan Konsultasi SKPD	Jumlah laporan Penyelenggaraan Rapat Koordinasi dan Konsultasi SKPD	Laporan	24	622.700.000	16	378.622.204	4	67.929.000	1	8.245.000							1	8.245.000	17	386.867.204	70,83	62,13	Kec. Sangir

Kode					Urusan/Bidang Urusan Pemerintah Daerah dan Program / kegiatan	Indikator Kinerja Program/Kegiatan	Satuan	Target RPJMD Kabupaten/Kota pada Tahun 2021 -2026 (Akhir Periode RPJMD)		Realisasi Capaian Kinerja dan Anggaran RKPD Sampai Tahun 2024		Target Kinerja dan Anggaran RKPD Tahun Berjalan (Tahun 2025) yang dievaluasi		Realisasi Kinerja Pada Triwulan								Realisasi Capaian Kinerja dan Anggaran RKPD yang dievaluasi Tahun 2025		Realisasi Kinerja dan AnggaranRKPD s/d Tahun 2025(Akhir Tahun Pelaksanaan Renja Perangkat Daerah Tahun) 2025		Tingkat Capaian Kinerja dan Realisasi Anggaran RPJMD s/d Tahun berjalan (2025) (%)		Unit Prangkat Daerah Penanggung Jawab
														I		II		III		IV								
1					2	3	4	5		6		7		8		9		10		11		12 = (8+9+10+11)		13=6+12		14=13/5x100		15
								K	Rp	K	Rp	K	Rp	K	Rp	K	Rp	K	Rp	K	Rp	K	Rp	K	Rp	K	Rp	
7	01	012	08	*7.01.01.2.08*	Kegiatan : Penyediaan Jasa Penunjang Urusan Pemerintahan Daerah	Persentase ketersediaan jasa penunjang yang tersedia	100	100	220.007.000	100	530.005.650	100	174.850.000	25	39.217.509		-					25	39.217.509	26	569.223.159	26	259	Kec. Sangir
7	01	012	08	*01*	Sub Kegiatan : Penyediaan Jasa Surat Menyurat	Jumlah Laporan Penyediaan jasa Surat Menyurat	Laporan	24	9.000.000	16	6.850.000	4	2.850.000	1	300.000							1	300.000	17	7.150.000	70,83	79,44	Kec. Sangir
7	01	012	08	*02*	Sub Kegiatan : Penyediaan Jasa Komunikasi, Sumber Daya Air dan Listrik	Jumlah Laporan Penyediaan Jasa Komunikasi, Sumber Daya Air dan Listrik yang disediakan	Laporan	72	58.000.000	40	36.090.650	12	15.000.000	1	2.167.509							1	2.167.509	41	38.258.159	56,94	65,96	Kec. Sangir
7	01	'012	08	*03*	Sub Kegiatan : Penyediaan Jasa Peralatan dan Perlengkapan Kantor	Jumlah Laporan Penyediaan jasa Peralatan dan Perlengkapan Kantor yang disediakan	Laporan	24	8.300.000	16	28.665.000	4	10.000.000	1	0							1	-	17	28.665.000	70,83	345,36	Kec. Sangir
5	1	202	1	*80*	Sub Kegiatan : Penyediaan Jasa Pelayanan Umum Kantor	jumlah Laporan Penyediaan Jasa Pelayanan Umum Kantor yang disediakan	Laporan	12	20.007.000	37	458.400.000	12	147.000.000	3	36.750.000							1	36.750.000	38	495.150.000	316,67	2,38	Kec. Sangir
7	1	012	07	*2*	Kegiatan : Pengadaan Barang Milik Daerah Penunjang Urusan Pemerintahan Daerah	Persentase Barang Milik Daerah Yang Dipelihara	persen	100	100.000.000	0	0	0	0	0	0							0	0	-	0	0	0	Kec. Sangir
7	01	012	07	*02*	Sub Kegiatan : Pengadaan Kendaraan dinas/operasional	jumlah unit kendaraan Dinas operasional atau Lapangan yang disediakan	unit	5	100.000.000	0	0	0	0	0	0							0	0	0	0	0,00	0	Kec. Sangir
	7	01	012	*09*	Kegiatan : Pemeliharaan Barang Milik Daerah Penunjang Urusan Pemerintahan Daerah	Persentase Barang Milik Daerah Yang Dipelihara	100	100	2.004.000.000	100	850.254.896	100	68.980.489	25	11.658.133							25	11.658.133	25	861.913.029	25	43	Kec. Sangir
7	01	012	09	*09*	Sub Kegiatan : Pemeliharaan Rutin/Rehabilitasi Gedung Kantor dan Bangunan Lainnya	jumlah Gedung Kantor dan bangunan lainnya yang dipelihara/Direhabilitasi	unit	6	1.700.000.000	3	650.227.916	0	0	0	0							-	0	3	650.227.916	0,00	38	Kec. Sangir
7	01	012	09	*01*	Sub Kegiatan : Penyediaan Jasa Pemeliharaan, Biaya Pemeliharaan dan Pajak Kendaraan Perorangan Dinas atau Kendaraan Dinas Jabatan	jumlah kendaraan perorangan Dinas atau Kendaraan dinas Jabatan yang dipelihara dan dibayarkan pajaknya	unit	28	304.000.000	16	200.026.980	4	68.980.489	4	11.658.133							4	11658133	20	211.685.113	0,00	70	Kec. Sangir
					Kegiatan : Peningkatan Disiplin dan Kapasitas Sumber Daya Aparatur	Persentase peningkatan disiplin aparatur																							
									-																			
		7	01	*02*	PROGRAM PENYELENGGARAAN PEMERINTAHAN DAN PELAYANAN PUBLIK	Persentase layanan PATEN	persen	100	316.000.000	100	117.035.756	100	49.500.000	0	0		-					0	0	100	117.035.756	100,00	37	Kec. Sangir
	7	1	02	*01*	Kegiatan : Koordinasi Penyelenggaraan Kegiatan Pemerintahan di Tingkat Kecamatan	persentase koordinasi Penyelenggaraan Kegiatan Pemerintahan di Tingkat Kecamatan	persen	100	111.000.000	100	50.758.750	0	0	0	0		-					0	0	100	50.758.750	100	46	Kec. Sangir
7	01	02	01	*01*	Sub Kegiatan : Koordinasi/Sinergi Perencanaan dan Pelaksanaan Kegiatan Pemerintahan Dengan Perangkat Daerah dan Instansi Vertikal Terkait	Jumlah rapat koordinasi ekonomi dan pembangunan yang dilaksanakan	kali	6	42.000.000	1	5.560.000	0	0	0	0							0	0	1	5.560.000	17	13	Kec. Sangir
						jumlah kegiatan pendidikan dan kesehatan yang dilaksanakan	kali	8	11.000.000	1	45.198.750	0	0	0	0							0	0	1	45.198.750	12,50	411	Kec. Sangir
						jumlah koordinasi dan pembinaan pemuda dan olah raga yang dilaksanakan	kali	4	42.000.000	0	0	0	0	0	0							0	0	-	0	0,00	-	Kec. Sangir
						jumlah kegiatan bidang kesejahteraan sosial yang dilaksanakan	kali	12	16.000.000	0	0	0	0	0	0							0	0	-	0	0,00	-	Kec. Sangir
	7	1	02	*01*	Kegiatan : Penyelenggaraan Urusan Pemerintahan yang Tidak Dilaksanakan oleh Unit Kerja Perangkat Daerah yang Ada di Kecamatan	persentase Kegiatan pelayanan diwilayah Kecamatan	persen	100	205.000.000	100	66.277.006	100	49.500.000	0	0							0	0	100	66.277.006	100,00	32	Kec. Sangir
7	01	02	02	*03*	Sub Kegiatan : Peningkatan Efektifitas Pelaksanaan Pelayanan Kepada Masyarakat di Wilayah Kecamatan	jumlah layanan PATEN yang dilaksanakan	laporan	48	205.000.000	32	66.277.006	8	49.500.000	0	0							0	0	32	66.277.006	66,67	32,33	Kec. Sangir
		7	01	*03*	PROGRAM PEMBERDAYAAN MASYARAKAT DESA DAN KELURAHAN	Jumlah kegiatan pemberdayaan	Kegiatan	3	374.000.000	9	427.993.850	3	40.500.000	3	6.000.000							3	6.000.000	10	433.993.850	316,67	116	Kec. Sangir
07	01	03	02	*01*	Kegiatan : Koordinasi Kegiatan Pemberdayaan Desa	Persentase jumlah koordinasi kegiatan pemberdayaan desa	kali	18	374.000.000	12	427.993.850	100	40.500.000	3	6.000.000							3	6.000.000		433.993.850	0,00	38	Kec. Sangir
7	0103	02	01	*030*	Sub Kegiatan : Peningkatan Efektifitas Kegiatan Pemberdayaan Masyarakat di Wilayah Kecamatan	Jumlah kegiatan pemberdayaan masyarakat di wilayah kecamatan yang dilaksanakan	kali	18	374.000.000	12	427.993.850	3	40.500.000	3	6.000.000	-							6.000.000	12	433.993.850	66,67		Kec. Sangir
		7	01	*05*	PROGRAM KOORDINASI KETENTRAMAN DAN KETERTIBAN UMUM	cakupan penegakan Perda yang difasilitasi	persen	100	136.000.000	100	241.371.581	100	18.250.000	0	0							-	-		1.341.391.698	0,00	986	Kec. Sangir

Kode					Urusan/Bidang Urusan Pemerintah Daerah dan Program / kegiatan	Indikator Kinerja Program/Kegiatan	Satuan	Target RPJMD Kabupaten/Kota pada Tahun 2021 -2026 (Akhir Periode RPJMD)		Realisasi Capaian Kinerja dan Anggaran RKPD Sampai Tahun 2024		Target Kinerja dan Anggaran RKPD Tahun Berjalan (Tahun 2025) yang dievaluasi		Realisasi Kinerja Pada Triwulan								Realisasi Capaian Kinerja dan Anggaran RKPD yang dievaluasi Tahun 2025		Realisasi Kinerja dan AnggaranRKPD s/d Tahun 2025(Akhir Tahun Pelaksanaan Renja Perangkat Daerah Tahun) 2025		Tingkat Capaian Kinerja dan Realisasi Anggaran RPJMD s/d Tahun berjalan (2025) (%)		Unit Prangkat Daerah Penanggung Jawab
														I		II		III		IV								
1					2	3	4	5		6		7		8		9		10		11		12 = (8+9+10+11)		13=6+12		14=13/5x100		15
								K	Rp	K	Rp	K	Rp	K	Rp	K	Rp	K	Rp	K	Rp	K	Rp	K	Rp	K	Rp	
					Kegiatan : Koordinasi Upaya Penyelenggaraan Ketenteraman dan Ketertiban Umum	persentase Penyelesaian masalah-masalah terkait ketentraman dan ketertiban umum	persen	100	136.000.000	100	241.371.581	100	18.250.000	0	0							-	-	100	241.371.581	100	177	Kec. Sangir
					Sub Kegiatan : Sinergitas dengan Kepolisian Negara Republik Indonesia, Tentara Nasional Indonesia dan instansi vertikal di wilayah kecamatan	Jumlah kegiatan Rapat koordinasi masalah tertib yang dilaksanakan	kali	20	136.000.000	16	241.371.581	4	18.250.000	0	0								-	16	241.371.581	80,00	17,65	Kec. Sangir
		7	01	*7.01.05*	PROGRAM PENYELENGGARAAN URUSAN PEMERINTAHAN UMUM	Persentase Pelaksanaan Urusan Pemerintahan Umum Tingkat Kecamatan	persen	100	870.000.000	100	1.337.241.698	100	318.850.000	100	5.750.000							100	5.750.000	100	1.341.391.698	100	154	Kec. Sangir
7	01	05	2	*01*	Kegiatan : Penyelenggaraan Urusan Pemerintahan Umum sesuai Penugasan Kepala Daerah	Terfasilitasinya penyelenggaraan Urusan Pemerintahan Umum sesuai penugasan kepala Daerah	persen	100	870.000.000	100	1.337.241.698	100	318.850.000	25	5.750.000							25	5.750.000	25	1.341.391.698	25	154	Kec. Sangir
7	01	052	01	*01*	Sub kegiatan : Pembinaan Penentuan dan Kesatuan Bangsa	Jumlah kagiatan hari besar nasional dan daerah yang dilaksanakan	kali	12	295.000.000	8	661.903.470	2	66.350.000	1	0							-	-	8	661.903.470	66,67	224,37	Kec. Sangir
7	01	05	2	*01*	Sub kegiatan : Pembinaan Kerukunan Antarsuku dan Intrasuku, Umat Beragama, Ras, dan Golongan Lainnya Guna Mewujudkan Stabilitas Kemanan Lokal, Regional, dan Nasional	Jumlah kegiatan keagamaan yang dilaksanakan	kali	24	355.000.000	16	521.723.476	4	162.500.000	1	5.750.000							1	5.750.000	17	527.473.476	70,83	148,58	Kec. Sangir
7	01	052	201	*0050*	Sub Kegiatan : Pelaksanaan Tugas Forum Koordinasi Pimpinan di Kecamatan	Jumlah kegiatan bidang kesejahteraan sosial yang dilaksanakan	kali	4	45.000.000	3	130.094.752	0	0	0	0							-		3	130.094.752	75,00	289,10	Kec. Sangir
7	01	;052	01	*0052*		Jumlah kegiatan pendidikan dan kesehatan yang dilaksanakan	kali	8	115.000.000	5	1.600.000	0	0	0	0													
						jumlah kegiatan pemuda dan olahraga yang dilaksanakan	kali	4	23.000.000	3	1.500.000	0	0	0	0										1.500.000		0,00	Kec. Sangir
						jumlah rapat koordinasi ekonomi dan pembangunan yang dilaksanakan	Dok	8	19.500.000	10	4.430.000	4	90.000.000	0	0							-		10	4.430.000	125,00	22,72	Kec. Sangir
						jumlah kegiatan rapat koordinasi pimpinan dikecamatan yang dilaksanakan	kali	16	17.500.000	12	15.990.000	0	0	0	0								-	12	15.990.000	75,00	91,37	Kec. Sangir
						Jumlah kegiatan Car free Day yang dilaksanakan	kali	180	0	-	-	0	0	0	0													Kec. Sangir
		7	01	*06*	PROGRAM PEMBINAAN DAN PENGAWASAN PEMERINTAHAN DESA	Persentase pembinaan dan pengawasan pemerintahan desa	persen	100	12.151.000.000	100	93.539.750	100	58.250.000	100	22.125.000							100	22.125.000		105.239.750	0,00	1	Kec. Sangir
7	01	06	2	*01*	Kegiatan : Fasilitasi, Rekomendasi dan Koordinasi Pembinaan dan Pengawasan Pemerintahan Desa	Jumlah nagari yang di pasilitasi di monitoring dan dievaluasi	Nagari	7	12.151.000.000	28	93.539.750	7	58.250.000	7	22.125.000							7	22.125.000	35	105.239.750	500	1	Kec. Sangir
7	01	06	201	*01*	Sub Kegiatan : Fasilitasi Penyusunan Peraturan Desa dan Peraturan Kepala Desa	jumlah nagari yang di fasilitasi dalam penyusunan peraturan desa dan peraturan kepala daerah	nagari	7	1.000.000	14	10.425.000	0	0	0	0								-					Kec. Sangir
7	01	06	201	*02*	Sub Kegiatan : Fasilitasi Administrasi Tata Pemerintahan Desa	Jumlah nagari yang ter fasilitasi administrasi tata pemerintahan desa	nagari	28	101.000.000	21	19.848.250	7	10.000.000	0	0								-	21	19.848.250	75,00	19,65	Kec. Sangir
7	01	06	201	*03*	Sub Kegiatan : Fasilitasi pengelolaan keuangan Desa dan pendayagunaan aset Desa	jumlah nagari yang terfasilitasi pengelolaan keuangan Desa dan pendayagunaan aset Desa	nagari	28	49.000.000	14	4.592.000	7	13.250.000	0	0								-	14	4.592.000	50,00	9,37	Kec. Sangir
7	01	06	201	*04*	Sub Kegiatan : Fasilitasi penerapan dan Penegakan Peraturan Perundang-Undangan	Jumlah nagari yang terfasilitasi penerapan dan Penegakan Peraturan Perundang-Undangan	nagari	7	5.000.000	14	900.000	0	0	0	0								-		900.000		-18,00	Kec. Sangir
7	01	06	201	*05*	Sub Kegiatan : Fasilitasi Pelaksanaan Tugas Kepala Desa dan Perangkat Desa	Jumlah Nagari yang di fasilitasi Pelaksanaan Tugas Kepala Desa dan Perangkat Desa	nagari	7	4.000.000	7	675.000	0	0	0	0								-		675.000		16,88	Kec. Sangir
7	01	06	201	*07*	Sub kegiatan : Fasilitasi Pelaksanaan Tugas Dan Fungsi Badan Permusyawaratan Desa	Jumlah nagari yang difasilitasi Pelaksanaan Tugas Dan Fungsi Badan Permusyawaratan Desa	nagari	7	4.000.000	7	0	0	0	0	0								-					Kec. Sangir
7	01	06	201	*08*	Sub Kegiatan : Rekomendasi Pengangkatan dan Pemberhentian Perangkat Desa	Jumlah Nagari yang difasilitasi Rekomendasi Pengangkatan dan Pemberhentian Perangkat Desa	nagari	7	6.000.000	7	0	0	0	0	0								-					Kec. Sangir

Kode					Urusan/Bidang Urusan Pemerintah Daerah dan Program / kegiatan	Indikator Kinerja Program/Kegiatan	Satuan	Target RPJMD Kabupaten/Kota pada Tahun 2021 -2026 (Akhir Periode RPJMD)		Realisasi Capaian Kinerja dan Anggaran RKPD Sampai Tahun 2024		Target Kinerja dan Anggaran RKPD Tahun Berjalan (Tahun 2025) yang dievaluasi		Realisasi Kinerja Pada Triwulan								Realisasi Capaian Kinerja dan Anggaran RKPD yang dievaluasi Tahun 2025		Realisasi Kinerja dan AnggaranRKPD s/d Tahun 2025(Akhir Tahun Pelaksanaan Renja Perangkat Daerah Tahun) 2025		Tingkat Capaian Kinerja dan Realisasi Anggaran RPJMD s/d Tahun berjalan (2025) (%)		Unit Prangkat Daerah Penanggung Jawab
														I		II		III		IV								
1					2	3	4	5		6		7		8		9		10		11		12 = (8+9+10+11)		13=6+12		14=13/5x100		15
								K	Rp	K	Rp	K	Rp	K	Rp	K	Rp	K	Rp	K	Rp	K	Rp	K	Rp	K	Rp	
7	01	062	01	*09*	Sub Kegiatan : Fasilitasi Sinkronisasi Perencanaan Pembangunan Daerah Dengan Pembangunan Desa	Jumlah Dokumen musrembang kecamatan yang dihasilkan	dok	1	82.000.000	3	38.641.500	1	35.000.000	1	22.125.000							1	22.125.000	4	60.766.500	400,00	74,11	Kec. Sangir
									11.899.000.000		18.458.000												18.458.000		0,16	Kec. Sangir
					JUMLAH				26.027.700.000		11.154.496.056		3.098.520.489		393.541.017		-				393.541.017		13.256.847.900		1.376	
7					UNSUR KEWILAYAHAN																							
7	01				KECAMATAN																							
7	01	01			PROGRAM PENUNJANG URUSAN PEMERINTAHAN DAERAH KABUPATEN/KOTA	Cakupan Layanan Operasional Kantor	%	100	13.925.000.000	50	10.702.824.863	100	3.079.357.404	25	505.152.319		-		-		-	25,00	505.152.319	54,17	11.207.977.182	54,17	80,49	
7	01	01	2.02		Kegiatan : Administrasi Keuangan Perangkat Daerah	Persentase Pemenuhan Kinerja Pelayanan Keuangan Perangkat Daerah	%	100	11.162.000.000	50	8.874.649.721	100	2.530.460.115	25	476.952.319		-		-		-	25,00	476.952.319	54,17	9.351.602.040	54,17	83,78	
7	01	01	2.02	01	Sub Kegiatan : Penyediaan Gaji dan Tunjangan ASN	Jumlah Orang yang Menerima Gaji dan Tunjangan	Orang/ Bulan	108	10.713.000.000	67	8.562.019.721	24	2.479.500.115	22	469.452.319							22	469.452.319	89	9.031.472.040	82,41	84,30	Kec. KPGD
7	01	01	2.02	01	Sub Kegiatan : Penyediaan Administrasi Pelaksanaan Tugas ASN	Jumlah Dokumen Hasil Penyediaan Administrasi Pelaksanaan Tugas ASN	Dokumen	72	330.000.000	36	210.220.000	12	50.960.000	3	7.500.000							3	7.500.000	39	217.720.000	54,17	65,98	Kec. KPGD
						Jumlah Tenaga Pendukung Administrasi Kantor yang dibayarkan Honornya	Orang	34	119.000.000	17	102.410.000	-	,	0								0	-	17	102.410.000	50,00	86,06	Kec. KPGD
7	01	01	2.06		Kegiatan : Administrasi Umum Perangkat daerah	Persentase Pemenuhan Kinerja Pelayanan Administrasi Umum Perangkat Daerah	%	100	1.257.700.000	50	878.208.173	100	235.913.089	25	7.200.000		-		-		-	25,00	7.200.000	54,17	885.408.173	54,17	70,40	
7	01	01	2.06	01	Sub Kegiatan : Penyediaan Komponen Instalasi Listrik/Penerangan Bangunan Kantor	Jumlah Paket Komponen Instalasi Listrik/ Penerangan Bangunan Kantor yang disediakan	Paket	24	21.000.000	12	13.770.000	4	8.145.000		-							0	-	12	13.770.000	50,00	65,57	Kec. KPGD
7	01	01	2.06	02	Sub Kegiatan : Penyediaan Peralatan dan Perlengkapan Kantor	Jumlah Paket Peralatan dan Perlengkapan Kantor yang disediakan	Paket	24	68.500.000	12	166.329.710	4	43.553.700		-							0	-	12	166.329.710	50,00	242,82	Kec. KPGD
7	01	01	2.06	03	Sub Kegiatan : Penyediaan Peralatan Rumah Tangga	Jumlah Paket Peralatan Rumah Tangga yang disediakan	Paket	24	105.000.000	12	9.971.500	4	6.764.000		-							0	-	12	9.971.500	50,00	9,50	Kec. KPGD
7	01	01	2.06	05	Sub Kegiatan : Penyediaan Barang Cetakan dan Penggandaan	Jumlah Paket Barang Cetakan dan Penggandaan yang disediakan	Paket	24	78.000.000	12	48.662.050	4	18.184.389		-							0	-	12	48.662.050	50,00	62,39	Kec. KPGD
7	01	01	2.06	08	Subg Kegiatan : Fasilitasi Kunjungan Tamu	Jumlah Laporan Fasilitasi Kunjungan Tamu	Laporan	16	94.700.000	4	14.280.000	4	4.995.000		-							0	-	4	14.280.000	25,00	15,08	Kec. KPGD
7	01	01	2.06	09	Sub Kegiatan : Penyelenggaraan Rapat Kordinasi dan Konsultasi SKPD	Jumlah Laporan Penyelenggaraan Rapat Koordinasi dan Konsultasi SKPD	Laporan	24	890.500.000	12	625.194.913	4	154.271.000	1	7.200.000							1	7.200.000	13	632.394.913	54,17	71,02	Kec. KPGD
7	01	01	2.07		Kegiatan : Pengadaan Barang Milik Daerah Penunjang Urusan Pemerintah Daerah	Persentase Barang Milik Daerah yang Tersedia	%	100	311.500.000	16,6666667	199.596.000	0	-	0	-	0	-		-			0,00	-	16,67	199.596.000	16,67	64,08	
7	01	01	2.07	05	Sub Kegiatan : Pengadaan Mebel	Jumlah Paket Mebel yang disediakan	Paket	2	45.000.000	-	-	-	-	0	-	0	-		-			0	-	0	-	0,00	0,00	Kec. KPGD
7	01	01	2.07	06	Sub Kegiatan : Pengadaan Peralatan dan Mesin Lainnya	Jumlah Unit Peralatan dan Mesin Lainnya yang disediakan	Paket	3	66.000.000	-	-	-	-	0	-	0	-		-			0	-	0	-	0,00	0,00	Kec. KPGD
7	01	01	2.07	11	Sub Kegiatan : Pengadaan Sarana dan Prasarana Pendukung Gedung Kantor atau Bangunan Lainnya	Jumlah Unit Sarana dan Prasarana Pendukung Gedung Kantor atau Bangunan Lainnya yang disediakan	Unit	3	200.500.000	1	199.596.000	-	-	0	-	0	-		-			0	-	1	199.596.000	33,33	99,55	Kec. KPGD
7	01	01	2.08		Kegiatan : Penyediaan Jasa Penunjang Urusan Pemerintahan Daerah	Persentase Ketersediaan Jasa Penunjang yang Tersedia	%	100	84.800.000	50	180.907.219	100	125.200.000	25	21.000.000		-		-		-	25,00	21.000.000	54,17	201.907.219	54,17	238,10	
7	01	01	2.08	01	Sub Kegiatan : Penyediaan Jasa Surat Menyurat	Jumlah Laporan Penyediaan Jasa Surat Menyurat	Laporan	24	21.000.000	12	11.180.000	4	4.000.000		-							0	-	12	11.180.000	50,00	53,24	Kec. KPGD
7	01	01	2.08	02	Sub Kegiatan : Penyediaan Jasa Komunikasi, Sumber Daya Air dan Listrik	Jumlah Laporan Penyediaan Jasa Komunikasi, Sumber Daya Air dan Listrik yang disediakan	Laporan	72	39.300.000	36	63.477.014	12	21.000.000		-							0	-	36	63.477.014	50,00	161,52	Kec. KPGD
7	01	01	2.08	03	Sub Kegiatan : Penyediaan Jasa Peralatan dan Perlengkapan Kantor	Jumlah Laporan Penyediaan Jasa Peralatan dan Perlengkapan Kantor yang disediakan	Laporan	24	24.500.000	12	22.250.205	4	16.200.000		-							0	-	12	22.250.205	50,00	90,82	Kec. KPGD
7	01	01	2.08	04	Sub Kegiatan : Penyediaan Jasa Pelayanan Umum Kantor	Jumlah Tenaga Pelayanan Umum Kantor		0	-	-	84.000.000	12	84.000.000	3	21.000.000							3	21.000.000	3	105.000.000	25,00	125,00	Kec. KPGD
7	01	01	2.09		Kegiatan : Pemeliharaan Barang Milik Daerah Penunjang Urusan Pemerintahan Daerah	Persentase Barang Milik Daerah yang Dipelihara	%	100	1.109.000.000	50	569.463.750	100	187.784.200	25	-		-		-		-	25,00	-	54,17	569.463.750	54,17	51,35	

Kode					Urusan/Bidang Urusan Pemerintah Daerah dan Program / kegiatan	Indikator Kinerja Program/Kegiatan	Satuan	Target RPJMD Kabupaten/Kota pada Tahun 2021 -2026 (Akhir Periode RPJMD)		Realisasi Capaian Kinerja dan Anggaran RKPD Sampai Tahun 2024		Target Kinerja dan Anggaran RKPD Tahun Berjalan (Tahun 2025) yang dievaluasi		Realisasi Kinerja Pada Triwulan								Realisasi Capaian Kinerja dan Anggaran RKPD yang dievaluasi Tahun 2025		Realisasi Kinerja dan AnggaranRKPD s/d Tahun 2025(Akhir Tahun Pelaksanaan Renja Perangkat Daerah Tahun) 2025		Tingkat Capaian Kinerja dan Realisasi Anggaran RPJMD s/d Tahun berjalan (2025) (%)		Unit Prangkat Daerah Penanggung Jawab
														I		II		III		IV								
1					2	3	4	5		6		7		8		9		10		11		12 = (8+9+10+11)		13=6+12		14=13/5x100		15
								K	Rp	K	Rp	K	Rp	K	Rp	K	Rp	K	Rp	K	Rp	K	Rp	K	Rp	K	Rp	
7	01	01	2.09	02	Sub Kegiatan : Penyediaan Jasa Pemeliharaan, Biaya Pemeliharaan dan Pajak Kendaraan Perorangan Dinas atau Kendaraan Dinas Jabatan	Jumlah Kendaraan Perorangan Dinas atau Kendaraan Jabatan yang Dipelihara dan Dibayarkan Pajaknya	Unit/ Tahun	42	405.000.000	18	262.853.750	6	85.800.000		-								6	-	24	262.853.750	57,14	64,90	Kec. KPGD
7	01	01	2.09	09	Sub Kegiatan : Pemeliharaan Rutin/Rehabilitasi Gedung Kantor dan Bangunan Lainnya	Jumlah Gedung Kantor dan Bangunan Lainnya yang dipelihara/ direhabilitasi	Unit/ Tahun	3	704.000.000	1	306.610.000	1	101.984.200		-							0	-	1	306.610.000	33,33	43,55	Kec. KPGD
7	01	02			PROGRAM PENYELENGGARAAN PEMERINTAHAN DAN PELAYANAN PUBLIK	Persentase Layanan PATEN	%	100	317.000.000	70	74.989.900	8	20.000.000		-		-		-		-	8,00	-	8,00	74.989.900	8,00	23,66	
7	01	02	2.01		Kegiatan : Koordinasi Penyelenggaraan Kegiatan Pemerintahan di Tingkat Kecamatan	Persentase Koordinasi Penyelenggaraan Kegiatan Pemerintahan di Tingkat Kecamatan	%	100	70.000.000	25	28.211.000	0	-	0	-	0	-		-			0	-	25,00	28.211.000	25,00	40,30	
7	01	02	2.01	01	Sub Kegiatan : Koordinasi/Sinergi Perencanaan dan Pelaksanaan Kegiatan Pemerintahan Dengan Perangkat Daerah dan Instansi Vertikal Terkait	Jumlah rapat koordinasi ekonomi pembangunan yang dilaksanakan	Kali	4	14.000.000	2	11.856.000	0	-	0	-	0	-		-			0	-	2	11.856.000	50,00	84,69	Kec. KPGD
						Jumlah kegiatan pendidikan dan kesehatan yang dilaksanakan	Kali	4	18.000.000	1	8.700.000	0	-	0	-	0	-		-			0	-	1	8.700.000	25,00	48,33	Kec. KPGD
						Terfasilitasinya kegiatan pemuda dan olah raga	Kali	2	21.000.000	1	1.255.000	0	-	0	-	0	-		-			0	-	1	1.255.000	50,00	5,98	Kec. KPGD
						Jumlah kegiatan koordinasi bidang kesejahteraan Sosial yang dilaksanakan	Kali	4	17.000.000	2	6.400.000	0	-	0	-	0	-		-			0	-	2	6.400.000	50,00	37,65	Kec. KPGD
7	01	02	2.02		Kegiatan : Penyelenggaraan Urusan Pemerintahan yang Tidak Dilaksanakan oleh Unit Kerja Perangkat Daerah yang Ada di Kecamatan	Persentase Kegiatan Pelayanan kepada Masyarakat di Wilayah Kecamatan	%	100	247.000.000	70	46.778.900	95	20.000.000		-		-		-		-		-	0,00	46.778.900	0,00	18,94	
7	01	02	2.02	03	Sub Kegiatan : Peningkatan Efektifitas Pelaksanaan Pelayanan Kepada Masyarakat di Wilayah Kecamatan	Jumlah layanan PATEN yang dilaksanakan	Layanan	48	247.000.000	24	46.778.900	8	20.000.000		-		-		-		-		-	24	46.778.900	50,00	18,94	Kec. KPGD
7	01	03			PROGRAM PEMBERDAYAAN MASYARAKAT DESA DAN KELURAHAN	Jumlah Kegiatan Pemberdayaan	Kali	18	297.000.000	9	312.380.500	3	50.000.000		-	0	-		-		-	0	-	9	312.380.500	50,00	105,18	
7	01	03	2.01		Kegiatan : Koordinasi Kegiatan Pemberdayaan Desa	Terkoordinasinya Kegiatan Pemberdayaan Desa	Kali	18	297.000.000	9	312.380.500	3	50.000.000		-	0	-		-		-	0	-	9	312.380.500	50,00	105,18	
7	01	03	2.01	03	Sub Kegiatan : Peningkatan Efektifitas Kegiatan Pemberdayaan Masyarakat di Wilayah Kecamatan	Jumlah kegiatan pemberdayaan masyarakat di wilayah kecamatan yang dilaksanakan	Kali	18	297.000.000	9	312.380.500	3	50.000.000		-						-	0	-	9	312.380.500	50,00	105,18	Kec. KPGD
7	01	04			PROGRAM KOORDINASI KETENTRAMAN DAN KETERTIBAN UMUM	Cakupan Penegakan Perda yang Difasilitasi	%	100	165.000.000	16,6666667	122.805.000	100	4.500.000	25	-		-		-		-	25,00	-	20,83	122.805.000	20,83	74,43	
7	01	04	2.01		Kegiatan : Koordinasi Upaya Penyelenggaraan Ketenteraman dan Ketertiban Umum	Persentase Penyelesaian Masalah-Masalah Terkait Ketentraman dan Ketertiban Umum	%	100	165.000.000	16,6666667	122.805.000	100	4.500.000	25	-		-		-		-	25,00	-	20,83	122.805.000	20,83	74,43	
7	01	04	2.01	01	Sub Kegiatan : Sinergitas dengan Kepolisian Negara Republik Indonesia, Tentara Nasional Indonesia dan instansi vertikal di wilayah kecamatan	Jumlah kegiatan rapat koordinasi masalah trantib yang dilaksanakan	Kali	24	165.000.000	3	122.805.000	4	4.500.000		-							0	-	3	122.805.000	12,50	74,43	Kec. KPGD
7	01	05			PROGRAM PENYELENGGARAAN URUSAN PEMERINTAHAN UMUM	Persentase Pelaksanaan Urusan Pemerintahan Umum Tingkat Kecamatan	%	100	495.000.000	50	974.656.560	100	251.240.400		-		-		-		-	0,00	-	50,00	974.656.560	50,00	196,90	
7	01	05	2.01		Kegiatan : Penyelenggaraan Urusan Pemerintahan Umum sesuai Penugasan Kepala Daerah	Terfasilitasinya Penyelenggaraan Urusan Pemerintahan Umum Sesuai Penugasan Kepala Daerah	%	100	495.000.000	50	974.656.560	100	251.240.400		-		-		-		-	0,00	-	50,00	974.656.560	50,00	196,90	
7	01	05	2.01	03	Sub kegiatan : Pembinaan Persatuan dan Kesatuan Bangsa	Jumlah kegiatan hari besar nasional dan daerah yang dilaksanakan	Kali	12	311.000.000	6	474.035.500	2	95.995.000		-							0	-	6	474.035.500	50,00	152,42	Kec. KPGD
7	01	05	2.01	04	Sub kegiatan : Pembinaan Kerukunan Antarsuku dan Intrasuku, Umat Beragama, Ras, dan Golongan Lainnya Guna Mewujudkan Stabilitas Kemanan Lokal, Regional, dan Nasional	Jumlah kegiatan Keagamaan yang dilaksanakan	Kali	30	87.500.000	15	359.627.060	5	62.873.200		-							0	-	15	359.627.060	50,00	411,00	Kec. KPGD
7	01	05	2.01	08	Sub Kegiatan : Pelaksanaan Tugas Forum Koordinasi Pimpinan di Kecamatan	Jumlah kegiatan rapat koordinasi pimpinan di kecamatan yang dilaksanakan	Kali	24	10.000.000	12	104.044.000	4	92.372.200									0	-	12	104.044.000	50,00	1040,44	Kec. KPGD
						Jumlah rapat koordinasi ekonomi pembangunan yang dilaksanakan	Kali	8	10.000.000	2	-	2										0	-	2	-	25,00	0,00	Kec. KPGD

Kode					Urusan/Bidang Urusan Pemerintah Daerah dan Program / kegiatan	Indikator Kinerja Program/Kegiatan	Satuan	Target RPJMD Kabupaten/Kota pada Tahun 2021 -2026 (Akhir Periode RPJMD)		Realisasi Capaian Kinerja dan Anggaran RKPD Sampai Tahun 2024		Target Kinerja dan Anggaran RKPD Tahun Berjalan (Tahun 2025) yang dievaluasi		Realisasi Kinerja Pada Triwulan								Realisasi Capaian Kinerja dan Anggaran RKPD yang dievaluasi Tahun 2025		Realisasi Kinerja dan AnggaranRKPD s/d Tahun 2025(Akhir Tahun Pelaksanaan Renja Perangkat Daerah Tahun) 2025		Tingkat Capaian Kinerja dan Realisasi Anggaran RPJMD s/d Tahun berjalan (2025) (%)		Unit Prangkat Daerah Penanggung Jawab
														I		II		III		IV								
1					2	3	4	5		6		7		8		9		10		11		12 = (8+9+10+11)		13=6+12		14=13/5x100		15
								K	Rp	K	Rp	K	Rp	K	Rp	K	Rp	K	Rp	K	Rp	K	Rp	K	Rp	K	Rp	
						Jumlah kegiatan pendidikan dan kesehatan yang dilaksanakan	Kali	8	10.000.000	2	5.000.000	2										0	-	2	5.000.000	25,00	50,00	Kec. KPGD
						Jumlah kegiatan pemuda dan olah raga yang dilaksanakan	Kali	4	10.000.000	1	5.000.000	1										0	-	1	5.000.000	25,00	50,00	Kec. KPGD
						Jumlah kegiatan koordinasi bidang kesejahteraan Sosial yang dilaksanakan	Kali	4	10.000.000	1	5.000.000	1										0	-	1	5.000.000	25,00	50,00	Kec. KPGD
						Jumlah kegiatan Car Fee Day yang dilaksanakan	Kali	180	46.500.000	43	21.950.000	45										0	-	43	21.950.000	23,89	47,20	Kec. KPGD
7	01	06			PROGRAM PEMBINAAN DAN PENGAWASAN PEMERINTAHAN DESA	Persentase pembinaan dan pengawasan pemerintahan Nagari	%	100	204.000.000	50	75.735.100	100	41.126.800	25	22.200.000		-				-	25,00	22.200.000	54,17	97.935.100	54,17	48,01	
7	01	06	2.01		Kegiatan : Fasilitasi, Rekomendasi dan Koordinasi Pembinaan dan Pengawasan Pemerintahan Desa	Jumlah Nagari yang difasilitasi, dimonitoring dan dievaluasi	Nagari	24	204.000.000	12	75.735.100	4	41.126.800	4	22.200.000		-				-	2	22.200.000	14	97.935.100	58,33	48,01	
7	01	06	2.01	02	Sub Kegiatan : Fasilitasi Administrasi Tata Pemerintahan Desa	Jumlah Nagari yang terfasilitasi Administrasi Tata Pemerintahan Desa	Nagari	24	71.500.000	12	12.886.300	4	4.500.000	0	-							0	-	12	12.886.300	50,00	18,02	Kec. KPGD
7	01	06	2.01	03	Sub Kegiatan : Fasilitasi pengelolaan keuangan Desa dan pendayagunaan aset Desa	Jumlah Nagari yang terfasilitasi pengelolaan keuangan Desa dan pendayagunaan aset Desa	Nagari	24	66.000.000	12	19.082.000	4	4.500.000	0	-							0	-	12	19.082.000	50,00	28,91	Kec. KPGD
7	01	06	2.01	09	Sub Kegiatan : Fasilitasi Sinkronisasi Perencanaan Pembangunan Daerah Dengan Pembangunan Desa	Jumlah Dokumen Musrenbang Kecamatan yang dihasilkan	Dokumen	6	66.500.000	3	43.766.800	1	32.126.800	1	22.200.000							1	22.200.000	4	65.966.800	66,67	99,20	Kec. KPGD
JUMLAH									15.403.000.000		12.263.391.923		3.446.224.604		527.352.319		-		-		-		527.352.319		12.790.744.242			
7					UNSUR KEWILAYAHAN																								
7	01				KECAMATAN																								
7	01	01			PROGRAM PENUNJANG URUSAN PEMERINTAHAN DAERAH KABUPATEN / KOTA	Cakupan layanan operasional kantor	Persen	100	10.824.000.000	66	7.384.682.154	100	2.483.916.415	25	456.980.603							25	456.980.603	71	7.841.662.757	71	72,45	KEC. SANGIR JUJUAN
7	01	01	2. 02		Kegiatan : Administrasi Keuangan Perangkat Daerah	Jumlah orang yang menerima gaji dan tunjangan	Persen	100	8.684.205.250	67	6.147.155.341	100	1.814.625.715	25	405.726.111							25	405.726.111	71	6.552.881.452	71	75,46	KEC. SANGIR JUJUAN
7	01	01	2. 02	01	Sub Kegiatan : Penyediaan Gaji dan Tunjangan ASN	Jumlah orang yang menerima gaji dan tunjangan	Orang/Bln	96	8.316.385.250	59	4.190.941.166	17	1.764.345.715	15	398.226.111							13	398.226.111	72	4.589.167.277	75	55,18	KEC. SANGIR JUJUAN
7	01	01	2. 02	02	Sub Kegiatan : Penyediaan Administrasi Pelaksanaan Tugas ASN	Jumlah dokumen hasil penyediaan Administrasi pelaksanaan tugas ASN	Dokumen	24	287.520.000	16	137.220.000	1	50.280.000	1	7.500.000							1	7.500.000	17	144.720.000	71	50,33	KEC. SANGIR JUJUAN
						Jumlah tenaga pendukung Administrasi kantor yang dibayarkan honornya	Orang	24	80.300.000	4	86.300.000													4	86.300.000	17	107,47	KEC. SANGIR JUJUAN
7	01	01	2.06		Kegiatan : Administrasi Umum Perangkat daerah	Persentase pemenuhan kinerja pelayanan administrasi umum Perangkat Daerah	Persen	100	1.166.324.750	67	534.177.450	100	142.745.900	25	21.916.000							25	21.916.000	71	556.093.450	71	47,68	KEC. SANGIR JUJUAN
7	01	01	2.06	01	Sub Kegiatan : Penyediaan Komponen Instalasi Listrik / Penerangan Bangunan Kantor	Jumlah paket Komponen Instalasi listrik/Penerangan bangunan kantor yang disediakan	Paket	24	18.000.000	16	8.982.000	4	2.999.700	1	-							1	-	17	8.982.000	71	49,90	KEC. SANGIR JUJUAN
7	01	01	2.06	02	Sub Kegiatan : Penyediaan Peralatan dan Perlengkapan Kantor	Jumlah paket peralatan dan perlengkapan kantor yang disediakan	Paket	24	137.798.750	16	61.563.573	4	20.013.800	1	-							1	-	17	61.563.573	71	44,68	KEC. SANGIR JUJUAN
7	01	01	2.06	03	Sub Kegiatan : Penyediaan Peralatan Rumah Tangga	Jumlah Paket peralatan rumah tangga yang disediakan	Paket	24	24.000.000	16	11.813.900	4	4.003.100	1	-							1	-	17	11.813.900	71	49,22	KEC. SANGIR JUJUAN
7	01	01	2.06	05	Sub Kegiatan : Penyediaan Barang Cetakan dan Penggandaan	Jumlah Paket barang cetakan dan penggandaan yang disediakan	Paket	24	75.250.000	15	34.848.677	4	13.488.300	1	-							1	-	16	34.848.677	67	46,31	KEC. SANGIR JUJUAN
7	01	01	2.06	08	Sub Kegiatan : Fasilitasi Kunjungan Tamu	Jumlah Laporan Fasilitasi Kunjungan Tamu	laporan	16	15.700.000	8	3.609.000	4	3.000.000	1	-							1	-	9	3.609.000	56	22,99	KEC. SANGIR JUJUAN
7	01	01	2.06	09	Sub Kegiatan : Penyelenggaraan Rapat Kordinasi dan Konsultasi SKPD	Jumlah laporan penyelenggaraan Rapat Koordinasi dan Konsultasi SKPD	laporan	24	895.576.000	16	413.360.300	4	99.241.000	1	21.916.000							1	21.916.000	17	435.276.300	72	48,60	KEC. SANGIR JUJUAN
7	01	01	2.07		Kegiatan : Pengadaan Barang Milik Daerah Penunjang Urusan Pemerintah Daerah	Persentase Barang Milik Daerah Yang tersedia	Persen	100	254.670.000	33	79.877.717	-	348.353.800	-	-							-	-	33	79.877.717	33	31,37	KEC. SANGIR JUJUAN
7	01	01	2.07	02	Pengadaan Kendaraan Dinas Operasional atau Lapangan	Jumlah unit kendaraan dinas Operasional atau Lapangan yang disediakan	Unit/Tahun	2	-	-	-	-	-	-	-							-	-	-	-	-	-	KEC. SANGIR JUJUAN
7	01	01	2.07	06	Pengadaan Peralatan dan Mesin Lainnya	Jumlah Unit Peralatan dan Mesin Lainnya yang Disediakan	Unit					5	55.659.800	-	-							-	-	-	-	-	-	KEC. SANGIR JUJUAN
7	01	01	2.07	09	Pengadaan Gedung Kantor Atau Bangunan lainnya	Jumlah Unit Gedung Kantor/ Bangunan lainnya yang disediakan	Unit/Tahun	1	204.670.000	2	70.027.717	1	61.505.000	-	-							-	-	2	70.027.717	200	34,21	KEC. SANGIR JUJUAN

Kode					Urusan/Bidang Urusan Pemerintah Daerah dan Program / kegiatan	Indikator Kinerja Program/Kegiatan	Satuan	Target RPJMD Kabupaten/Kota pada Tahun 2021 -2026 (Akhir Periode RPJMD)		Realisasi Capaian Kinerja dan Anggaran RKPD Sampai Tahun 2024		Target Kinerja dan Anggaran RKPD Tahun Berjalan (Tahun 2025) yang dievaluasi		Realisasi Kinerja Pada Triwulan								Realisasi Capaian Kinerja dan Anggaran RKPD yang dievaluasi Tahun 2025		Realisasi Kinerja dan AnggaranRKPD s/d Tahun 2025(Akhir Tahun Pelaksanaan Renja Perangkat Daerah Tahun) 2025		Tingkat Capaian Kinerja dan Realisasi Anggaran RPJMD s/d Tahun berjalan (2025) (%)		Unit Prangkat Daerah Penanggung Jawab
														I		II		III		IV								
1					2	3	4	5		6		7		8		9		10		11		12 = (8+9+10+11)		13=6+12		14=13/5x100		15
								K	Rp	K	Rp	K	Rp	K	Rp	K	Rp	K	Rp	K	Rp	K	Rp	K	Rp	K	Rp	
7	01	01	2.07	10	Pengadaan Sarana dan Prasarana Gedung Kantor atau Bangunan Lainnya	Jumlah Unit Sarana dan Prasarana Gedung Kantor atau Bangunan Lainnya yang Disediakan	Unit	0		-		1	231.189.000	-	-	-		-		-		-	-	-	-	-	-	KEC. SANGIR JUJUAN
7	01	01	07	11	Sub Kegiatan : Pengadaan Sarana dan Prasarana Pendukung Gedung Kantor atau Bangunan Lainnya	Jumlah unit sarana dan prasarana pendukung gedung Kantor atau Bangunan lainnya yang disediakan	Unit/Tahun	91	50.000.000	-	-	-	-	-	-							-	-	-	-	-	-	KEC. SANGIR JUJUAN
					-	Jumlah Terali yang disediakan	Meter	30	-	-	-	-	-	-	-							-	-	-	-	-	-	KEC. SANGIR JUJUAN
					-	Tersedianya peralatan dan perlengkapan kantor	Unit	30	-	-	-	-	-	-	-							-	-	-	-	-	-	KEC. SANGIR JUJUAN
7	01	01	2.08		Kegiatan : Penyediaan Jasa Penunjang Urusan Pemerintahan Daerah	Persentase ketersediaan jasa penunjang yang tersedia	Persen	100	143.800.000	67	115.591.370	100	107.340.000	25	24.224.492							25	24.224.492	71	139.815.862	71	97,23	KEC. SANGIR JUJUAN
7	01	01	2.08	01	Sub Kegiatan : Penyediaan Jasa Surat Menyurat	Jumlah laporan penyediaan Jasa Surat menyurat	Laporan	24	13.000.000	16	52.275.950	4	2.000.000	1	-							1	-	17	52.275.950	71	402,12	KEC. SANGIR JUJUAN
7	01	01	2.08	02	Sub Kegiatan : Penyediaan Jasa Komunikasi, Sumber Daya Air dan Listrik	Jumlah Lapran Penyediaan Jasa Komunikasi, Sumber daya air dan listrik yang disediakan	Laporan	24	73.300.000	16	45.032.920	12	11.000.000	1	1.541.492							1	1.541.492	17	46.574.412	71	63,54	KEC. SANGIR JUJUAN
7	01	01	2.08	03	Sub Kegiatan : Penyediaan Jasa Peralatan dan Perlengkapan Kantor	Jumlah laporan Penyediaan jasa peralatan dan Penglengkapan Kantor yang disediakan	Laporan	24	57.500.000	12	18.282.500	4	10.340.000	1	1.683.000							1	1.683.000	13	19.965.500	54	34,72	KEC. SANGIR JUJUAN
7	01	01	2.08	04	Sub Kegiatan : Penyediaan Jasa Pelayanan Umum Kantor	Jumlah laporan Penyediaan jasa peralatan dan Penglengkapan Kantor yang disediakan		-	-	12	-	4	84.000.000	3	21.000.000							3	21.000.000	15	21.000.000	375	25,00	KEC. SANGIR JUJUAN
7	01	01	2.09		Kegiatan : Pemeliharaan Barang Milik Daerah Penunjang Urusan Pemerintahan Daerah	Persentase barang milik daerah yang terpelihara	Persen	100	575.000.000	67	213.755.750	100	70.851.000	25	5.114.000							25	5.114.000	71	218.869.750	71	38,06	KEC. SANGIR JUJUAN
7	01	01	2.09	02	Sub Kegiatan : Penyediaan Jasa Pemeliharaan, Biaya Pemeliharaan, Pajak, dan Perizinan Kendaraan Dinas Operasional atau Lapangan	Jumlah kendaraan perorangan Dinas atasu kendaraan Dinas Jabatan yang dipelihara dan dibayarkan pajaknya	Unit	42	345.000.000	28	154.355.950	-	59.307.000	7	5.114.000							7	5.114.000	35	159.469.950	83	46,22	KEC. SANGIR JUJUAN
7	01	01	2.09	09	Sub Kegiatan : Pemeliharaan / Rehabilitasi Gedung Kantor dan Bangunan Lainnya	Jumlah gedung kantor dan bangunan lainnya yang terpelihara/Direhabilitasi	Unit	11	230.000.000	7	59.399.800	3	11.544.000	3	-							3	-	10	59.399.800	91	25,83	KEC. SANGIR JUJUAN
7	01	02			PROGRAM PENYELENGGARAAN PEMERINTAHAN DAN PELAYANAN PUBLIK	Persentase Layanan PATEN	Persen	35	271.000.000	35	59.756.500	35	9.819.000	-	-							35	-	35	59.756.500	100	22,05	KEC. SANGIR JUJUAN
7	01	02	2.01		Kegiatan : Koordinasi Penyelenggaraan Kegiatan Pemerintahan di Tingkat Kecamatan	Jumlah rapat koordinasi ekonomi pembangunan yang dilaksanakan	Persen	100	35.000.000	17	8.610.000		-	-	-							-	-	17	8.610.000	17	24,60	KEC. SANGIR JUJUAN
7	01	02	2.01	02	Sub Kegiatan : Koordinasi/Sinergi Perencanaan dan Pelaksanaan Kegiatan Pemerintahan Dengan Perangkat Daerah dan Instansi Vertikal Terkait	Jumlah rapat koordinasi ekonomi pembangunan yang dilaksanakan	Kali	3	6.000.000	3	8.610.000	-	-	-	-							-	-	3	8.610.000	100	143,50	KEC. SANGIR JUJUAN
						Jumlah kegiatan pendidikan dan kesehatan yang dilaksanakan	Kali	2	23.000.000	-	-	-	-	-	-							-	-	-	-	-	-	KEC. SANGIR JUJUAN
						Terfasilitasinya kegiatan pemuda dan olah raga	Kali	-	-	-	-	-	-	-	-							-	-	-	-	-	-	KEC. SANGIR JUJUAN
						Jumlah kegiatan koordinasi bidang kesejahteraan Sosial yang dilaksanakan	Kali	3	6.000.000	-	-	-	-	-	-							-	-	-	-	-	-	KEC. SANGIR JUJUAN
7	01	02	2.02		Kegiatan : Penyelenggaraan Urusan Pemerintahan yang Tidak Dilaksanakan oleh Unit Kerja Perangkat Daerah yang Ada di Kecamatan	Persentase kegiatan pelayanan kepada masyarakat di wilayah kecamatan	Persen	35	236.000.000	35	51.146.500	35	9.819.000	-	-							-	-	35	51.146.500	100	21,67	KEC. SANGIR JUJUAN
7	01	02	2.02	03	Sub Kegiatan : Peningkatan Efektifitas Pelaksanaan Pelayanan Kepada Masyarakat di Wilayah Kecamatan	Jumlah layanan PATEN yang dilaksanakan	Layanan	48	236.000.000	32	51.146.500	4	9.819.000	8	-							8	-	40	51.146.500	83	21,67	KEC. SANGIR JUJUAN
7	01	03			PROGRAM PEMBERDAYAAN MASYARAKAT DESA DAN KELURAHAN	Jumlah kegiatan pemberdayaan	Kali	43	308.000.000	12	146.661.000	8	53.858.000	-	-							-	-	12	146.661.000	28	47,62	KEC. SANGIR JUJUAN
7	01	03	2.01		Kegiatan : Koordinasi Kegiatan Pemberdayaan Desa	Jumlah Forum Musyawarah Perencanaan Pembangunan Nagari yang difasilitasi	Kali	43	308.000.000	12	146.661.000	8	53.858.000	-	-							-	-	12	146.661.000	28	47,62	KEC. SANGIR JUJUAN
7	01	03	2.01	01	Sub Kegiatan : Peningkatan Partisipasi Masyarakat dalam Forum Musyawarah Perencanaan Pembangunan di Desa	Jumlah Forum Musyawarah Perencanaan Pembangunan Nagari yang difasilitasi	Nagari	25	25.000.000	-	-		-	-	-							-	-	-	-	-	-	KEC. SANGIR JUJUAN

Kode					Urusan/Bidang Urusan Pemerintah Daerah dan Program / kegiatan	Indikator Kinerja Program/Kegiatan	Satuan	Target RPJMD Kabupaten/Kota pada Tahun 2021 -2026 (Akhir Periode RPJMD)		Realisasi Capaian Kinerja dan Anggaran RKPD Sampai Tahun 2024		Target Kinerja dan Anggaran RKPD Tahun Berjalan (Tahun 2025) yang dievaluasi		Realisasi Kinerja Pada Triwulan								Realisasi Capaian Kinerja dan Anggaran RKPD yang dievaluasi Tahun 2025		Realisasi Kinerja dan AnggaranRKPD s/d Tahun 2025(Akhir Tahun Pelaksanaan Renja Perangkat Daerah Tahun) 2025		Tingkat Capaian Kinerja dan Realisasi Anggaran RPJMD s/d Tahun berjalan (2025) (%)		Unit Prangkat Daerah Penanggung Jawab
														I		II		III		IV								
1					2	3	4	5		6		7		8		9		10		11		12 = (8+9+10+11)		13=6+12		14=13/5x100		15
								K	Rp	K	Rp	K	Rp	K	Rp	K	Rp	K	Rp	K	Rp	K	Rp	K	Rp	K	Rp	
7	01	03	2.01	03	Sub Kegiatan : Peningkatan Efektifitas Kegiatan Pemberdayaan Masyarakat di Wilayah Kecamatan	Jumlah kegiatan pemberdayaan masyarakat di wilayah kecamatan yang dilaksanakan	kali	18	283.000.000	12	146.661.000	4	53.858.000	-	-							-	-	12	146.661.000	67	51,82	KEC. SANGIR JUJUAN
7	01	04			PROGRAM KOORDINASI KETENTRAMAN DAN KETERTIBAN UMUM	Cakupan penegakan Perda yang difasilitasi	Persen	100	106.000.000	33	4.349.000	100	9.127.000	25	-							25	-	38	4.349.000	38	4,10	KEC. SANGIR JUJUAN
7	01	04	2.01		Kegiatan : Koordinasi Upaya Penyelenggaraan Ketenteraman dan Ketertiban Umum	Persentase penyelesaian masalah-masalah terkait ketentraman dan ketertiban umum	Persen	100	106.000.000	33	4.349.000	100	9.127.000	25	-							25	-	38	4.349.000	38	4,10	KEC. SANGIR JUJUAN
7	01	04	01	01	Sub Kegiatan : Sinergitas dengan Kepolisian Negara Republik Indonesia, Tentara Nasional Indonesia dan instansi vertikal di wilayah kecamatan	Jumlah kegiatan rapat koordinasi masalah trantib yang dilaksanakan	Kali	20	106.000.000	7	4.349.000	4	9.127.000	-	-							-	-	7	4.349.000	35	4,10	KEC. SANGIR JUJUAN
7	01	05			PROGRAM PENYELENGGARAAN URUSAN PEMERINTAHAN UMUM	Persentase pelaksanaan urusan pemerintahan umum tingkat kecamatan	Persen	100	480.000.000	67	393.588.670	100	161.888.800	25	9.793.000							25	9.793.000	71	403.381.670	71	84,04	KEC. SANGIR JUJUAN
7	01	05	2.01		Kegiatan : Penyelenggaraan Urusan Pemerintahan Umum sesuai Penugasan Kepala Daerah	Terfasilitasinya penyelenggaraan urusan pemerintahan umum sesuai penugasan kepala daerah	Persen	100	480.000.000	67	393.588.670	100	161.888.800	25	9.793.000							25	9.793.000	71	403.381.670	71	84,04	KEC. SANGIR JUJUAN
7	01	05	2.01	03	Sub kegiatan : Pembinaan Persatuan dan Kesatuan Bangsa	Jumlah kegiatan hari besar nasional dan daerah yang dilaksanakan	Kali	12	260.000.000	9	189.979.150	2	72.123.000	1	-							1	-	10	189.979.150	83	73,07	KEC. SANGIR JUJUAN
7	01	05	2.01	04	Sub kegiatan : Pembinaan Kerukunan Antarsuku dan Intrasuku, Umat Beragama, Ras, dan Golongan Lainnya Guna Mewujudkan Stabilitas Kemanan Lokal, Regional, dan Nasional	Jumlah kegiatan Keagamaan yang dilaksanakan	Kali	30	146.970.000	19	143.824.520	5	22.560.000	2	7.567.000							2	7.567.000	21	151.391.520	70	103,01	KEC. SANGIR JUJUAN
7	01	05	2.01	08	Sub Kegiatan : Pelaksanaan Tugas Forum Koordinasi Pimpinan di Kecamatan	Jumlah kegiatan rapat koordinasi pimpinan di kecamatan yang dilaksanakan	Kali	24	56.635.900	16	50.065.000	4	45.223.800	1	2.226.000							1	2.226.000	17	52.291.000	71	92,33	KEC. SANGIR JUJUAN
						Jumlah rapat koordinasi ekonomi pembangunan yang dilaksanakan	Kali	12	4.000.000	6	39.165.000	2	6.732.000	-	-							-	-	6	39.165.000	50	979,13	KEC. SANGIR JUJUAN
						Jumlah kegiatan pendidikan dan kesehatan yang dilaksanakan	Kali	12	4.000.000	4	950.000	-	-	-	-							-	-	4	950.000	33	23,75	KEC. SANGIR JUJUAN
						Jumlah kegiatan pemuda dan olah raga yang dilaksanakan	Kali	8	4.000.000	-	-	-	-	-	-							-	-	-	-	-	-	KEC. SANGIR JUJUAN
						Jumlah kegiatan koordinasi bidang kesejahteraan Sosial yang dilaksanakan	Kali	8	4.000.000	4	5.900.000	-	-	-	-							-	-	4	5.900.000	50	147,50	KEC. SANGIR JUJUAN
						Jumlah Car Frre Day yang dilaksanakan	Kali	184	-	168	-	45	15.250.000	-	-							-	-	168	-	91	-	KEC. SANGIR JUJUAN
7	01	06			PROGRAM PEMBINAAN DAN PENGAWASAN PEMERINTAHAN DESA	Persentase pembinaan dan pengawasan pemerintahan desa	Persen	100	211.000.000	67	31.086.000	100	44.306.800	25	19.378.700							25	19.378.700	71	50.464.700	71	23,92	KEC. SANGIR JUJUAN
7	01	06	2.01		Kegiatan : Penyelenggaraan Urusan Pemerintahan Umum sesuai Penugasan Kepala Daerah	Jumlah nagari yang difasilitasi dalam penyusunan Peraturan Desa	Nagari	30	211.000.000	20	31.086.000	5	44.306.800	5	19.378.700							5	19.378.700	25	50.464.700	83	23,92	KEC. SANGIR JUJUAN
7	01	06	2.01	01	Sub Kegiatan : Fasilitasi Penyusunan Peraturan Desa dan Peraturan Kepala Desa	Jumlah nagari yang difasilitasi dalam penyusunan Peraturan Desa	Nagari	10	3.000.000	5	975.000	-	-	-	-							-	-	5	975.000	50	32,50	KEC. SANGIR JUJUAN
7	01	06	2.01	02	Sub Kegiatan : Fasilitasi Administrasi Tata Pemerintahan Desa	Jumlah nagari yang difasilitasi Administrasi Tata Pemerintahan Desa	Nagari	30	106.250.000	15	4.978.000	5	13.700.000	5	-							5	-	20	4.978.000	67	4,69	KEC. SANGIR JUJUAN
7	01	06	2.01	03	Sub Kegiatan : Fasilitasi pengelolaan keuangan Desa dan pendayagunaan aset Desa	Jumlah nagari yang difasilitasi pengelolaan keuangan Desa dan pendayagunaan aset Desa	Nagari	25	16.750.000	10	470.000	5	5.746.800	5	1.113.000							5	1.113.000	15	1.583.000	60	9,45	KEC. SANGIR JUJUAN
7	01	06	2.01	04	Sub Kegiatan : Fasilitasi Penerapan dan Penegakan Peraturan Perundang-Undangan	Jumlah nagari yang difasilitasi penerapan dan Penegakan Peraturan Perundang-Undangan	Nagari	5	2.000.000	-	-	-	-	-	-							-	-	-	-	-	-	KEC. SANGIR JUJUAN
7	01	06	2.01	05	Sub Kegiatan : Fasilitasi Pelaksanaan Tugas Kepala Desa dan Perangkat Desa	Jumlah nagari yang difasilitasi Pelaksanaan Tugas Kepala Desa dan Perangkat Desa	Nagari	10	3.000.000	5	-	-	-	-	-							-	-	-	-	-	-	KEC. SANGIR JUJUAN
7	01	06	2.01	07	Sub kegiatan : Fasilitasi Pelaksanaan Tugas Dan Fungsi Badan Permusyawaratan Desa	Jumlah nagari yang difasilitasi Pelaksanaan Tugas Dan Fungsi Badan Permusyawaratan Desa	Nagari	10	3.000.000	5	-	-	-	-	-							-	-	-	-	-	-	KEC. SANGIR JUJUAN

Kode					Urusan/Bidang Urusan Pemerintah Daerah dan Program / kegiatan	Indikator Kinerja Program/Kegiatan	Satuan	Target RPJMD Kabupaten/Kota pada Tahun 2021 -2026 (Akhir Periode RPJMD)		Realisasi Capaian Kinerja dan Anggaran RKPD Sampai Tahun 2024		Target Kinerja dan Anggaran RKPD Tahun Berjalan (Tahun 2025) yang dievaluasi		Realisasi Kinerja Pada Triwulan								Realisasi Capaian Kinerja dan Anggaran RKPD yang dievaluasi Tahun 2025		Realisasi Kinerja dan AnggaranRKPD s/d Tahun 2025(Akhir Tahun Pelaksanaan Renja Perangkat Daerah Tahun) 2025		Tingkat Capaian Kinerja dan Realisasi Anggaran RPJMD s/d Tahun berjalan (2025) (%)		Unit Prangkat Daerah Penanggung Jawab
														I		II		III		IV								
1					2	3	4	5		6		7		8		9		10		11		12 = (8+9+10+11)		13=6+12		14=13/5x100		15
								K	Rp	K	Rp	K	Rp	K	Rp	K	Rp	K	Rp	K	Rp	K	Rp	K	Rp	K	Rp	
7	01	06	2.01	08	Sub Kegiatan : Rekomendasi Pengangkatan dan Pemberhentian Perangkat Desa	Jumlah Nagari yang difasilitasi Rekomendasi Pengangkatan dan Pemberhentian Perangkat Desa	Nagari	5	2.000.000	-	-	-	-	-	-							-	-	-	-	-	-	KEC. SANGIR JUJUAN
7	01	06	2.01	09	Sub Kegiatan : Fasilitasi Sinkronisasi Perencanaan Pembangunan Daerah Dengan Pembangunan Desa	Jumlah dokumen Musrenbang Kecamatan yang dihasilkan	Dok	6	75.000.000	4	24.663.000	1	24.860.000	1	18.265.700							1	18.265.700	5	42.928.700	83	57,24	KEC. SANGIR JUJUAN
					URUSANPEMERINTAHAN BIDANG XX																							
7	01	06			PROGRAM PENUNJANG URUSANPEMERINTAHAN DAERAH KABUPATEN/KOTA	Cakupan Layanan Operasional Kantor Persentaseketercapaian penunjang urusan pemerintahan	Persen	100	59.307.000	100	59.307.000	100	#REF!	25	-							25	-	104	59.307.000	104	100,00	KEC. SANGIR JUJUAN
7	01	06	01		PemeliharaanBarangMilik daerah Penunjang Urusan Pemerintahan Daerah	PersentaseBarangMilik Daerah yang dipelihara Persentasebarangmilik daerah yang terpelihara	Persen	100	59.307.000	100	59.307.000	-	#REF!	5	-							5	-	105	59.307.000	105	100,00	KEC. SANGIR JUJUAN
7	01	06	01	01	Penyediaan Jasa Pemeliharaan, Biaya Pemeliharaan, Pajak dan Perizinan Kendaraan Dinas Operasional atau Lapangan	Jumlah Kendaraan Dinas OperasionalatauLapangan yang Dipelihara dan dibayarkan Pajak dan Perizinannya	Unit	7	59.307.000	7	59.307.000	-	-	-	-							-	-	7	59.307.000	100	100,00	KEC. SANGIR JUJUAN
																							486.152.303		8.506.275.627			
JUMLAH									12.200.000.000		8.020.123.324		2.762.916.015		486.152.303		-		-		-		486.152.303		8.506.275.627			
7					UNSUR KEWILAYAHAN																							
7	01				KECAMATAN																							
7	01	01			PROGRAM PENUNJANG URUSAN PEMERINTAHAN DAERAH KABUPATEN/KOTA	Cakupan Layanan Operasional Kantor	%	100	11.627.000.000	62,3333333	9.083.150.390	100	2.589.230.122	25,00	443.761.099	##	-	##	-	#	-	25,00	443.761.099	66,50	9.526.911.489	66,50	81,94	
7	01	01	2.02		KEGIATAN ADMINISTRASI KEUANGAN PERANGKAT DAERAH	Persentase Pemenuhan Kinerja Pelayanan Keuangan Perangkat Daerah	%	100	9.464.180.000	61,6666667	7.459.397.180	100	2.077.790.998	25,00	384.922.444	##	-	##	-	#	-	25,00	384.922.444	65,83	7.844.319.624	65,83	82,88	
7	01	01	2.02	0001	Penyediaan Gaji dan Tunjangan ASN	Jumlah Orang yang Menerima Gaji dan Tunjangan	Org/Bln	99	9.094.900.000	72	7.186.057.180	16	2.027.270.998	16	377.422.444	-	-	-	-		-	16	377.422.444	88	7.563.479.624	88,89	83,16	Kec. SBH
7	01	01	2.02	0002	Penyediaan Administrasi Pelaksanaan Tugas ASN	Jumlah Dokumen Hasil Penyediaan Administrasi Pelaksanaan Tugas ASN	Dokumen	72	295.780.000	48	200.040.000	12	50.520.000	3	7.500.000	-	-	-	-		-	3	7.500.000	51	207.540.000	70,83	70,17	Kec. SBH
						Jumlah Tenaga Pendukung Administrasi Kantor yang dibayarkan Honornya	Orang	10	73.500.000	10	73.300.000	-	-	-	-	-	-	-	-		-	-	-	10	73.300.000	100,00	99,73	Kec. SBH
7	01	01	2.06		KEGIATAN ADMINISTRASI UMUM PERANGKAT DAERAH	Persentase pemenuhan kinerja pelayanan administrasi umum	%	100	1.192.200.000	66,6666667	759.696.594	100	207.975.444	25,00	18.814.935	##	-	##	-	#	-	25,00	18.814.935	70,83	778.511.529	70,83	65,30	
7	01	01	2.06	0001	Penyediaan Komponen Instalasi Listrik/Penerangan Bangunan Kantor	Jumlah Paket Komponen Instalasi Listrik/ Penerangan Bangunan Kantor yang disediakan	Paket	24	33.300.000	12	10.943.950	4	3.002.544	1	-	-	-	-	-		-	-	-	12	10.943.950	50,00	32,86	Kec. SBH
7	01	01	2.06	0002	Penyediaan Peralatan dan Perlengkapan Kantor	Jumlah Paket Peralatan dan Perlengkapan Kantor yang disediakan	Paket	24	175.000.000	16	87.002.252	4	18.000.000	1	3.136.035	-	-	-	-		-	1	3.136.035	17	90.138.287	70,83	51,51	Kec. SBH
7	01	01	2.06	0003	Penyediaan Peralatan Rumah Tangga	Jumlah Paket Peralatan Rumah Tangga yang disediakan	Paket	24	30.000.000	16	15.252.950	4	4.986.900	1	291.000	-	-	-	-		-	1	291.000	17	15.543.950	70,83	51,81	Kec. SBH
7	01	01	2.06	0005	Penyediaan Barang Cetakan dan Penggandaan	Jumlah Paket Barang Cetakan dan Penggandaan yang disediakan	Paket	24	61.500.000	16	44.789.949	4	10.000.000	1	1.887.900	-	-	-	-		-	1	1.887.900	17	46.677.849	70,83	75,90	Kec. SBH
7	01	01	2.06	0008	Fasilitasi Kunjungan Tamu	Jumlah Laporan Fasilitasi Kunjungan Tamu	Laporan	16	12.000.000	4	3.888.000	4	4.995.000	1	-	-	-	-	-		-	1	-	5	3.888.000	31,25	32,40	Kec. SBH
7	01	01	2.06	0009	Penyelenggaraan Rapat Koordinasi dan Konsultasi SKPD	Jumlah Laporan Penyelenggaraan Rapat Koordinasi dan Konsultasi SKPD	Laporan	24	880.400.000	16	597.819.493	4	166.991.000	1	13.500.000	-	-	-	-		-	1	13.500.000	17	611.319.493	70,83	69,44	Kec. SBH
7	01	01	2.07		KEGIATAN PENGADAAN BARANG MILIK DAERAH PENUNJANG URUSAN PEMERINTAHAN DAERAH	Persentase Barang Milik Daerah yang Tersedia	%	100	230.000.000	50	65.400.000	0	60.241.920	0,00	-	##	-	##	-	#	-	0,00	-	50,00	65.400.000	50,00	28,43	
7	01	01	2.07	0002	Pengadaan Kendaraan Dinas Lapangan	Jumlah Unit Kendaraan Dinas Operasional atau Lapangan yang disediakan	Unit	1	15.000.000	-	-	1	43.893.840	-	-	-	-	-	-		-	-	-	-	-	0,00	0,00	Kec. SBH
7	01	01	2.07	0005	Pengadaan Peralatan dan Mesin Lainnya	Jumlah Unit Peralatan dan Mesin Lainnya yang disediakan	Unit	3	55.000.000	4	45.100.000	4	16.348.080	-	-	-	-	-	-		-	-	-	4	45.100.000	133,33	82,00	Kec. SBH

Kode					Urusan/Bidang Urusan Pemerintah Daerah dan Program / kegiatan	Indikator Kinerja Program/Kegiatan	Satuan	Target RPJMD Kabupaten/Kota pada Tahun 2021 -2026 (Akhir Periode RPJMD)		Realisasi Capaian Kinerja dan Anggaran RKPD Sampai Tahun 2024		Target Kinerja dan Anggaran RKPD Tahun Berjalan (Tahun 2025) yang dievaluasi		Realisasi Kinerja Pada Triwulan								Realisasi Capaian Kinerja dan Anggaran RKPD yang dievaluasi Tahun 2025		Realisasi Kinerja dan AnggaranRKPD s/d Tahun 2025(Akhir Tahun Pelaksanaan Renja Perangkat Daerah Tahun) 2025		Tingkat Capaian Kinerja dan Realisasi Anggaran RPJMD s/d Tahun berjalan (2025) (%)		Unit Prangkat Daerah Penanggung Jawab
														I		II		III		IV								
1					2	3	4	5		6		7		8		9		10		11		12 = (8+9+10+11)		13=6+12		14=13/5x100		15
								K	Rp	K	Rp	K	Rp	K	Rp	K	Rp	K	Rp	K	Rp	K	Rp	K	Rp	K	Rp	
7	01	01	2.07	0009	Pengadaan Sarana dan Prasarana Pendukung Gedung Kantor atau Bangunan Lainnya	Jumlah Unit Sarana dan Prasarana Pendukung Gedung Kantor atau Bangunan Lainnya yang disediakan	Unit	3	160.000.000	2	20.300.000	-	-	-	-	-	-	-	-		-	-	2	20.300.000	66,67	12,69	Kec. SBH
7	01	01	2.08		KEGIATAN PENYEDIAAN JASA PENUNJANG URUSAN PEMERINTAHAN DAERAH	Persentase Ketersediaan Jasa Penunjang yang Tersedia	%	100	116.100.000	66,6666667	148.629.016	100	106.570.300	25,00	24.508.720	##	-	##	-	#	-	25,00	24.508.720	70,83	173.137.736	70,83	149,13	
7	01	01	2.08	0001	Penyediaan Jasa Surat Menyurat	Jumlah Laporan Penyediaan Jasa Surat Menyurat	Laporan	24	25.500.000	16	9.670.000	4	2.500.000	1	1.120.000	-	-	-	-		-	1	1.120.000	17	10.790.000	70,83	42,31	Kec. SBH
7	01	01	2.08	0002	Penyediaan Jasa Komunikasi, Sumber Daya Air dan Listrik	Jumlah Laporan Penyediaan Jasa Komunikasi, Sumber Daya Air dan Listrik yang disediakan	Laporan	72	60.600.000	40	29.991.016	12	10.100.000	3	638.720	-	-	-	-		-	3	638.720	43	30.629.736	59,72	50,54	Kec. SBH
7	01	01	2.08	0003	Penyediaan Jasa Peralatan dan Perlengkapan Kantor	Jumlah Laporan Penyediaan Jasa Peralatan dan Perlengkapan Kantor yang disediakan	Laporan	24	30.000.000	16	24.968.000	4	9.970.300	1	1.750.000	-	-	-	-		-	1	1.750.000	17	26.718.000	70,83	89,06	Kec. SBH
7	01	01	2.08	0004	Penyediaan Jasa Pelayanan Umum Kantor	Jumlah Tenaga Pelayanan Umum Kantor	Laporan	-	-	12	84.000.000	12	84.000.000	3	21.000.000	-	-	-	-		-	3	21.000.000	15	105.000.000	125,00	125,00	Kec. SBH
7	01	01	2.09		KEGIATAN PEMELIHARAAN BARANG MILIK DAERAH PENUNJANG URUSAN PEMERINTAHAN DAERAH	Persentase Barang Milik Daerah yang Dipelihara	%	100	624.520.000	66,6666667	650.027.600	100	136.651.460	25,00	15.515.000	##	-	##	-	#	-	25,00	15.515.000	70,83	665.542.600	70,83	106,57	
7	01	01	2.09	0001	Penyediaan Jasa Pemeliharaan, Biaya Pemeliharaan, dan Pajak Kendaraan Perorangan Dinas atau Kendaraan Dinas Jabatan	Jumlah Kendaraan Perorangan Dinas atau Kendaraan Jabatan yang Dipelihara dan Dibayarkan Pajaknya	Unit/ Tahun	30	333.449.997	20	253.661.600	5	63.341.510	5	15.515.000	-	-	-	-		-	5	15.515.000	25	269.176.600	83,33	80,72	Kec. SBH
7	01	01	2.09	0009	Pemeliharaan/Rehabilitasi Gedung Kantor dan Bangunan Lainnya	Jumlah Gedung Kantor dan Bangunan Lainnya yang dipelihara/ direhabilitasi	Unit/ Tahun	4	291.070.003	3	396.366.000	1	73.309.950	-	-	-	-	-	-		-	-	-	3	396.366.000	75,00	136,18	Kec. SBH
7	01	02			PROGRAM PENYELENGGARAAN PEMERINTAHAN DAN PELAYANAN PUBLIK	Persentase Layanan PATEN	%	100	141.500.000	70	54.872.676	80	9.762.000	60,00	-	##	-	##	-	#	-	60,00	-	70,00	54.872.676	70,00	38,78	
7	01	02	2.01		KEGIATAN KOORDINASI PENYELENGGARAAN KEGIATAN PEMERINTAHAN DI TINGKAT KECAMATAN	Persentase Koordinasi Penyelenggaraan Kegiatan Pemerintahan di Tingkat Kecamatan	%	100	67.000.000	15	32.286.000	-	-	0,00	-	##	-	##	-	#	-	0,00	-	15,00	32.286.000	15,00	48,19	
7	01	02	2.01	0001	Koordinasi/Sinergi Perencanaan dan Pelaksanaan Kegiatan Pemerintahan dengan Perangkat Daerah dan Instansi Vertikal Terkait	Jumlah kegiatan koordinasi ekonomi pembangunan	Kali	3	13.000.000	1	3.500.000	-	-	-	-	-	-	-	-		-	-	-	1	3.500.000	33,33	26,92	Kec. SBH
						Jumlah kegiatan pendidikan dan kesehatan yang dilaksanakan	Kali	3	20.000.000	2	3.736.000	-	-	-	-	-	-	-	-		-	-	-	2	3.736.000	66,67	18,68	Kec. SBH
						Terfasilitasinya kegiatan pemuda dan olahraga	Kali	3	19.000.000	3	17.750.000	-	-	-	-	-	-	-	-		-	-	-	3	17.750.000	100,00	93,42	Kec. SBH
						Terfasilitasinya kegiatan koordinasi bidang kesejahteraan Sosial	Kali	3	15.000.000	2	7.300.000	-	-	-	-	-	-	-	-		-	-	-	2	7.300.000	66,67	48,67	Kec. SBH
7	01	02	2.02		KEGIATAN PENYELENGGARAAN URUSAN PEMERINTAHAN YANG TIDAK DILAKSANAKAN OLEH UNIT KERJA PERANGKAT DAERAH YANG ADA DI KECAMATAN	Persentase Kegiatan Pelayanan kepada Masyarakat di Wilayah Kecamatan	%	100	74.500.000	70	22.586.676	80	9.762.000	60,00	-	##	-	##	-	#	-	60,00	-	70,00	22.586.676	70,00	30,32	
7	01	02	2.02	0003	Peningkatan Efektifitas Pelaksanaan Pelayanan Kepada Masyarakat di Wilayah Kecamatan	Jumlah layanan PATEN yang dilaksanakan	Layanan	48	74.500.000	32	22.586.676	8	9.762.000	8	-	-	-	-	-		-	8	-	40	22.586.676	83,33	30,32	Kec. SBH
7	01	03			PROGRAM PEMBERDAYAAN MASYARAKAT DESA DAN KELURAHAN	Jumlah kegiatan pemberdayaan	Kali	18	287.500.000	9	283.525.858	3	41.583.000	1	-	-	-	0	-	0	-	1	-	10	283.525.858	55,56	98,62	
7	01	03	2.01		KEGIATAN KOORDINASI KEGIATAN PEMBERDAYAAN DESA	Terkoordinasinya kegiatan pemberdayaan desa	Kali	18	287.500.000	9	283.525.858	3	41.583.000	1	-	-	-	0	-	0	-	1	-	10	283.525.858	55,56	98,62	
7	01	03	2.01	0003	Peningkatan Efektifitas Kegiatan Pemberdayaan Masyarakat di Wilayah Kecamatan	Jumlah kegiatan pemberdayaan masyarakat di wilayah kecamatan yang dilaksanakan	Kali	18	287.500.000	12	283.525.858	3	41.583.000	1	-	-	-	-	-		-	1	-	13	283.525.858	72,22	98,62	Kec. SBH
7	01	04			PROGRAM KOORDINASI KETENTRAMAN DAN KETERTIBAN UMUM	Cakupan penegakan Perda yang difasilitasi	%	100	118.000.000	66,6666667	204.934.307	100	9.988.000	25,00	-	##	-	##	-	#	-	100,00	-	83,33	204.934.307	83,33	173,67	
7	01	04	2.01		KEGIATAN KOORDINASI UPAYA PENYELENGGARAAN KETENTRAMAN DAN KETERTIBAN UMUM	Persentase Penyelesaian Masalah-Masalah Terkait Ketentraman dan Ketertiban Umum	%	100	118.000.000	66,6666667	204.934.307	100	9.988.000	25,00	-	##	-	##	-	#	-	100,00	-	83,33	204.934.307	83,33	173,67	
7	01	04	2.01	0001	Sinergitas dengan Kepolisian Negara Republik Indonesia, Tentara Nasional Indonesia dan Instansi Vertikal di Wilayah Kecamatan	Jumlah kegiatan rapat koordinasi masalah trantib yang dilaksanakan	Kali	18	118.000.000	12	204.934.307	3	9.988.000	1	-	-	-	-	-		-	1	-	13	204.934.307	72,22	173,67	Kec. SBH

Kode					Urusan/Bidang Urusan Pemerintah Daerah dan Program / kegiatan	Indikator Kinerja Program/Kegiatan	Satuan	Target RPJMD Kabupaten/Kota pada Tahun 2021 -2026 (Akhir Periode RPJMD)		Realisasi Capaian Kinerja dan Anggaran RKPD Sampai Tahun 2024		Target Kinerja dan Anggaran RKPD Tahun Berjalan (Tahun 2025) yang dievaluasi		Realisasi Kinerja Pada Triwulan								Realisasi Capaian Kinerja dan Anggaran RKPD yang dievaluasi Tahun 2025		Realisasi Kinerja dan AnggaranRKPD s/d Tahun 2025(Akhir Tahun Pelaksanaan Renja Perangkat Daerah Tahun) 2025		Tingkat Capaian Kinerja dan Realisasi Anggaran RPJMD s/d Tahun berjalan (2025) (%)		Unit Prangkat Daerah Penanggung Jawab
														I		II		III		IV								
1					2	3	4	5		6		7		8		9		10		11		12 = (8+9+10+11)		13=6+12		14=13/5x100		15
								K	Rp	K	Rp	K	Rp	K	Rp	K	Rp	K	Rp	K	Rp	K	Rp	K	Rp	K	Rp	
7	01	05			PROGRAM PENYELENGGARAAN URUSAN PEMERINTAHAN UMUM	Persentase pelaksanaan urusan pemerintahan umum tingkat kecamatan	%	100	720.000.000	66,6666667	830.257.300	100	163.398.000	25,00	3.080.000	##	-	##	-	#	-	25,00	3.080.000	70,83	833.337.300	70,83	115,74	
7	01	05	2.01		KEGIATAN PENYELENGGARAAN URUSAN PEMERINTAHAN UMUM SESUAI PENUGASAN KEPALA DAERAH	Terfasilitasinya penyelenggaraan urusan pemerintahan umum sesuai penugasan kepala daerah	%	100	720.000.000	66,6666667	830.257.300	100	163.398.000	25,00	3.080.000	##	-	##	-	#	-	25,00	3.080.000	70,83	833.337.300	70,83	115,74	
7	01	05	2.01	0003	Pembinaan Persatuan dan Kesatuan Bangsa	Jumlah kegiatan hari besar nasional dan daerah yang dilaksanakan	Kali	18	212.500.000	12	374.179.800	3	75.218.000	1	-	-	-	-	-		-	1	-	13	374.179.800	72,22	176,08	Kec. SBH
7	01	05	2.01	0004	Pembinaan Kerukunan Antar Suku dan Intra Suku, Umat Beragama, Ras, dan Golongan Lainnya Guna Mewujudkan Stabilitas Keamanan Lokal, Regional dan Nasional	Jumlah kegiatan keagamaan yang dilaksanakan	Kali	18	193.500.000	12	303.018.514	3	29.928.000	1	-	-	-	-	-		-	1	-	13	303.018.514	72,22	156,60	Kec. SBH
7	01	05	2.01	0008	Pelaksanaan Tugas Forum Koodinasi Pimpinan di Kecamatan	Jumlah kegiatan rapat koordinasi pimpinan di kecamatan yang dilaksanakan	Kali	18	49.500.000	12	97.248.000	3	25.622.000	1	-	-	-	-	-		-	1	-	13	97.248.000	72,22	196,46	Kec. SBH
						Jumlah rapat koordinasi ekonomi pembangunan yang dilaksanakan	Kali	9	23.500.000	4	11.000.000	2	5.500.000	1	2.080.000	-	-	-	-		-	1	2.080.000	5	13.080.000	55,56	55,66	Kec. SBH
						Jumlah kegiatan pendidikan dan kesehatan yang dilaksanakan	Kali	6	47.500.000	4	4.300.000	2	4.380.000	1	-	-	-	-	-		-	1	-	5	4.300.000	83,33	9,05	Kec. SBH
						Jumlah kegiatan pemuda dan olah raga yang dilaksanakan	Kali	6	67.000.000	2	15.060.986	1	4.500.000	-	-	-	-	-	-		-	0	-	2	15.060.986	33,33	22,48	Kec. SBH
						Jumlah kegiatan koordinasi bidang kesejahteraan Sosial yang dilaksanakan	Kali	6	38.000.000	4	4.150.000	1	5.500.000	-	-	-	-	-	-		-	0	-	4	4.150.000	66,67	10,92	Kec. SBH
						Jumlah Car Fre Day yang dilaksanakan	Kali	168	88.500.000	90	21.300.000	51	12.750.000	8	1.000.000	-	-	-	-		-	8	1.000.000	98	22.300.000	58,33	25,20	Kec. SBH
7	01	06			PROGRAM PEMBINAAN DAN PENGAWASAN PEMERINTAHAN DESA	Persentase pembinaan dan pengawasan pemerintahan Nagari	%	100	505.000.000	66,6666667	178.171.000	100	55.080.000	25,00	19.081.345	##	-	##	-	#	-	25,00	19.081.345	70,83	197.252.345	70,83	39,06	
7	01	06	2.01		FASILITASI, REKOMENDASI DAN KOORDINASI PEMBINAAN DAN PENGAWASAN PEMERINTAHAN DESA	Jumlah Nagari yang difasilitasi, dimonitoring dan dievaluasi	Nagari	24	505.000.000	28	178.171.000	7	55.080.000	7	19.081.345	0	-	0	-	0	-	7	19.081.345	35	197.252.345	145,83	39,06	
7	01	06	2.01	001	Fasilitasi Penyusunan Peraturan Desa dan Peraturan Kepala Desa	Jumlah Nagari yang difasilitasi dalam Penyusunan Peraturan Desa dan Peraturan Kepala Desa	Nagari	14	17.000.000	14	13.236.000	-	-	-	-	-	-		-	-	-	14	13.236.000	100,00	77,86	Kec. SBH
7	01	06	2.01	002	Fasilitasi Administrasi Tata Pemerintahan Desa	Jumlah Nagari yang terfasilitasi Administrasi Tata Pemerintahan Desa	Nagari	42	167.000.000	28	36.730.000	7	14.696.000	7	-	-	-	-	-		-	7	-	35	36.730.000	83,33	21,99	Kec. SBH
7	01	06	2.01	003	Fasilitasi Pengelolaan Keuangan Desa dan Pendayagunaan Aset Desa	Jumlah Nagari yang terfasilitasi pengelolaan keuangan Desa dan pendayagunaan aset Desa	Nagari	42	166.000.000	28	61.775.000	7	20.402.000	7	-	-	-	-	-		-	7	-	35	61.775.000	83,33	37,21	Kec. SBH
7	01	06	2.01	005	Fasilitasi Pelaksanaan Tugas Kepala Desa dan Perangkat Desa	Jumlah Nagari yang terfasilitasi penerapan dan Penegakan Peraturan Perundang-Undangan	Nagari	7	5.000.000	-	-	-	-	-	-	-	-	-	-		-	-	-	-	-	-	0,00	0,00	Kec. SBH
7	01	06	2.01	006	Fasilitasi Pelaksanaan Pemilihan Kepala Desa	Jumlah Nagari yang terfasilitasi Pelaksanaan Tugas Kepala Desa dan Perangkat Desa	Nagari	7	15.000.000	-	-	-	-	-	-	-	-	-	-		-	-	-	-	-	-	0,00	0,00	Kec. SBH
7	01	06	2.01	007	Fasilitasi Pelaksanaan Tugas dan Fungsi Badan Permusyawaratan Desa	Jumlah Nagari yang terfasilitasi Pelaksanaan Tugas Dan Fungsi Badan Permusyawaratan Desa	Nagari	7	5.000.000	-	-	-	-	-	-	-	-	-	-		-	-	-	-	-	-	0,00	0,00	Kec. SBH
7	01	06	2.01	008	Rekomendasi Pengangkatan dan Pemberhentian Perangkat Desa	Jumlah Nagari yang terfasilitasi Rekomendasi Pengangkatan dan Pemberhentian Perangkat Desa	Nagari	7	5.000.000	-	-	-	-	-	-	-	-	-	-		-	-	-	-	-	-	0,00	0,00	Kec. SBH
7	01	06	2.01	009	Fasilitasi Sinkronisasi Perencanaan Pembangunan Daerah dengan Pembangunan Desa	Jumlah Dokumen Musrenbang Kecamatan yang dihasilkan	Dokumen	6	115.000.000	4	66.430.000	1	19.982.000	1	19.081.345	-	-	-	-		-	1	19.081.345	5	85.511.345	83,33	74,36	Kec. SBH
7	01	06	2.01	010	Fasilitasi Kerja Sama Antar-Desa dan Kerja Sama Desa Dengan Pihak Ketiga	Terfasilitasinya kegiatan kerjasama antar Desa dan Kerjasama Desa dengan Pihak Ketiga	Nagari	7	5.000.000	-	-	-	-	-	-	-	-	-	-		-	-	-	-	-	-	0,00	0,00	Kec. SBH
7	01	06	2.01	015	Fasilitasi Penataan, Pemanfaatan, dan Pendayagunaan Ruang Desa Serta Penetapan dan Penegasan Batas Desa	Terfasilitasinya Pembinaan Nagari	Nagari	7	5.000.000	-	-	-	-	-	-	-	-	-	-		-	-	-	-	-	-	0,00	0,00	Kec. SBH
JUMLAH									13.399.000.000		10.634.911.531		2.869.041.122		465.922.444		-		-		-		465.922.444		11.100.833.975			

Kode					Urusan/Bidang Urusan Pemerintah Daerah dan Program / kegiatan	Indikator Kinerja Program/Kegiatan	Satuan	Target RPJMD Kabupaten/Kota pada Tahun 2021 -2026 (Akhir Periode RPJMD)		Realisasi Capaian Kinerja dan Anggaran RKPD Sampai Tahun 2024		Target Kinerja dan Anggaran RKPD Tahun Berjalan (Tahun 2025) yang dievaluasi		Realisasi Kinerja Pada Triwulan								Realisasi Capaian Kinerja dan Anggaran RKPD yang dievaluasi Tahun 2025		Realisasi Kinerja dan AnggaranRKPD s/d Tahun 2025(Akhir Tahun Pelaksanaan Renja Perangkat Daerah Tahun) 2025		Tingkat Capaian Kinerja dan Realisasi Anggaran RPJMD s/d Tahun berjalan (2025) (%)		Unit Prangkat Daerah Penanggung Jawab
														I		II		III		IV								
1					2	3	4	5		6		7		8		9		10		11		12 = (8+9+10+11)		13=6+12		14=13/5x100		15
								K	Rp	K	Rp	K	Rp	K	Rp	K	Rp	K	Rp	K	Rp	K	Rp	K	Rp	K	Rp	
7					UNSUR KEWILAYAHAN																							
7	01				KECAMATAN																							
7	01	01			PROGRAM PENUNJANG URUSAN PEMERINTAHAN DAERAH KABUPATEN/KOTA	Cakupan layanan operasional kantor	Persen	100	10.278.000.000	67	8.451.832.755	100	2.961.895.555	25	529.352.873							25	529.352.873	71	8.993.385.628	71	88	Kec. Pauh Duo
7	01	01	2.02		Kegiatan : Administrasi Keuangan Perangkat Daerah	Persentase Pemenuhan Kinerja Pelayanan Keuangan Perangkat Daerah	persen	100	8.516.175.490	67	7.178.559.379	100	2.552.690.255	25	477.308.176							25	477.308.176	71	7.655.867.555	71	90	Kec. Pauh Duo
7	01	01	2.02	0001	Sub Kegiatan : Penyediaan Gaji dan Tunjangan ASN	Jumlah orang yang menerima Gaji dan Tunjangan	orang/bulan	110	8.120.775.490	76	6.898.401.379	21	2.502.410.255	21	469.808.176							21	469.808.176	97	7.368.209.555	88	91	Kec. Pauh Duo
7	01	01	2.02	0002	Sub Kegiatan: Penyediaan Administrasi Pelaksanaan Tugas ASN	Jumlah dokumen hasil penyediaan administrasi pelaksanaan Tugas ASN	dokumen	72	395.400.000	48	267.958.000	12	50.280.000	3	7.500.000							3	7.500.000	15	275.458.000	21	70	
01	2	02	05			Jumlah tenaga pendukung administrasi kantor yang dibayarkan honornya	orang	16	-	12	12.200.000		-		-							-	-	12	12.200.000	75	3	Kec. Pauh Duo
																								#REF!	-			
7	01	01	2.06		Kegiatan : Administrasi Umum Perangkat daerah	Persentase pemenuhan kinerja pelayanan administrasi umum perangkat daerah	Persen	100	1.160.939.310	67	707.877.021	100	162.145.100	25	22.392.800							25	22.392.800	4	730.269.821	4	63	Kec. Pauh Duo
7	01	01	2.06	0001	Sub Kegiatan : Penyediaan Komponen Instalasi Listrik/Penerangan Bangunan Kantor	Jumlah paket komponen instalansi listrik/penerangan bangunan kantor yang disediakan	paket	24	20.849.590	16	12.633.851	4	2.995.100	-	-							-	-		12.633.851	-	61	Kec. Pauh Duo
7	01	01	2.06	0002	Sub Kegiatan : Penyediaan Peralatan dan Perlengkapan Kantor	Jumlah paket peralatan dan perlengkapan kantor yang disediakan	paket	24	112.889.520	16	107.903.500	4	43.196.920	1	1.189.000							1	1.189.000	17	109.092.500	71	97	Kec. Pauh Duo
7	01	01	2.06	0003	Sub Kegiatan : Penyediaan Peralatan Rumah Tangga	Jumlah paket peralatan rumah tangga yang disediakan	paket	24	32.050.000	16	19.535.850	4	3.549.200	1	-							1	-	17	19.535.850	71	61	Kec. Pauh Duo
7	01	01	2.06	0005	Sub Kegiatan : Penyediaan Barang Cetakan dan Penggandaan	Jumlah paket barang cetakan dan penggandaa yang disediakan	paket	24	70.600.000	16	41.121.000	4	10.008.880	1	-							1	-	17	41.121.000	71	58	Kec. Pauh Duo
7	01	01	2.06	0008	Sub Kegiatan : Fasilitasi Kunjungan Tamu	Jumlah laporan fasilitasi kunjungan tamu	laporan	24	23.584.800	12	4.995.000	4	4.950.000	1	-							1	-	13	4.995.000	54	21	Kec. Pauh Duo
7	01	01	2.06	0009	Sub Kegiatan : Penyelenggaraan Rapat Kordinasi dan Konsultasi SKPD	Jumlah laporan penyelenggaraan rapat koordinasi dan konsultasi SKPD	laporan	24	900.965.400	16	521.687.820	4	97.445.000	1	21.203.800							1	21.203.800	17	542.891.620	71	60	Kec. Pauh Duo
																						-				#DIV/0!		
7	01	01	2.07		Kegiatan : Pengadaan Barang Milik Daerah Penunjang Urusan Pemerintah Daerah	Persentase Barang Milik Daerah Yang Tersedia	Persen	100	112.705.000	17	25.375.000	-	-	-	-							-	-	-	25.375.000	-	23	Kec. Pauh Duo
7	01	01	2.07	0002	Sub Kegiatan : Pengadaan Kendaraan dinas operasional atau lapangan	Jumlah unit pengadaan kendaraan dinas operasional/lapangan yang disediakan	unit	2	20.000.000	-	-	-	-	-	-							-	-	-	-	-	-	Kec. Pauh Duo
7	01	01	2.08	0003	Sub Kegiatan: Pengadaan Mebel	Jumlahpaket mebel yang disediakan	Paket	2	21.705.000	-	-	-	-		-							-	-	-	-	-	-	Kec. Pauh Duo
7	01	01	2.07	0004	Sub Kegiatan : Pengadaan Peralatan dan mesin lainnya	Jumlah unit peralatan dan mesin lainnya yang disediakan	Paket	2	20.000.000	1	7.700.000	-	-	-	-							-	-	1	7.700.000	50	39	Kec. Pauh Duo
7	01	01	2.07	0005	Sub Kegiatan : Pengadaangedung kantor atau bangunan lainnya	Jumlah unit gedung kantor/ bangunan lainnya yang disediakan	unit	2	26.000.000	-	-	-	-	-	-							-	-	-	-	-	-	Kec. Pauh Duo
7	01	01	2.07	0006	Sub Kegiatan : Pengadaan Sarana dan prasrana gedung kantor dan bangunan lainnya	Jumlah unit sarana dan prasarana pendukung gedung kantor atau bangunan lainnya yang disediakan	unit	2	25.000.000	1	17.675.000	-	-		-							-	-	1	17.675.000	50	71	Kec. Pauh Duo
7	01	01	2.08		Kegiatan : Penyediaan Jasa Penunjang Urusan Pemerintahan Daerah	Persentase ketersediaan jasa penunjang yang tersedia	Persen	100	100.300.200	67	135.704.500	100	106.500.000	25	22.481.000							25	22.481.000	5	158.185.500	5	158	Kec. Pauh Duo
7	01	01	2.08	0001	Sub Kegiatan : Penyediaan Jasa Surat Menyurat	Jumlah laporan penyediaan surat menyurat	laporan	24	13.710.200	16	7.200.000	4	2.500.000	1	500.000							1	500.000	17	7.700.000	71	56	Kec. Pauh Duo
7	01	01	2.08	0002	Sub Kegiatan : Penyediaan Jasa Komunikasi, Sumber Daya Air dan Listrik	Jumlah laporan penyediaan jasa komunikasi, sumber daya air dan listrik yang disediakan	laporan	72	54.100.000	48	23.810.500	12	10.000.000	3	981.000							3	981.000	51	24.791.500	71	46	Kec. Pauh Duo
7	01	01	2.08	0003	Sub Kegiatan : Penyediaan Jasa Peralatan dan Perlengkapan Kantor	jumlah laporan penyediaan jasa perbaikan peralatan dan perlengkapan kantor yang disediakan	laporan	24	32.490.000	16	20.694.000	4	10.000.000	1	-							1	-	17	20.694.000	71	64	Kec. Pauh Duo
										-	-											-	-	-	-	#DIV/0!	#DIV/0!	
7	01	01	2.08	0004	Sub kegiatan Penyediaan Jasa Pelayanan Umum Kantor	*Jumlah Laporan Penyediaan Jasa Pelayanan Umum Kantor yang Disediaka*	Laporan	0		12	84.000.000	12	84.000.000	3	21.000.000							3	21.000.000	15	105.000.000	125	125	Kec. Pauh Duo

Kode					Urusan/Bidang Urusan Pemerintah Daerah dan Program / kegiatan	Indikator Kinerja Program/Kegiatan	Satuan	Target RPJMD Kabupaten/Kota pada Tahun 2021 -2026 (Akhir Periode RPJMD)		Realisasi Capaian Kinerja dan Anggaran RKPD Sampai Tahun 2024		Target Kinerja dan Anggaran RKPD Tahun Berjalan (Tahun 2025) yang dievaluasi		Realisasi Kinerja Pada Triwulan								Realisasi Capaian Kinerja dan Anggaran RKPD yang dievaluasi Tahun 2025		Realisasi Kinerja dan AnggaranRKPD s/d Tahun 2025(Akhir Tahun Pelaksanaan Renja Perangkat Daerah Tahun) 2025		Tingkat Capaian Kinerja dan Realisasi Anggaran RPJMD s/d Tahun berjalan (2025) (%)		Unit Prangkat Daerah Penanggung Jawab
														I		II		III		IV						
1					2	3	4	5		6		7		8		9		10		11		12 = (8+9+10+11)		13=6+12		14=13/5x100		15
								K	Rp	K	Rp	K	Rp	K	Rp	K	Rp	K	Rp	K	Rp	K	Rp	K	Rp	K	Rp	
7	01	01	2.09		Kegiatan : Pemeliharaan Barang Milik Daerah Penunjang Urusan Pemerintahan Daerah	Persentase Barang Milik Daerah Yang Dipelihara	persen	100	387.880.000	67	416.516.855	100	140.560.200	25	7.170.897							25	7.170.897	16	423.687.752	16	109	Kec. Pauh Duo
7	01	01	2.09	0002	Sub Kegiatan : Penyediaan Jasa Pemeliharaan, Biaya Pemeliharaan, pajak dan perizinan kendaraan operasional atau lapangan	Jumlah kendaraan dinas atau kendaraan dinas jabatan yang dipelihara dan dibayarkan pajaknya	unit	24	278.000.000	16	160.366.094	4	42.989.200	1	7.170.897							1	7.170.897	17	167.536.991	71	60	Kec. Pauh Duo
7	01	01	2.09	0009	Sub Kegiatan : Pemeliharaan /Rehabilitasi Gedung Kantor dan Bangunan Lainnya	Jumlah gedung kantor/ bangunan lainnya yang dipelihara/direhabilitasi	unit	11	109.880.000	7	256.150.761	2	97.571.000	-	-							-	-	7	256.150.761	64	233	Kec. Pauh Duo
					Kegiatan : Peningkatan Disiplin dan Kapasitas Sumber Daya Aparatur	Persentase peningkatan disiplin aparatur		-	-			-	-	-	-							-	-	7	-	7	-	Kec. Sangir
					Sub Kegiatan : Pengadaan Pakaian Dinas Beserta Perlengkapannya	Tersedianya Pakaian Dinas dan Perlengkapannya				-	-		-	-	-							-	-	-	-	-	-	Kec. Sangir
									-	-	-		-	-	-							-	-	-	-	-	-	Kec. Sangir
7	01	02			PROGRAM PENYELENGGARAAN PEMERINTAHAN DAN PELAYANAN PUBLIK	Persentase layanan PATEN	Persen	100	352.000.000	67	178.506.550	100	5.034.000	25	-							25	-	71	178.506.550	71	51	Kec. Pauh Duo
7	01	02			Kegiatan : Koordinasi Penyelenggaraan Kegiatan Pemerintahan di Tingkat Kecamatan	Persentase koordinasi Penyelenggaraan Kegiatan Pemerintahan di Tingkat Kecamatan	Persen	100	87.000.000	33	96.990.000		-	-	-							-	-	67	96.990.000	67	111	Kec. Pauh Duo
					Sub Kegiatan : Koordinasi/Sinergi Perencanaan dan Pelaksanaan	Terfasilitasinya kegiatan pemuda dan olah raga	kali	14	87.000.000		-		-									-	-		-		-	Kec. Pauh Duo
02	2	01	01		Kegiatan Pemerintahan Dengan Perangkat Daerah dan Instansi Vertikal Terkait	Jumlah kegiatan pendidikan dan kesehatan yang dilaksanakan	kali			28	96.990.000	-		-	-							-	-	28	96.990.000	200	111	Kec. Pauh Duo
						Jumlah rapat koordinasi ekonomi pembangunan.	kali				-		-									-	-		-		-	
7	01	02	2.02		Kegiatan : Penyelenggaraan Urusan Pemerintahan yang tidak dilaksanakan oleh unit kerja perangkat daerah yang ada di kecamatan	Persentase kegiatan pelayanan kepada masyarakat di wilayah kecamatan	persen	100	240.000.000	67	65.913.250	100	5.034.000	25	-							25	-	71	65.913.250	71	27	Kec. Pauh Duo
7	01	02	2.02	0003	Sub Kegiatan : Peningkatan efektifitas pelayanan kepada masyrakat di wilayah kecamatan	Jumlah layanan PATEN	Laporan	40	240.000.000	32	65.913.250	8	5.034.000	8	-							8	-	40	65.913.250	100	27	Kec. Pauh Duo
02	2	04			Pelaksanaan Urusan Pemerintahan Yang Dilimpahkan Kepada Camat	Persentase layanan paten	persen	100	25.000.000	50	15.603.300	-	-	-	-							-	-	50	15.603.300	50	62	
02	2	04	01		Pelaksanaan Urusan pemerintahan yang terkait dengan pelayanan perizinan non usaha	Terlaksananya layanan perizinan non usaha	tahun	1		1	12.704.300	-	-	-	-							-	-	1	12.704.300	100	-	Kec. Pauh Duo
02	2	04	03		Pelaksanaan Urusan pemerinthan yang terkait dengan kewenangan lain yang dilimpahkan	Terlaksananya pelayanan pemerintahan yang terkait dengan kewenangan lain yang dilimpahkan	tahun	1		1	2.899.000		-		-							-	-	1	2.899.000	100	-	Kec. Pauh Duo
7	01	03			PROGRAM PEMBERDAYAAN MASYARAKAT DESA DAN KELURAHAN	Jumlah kegiatan pemberdayaan	kali	18	249.000.000	5	270.006.700	3	43.453.000	1	3.540.000							1	3.540.000	6	273.546.700	#REF!	110	Kec. Pauh Duo
7	01	03	2.01		Kegiatan : Koordinasi Kegiatan Pemberdayaan Desa	Jumlah koordinasi kegiatan pemberdayaan desa	kali	18	236.000.000	5	263.791.700	3	43.453.000	1	3.540.000							1	3.540.000	5	267.331.700	29	113	Kec. Pauh Duo
7	01	03	2.01	0003	Sub Kegiatan : Peningkatan Efektifitas Kegiatan Pemberdayaan Masyarakat di Wilayah Kecamatan	Jumlah kegiatan pemberdayaan masyarakat di wilayah kecamatan yang dilaksanakan	kali	18	236.000.000	5	263.791.700	3	43.453.000	1	3.540.000							1	3.540.000	6	267.331.700	31	113	Kec. Pauh Duo
03	2	02			Kegiatan : Pemberdayaan kelurahan	Jumlah Pemberdayaan Kelurahan	Nagari	10	13.000.000	5	6.215.000	-	-	-	-							-	-	5	6.215.000	50	48	Kec. Pauh Duo
03	2	02	03		Sub Kegiatan : Pemberdayaan masyarakat dikelurahan	Jumlah pemberdayaan masyarakat di kelurahan yang dimonitoring	Nagari	10	13.000.000	5	6.215.000	-	-	-	-							-	-	5	6.215.000	50	48	Kec. Pauh Duo
7	01'	04			PROGRAM KOORDINASI KETENTRAMAN DAN KETERTIBAN UMUM	cakupan penegakan Perda yang difasilitasi	Persen	100	110.000.000		134.292.000	100	11.274.000	25	1.760.000							25	1.760.000	25	136.052.000	#REF!	124	Kec. Pauh Duo
7	01	04	2.01		Kegiatan : Koordinasi Upaya Penyelenggaraan Ketenteraman dan Ketertiban Umum	Persentase penyelesaian masalah-masalah terkait ketentraman dan ketertiban umum	Persen	100	110.000.000	50	134.292.000	100	11.274.000	25	1.760.000							25	1.760.000	54	136.052.000	54	124	Kec. Pauh Duo
7	01	04	2.01	0001	Sub Kegiatan : Sinergitas dengan Kepolisian Negara Republik Indonesia, Tentara Nasional Indonesia dan instansi vertikal di wilayah kecamatan	Jumlah kegiatan rapat koordinasi masalah trantib yang dilaksanakan	kali	20	110.000.000	11	134.292.000	3	11.274.000	1	1.760.000							1	1.760.000	12	136.052.000	60	124	Kec. Pauh Duo
																						-		#REF!				

Kode					Urusan/Bidang Urusan Pemerintah Daerah dan Program / kegiatan	Indikator Kinerja Program/Kegiatan	Satuan	Target RPJMD Kabupaten/Kota pada Tahun 2021 -2026 (Akhir Periode RPJMD)		Realisasi Capaian Kinerja dan Anggaran RKPD Sampai Tahun 2024		Target Kinerja dan Anggaran RKPD Tahun Berjalan (Tahun 2025) yang dievaluasi		Realisasi Kinerja Pada Triwulan								Realisasi Capaian Kinerja dan Anggaran RKPD yang dievaluasi Tahun 2025		Realisasi Kinerja dan AnggaranRKPD s/d Tahun 2025(Akhir Tahun Pelaksanaan Renja Perangkat Daerah Tahun) 2025		Tingkat Capaian Kinerja dan Realisasi Anggaran RPJMD s/d Tahun berjalan (2025) (%)		Unit Prangkat Daerah Penanggung Jawab
														I		II		III		IV						
1					2	3	4	5		6		7		8		9		10		11		12 = (8+9+10+11)		13=6+12		14=13/5x100		15
								K	Rp	K	Rp	K	Rp	K	Rp	K	Rp	K	Rp	K	Rp	K	Rp	K	Rp	K	Rp	
7	01	05			PROGRAM PENYELENGGARAAN URUSAN PEMERINTAHAN UMUM	Persentase Pelaksanaan Urusan Pemerintahan Umum Tingkat Kecamatan	Persen	100	389.000.000	67	891.291.640	100	245.913.300	25	2.900.000							25	2.900.000	92	843.142.840	92	217	Kec. Pauh Duo
7	01	05	2.01		Kegiatan : Penyelenggaraan Urusan Pemerintahan Umum sesuai Penugasan Kepala Daerah	Terfasilitasinya Penyelenggaraan Urusan Pemerintahan Umum sesuai Penugasan Kepala Daerah	Persen	100	389.000.000	67	891.291.640	100	245.913.300	25	2.900.000							25	2.900.000	71	843.142.840	71	217	Kec. Pauh Duo
7	01	05	2.01	0003	Sub kegiatan : Pembinaan Persatuan dan Kesatuan Bangsa	Jumlah kegiatan hari besar nasional dan daerah yang dilaksanakan	kali	12	155.000.000	6	412.751.300	2	85.789.300	-	-							-	-	6	412.751.300	50	266	Kec. Pauh Duo
7	01	05	2.01	0004	Sub kegiatan : Pembinaan Kerukunan Antarsuku dan Intrasuku, Umat Beragama, Ras, dan Golongan Lainnya Guna Mewujudkan Stabilitas Kemanan Lokal, Regional, dan Nasional	Jumlah kegiatan keagamaan yang dilaksanakan	kali	30	119.000.000	20	331.501.540	5	47.423.000	1	1.900.000							1	1.900.000	21	333.401.540	70	280	Kec. Pauh Duo
					Sub Kegiatan : Pelaksanaan Tugas Forum Koordinasi Pimpinan di Kecamatan	Jumlah rapat koordinasi ekonomi pembangunan yang dilaksanakan	kali	8	20.000.000	100	147.038.800	56	112.701.000	14	1.000.000							14	1.000.000	114	96.990.000	60	485	Kec. Pauh Duo
						Jumlah kegiatan pendidikan dan kesehatan yang dilaksanakan	kali	8	20.000.000																			
7	01	05	2.01	0008		Jumlah kegiatan pemuda dan olah raga yang dilaksanakan	kali	4	20.000.000																			
						Jumlah kegiata koordinasi bidang kesejahteraan sosial	kali	4	20.000.000																			
						Jumlah kegiatan rapat koordinasi pimpinan di kecamatan yang dilaksanakan	kali	32	35.000.000																			
									-																			
						Jumlah car fre day yang dilaksanakan	kali	180	20.000.000																			
7	01	06			PROGRAM PEMBINAAN DAN PENGAWASAN PEMERINTAHAN DESA	Persentase pembinaan dan pengawasan pemerintahan desa/nagari	Persen	100	276.000.000	67	112.652.900	100	35.325.400	25	20.483.500							25	20.483.500	92	133.136.400		48	Kec. Pauh Duo
7	01	06	2.01		Kegiatan : Fasilitasi, Rekomendasi dan Koordinasi Pembinaan dan Pengawasan Pemerintahan Desa	Jumlah Nagari yang difasilitasi dimonitoring dan evaluasi	nagari	30	276.000.000	20	112.652.900	5	35.325.400	5	20.483.500							5	20.483.500	21	133.136.400	69	48	Kec. Pauh Duo
7	01	06	2.01'	0002	Sub Kegiatan : fasilitasi administrasi tata pemerintahan desa	Jumlah Nagari yang difasilitasi dalam penyusunan administrasi tata pemerintahan desa	nagari	30	65.000.000	10	14.877.200	5	6.301.200	5	-							5	-	15	14.877.200	50	23	Kec. Pauh Duo
7	01	06	2.01'	0003	Sub Kegiatan : Fasilitasi pengelolaan keuangan Desa dan pendayagunaan aset Desa	Jumlah nagari yang difasilitasi dalam pengelolaan keuangan desa dan pendayagunaan aset desa	nagari	30	25.000.000	20	13.665.000	5	6.015.000	5	-							5	-	25	13.665.000	83	55	Kec. Pauh Duo
					Sub Kegiatan : Fasilitasi Pelaksanaan Tugas Kepala Desa dan Perangkat Desa	Jumlah nagari yang difasilitasi dalam pelaksanaan tugas kepala desa dan perangkat desa	nagari	10	5.000.000	5	2.970.000	-	-	-	-							-	-	5	2.970.000	50	59	Kec. Pauh Duo
06	2	01	07		Sub kegiatan : Fasilitasi Pelaksanaan Tugas Dan Fungsi Badan Permusyawaratan Desa	Jumlah nagari yang difasilitasi dalam pelaksanaan Tugas dan Fungsi Badan Permusyawaratan Desa	nagari	10	5.000.000	5	2.995.000	-	-	-	-							-	-	5	2.995.000	50	60	Kec. Pauh Duo
06	2	01	08		Sub Kegiatan : Rekomendasi Pengangkatan dan Pemberhentian Perangkat Desa	Jumlah nagari yang difasilitasi rekomendasi untuk pengangkatan dan pemberhentian perangkat desa	nagari	10	5.000.000	10	4.314.800	-	-	-	-							-	-	10	4.314.800	100	86	Kec. Pauh Duo
7	01	06	2.01	0009	Sub Kegiatan : Fasilitasi Sinkronisasi Perencanaan Pembangunan Daerah Dengan Pembangunan Desa	Jumlah dokumen Musrenbang Kecamatan yang dihasilkan	dokumen	6	151.000.000	5	63.880.900	1	23.009.200	1	20.483.500							1	20.483.500	6	84.364.400	100	56	Kec. Pauh Duo
06	2	01	15		Sub Kegiatan : Fasilitasi Penataan, Pemanfaatan, dan Pendayagunaan Ruang Desa Serta Penetapan dan Penegasan Batas Desa	Jumlah nagari yang difasilitasi dalam penataan, pemanfaatan, dan pendayagunaan ruang desa serta penetapan dan penegasan batas desa	nagari	10	20.000.000	5	9.950.000	-	-	-	-							-	-	5	9.950.000	50	50	Kec. Pauh Duo
									11.654.000.000		10.038.582.545	100	3.302.895.255	17	558.036.373							17	558.036.373	91	10.596.618.918		91	
					UNSUR KEWILAYAHAN																							
					KECAMATAN																							

Kode					Urusan/Bidang Urusan Pemerintah Daerah dan Program / kegiatan	Indikator Kinerja Program/Kegiatan	Satuan	Target RPJMD Kabupaten/Kota pada Tahun 2021 -2026 (Akhir Periode RPJMD)		Realisasi Capaian Kinerja dan Anggaran RKPD Sampai Tahun 2024		Target Kinerja dan Anggaran RKPD Tahun Berjalan (Tahun 2025) yang dievaluasi		Realisasi Kinerja Pada Triwulan								Realisasi Capaian Kinerja dan Anggaran RKPD yang dievaluasi Tahun 2025		Realisasi Kinerja dan AnggaranRKPD s/d Tahun 2025(Akhir Tahun Pelaksanaan Renja Perangkat Daerah Tahun) 2025		Tingkat Capaian Kinerja dan Realisasi Anggaran RPJMD s/d Tahun berjalan (2025) (%)		Unit Prangkat Daerah Penanggung Jawab
														I		II		III		IV								
1					2	3	4	5		6		7		8		9		10		11		12 = (8+9+10+11)		13=6+12		14=13/5x100		15
								K	Rp	K	Rp	K	Rp	K	Rp	K	Rp	K	Rp	K	Rp	K	Rp	K	Rp	K	Rp	
7	01	01			PROGRAM PENUNJANG URUSAN PEMERINTAHAN DAERAH KABUPATEN/KOTA	Cakupan Layanan Operasional Kantor	%	100	10.292.000.000	66,6666667	7.027.224.696	100	2.218.827.856	25,00	452.396.443							25,00	452.396.443	70,83	7.479.621.139	70,83	72,67	
7	01	01	2.02		Kegiatan : Administrasi Keuangan Perangkat Daerah	Persentase Pemenuhan Kinerja Pelayanan Keuangan Perangkat Daerah	%	100	7.775.200.000	66,6666667	5.607.897.380	100	1.763.885.856	25,00	398.036.443							25,00	398.036.443	70,83	6.005.933.823	70,83	77,24	
7	01	01	2.02	01	Sub Kegiatan : Penyediaan Gaji dan Tunjangan ASN	Jumlah Orang yang Menerima Gaji dan Tunjangan	Orang/ Bulan	80	7.405.200.000	48	5.341.232.380	14	1.713.605.856	12	390.536.443							12	390.536.443	60	5.731.768.823	75,00	77,40	Kec. SBJ
7	01	01	2.02	01	Sub Kegiatan : Penyediaan Administrasi Pelaksanaan Tugas ASN	Jumlah Dokumen Hasil Penyediaan Administrasi Pelaksanaan Tugas ASN	Dokumen	72	297.000.000	48	196.865.000	12	50.280.000	3	7.500.000							3	7.500.000	51	204.365.000	70,83	68,81	Kec. SBJ
						Jumlah Tenaga Pendukung Administrasi Kantor yang dibayarkan Honornya	Orang	5	73.000.000	9	69.800.000	-	-	0	-							0	-	9	69.800.000	180,00	95,62	Kec. SBJ
7	01	01	2.06		Kegiatan : Administrasi Umum Perangkat daerah	Persentase Pemenuhan Kinerja Pelayanan Administrasi Umum Perangkat Daerah	%	100	1.425.000.000	66,6666667	741.507.163	100	199.442.000	25,00	26.500.000							25,00	26.500.000	70,83	768.007.163	70,83	53,90	
7	01	01	2.06	01	Sub Kegiatan : Penyediaan Komponen Instalasi Listrik/Penerangan Bangunan Kantor	Jumlah Paket Komponen Instalasi Listrik/ Penerangan Bangunan Kantor yang disediakan	Paket	24	22.000.000	16	13.992.085	4	4.000.000	1	-							1	-	17	13.992.085	70,83	63,60	Kec. SBJ
7	01	01	2.06	02	Sub Kegiatan : Penyediaan Peralatan dan Perlengkapan Kantor	Jumlah Paket Peralatan dan Perlengkapan Kantor yang disediakan	Paket	24	151.000.000	16	96.295.750	4	20.000.000	1	-							1	-	17	96.295.750	70,83	63,77	Kec. SBJ
7	01	01	2.06	03	Sub Kegiatan : Penyediaan Peralatan Rumah Tangga	Jumlah Paket Peralatan Rumah Tangga yang disediakan	Paket	24	22.000.000	16	12.997.600	4	4.000.000	1	-							1	-	17	12.997.600	70,83	59,08	Kec. SBJ
7	01	01	2.06	05	Sub Kegiatan : Penyediaan Barang Cetakan dan Penggandaan	Jumlah Paket Barang Cetakan dan Penggandaan yang disediakan	Paket	24	68.000.000	16	42.494.200	4	12.000.000	1	-							1	-	17	42.494.200	70,83	62,49	Kec. SBJ
7	01	01	2.06	08	Subg Kegiatan : Fasilitasi Kunjungan Tamu	Jumlah Laporan Fasilitasi Kunjungan Tamu	Laporan	16	18.000.000	8	4.038.100	4	4.500.000	1	-							1	-	9	4.038.100	56,25	22,43	Kec. SBJ
7	01	01	2.06	09	Sub Kegiatan : Penyelenggaraan Rapat Kordinasi dan Konsultasi SKPD	Jumlah Laporan Penyelenggaraan Rapat Koordinasi dan Konsultasi SKPD	Laporan	24	1.144.000.000	16	571.689.428	4	154.942.000	1	26.500.000							1	26.500.000	17	598.189.428	70,83	52,29	Kec. SBJ
7	01	01	2.07		Kegiatan : Pengadaan Barang Milik Daerah Penunjang Urusan Pemerintah Daerah	Persentase Barang Milik Daerah yang Tersedia	%	100	461.500.000	66,6666667	287.346.250	0	-	0,00	-							0,00	-	66,67	287.346.250	66,67	62,26	
7	01	01	2.07	05	Sub Kegiatan : Pengadaan Mebel	Jumlah Paket Mebel yang disediakan	Paket	2	51.500.000	1	13.848.000	-	-	0	-							0	-	1	13.848.000	50,00	26,89	Kec. SBJ
7	01	01	2.07	06	Sub Kegiatan : Pengadaan Peralatan dan Mesin Lainnya	Jumlah Unit Peralatan dan Mesin Lainnya yang disediakan	Paket	3	165.000.000	3	74.960.200	-	-	0	-							0	-	3	74.960.200	100,00	45,43	Kec. SBJ
7	01	01	2.07	11	Sub Kegiatan : Pengadaan Sarana dan Prasarana Pendukung Gedung Kantor atau Bangunan Lainnya	Jumlah Unit Sarana dan Prasarana Pendukung Gedung Kantor atau Bangunan Lainnya yang disediakan	Unit	3	245.000.000	2	198.538.050	-	-	0	-							0	-	2	198.538.050	66,67	81,04	Kec. SBJ
7	01	01	2.08		Kegiatan : Penyediaan Jasa Penunjang Urusan Pemerintahan Daerah	Persentase Ketersediaan Jasa Penunjang yang Tersedia	%	100	80.300.000	66,6666667	127.672.400	100	95.500.000	25,00	21.500.000							25,00	21.500.000	70,83	149.172.400	70,83	185,77	
7	01	01	2.08	01	Sub Kegiatan : Penyediaan Jasa Surat Menyurat	Jumlah Laporan Penyediaan Jasa Surat Menyurat	Laporan	24	16.500.000	16	8.000.000	4	2.500.000	1	500.000							1	500.000	17	8.500.000	70,83	51,52	Kec. SBJ
7	01	01	2.08	02	Sub Kegiatan : Penyediaan Jasa Komunikasi, Sumber Daya Air dan Listrik	Jumlah Laporan Penyediaan Jasa Komunikasi, Sumber Daya Air dan Listrik yang disediakan	Laporan	72	37.800.000	48	14.233.200	12	3.000.000	3	-							3	-	51	14.233.200	70,83	37,65	Kec. SBJ
7	01	01	2.08	03	Sub Kegiatan : Penyediaan Jasa Peralatan dan Perlengkapan Kantor	Jumlah Laporan Penyediaan Jasa Peralatan dan Perlengkapan Kantor yang disediakan	Laporan	24	26.000.000	16	21.439.200	4	6.000.000	1	-							1	-	17	21.439.200	70,83	82,46	Kec. SBJ
7	01	01	2.08	04	Sub Kegiatan : Penyediaan Jasa Pelayanan Umum Kantor	Jumlah Tenaga Pelayanan Umum Kantor			-	12	84.000.000	12	84.000.000	3	21.000.000							3	21.000.000	15	105.000.000	125	125,00	Kec. SBJ
7	01	01	2.09		Kegiatan : Pemeliharaan Barang Milik Daerah Penunjang Urusan Pemerintahan Daerah	Persentase Barang Milik Daerah yang Dipelihara	%	100	550.000.000	66,6666667	262.801.503	100	160.000.000	25,00	6.360.000							25,00	6.360.000	70,83	269.161.503	70,83	48,94	
7	01	01	2.09	02	Sub Kegiatan : Penyediaan Jasa Pemeliharaan, Biaya Pemeliharaan dan Pajak Kendaraan Perorangan Dinas atau Kendaraan Dinas Jabatan	Jumlah Kendaraan Perorangan Dinas atau Kendaraan Jabatan yang Dipelihara dan Dibayarkan Pajaknya	Unit/ Tahun	42	390.000.000	28	226.854.878	7	70.000.000	7	6.360.000							7	6.360.000	35	233.214.878	83,33	59,80	Kec. SBJ
7	01	01	2.09	09	Sub Kegiatan : Pemeliharaan Rutin/Rehabilitasi Gedung Kantor dan Bangunan Lainnya	Jumlah Gedung Kantor dan Bangunan Lainnya yang dipelihara/ direhabilitasi	Unit/ Tahun	3	160.000.000	2	35.946.625	1	90.000.000	0	-							0	-	2	35.946.625	66,67	22,47	Kec. SBJ
7	01	02			PROGRAM PENYELENGGARAAN PEMERINTAHAN DAN PELAYANAN PUBLIK	Persentase Layanan PATEN	%	100	309.000.000	95	87.532.445	95	17.400.000	95,00	-							95,00	-	95,00	87.532.445	95,00	28,33	

Kode					Urusan/Bidang Urusan Pemerintah Daerah dan Program / kegiatan	Indikator Kinerja Program/Kegiatan	Satuan	Target RPJMD Kabupaten/Kota pada Tahun 2021 -2026 (Akhir Periode RPJMD)		Realisasi Capaian Kinerja dan Anggaran RKPD Sampai Tahun 2024		Target Kinerja dan Anggaran RKPD Tahun Berjalan (Tahun 2025) yang dievaluasi		Realisasi Kinerja Pada Triwulan								Realisasi Capaian Kinerja dan Anggaran RKPD yang dievaluasi Tahun 2025		Realisasi Kinerja dan AnggaranRKPD s/d Tahun 2025(Akhir Tahun Pelaksanaan Renja Perangkat Daerah Tahun) 2025		Tingkat Capaian Kinerja dan Realisasi Anggaran RPJMD s/d Tahun berjalan (2025) (%)		Unit Prangkat Daerah Penanggung Jawab
														I		II		III		IV								
1					2	3	4	5		6		7		8		9		10		11		12 = (8+9+10+11)		13=6+12		14=13/5x100		15
								K	Rp	K	Rp	K	Rp	K	Rp	K	Rp	K	Rp	K	Rp	K	Rp	K	Rp	K	Rp	
7	01	02	2.01		Kegiatan : Koordinasi Penyelenggaraan Kegiatan Pemerintahan di Tingkat Kecamatan	Persentase Koordinasi Penyelenggaraan Kegiatan Pemerintahan di Tingkat Kecamatan	%	100	52.000.000	25	30.399.000	0	-	0,00	-							0	-	25,00	30.399.000	25,00	58,46	
7	01	02	2.01	01	Sub Kegiatan : Koordinasi/Sinergi Perencanaan dan Pelaksanaan Kegiatan Pemerintahan Dengan Perangkat Daerah dan Instansi Vertikal Terkait	Jumlah rapat koordinasi ekonomi pembangunan yang dilaksanakan	Kali	4	10.000.000	2	3.918.000	0	-	0	-							0	-	2	3.918.000	50,00	39,18	Kec. SBJ
						Jumlah kegiatan pendidikan dan kesehatan yang dilaksanakan	Kali	4	6.000.000	1	-	0	-	0	-							0	-	1	-	25,00	0,00	Kec. SBJ
						Terfasilitasinya kegiatan pemuda dan olah raga	Kali	2	30.000.000	1	24.381.000	0	-	0	-							0	-	1	24.381.000	50,00	81,27	Kec. SBJ
						Jumlah kegiatan koordinasi bidang kesejahteraan Sosial yang dilaksanakan	Kali	4	6.000.000	2	2.100.000	0	-	0	-							0	-	2	2.100.000	50,00	35,00	Kec. SBJ
7	01	02	2.02		Kegiatan : Penyelenggaraan Urusan Pemerintahan yang Tidak Dilaksanakan oleh Unit Kerja Perangkat Daerah yang Ada di Kecamatan	Persentase Kegiatan Pelayanan kepada Masyarakat di Wilayah Kecamatan	%	100	257.000.000	95	57.133.445	95	17.400.000	95,00	-							95,00	-	95,00	57.133.445	95,00	22,23	
7	01	02	2.02	03	Sub Kegiatan : Peningkatan Efektifitas Pelaksanaan Pelayanan Kepada Masyarakat di Wilayah Kecamatan	Jumlah layanan PATEN yang dilaksanakan	Layanan	48	257.000.000	32	57.133.445	8	17.400.000	8	-							8	-	40	57.133.445	83,33	22,23	Kec. SBJ
7	01	03			PROGRAM PEMBERDAYAAN MASYARAKAT DESA DAN KELURAHAN	Jumlah Kegiatan Pemberdayaan	Kali	18	250.000.000	12	254.940.700	3	50.000.000	0	-							0	-	12	254.940.700	66,67	101,98	
7	01	03	2.01		Kegiatan : Koordinasi Kegiatan Pemberdayaan Desa	Terkoordinasinya Kegiatan Pemberdayaan Desa	Kali	18	250.000.000	12	254.940.700	3	50.000.000	0	-							0	-	12	254.940.700	66,67	101,98	
7	01	03	2.01	03	Sub Kegiatan : Peningkatan Efektifitas Kegiatan Pemberdayaan Masyarakat di Wilayah Kecamatan	Jumlah kegiatan pemberdayaan masyarakat di wilayah kecamatan yang dilaksanakan	Kali	18	250.000.000	12	254.940.700	3	50.000.000	0	-							0	-	12	254.940.700	66,67	101,98	Kec. SBJ
7	01	04			PROGRAM KOORDINASI KETENTRAMAN DAN KETERTIBAN UMUM	Cakupan Penegakan Perda yang Difasilitasi	%	100	335.000.000	62,5	184.653.800	100	7.500.000	25,00	-							25,00	-	66,67	184.653.800	66,67	55,12	
7	01	04	2.01		Kegiatan : Koordinasi Upaya Penyelenggaraan Ketenteraman dan Ketertiban Umum	Persentase Penyelesaian Masalah-Masalah Terkait Ketentraman dan Ketertiban Umum	%	100	335.000.000	62,5	184.653.800	100	7.500.000	25,00	-							25,00	-	66,67	184.653.800	66,67	55,12	
7	01	04	2.01	01	Sub Kegiatan : Sinergitas dengan Kepolisian Negara Republik Indonesia, Tentara Nasional Indonesia dan instansi vertikal di wilayah kecamatan	Jumlah kegiatan rapat koordinasi masalah trantib yang dilaksanakan	Kali	24	335.000.000	14	184.653.800	4	7.500.000	1	-							1	-	15	184.653.800	62,50	55,12	Kec. SBJ
7	01	05			PROGRAM PENYELENGGARAAN URUSAN PEMERINTAHAN UMUM	Persentase Pelaksanaan Urusan Pemerintahan Umum Tingkat Kecamatan	%	100	561.000.000	66,6666667	945.935.650	100	275.500.000	25,00	7.732.200							25,00	7.732.200	70,83	953.667.850	70,83	169,99	
7	01	05	2.01		Kegiatan : Penyelenggaraan Urusan Pemerintahan Umum sesuai Penugasan Kepala Daerah	Terfasilitasinya Penyelenggaraan Urusan Pemerintahan Umum Sesuai Penugasan Kepala Daerah	%	100	561.000.000	66,6666667	945.935.650	100	275.500.000	25,00	7.732.200							25,00	7.732.200	70,83	953.667.850	70,83	169,99	
7	01	05	2.01	03	Sub kegiatan : Pembinaan Persatuan dan Kesatuan Bangsa	Jumlah kegiatan hari besar nasional dan daerah yang dilaksanakan	Kali	12	235.000.000	8	429.466.350	2	125.000.000	1	2.134.200							1	2.134.200	9	431.600.550	75,00	183,66	Kec. SBJ
7	01	05	2.01	04	Sub kegiatan : Pembinaan Kerukunan Antarsuku dan Intrasuku, Umat Beragama, Ras, dan Golongan Lainnya Guna Mewujudkan Stabilitas Kemanan Lokal, Regional, dan Nasional	Jumlah kegiatan Keagamaan yang dilaksanakan	Kali	30	124.000.000	20	324.945.100	5	34.000.000	2	3.848.000							2	3.848.000	22	328.793.100	73,33	265,16	Kec. SBJ
7	01	05	2.01	08	Sub Kegiatan : Pelaksanaan Tugas Forum Koordinasi Pimpinan di Kecamatan	Jumlah kegiatan rapat koordinasi pimpinan di kecamatan yang dilaksanakan	Kali	24	54.000.000	16	92.550.000	4	36.700.000	1	-							1	-	17	92.550.000	70,83	171,39	Kec. SBJ
						Jumlah rapat koordinasi ekonomi pembangunan yang dilaksanakan	Kali	8	12.000.000	4	12.401.900	2	2.700.000	0	-							0	-	4	12.401.900	50,00	103,35	Kec. SBJ
						Jumlah kegiatan pendidikan dan kesehatan yang dilaksanakan	Kali	8	12.000.000	4	6.518.300	2	1.350.000	0	-							0	-	4	6.518.300	50,00	54,32	Kec. SBJ
						Jumlah kegiatan pemuda dan olah raga yang dilaksanakan	Kali	4	60.000.000	2	49.480.400	1	34.000.000	0	-							0	-	2	49.480.400	50,00	82,47	Kec. SBJ
						Jumlah kegiatan koordinasi bidang kesejahteraan Sosial yang dilaksanakan	Kali	4	8.000.000	2	4.057.000	1	26.750.000	0	-							0	-	2	4.057.000	50,00	50,71	Kec. SBJ
						Jumlah kegiatan Car Fee Day yang dilaksanakan	Kali	180	56.000.000	87	26.516.600	45	15.000.000	7	1.750.000							7	1.750.000	94	28.266.600	52,22	50,48	Kec. SBJ

Kode					Urusan/Bidang Urusan Pemerintah Daerah dan Program / kegiatan	Indikator Kinerja Program/Kegiatan	Satuan	Target RPJMD Kabupaten/Kota pada Tahun 2021 -2026 (Akhir Periode RPJMD)		Realisasi Capaian Kinerja dan Anggaran RKPD Sampai Tahun 2024		Target Kinerja dan Anggaran RKPD Tahun Berjalan (Tahun 2025) yang dievaluasi		Realisasi Kinerja Pada Triwulan								Realisasi Capaian Kinerja dan Anggaran RKPD yang dievaluasi Tahun 2025		Realisasi Kinerja dan AnggaranRKPD s/d Tahun 2025(Akhir Tahun Pelaksanaan Renja Perangkat Daerah Tahun) 2025		Tingkat Capaian Kinerja dan Realisasi Anggaran RPJMD s/d Tahun berjalan (2025) (%)		Unit Prangkat Daerah Penanggung Jawab
														I		II		III		IV								
1					2	3	4	5		6		7		8		9		10		11		12 = (8+9+10+11)		13=6+12		14=13/5x100		15
								K	Rp	K	Rp	K	Rp	K	Rp	K	Rp	K	Rp	K	Rp	K	Rp	K	Rp	K	Rp	
7	01	06			PROGRAM PEMBINAAN DAN PENGAWASAN PEMERINTAHAN DESA	Persentase pembinaan dan pengawasan pemerintahan Nagari	%	100	244.000.000	66,6666667	105.107.900	100	33.000.000	25,00	17.517.100							25,00	17.517.100	70,83	122.625.000	70,83	50,26	
7	01	06	2.01		Kegiatan : Fasilitasi, Rekomendasi dan Koordinasi Pembinaan dan Pengawasan Pemerintahan Desa	Jumlah Nagari yang difasilitasi, dimonitoring dan dievaluasi	Nagari	24	244.000.000	16	105.107.900	4	33.000.000	4	17.517.100							4	17.517.100	20	122.625.000	83,33	50,26	
7	01	06	2.01	01	Sub Kegiatan : Fasilitasi Penyusunan Peraturan Desa dan Peraturan Kepala Desa	Jumlah Nagari yang difasilitasi dalam Penyusunan Peraturan Desa dan Peraturan Kepala Desa	Nagari	8	6.000.000	8	4.000.000	0	-	0	-							0	-	8	4.000.000	100,00	66,67	Kec. SBJ
7	01	06	2.01	02	Sub Kegiatan : Fasilitasi Administrasi Tata Pemerintahan Desa	Jumlah Nagari yang terfasilitasi Administrasi Tata Pemerintahan Desa	Nagari	24	111.000.000	16	15.235.800	4	5.000.000	4	-							4	-	20	15.235.800	83,33	13,73	Kec. SBJ
7	01	06	2.01	03	Sub Kegiatan : Fasilitasi pengelolaan keuangan Desa dan pendayagunaan aset Desa	Jumlah Nagari yang terfasilitasi pengelolaan keuangan Desa dan pendayagunaan aset Desa	Nagari	24	24.000.000	16	15.477.100	4	5.000.000	4	-							4	-	20	15.477.100	83,33	64,49	Kec. SBJ
7	01	06	2.01	04	Sub Kegiatan : Fasilitasi Penerapan dan Penegakan Peraturan Perundang Undangan	Jumlah Nagari yang terfasilitasi penerapan dan Penegakan Peraturan Perundang-Undangan	Nagari	8	2.000.000	8	1.000.000	0	-	0	-							0	-	8	1.000.000	100,00	50,00	Kec. SBJ
7	01	06	2.01	05	Sub Kegiatan : Fasilitasi Pelaksanaan Tugas Kepala Desa dan Perangkat Desa	Jumlah Nagari yang terfasilitasi Pelaksanaan Tugas Kepala Desa dan Perangkat Desa	Nagari	8	6.000.000	8	5.000.000	0	-	0	-							0	-	8	5.000.000	100,00	83,33	Kec. SBJ
7	01	06	2.01	07	Sub kegiatan : Fasilitasi Pelaksanaan Tugas Dan Fungsi Badan Permusyawaratan Desa	Jumlah Nagari yang terfasilitasi Pelaksanaan Tugas Dan Fungsi Badan Permusyawaratan Desa	Nagari	8	6.000.000	8	5.000.000	0	-	0	-							0	-	8	5.000.000	100,00	83,33	Kec. SBJ
7	01	06	2.01	08	Sub Kegiatan : Rekomendasi Pengangkatan dan Pemberhentian Perangkat Desa	Jumlah Nagari yang terfasilitasi Rekomendasi Pengangkatan dan Pemberhentian Perangkat Desa	Nagari	8	4.000.000	8	1.000.000	0	-	0	-							0	-	8	1.000.000	100,00	25,00	Kec. SBJ
7	01	06	2.01	09	Sub Kegiatan : Fasilitasi Sinkronisasi Perencanaan Pembangunan Daerah Dengan Pembangunan Desa	Jumlah Dokumen Musrenbang Kecamatan yang dihasilkan	Dokumen	6	85.000.000	4	58.395.000	1	23.000.000	1	17.517.100							1	17.517.100	5	75.912.100	83,33	89,31	Kec. SBJ
JUMLAH									11.991.000.000		8.605.395.191		2.602.227.856		477.645.743								477.645.743		9.083.040.934			
8					UNSUR PEMERINTAHAN UMUM																								
8	01				KESATUAN BANGSA DAN POLITIK																								
8	01	01			PROGRAM PENUNJANG URUSAN PEMERINTAHAN DAERAH KABUPATEN/KOTA	Cakupan Layanan Operasional Perkantoran	Persen	100	7.168.000.000	66,7	6.372.570.969	100	1.957.388.458	25	373.182.703							25	373.182.703	70,83	6.745.753.672	70,83	96,30	Kantor Kesbangpol
8	01	01	2,02		Administrasi Keuangan Perangkat Daerah	Persentase Pemenuhan Kinerja Pelayanan Keuangan Perangkat Daerah	Persen	100	5.095.944.694	67	4.926.277.585	100	1.539.938.490	25	282.352.703							25	282.352.703	70,83	5.208.630.288	70,83	102,21	Kantor Kesbangpol
8	01	01	2,02	01	Penyediaan Gaji dan Tunjangan ASN	Jumlah Orang yang menerima gaji dan tunjangan	orang	78	4.620.394.694	44	4.580.997.585	13	1.466.258.490	13	274.552.703							13	274.552.703	57	4.855.550.288	73,08	105,09	Kantor Kesbangpol
8	01	01	2,02	02	Penyediaan Administrasi Pelaksanaan Tugas ASN	Jumlah Dokumen Hasil Penyediaan Administrasi Pelaksanaan Tugas ASN	Dokumen	72	475.550.000	48	345.280.000	12	73.680.000	3	7.800.000							3	7.800.000	51	353.080.000	70,83	74,25	Kantor Kesbangpol
8	01	01	2,05		Administrasi Kepegawaian Perangkat Daerah	Persentase Pemenuhan Kinerja Pelayanan Kepegawaian Perangkat Daerah	Persen	100	30.000.000	-	-	-	-	-								-	-	-	-	-	-	Kantor Kesbangpol
8	01	01	2,05	09	Pendidikan dan Pelatihan Pegawai Berdasarkan Tugas dan Fungsi	Jumlah Peserta Pendidikan dan Pelatihan Kepegawaian	orang	3	30.000.000	-	-	-	-	-								-	-	-	-	-	-	Kantor Kesbangpol
8	01	01	2,06		Administrasi Umum Perangkat Daerah	Persentase Pemenuhan Kinerja Pelayanan Administrasi Umum Perangkat Daerah	Persen	100	1.402.852.581,00	66,7	811.102.356	100	212.304.868	25	54.980.000							25	54.980.000	70,83	866.082.356	70,83	61,74	Kantor Kesbangpol
8	01	01	2,06	01	Penyediaan Komponen Instalasi Listrik/Penerangan Bangunan Kantor	Jumlah Paket Komponen Instalasi Lisrik atau Penerangan Bangunan Gedung Kantor Yang Disediakan	Paket	24	6.000.000	16	5.228.750	4	2.002.100	1	1.250.000							1	1.250.000	17	6.478.750	70,83	107,98	Kantor Kesbangpol
8	01	01	2,06	02	Penyediaan Peralatan dan Perlengkapan Kantor	Jumlah Paket Peralatan dan Perlengkapan Kantor yang disediakan	Paket	24	204.474.956	16	176.443.020	4	39.981.600	1	10.250.000							1	10.250.000	17	186.693.020	70,83	91,30	Kantor Kesbangpol
8	01	01	2,06	03	Penyediaan Peralatan Rumah Tangga	Jumlah Paket Peralatan rumah tangga yang disediakan	Paket	24	12.000.000	16	13.400.000	4	3.629.700	1	950.000							1	950.000	17	14.350.000	70,83	119,58	Kantor Kesbangpol
8	01	01	2,06	05	Penyediaan Barang Cetakan dan Penggandaan	Jumlah Paket Barang Cetakan dan Penggandaan yang disediakan	Paket	24	90.000.000	16	67.182.877	4	12.766.468	1	3.750.000							1	3.750.000	17	70.932.877	70,83	78,81	Kantor Kesbangpol

Kode					Urusan/Bidang Urusan Pemerintah Daerah dan Program / kegiatan	Indikator Kinerja Program/Kegiatan	Satuan	Target RPJMD Kabupaten/Kota pada Tahun 2021 -2026 (Akhir Periode RPJMD)		Realisasi Capaian Kinerja dan Anggaran RKPD Sampai Tahun 2024		Target Kinerja dan Anggaran RKPD Tahun Berjalan (Tahun 2025) yang dievaluasi		Realisasi Kinerja Pada Triwulan								Realisasi Capaian Kinerja dan Anggaran RKPD yang dievaluasi Tahun 2025		Realisasi Kinerja dan AnggaranRKPD s/d Tahun 2025(Akhir Tahun Pelaksanaan Renja Perangkat Daerah Tahun) 2025		Tingkat Capaian Kinerja dan Realisasi Anggaran RPJMD s/d Tahun berjalan (2025) (%)		Unit Prangkat Daerah Penanggung Jawab
														I		II		III		IV						
1					2	3	4	5		6		7		8		9		10		11		12 = (8+9+10+11)		13=6+12		14=13/5x100		15
								K	Rp	K	Rp	K	Rp	K	Rp	K	Rp	K	Rp	K	Rp	K	Rp	K	Rp	K	Rp	
8	01	01	2,06	08	Fasilitasi Kunjungan Tamu	Jumlah Laporan Fasilitasi Kunjungan Tamu	Laporan	24	38.264.000	16	14.492.800	4	8.250.000	1	1.780.000							1	1.780.000	17	16.272.800	70,83	42,53	Kantor Kesbangpol
8	01	01	2,06	09	Penyelenggaraan Rapat Koordinasi dan Konsultasi SKPD	Jumlah Laporan Penyelenggaraan Rapat Koordinasi Konsultasi SKPD	Laporan	24	1.052.113.625	16	534.354.909	4	145.675.000	1	37.000.000							1	37.000.000	17	571.354.909	70,83	54,31	Kantor Kesbangpol
8	01	01	2,07		Pengadaan Barang Milik Daerah Penunjang Urusan Pemerintah Daerah	Persentase ketersediaan jasa penunjang yang tersedia	Persen	100	230.702.725	66,7	258.323.272	100	45.000.000	-								0	-	66,67	258.323.272	66,67	111,97	Kantor Kesbangpol
8	01	01	2,07	02	Pengadaan Kendaraan Dinas Operasional atau Lapangan	Jumlah Unit Kendaraan Dinas Operasional atau Lapangan yang disediakan	unit	1	40.000.000	0	-		-	-										0	-	0,00	-	
8	01	01	2,07	05	Pengadaan Mebel	Jumlah Paket Mebel yang disediakan	unit	3	15.702.725	3	7.113.272	0	-	-										3	7.113.272	100,00	45,30	Kantor Kesbangpol
8	01	01	2,07	09	Pengadaan Gedung Kantor atau Bangunan Lainnya	Jumlah Unit Gedung Kantor atau bangunan lainnya yang disediakan	unit	6	175.000.000	4	100.000.000	1	45.000.000	-								0	-	4	100.000.000	66,67	57,14	Kantor Kesbangpol
8	01	01	2,07	10	Pengadaan Sarana dan Prasarana Pendukung Gedung Kantor atau Bangunan Lainnya	Jumlah Sarana dan Prasarana Pendukung Gedung Kantor atau Bangunan Lainnya yang disediakan	unit	16	20.000.000	20	151.210.000	8	-	-								-	-	20	151.210.000	125,00	756,05	Kantor Kesbangpol
8	01	01	2,08		Penyediaan Jasa Penunjang Urusan Pemerintahan Daerah	Persentase ketersediaan jasa penunjang yang tersedia	Persen	100	138.500.000	66,7	129.568.388	100	95.140.000	25	20.350.000							25	20.350.000	70,83	149.918.388	70,83	108,24	Kantor Kesbangpol
8	01	01	2,08	01	Penyediaan Jasa Surat Menyurat	Jumlah Laporan Penyediaan Jasa Surat Menyurat	Laporan	24	17.500.000	16	12.330.000	4	3.000.000	1	1.500.000							1	1.500.000	17	13.830.000	70,83	79,03	Kantor Kesbangpol
8	01	01	2,08	02	Penyediaan Jasa Komunikasi, Sumber Daya Air dan Listrik	Jumlah Laporan Penyediaan Jasa Komunikasi, Sumber Daya Air dan Listrik	Laporan	72	100.000.000	48	13.133.167	12	4.300.000	3	1.250.000							3	1.250.000	51	14.383.167	70,83	14,38	Kantor Kesbangpol
8	01	01	2,08	03	Penyediaan Jasa Peralatan dan Perlengkapan Kantor	Jumlah Laporan Penyediaan Jasa Peralatan dan Perlengkapan Kantor	Laporan	24	21.000.000	16	20.105.221	4	3.840.000	1	1.850.000							1	15.750.000	17	35.855.221	70,83	170,74	Kantor Kesbangpol
8	01	01	2,08	04	Penyediaan Jasa Pelayanan Umum Kantor	Jumlah Laporan Penyediaan Jasa Pelayanan Umum Kantor	Laporan			12	84.000.000	12	84.000.000	3	15.750.000							3	15.750.000	15	99.750.000	125,00	118,75	Kantor Kesbangpol
8	01	01	2,09		Pemeliharaan Barang Milik Daerah Penunjang Urusan Pemerintahan Daerah	Persentase barang milik daerah yang terpelihara	Persen	100	270.000.000	66,7	247.299.368	100	65.005.100	25	15.500.000							25	15.500.000	70,83	262.799.368	70,83	97,33	Kantor Kesbangpol
8	01	01	2,09	02	Penyediaan Jasa Pemeliharaan, Biaya Pemeliharaan, Pajak, dan Perizinan Kendaraan Dinas Operasional atau Lapangan	Jumlah kendaraan Perorangan atau kendaraan dinas jabatan yang dipelihara dan dibayarkan pajaknya	Unit	24	270.000.000	16	247.299.368	4	65.005.100	4	15.500.000							4	15.500.000	20	262.799.368	83,33	97,33	Kantor Kesbangpol
8	01	02			PROGRAM PENGUATAN IDEOLOGI PANCASILA DAN KARAKTER KEBANGSAAN	Persentase pencegahan terhadap peristiwa gangguan keamanan berlatar belakang idiologi radikal dan isu separatisme di daerah	Persen	100	230.000.000	66,7	1.922.055.705	100	762.450.000	25	45.500.000							15	45.500.000	69,17	1.967.555.705	69,17	855,5	Kantor Kesbangpol
8	01	02	2,01		Perumusan Kebijakan Teknis dan Pemantapan Pelaksanaan Bidang Ideologi Pancasila dan Karakter Kebangsaan	Jumlah Penyimpangan Ideologi Pancasila	Penyimpangan	0	230.000.000	0	1.922.055.705	100	762.450.000	0								15	45.500.000	0	1.967.555.705	0	855,5	Kantor Kesbangpol
8	01	02	2,01	03	Pelaksanaan Koordinasi di Bidang Ideologi Wawasan Kebangsaan, Bela Negara, Karakter Bangsa, Pembauran Kebangsaan, Bineka Tunggal Ika dan Sejarah Kebangsaan	Jumlah Orang yang mengikuti Pelaksanaan Koordinasi di Bidang Ideologi Wawasan Kebangsaan, Bela Negara, Karakter Bangsa, Pembauran Kebangsaan, Bineka Tunggal Ika dan Sejarah Kebangsaan	orang	255	230.000.000	957	1.922.055.705	35	75.000.000	0								0	0	957	1.922.055.705	375,29	835,7	Kantor Kesbangpol
8	01	02	2,01	08	Pembentukan Paskibraka	Jumlah Pasukan Pengibar Bendera Pusaka Tingkat Kabupaten				0	-	75	687.450.000	25	45.500.000							25	45.500.000	25	45.500.000	#DIV/0!	#DIV/0!	
8	01	03			PROGRAM PENINGKATAN PERAN PARTAI POLITIK DAN LEMBAGA PENDIDIKAN MELALUI PENDIDIKAN POLITIK DAN PENGEMBANGAN ETIKA SERTA BUDAYA POLITIK	Persentase Parpol yang mendapat Pembinaan	Persen	100	35.706.000.000	66,7	30.902.896.249	100	1.049.082.976	-								-	-	66,7	30.902.896.249	66,67	363	Kantor Kesbangpol
8	01	03	2,01		Perumusan Kebijakan Teknis dan Pemantapan Pelaksanaan Bidang Pendidikan Politik, Etika Budaya Politik, Peningkatan Demokrasi, Fasilitasi Kelembagaan Pemerintahan, Perwakilan dan Partai Politik, Pemilihan Umum/Pemilihan Umum Kepala Daerah, serta Pemantauan Situasi Politik	Persentase pencegahan terhadap perkembangan politik di daerah yang tidak sesuai dengan etika dan budaya politik yang demokratis	Persen	100	8.509.342.245	66,7	30.902.896.249	100	1.049.082.976	-								-	-	66,7	30.902.896.249	66,67	363,2	Kantor Kesbangpol

Kode					Urusan/Bidang Urusan Pemerintah Daerah dan Program / kegiatan	Indikator Kinerja Program/Kegiatan	Satuan	Target RPJMD Kabupaten/Kota pada Tahun 2021 -2026 (Akhir Periode RPJMD)		Realisasi Capaian Kinerja dan Anggaran RKPD Sampai Tahun 2024		Target Kinerja dan Anggaran RKPD Tahun Berjalan (Tahun 2025) yang dievaluasi		Realisasi Kinerja Pada Triwulan								Realisasi Capaian Kinerja dan Anggaran RKPD yang dievaluasi Tahun 2025		Realisasi Kinerja dan AnggaranRKPD s/d Tahun 2025(Akhir Tahun Pelaksanaan Renja Perangkat Daerah Tahun) 2025		Tingkat Capaian Kinerja dan Realisasi Anggaran RPJMD s/d Tahun berjalan (2025) (%)		Unit Prangkat Daerah Penanggung Jawab
														I		II		III		IV								
1					2	3	4	5		6		7		8		9		10		11		12 = (8+9+10+11)		13=6+12		14=13/5x100		15
								K	Rp	K	Rp	K	Rp	K	Rp	K	Rp	K	Rp	K	Rp	K	Rp	K	Rp	K	Rp	
8	01	03	2,01	04	Pelaksanaan Koordinasi Di Bidang Pendidikan Politik, Etika Budaya Politik, Peningkatan Demokrasi, Fasilitasi Kelembagaan Pemerintahan, Perwakilan dan Partai Politik, Pemilihan Umum/Pemilihan Umum Kepala Daerah, serta Pemantauan Situasi Politik di Daerah	Jumlah Partai Politik yang mendapat Bantuan Keuangan Partai Politik Dari APBD Kabupaten Solok Selatan	parpol	60	8.509.342.245	40	30.902.896.249	10	1.049.082.976	0								0	0	40,00	30.902.896.249	66,67	363,2	Kantor Kesbangpol
						Jumlah Peserta Bimtek	Orang	240		120		0		0								0	0	120	-	50,00		Kantor Kesbangpol
						Jumlah Peserta Sosialisasi dan Promosi Persiapan PEMILU dan PILKADA 2024	Orang	700		1900		0		0								0		1.900	-	0,00		Kantor Kesbangpol
						Jumlah TPS yang dipantau	TPS	550		550		0		-								0	-	550	-	100,00		
						Jumlah Rapat-rapat Koordinasi PEMILU dan PILKADA 2024	Kali	10		10		-		-								-	-	10	-	100,00		
						Jumlah Lembaga yang diberikan dana Hibah Pemilu / PILKADA	Lembaga	4		8		-		-								-	-	8	-	200,00		
8	01	04			PROGRAM PEMBERDAYAAN DAN PENGAWASAN ORGANISASI KEMASYARAKATAN	Persetase Ormas yang diawasi	Persen	100	210.000.000	66,7	28.343.000	100	9.870.000	-								0	-	66,67	28.343.000	66,67	13,50	Kantor Kesbangpol
8	01	04	2,01		Perumusan Kebijakan Teknis dan Pemantapan Pelaksanaan Bidang Pemberdayaan dan Pengawasan Organisasi Kemasyarakatan	Persentase pencegahan terhadap aktivitas ormas yang bertentangan dengan peraturan yang berlaku	Persen	100	210.000.000	66,7	28.343.000	100	9.870.000	-								-	-	66,67	28.343.000	66,67	13,50	Kantor Kesbangpol
8	01	04	2,01	03	Pelaksanaan Koordinasi dibidang Pendaftaran Ormas, Pemberdayaan Ormas, Evaluasi dan Mediasi Sengketa Ormas, Pengawasan Ormas dan Ormas Asing di Daerah	Jumlah Ormas yang diberikan Sosialisasi / dimonitoring	ormas	120	210.000.000	80	28.343.000	20	9.870.000	-								-	-	80	28.343.000	66,67	13,50	Kantor Kesbangpol
8	01	06			PROGRAM PEMBINAAN DAN PENGEMBANGAN KETAHANAN EKONOMI, SOSIAL, DAN BUDAYA	Persentase Kasus Narkoba yang tertangani	%	100	601.000.000	66,7	222.053.115	100	61.350.000	-								0	-	66,67	222.053.115	66,67	36,95	Kantor Kesbangpol
8	01	06	2,01		Pelaksanaan Koordinasi di Bidang Ketahanan Ekonomi, Sosial, Budaya dan Fasilitasi Pencegahan Penyalagunaan Narkotika, Fasilitasi Kerukunan Umat Beragama dan Penghayat Kepercayaan di Daerah	Persentase pencegahan potensi konflik akibat gejolak ekonomi, masalah sosial dan budaya di kalangan masyarakat	%	100	601.000.000	66,6666667	222.053.115	100	61.350.000	-								0	-	66,67	222.053.115	66,67	36,95	Kantor Kesbangpol
8	01	06	2,01	04	Pelaksanaan Koordinasi di Bidang Ketahanan Ekonomi, Sosial, Budaya dan Fasilitasi Pencegahan Penyalagunaan Narkotika, Fasilitasi Kerukunan Umat Beragama dan Penghayat Kepercayaan di Daerah	Jumlah Peserta Sosialisasi P4GN	orang	140	601.000.000	72	262.033.115	0	61.350.000	0								0	-	72	262.033.115	51,43	43,60	Kantor Kesbangpol
						Jumlah Rapat Tim P4GN dalam 1 Tahun	kali	10		10		2		-								0		10		100		Kantor Kesbangpol
						Jumlah Rapat GNRM	kali	0		0		0		-								0		-		-		Kantor Kesbangpol
						Jumlah Rapat FPK	kali	0		0				-										-		0		Kantor Kesbangpol
						Jumlah Rapat FKUB dalam 1 Tahun	kali	10		10		2		-								0		10		100		Kantor Kesbangpol
8	01	05			PROGRAM PENINGKATAN KEWASPADAAN NASIONAL DAN PENINGKATAN KUALITAS DAN FASILITASI PENANGANAN KONFLIK SOSIAL	Persentase Penanganan Konflik Sosial	Persen	100	1.685.000.000	66,7	1.205.835.717	100	487.966.000	15	55.000.000							15	55.000.000	69,17	1.260.835.717	69,17	74,83	Kantor Kesbangpol
8	01	05	2,01		Perumusan Kebijakan Teknis dan Pelaksanaan Pemantapan Kewaspadaan Nasional dan Penanganan Konflik Sosial	Persentase pencegahan konflik sosial yang berkembang di tengah masyarakat	Persen	100	1.685.000.000	66,7	1.205.835.717	100	487.966.000	15	55.000.000							15	55.000.000	69,17	1.260.835.717	69,17	74,83	Kantor Kesbangpol
8	01	05	2,01	04	Pelaksanaan Koordinasi di Bidang Kewaspadaan Dini, Kerjasama Intelijen, Pemantauan Orang Asing, Tenaga Kerja Asing dan Lembaga Asing, Kewaspadaan Perbatasan Antar Negara, Fasilitasi Kelembagaan Bidang Kewaspadaan, serta Penanganan Konflik di Daerah	Jumlah Peserta Sosialisasi	orang	50	1.685.000.000	3150	1.205.835.717	1500	487.966.000	250	55.000.000							250	55.000.000	3.400	1.260.835.717	6800	74,83	Kantor Kesbangpol
						Jumlah Rapat Forum Kewaspadaan Dini Masyarakat (FKDM)	kali	12		10		2		-								0		10	-	83,33		Kantor Kesbangpol
						Jumlah Rapat Tim Kewaspadaan Dini Pemerintah Daerah (TKDPD)	kali	12		10		2		-								0		10	-	83,33		Kantor Kesbangpol
						Pemantauan Orang Asing	kali	8		6		0		-								0		6	-	75,00		Kantor Kesbangpol
						Jumlah Rapat Tim Penanganan Konflik Sosial (PKS)	kali	12		10		2		-								0		10	-	83,33		Kantor Kesbangpol
						Jumlah Rapat Koordinasi Pimpinan Daerah (FORKOPIMDA)	kali	72		144		12		3								3		147	-	204,17		Kantor Kesbangpol
JUMLAH									45.600.000.000		40.693.734.755		4.328.107.434		473.682.703								473.682.703		41.127.437.458			

BAB III
PERUBAHAN KERANGKA EKONOMI DAERAH DAN KEUANGAN DAERAH

Kerangka ekonomi dan keuangan daerah merupakan gambaran faktor-faktor perubahan kondisi makro ekonomi dan kerangka pendanaan yang mempengaruhi dan menjadi dasar terjadinya perubahan dari RKPD Tahun 2025. Perubahan kerangka ekonomi dan pendanaan ini didasari dari realisasi pencapaian kondisi makro dan keuangan tahun 2024 dan proyeksi hingga tahun berjalan tahun 2025.

Untuk indikator makro ekonomi terdiri dari beberapa indikator makro yang mengambarkan kondisi perekonomian dan kesejahteraan masyarakat seperti pertumbuhan ekonomi, tingkat pengangguran, tingkat kemiskinan, ketimpangan pendapatan serta indek pembangunan manusia. Sedangkan untuk keuangan daerah menggambarkan kemampuan keuangan dalam pelaksanaan pembangunan yang terdiri dari pendapatan, belanja dan pembiayaan daerah

3.1. PERUBAHAN KERANGKA EKONOMI DAERAH

Perkembangan perekonomian Kabupaten Solok Selatan Periode 2020-2024 relatif cukup baik dan terus mengalami peningkatan dengan rata-rata peningkatan mencapai 4,00%. Meskipun demikian pada tahun 2024 pertumbuhan ekonomi cendrung mengalami perlambatan dari 4,53% pada tahun 2023 menjadi 4,09% menjadi 2024. Perlambatan ini seiring dengan perlambatan pertumbuhan atau nilai tambah yang dihasilkan perekonomian Kabupaten Solok Selatan yang sampai tahun 2024 masih ditopang oleh sektor primer seperti Pertanian, Kehutanan, dan Perikanan dan Pertambangan dan Penggalian disisi PDRB lapangan usaha serta disisi pengeluaran perekonomian Kabupaten Solok Selatan masih ditopang oleh Konsumsi Rumah Tangga, Lembaga Nonprofit yang Melayani Rumah Tangga dan Pemerintah

Disisi kesejahteraan, meskipun tingkat pengangguran Kabupaten Solok Selatan periode tahun 2023-2024 terus mengalami penurunan dari 2,57% pada tahun 2023 menjadi 2,30% pada tahun 2024, namun disisi tingkat kemiskinan mengalami peningkatan dari 6,45% pada tahun 2023 menjadi 6,56% pada tahun 2024. Peningkatan kemiskinan ini diikuti oleh peningkatan ketimpangan pendapatan dari 0,271 poin pada tahun 2023 menjadi 0,313 poin pada tahun 2024. Kondisi ini lebih disebabkan karena sebahagian besar tenaga kerja bekerja disektor pertanian Pertanian, Kehutanan, dan Perikanan dan Pertambangan dan Penggalian yang merupakan sektor yang bersifat labour insentif dengan tingkat upah buruh yang relatif rendah..

Pada tahun 2025 kondisi perekonomian kabupaten Solok Selatan tidak terlepas dari perkembangan perekonomian Provinsi Sumatera Barat, Nasional dan Global. Dimana pada akhir tahun 2024 hingga awal tahun 2025, perkonomian dunia dihadapkan pada tantangan yang semakin kompleks, seiring dengan serangkaian perubahan kebijakan dan perkembangan yang sangat cepat di segala bidang yang terutama disebabkan oleh

1. Geopolitik dan Geoekonomi. Berlanjutnya konfllk geopolitik antara Rusia dan Ukraina, serta Israel dengan negara-negara Timur Tengah

2. Pelemahan Ekonomi China. Tren pelemahan ekonomi China berpotensi menurunkan ekspor negara-negara lain ke China
3. Dampak perubahan iklim global. Peningkatan bencana alam yang menimbulkan dampak kerugian terhadap produksi sektor pertanian dan meningkatkan biaya ekonomi yang signifikan pada sektor yang terdampak
4. Kebijakan proteksionisme Amerika Serikat. Kebijakan AS untuk melindungi ekonomi negara melalui peningkatan tarif impor ke pasar AS berdampak terhadap penurunan volume perdagangan dunia.

Kondisi ini diperkirakan akan berdampak sepanjang tahun 2025 terhadap perekonomian Global,Nasional, Provinsi dan Kabupaten Solok Selatan. Untuk perekonomian dunia dimana pada tahun 2025 perekonomian dunia awalnya diperkirakan dapat tumbuh sebesar 3,2% (laporan perekonomian 2024 BI) hanya diperkirakan dapat tumbuh sebesar 2,8% (IMF, World Economic Outlook, April 2025). Sedangkan untuk Indonesia dimana pada awalnya diproyeksikan mengalami pertumbuhan sebesar 5,3–5,6% (RKP 2025) diperkirakan hanya dapat tumbuh sebesar 4,7% (laporan Kementerian Keuangan 2025).

Dengan kondisi diatas, pada Rancangan RKPD tahun 2026, Pemerintah Provinsi Sumatera Barat memproyeksi perekonomian tahun 2025 secara keseluruhan diperkirakan hanya dapat tumbuh sebesar 4,80% atau mengalami penurunan dari target yang ditetapkan didalam RKPD tahun 2025 yaitu sebesar 5,05% dan untuk Kabupaten Solok Selatan perekonomian diprediksi bertumbuh sebesar 3,84% atau mengalami penurunan dari target yang ditetapkan pada RKPD tahun 2025 yaitu sebesar 4,85%.

Perlambatan pertumbuhan perekonomian ini berdampak besar terhadap proyeksi dari perkembangan indikator makro lainnya yaitu:

Tabel 3.1.
Target Indikator Makro Ekonomi Kabupaten Solok Selatan Tahun 2025

No	Indikator	REALISASI 2024	2025			Keterangan (Tetap/Naik/ Turun) dari RKPD Awal
			RPJMD	RKPD Awal	RKPD Perubahan	
1	Pertumbuhan Ekonomi (%)	4,09	4,52	4,85	3,84	Turun
2	PDRB per kapita ADHB (Rp juta/tahun)	38,91	38.56	40,59	41,84	Naik
3	Tingkat Pengangguran (%)	2,30	5,03	3,22	2,24	Naik
4	Tingkat Kemiskinan (%)	6,56	6,81	5,70	6,19	Turun
5	Indek Gini Ratio (indek)	0,313	0,280	0,247	0,312	Turun
6	Indek Pembangunan Manusia (Indek)	73,17	71,47	73,38	73,47	Naik

Sumber: BPS. RPJMD Kab Solok Selatan 2021-2026, RKPD 2025-2026 Kab Solok Selatan dan RKPD 2026 Provinsi Sumatera Barat

Untuk mencapai target-target pada proyeksi Makro Daerah Tahun 2025 maka terdapat beberapa arah kebijakan pembangunan ekonomi Kabupaten Solok Selatan ke depannya dapat dirumuskan sebagai berikut:

1. Pengembangan kawasan berdasarkan potensi, keunggulan, peruntukan dan komoditi ungulan dengan membangun konsep pembangunan wilayah berbasis kawasan sesuai dengan arah pengembangan wilayah.

2. Penciptaan iklim usaha yang baik bagi dunia usaha, kemudahan layanan perizinan, mendekatkan pada akses permodalan, pendidikan dan pelatihan tenaga kerja, pembinaan usaha.
3. Mengoptimalkan produktifitas dan nilai tambah produk melalui pemamfaatan inovasi teknologi dan hilirisasi serta keragaman produk hasil sumber daya alam
4. Meningkatkan penyediaan dan kualitas infrastruktur dan aksessibilitas antar kawasan serta pemukiman untuk memberikan daya ungkit yang besar terhadap pembangunan sektor lainnya.
5. Membangun sumber daya manusia yang berkualitas melalui akses layanan pendidikan dan kesehatan yang bermutu.
6. Meningkatkan dan mengoptimalkan kegiatan sosial kemasyarakatan, olahraga, pemerintah, pariwisata dalam mendorong aktifitas perekonominan masyarakat.

3.2. PERUBAHAN KERANGKA KEUANGAN DAERAH

Keuangan Daerah adalah semua hak dan kewajiban Daerah dalam rangka penyelenggaraan pemerintahan daerah yang dapat dinilai dengan uang serta segala bentuk kekayaan yang dapat dijadikan milik daerah berhubung dengan hak dan kewajiban daerah tersebut.

Dalam pengelolaan keuangan daerah selain mempertimbangkan prinsip-prinsip umum anggaran, seperti partisipatif, transparansi dan akuntabilitas, ketepatan waktu, keadilan, efisiensi dan efektifitas, serta taat azas, pengelolaan keuangan juga sedapat mungkin diarahkan pada format APBD *balance* (berimbang) antara Pendapatan, Belanja dan Pembiayaan. Dengan kata lain tidak lagi defisit dan kalau perlu surplus. Berdasarkan hal tersebut unsur pertama yang yang menentukan kemampuan keuangan daerah adalah penerimaan daerah. Sesuai dengan Peraturan Pemerintah Nomor 12 Tahun 2019, penerimaan daerah terdiri atas: (a). Pendapatan daerah yang terdiri dari pendapatan asli daerah (PAD), pendapatan transfer dan lain-lain pendapatan daerah yang sah, (b). Penerimaan pembiayaan yang meliputi: penerimaan pinjaman daerah, hasil penjualan kekayaan daerah yang dipisahkan, dan penerimaan pelunasan piutang, (c). dan penerimaan daerah lainnya, termasuk penerimaan perhitungan pihak ketiga.

Analisis kerangka pendanaan bertujuan untuk menghitung kapasitas riil keuangan daerah yang akan dialokasikan untuk pendanaan program dan kegiatan pembangunan daerah. Untuk melihat kemampuan daerah dalam melaksanakan pembangunan maka yang perlu diperhitungkan adalah pendapatan daerah yag merupakan sumber utama pembiayaan pembangunan daerah.

Dalam memproyeksi perencanaan belanja daerah hal yang paling utama yang harus dilakukan adalah memproyeksikan kemampuan keuangan daerah baik yang berasal dari pendapatan daerah maupun penerimaan pembiayaan daerah. Dalam memproyeksikan hal tersebut harus dilakukan berdasarkan perkiraaan yang terukur secara rasional yang didasari perkembangan realisasi pendapatan daerah tahun-tahun sebelumnya, proyeksi pencapaian pendapatan tahun berjalan, serta mempertimbangkan kondisi perekonomian

RANCANGAN PERUBAHAN RKPD 2025

daerah mempunyai dasar hukum penerimaannya serta kondisi perekonomian Nasional, Provinsi dan Daerah.

Berdasarkan hal tersebut dengan mempertimbangkan realisasi APBD Tahun 2024, perkembangan realisasi keuangan tahun 2025 dan perubahan kebijakan dari Pemerintah Pusat Dan Provinsi Sumatera Barat yang sebahagian sudah ditindaklanjuti melalui pergeseran APBD tahun 2025 serta kondisi perekonomian daerah pada tahun 2025, maka pada pada Perubahan RKPD Kabupaten Solok Selatan Tahun 2025 diproyeksikan target pendapatan, Belanja dan Pembiayaan Daerah sebagai berikut:

3.2.1. Pendapatan

Pendapatan Daerah adalah semua hak Daerah yang diakui sebagai penambah nilai kekayaan bersih dalam periode tahun anggaran berkenaan. Pendapatan daerah merupakan sumber utama dari pembiyaaan pembangunan daerah. Semakin besar pendapatan daerah sangat berpengaruh terhadap kemampuan daerah dalam menjalankan fungsi pelayanan masyarakat dan pembagunan daerah atau sebaliknya. Pendapatan daerah meliputi semua penerimaan uang melalui Rekening Kas Umum Daerah (RKUD) yang tidak perlu dibayar kembali oleh daerah dan penerimaan lainnya yang sesuai dengan ketentuan peraturan perundang-undangan diakui sebagai penambah ekuitas yang merupakan hak daerah dalam 1 (satu) tahun anggaran. Kinerja pendapatan daerah dapat menentukan kemampuan Pemerintah Daerah dalam menjalankan fungsi pelayanan masyarakat yang diukur melalui penerimaan pendapatan daerah.

Perubahan kebijakan pendapatan dilakukan berdasarkan pada:

1. Undang-undang yang mengatur keuangan daerah meliputi Undang-Undang Nomor 1 Tahun 2022 tentang Hubungan Keuangan antara Pemerintah Pusat dan Pemerintah Daerah
2. Peraturan Presiden Nomor 201 Tahun 2024 tentang Rincian Anggaran Pendapatan dan Belanja Negara Tahun Anggaran 2025.
3. Surat Edaran Bersama Menteri Dalam Negeri dan Menteri Keuangan RI Nomor: 900.1.3/6629.A/SJ dan Nomor 1/MK.07/2024 tanggal 11 Desember 2024, tentang Tindak Lanjut Arahan Presiden Mengenai Pelaksanaan Anggaran Transfer Ke Daerah Tahun Anggaran 2025.
4. Keputusan Menteri Keuangan RI Nomor 29 Tahun 2025, tentang Penyesuaian Rincian Alokasi Transfer ke Daerah Menurut Provinsi/Kabupaten/Kota Tahun Anggaran 2025 Dalam Rangka Efisiensi Belanja Dalam Pelaksanaan Anggaran Pendapatan dan Belanja Negara dan Anggaran Pendapatan dan Belanja Daerah Tahun Anggaran 2025.
5. PMK Nomor 2 Tahun 2025 tentang Rencana PNBP, Rekonsiliasi Data Dalam Rangka Penghitungan PNBP, dan Pemindahbukuan Saldo Cadangan Reimbursement dari Kegiatan Pengusahaan Panas Bumi oleh Bendahara Umum Negara.
6. Keputusan Kepala Badan Pendapatan Daerah Provinsi Sumatera Barat Nomor 971.1/008/PPD-Bapenda/2025, tanggal 5 Maret 2025, tentang Penetapan alikasi Definitif dan Kekurangan Salur Danna Bagi Hasil Pajak Provinsi Sumatera Barat, Bagian Kabupaten/Kota se Sumatera Barat Tahun 2024.

7. Perubahan Saldo Anggaran lebih tahun Anggaran 2024 berdasarkan Rancangan Peraturan Daerah tentang Laporan Pertanggungjawaban Keuangan Daerah (LPJ) tahun 2024.

Dengan mempertimbangkan dasar kebijakan pendapatan diatas dan dengan mempertimbangkan realisasi pendapatan daerah hingga tahun berjalan maka pada tahun 2025 Pendapatan Daerah di proyeksikan sebesar Rp. 830.242.661.626,- atau mengalami penurunan sebesar -3,07% dari proyeksi RKPD Tahun 2025 atau 6,22% alokasi APBD tahun 2025, dengan asumsi:

1. Pendapatan Asli Daerah diproyeksikan sebesar Rp 110.787.698.505,- atau mengalami kenaikan sebesar 46,73% dari proyeksi RKPD Tahun 2025 dan 5,08% dari APBD Tahun 2025. Peningkatan ini merupakan dampak dari pemindahan pendapatan dari pendapatan Kapitasi Puskesmas yang awalnya pada RKPD dianggarkan di pendapatan Lain-lain Pendapatan Daerah yang sah dipindahkan ke pos PAD Lain-Lain PAD yang sah serta pemindahan pendapatan transfer Provinsi yaitu Opsen Pajak Kendaraan Bermotor (PKB) dan Opsen Bea Balik Nama Kendaraan Bermotor (BBNKB) yang pada RKPD terletak di Dana Bagi Hasil Pajak dari Propinsi dan Pemerintahan Daerah Lainnya ke pos PAD Pajak Daerah yang sudah ditindaklanjuti dalam APBD Kabupaten Solok Selatan Tahun 2025. Selain itu peningkatan PAD juga dilakukan melalui optimalisasi pajak seperti peningkatan target pajak reklame, pajak mineral bukan logam, BPHTB serta pengelolaan keuangan dan asset daerah seperti penerimaan deviden dan sewa asset daerah.
2. Pendapatan Transfer diproyeksikan sebesar Rp. 719.454.963.121,- atau mengalami penurunan sebesar 6,67% dari proyeksi RKPD Tahun 2025 dan 7,75% APBD Tahun 2025. Penurunan disebabkan karena menyesuaikan dengan Peraturan Presiden Nomor 201 Tahun 2024 tentang Rincian Anggaran Pendapatan dan Belanja Negara Tahun Anggaran 2025 dan Keputusan Menteri Keuangan RI Nomor 29 Tahun 2025, tentang Penyesuaian Rincian Alokasi Transfer ke Daerah Menurut Provinsi/Kabupaten/Kota Tahun Anggaran 2025 Dalam Rangka Efisiensi Belanja Dalam Pelaksanaan Anggaran Pendapatan dan Belanja Negara dan Anggaran Pendapatan dan Belanja Daerah Tahun Anggaran 2025. Selain itu penyesuainan pendapatan transfer tersebut terdapat beberapa pos dari pendapatan transfer yang ditargetkan mengalami keaikan yaitu Dana Bagi Hasil Pajak/Bukan Pajak dan Bagi Hasil Sumber Daya Alam yang didasari pada PMK Nomor 2 Tahun 2025 tentang Rencana PNBP, Rekonsiliasi Data Dalam Rangka Penghitungan PNBP, dan Pemindahbukuan Saldo Cadangan Reimbursement dari Kegiatan Pengusahaan Panas Bumi oleh Bendahara Umum Negara dan Pendapatan Transfer dari Provinsi Sumatera Barat yang didasari pada Keputusan Kepala Badan Pendapatan Daerah Provinsi Sumatera Barat Nomor 971.1/008/PPD-Bapenda/2025, tanggal 5 Maret 2025, tentang Penetapan alokasi Definitif dan Kekurangan Salur Danna Bagi Hasil Pajak Provinsi Sumatera Barat, Bagian Kabupaten/Kota se Sumatera Barat Tahun 2024
3. Pendapatan Lain-lain Pendapatan Daerah yang sah diproyeksikan sebesar Rp. 0,-, atau mengalami penurunan sebesar 100% dari dari proyeksi

RANCANGAN RKPD 2025

RKPD Tahun 2025, Namun kebijakan ini sudah ditindaklanjuti pada APBD Tahun 2025.

3.2.2. Pembiayaan Daerah.

Pembiayaan Daerah meliputi semua penerimaan yang perlu dibayar kembali dan/atau pengeluaran yang akan diterima kembali, baik pada tahun anggaran berkenaan maupun pada tahun anggaran berikutnya.

Surplus Pembiayaan Daerah di proyeksikan sebesar Rp. 22.071.037.145,- atau mengalami penurunan sebesar 63,86% dari targer RKPD 2025 dan 68,88% dari target APBD tahun 2025. Penurunan ini lebih disebabkan dari penurunan dari perhitungan Sisa Lebih Perhitungan Anggaran (SILPA) tahun 2024 yang didasarkan dari Rancangan Peraturan Daerah tentang Laporan Pertanggungjawaban Keuangan Daerah (LPJ) tahun 2024.

3.2.3. Belanja Daerah.

Belanja daerah adalah pengeluaran yang dilakukan oleh pemerintah daerah terkait dengan fungsi, tanggung jawab dan tugas pemerintah itu sendiri. Sumber dari belanja daerah berasal dari pendapatan daerah tahun bersangkutan serta surplus pelaksanaan APBD tahun sebelumnya. Belanja daerah digunakan untuk mendanai semua kegiatan dalam rangka penyelenggaraan urusan pemerintahan daerah baik urusan wajib pelayanan dasar, urusan wajib non pelayanan dasar, dan urusan pilihan serta urusan penunjang pelayanan pemerintahan (unsur pendukung, unsur penunjang, unsur pengawas, unsur kewilayahan, unsur pemerintahan umum dan unsur kekhususan), yang terdiri dari belanja operasi, belanja modal, belanja tidak terduga dan belanja transfer keuangan. Belanja daerah dirinci menurut urusan pemerintahan daerah, organisasi perangkat daerah, program, kegiatan, sub kegiatan, kelompok, jenis, obyek dan rincian obyek belanja.

Perubahan kebijakan pendapatan dilakukan berdasarkan pada:

1. Perubahan terkait dengan kebijakan pendapatan dan pembiayaan daerah
2. Pelantikan Presiden dan Wakil Presiden RI periode 2025-2029 pada tanggal 20 Oktober 2024, yang kemudian ditindaklanjuti dengan penetapan RPJMN tahun 2025-2029 melalui Peraturan Presiden Nomor 12 Tahun 2025 tentang Rencana Pembangunan Jangka Menengah Nasional Tahun 2025-2029. Dan selanjutnya diikuti Pelantikan Kepala Daerah dan Wakil Kepala Daerah Tepilih Provinsi dan Kabupaten/Kota secara serentak pada 20 Februari 2025.
3. Instruksi Presiden RI Nomor 1 Tahun 2025. tanggal 22 Januari 2025 tentang Efisiensi Belanja dalam Pelaksanaan Anggaran Pendapatan dan Belanja Negara dan Anggaran Pendapatan dan Belanja Daerah Tahun Anggaran 2025.
4. Surat Edaran Menteri Dalam Negeri Nomor: 900/833/SJ tanggal 23 Februari 2025, tentang Penyesuaian Pendapatan dan Efisiensi Belanja Daerah Dalam Anggaran Pendapatan dan Belanja Daerah Tahun 2025.
5. Evaluasi pelaksanaan kinerja Rencana Kerja Pemerintah Daerah Kabupaten Solok selatan Tahun 2025 sampai dengan triwulan ke I tahun 2025

Dengan mempertimbangkan dasar kebijakan belanja diatas serta target pendapatan tahun 2025 dan SILPA tahun 2024 maka pada tahun 2025 belanja

daerah diproyeksikan sebesar Rp 852.313.698.770,- atau mengalami penurunan sebesar 7,12% dibandingkan RKPD Tahun 2025 atau 10,87% dari APBD 2025.

Gambaran Proyeksi Anggaran Pendapatan dan Belanja Daerah Kabupaten Solok Selatan tahun 2025 dapat dilihat dari tabel berikut ini:

RANCANGAN P-RKPD 2025

Tabel 3.2.
Proyeksi Perubahan Pendapatan, Belanja dan Pembiayaan Daerah Kabupaten Solok Selatan
Tahun 2025

KODE			URAIAN	Realisasi 2024	Tahun 2025				
					RKPD	APBD	APBD Pergeseran	RKPD Perubahan	Selisih dari RKPD 2025
4			**PENDAPATAN DAERAH**						
4	**1**		**Pendapatan Asli Daerah**	**76.490.560.670**	**75.503.043.850**	**105.429.253.424**	**105.429.253.424**	**110.787.698.505**	**35.284.654.655**
4	1	01	Pajak Daerah	12.583.893.058	10.740.899.000	21.565.613.517	21.565.613.517	26.808.113.517	16.067.214.517
4	1	02	Restribusi Daerah	1.733.484.712	1.819.006.700	1.819.006.700	1.819.006.700	1.819.006.700	
4	1	03	Hasil Pengelolaan Kekayaan Daerah yang dipisahkan	3.117.431.276	3.090.000.000	3.200.000.000	3.200.000.000	3.275.945.081	185.945.081
4	1	04	Lain-Lain Pendapatan Asli Daerah yang sah	59.055.751.624	59.853.138.150	78.844.633.207	78.844.633.207	78.884.633.207	19.031.495.057
4	**2**		**Pendapatan Transfer**	**783.528.119.322**	**770.916.243.987**	**779.897.111.972**	**697.779.301.972**	**719.454.963.121**	**- 51.461.280.866**
4	**2**	**01**	**Pendapatan Transfer Pemerintah Pusat**	**724.833.690.874**	**728.160.315.885**	**744.960.255.000**	**662.842.445.000**	**665.842.445.000**	**- 62.317.870.885**
			Dana Bagi Hasil Pajak/Bukan Pajak dan Bagi Hasil Sumber Daya Alam	58.581.859.000	45.440.254.000	49.692.333.000	49.692.333.000	52.692.333.000	7.252.079.000
			Dana Alokasi Umum	346.793.511.000	365.697.686.885	348.474.993.000	348.474.993.000	348.474.993.000	- 17.222.693.885
			Dana Alokasi Umum yang ditentukan pengunaannya	130.338.327.892	121.270.788.000	132.841.952.000	74.027.766.000	74.027.766.000	- 47.243.022.000
			Dana Alokasi Khusus	139.149.458.982	146.864.923.000	163.553.572.000	140.249.948.000	140.249.948.000	- 6.614.975.000
			Dana Insentif Daerah	7.078.872.000	7.078.872.000	7.296.889.000	7.296.889.000	7.296.889.000	218.017.000
			Dana Desa	42.891.662.000	41.807.792.000	43.100.516.000	43.100.516.000	43.100.516.000	1.292.724.000
4	**2**	**02**	**Pendapatan Tansfer Antar Daerah**	**58.694.428.448**	**42.755.928.102**	**34.936.856.972**	**34.936.856.972**	**53.664.878.532**	**10.856.590.019**
			Dana Bagi Hasil Pajak dari Propinsi dan Pemerintahan Daerah Lainnya	52.808.641.848	42.755.928.102	34.936.856.972	34.936.856.972	53.612.518.121	10.856.590.019
			Bantuan Keuangan	5.885.786.600					
4	**3**		**Lain-lain Pendapatan Daerah yang sah**	**9.895.970.658**	**10.171.404.500**	**-**	**-**	**-**	**- 10.171.404.500**
4	3	01	Pendapatan Hibah						
4	3	02	Dana Darurat						
4	3	03	Lain-lain Pendapatan sesuai dengan Peraturan Perundang Undangan	9.895.970.658	10.171.404.500				- 10.171.404.500
JUMLAH PENDAPATAN DAERAH				**869.914.650.650**	**856.590.692.337**	**885.326.365.396**	**803.208.555.396**	**830.242.661.626**	**- 26.348.030.711**
5			**BELANJA DAERAH**						
5	**1**		**Belanja Operasi**	**678.312.442.201**	**681.964.077.477**	**701.064.467.290**	**688.415.931.883**	**678.749.591.144**	**-3.214.486.333**

KODE			URAIAN	Realisasi 2024	Tahun 2025				
					RKPD	APBD	APBD Pergeseran	RKPD Perubahan	Selisih dari RKPD 2025
5	1	01	Belanja Pegawai	413.386.345.961	435.008.554.799	427.965.928.325	440.935.062.113	431.291.619.284	-3.716.935.515
5	1	02	Belanja Barang dan Jasa	236.057.306.613	234.224.103.702	261.926.813.989	237.937.101.794	237.736.233.784	3.512.130.082
5	1	03	Belanja Hibah	28.779.006.824	12.731.418.976	11.154.324.976	9.526.367.976	9.704.338.076	-3.027.080.900
5	1	04	Belanja Bantuan Sosial	89.782.803		17.400.000	17.400.000	17.400.000	17.400.000
5	**2**		**Belanja Modal**	**128.263.854.338**	**139.233.741.954**	**156.007.538.955**	**80.969.346.775**	**79.437.744.105**	**-59.795.997.849**
5	2	01	Belanja Modal Tanah	2.408.122.000	236.446.000	146.446.000	896.446.000	896.446.000	660.000.000
5	2	02	Belanja Modal Peralatan dan Mesin	27.384.742.772	20.655.416.039	18.768.783.914	16.963.565.939	16.901.384.965	-3.754.031.074
5	2	03	Belanja Modal Gedung dan Bangunan	38.292.352.014	53.242.392.860	53.556.192.486	51.061.681.936	50.197.407.886	-3.044.984.974
5	2	04	Belanja Modal Jalan, Irigasi dan Jaringan	57.475.279.300	62.684.354.005	81.115.984.405	9.790.812.200	9.739.992.200	-52.944.361.805
5	2	05	Belanja Modal Aset Tetap Lainnya	2.703.358.252	2.415.133.050	2.420.132.150	2.256.840.700	1.702.513.054	-712.619.996
5	2	06	Belanja Modal Aset Lainnya						
5	**3**		**Belanja Tidak Terduga**	**293.823.472**	**2.000.000.000**	**1.000.000.000**	**6.000.000.000**	**1.000.000.000**	**- 1.000.000.000**
5	3	01	Belanja Tidak Terduga	293.823.472	2.000.000.000	1.000.000.000	6.000.000.000	1.000.000.000	- 1.000.000.000
5	**4**		**Belanja Transfer Keuangan**	**93.974.027.685**	**94.465.512.103**	**98.183.534.280**	**92.302.115.680**	**93.126.363.522**	**- 1.339.148.581**
5	4	01	Belanja Bagi Hasil	668.913.775	1.255.990.593	2.338.464.180	2.338.464.180	2.862.712.022	1.606.721.429
5	4	02	Belanja Bantuan Keuangan	93.305.113.910	93.209.521.510	95.845.070.100	89.963.651.500	90.263.651.500	- 2.945.870.010
JUMLAH PROYEKSI BELANJA DAERAH				**900.844.147.696**	**917.663.331.534**	**956.255.540.525**	**867.687.394.338**	**852.313.698.770**	**-65.349.632.764**
			SURPLUS / DEFISIT ANGGARAN	**- 30.929.497.047**	**- 61.072.639.197**	**- 70.929.175.129**	**- 64.478.838.942**	**- 22.071.037.145**	**- 39.001.602.052**
6			**PEMBIAYAAN DAERAH**						
6	**1**		**Penerimaan Pembiayaan**	**54.000.534.191**	**61.072.639.197**	**70.929.175.129**	**64.478.838.942**	**22.071.037.145**	**- 39.001.602.052**
6	1	01	Sisa Lebih Perhitungan Anggaran Tahun Anggaran Sebelumnya	54.000.534.191	61.072.639.197	70.929.175.129	64.478.838.942	22.071.037.145	- 39.001.602.052
6	**2**		**Pengeluaran Pembiayaan Daerah**	**1.000.000.000**	**-**	**-**	**-**	**-**	**-**
6	2	02	Penyertaan Modal Daerah	1.000.000.000					-
SURPLUS / DEFISIT PEMBIAYAAN DAERAH				**53.000.534.191**	**61.072.639.197**	**70.929.175.129**	**64.478.838.942**	**22.071.037.145**	**- 42.407.801.797**
SISA LEBIH PERHITUNGAN ANGGARAN (SILPA)				**22.071.037.145**	**-**	**-**	**-**	**-**	**-**

Sumber : Rancangan Peraturan Daerah tentang Laporan Pertanggungjawaban Keuangan Daerah (LPJ) tahun 2024 dan Hasil Analisis TAPD 2025

Berdasarkan hal diatas secara umum Kebijakan Pendapatan dan Belanja Daerah tahun 2025 adalah sebagai berikut

A. Pendapatan Daerah

1) Memberikan layanan jasa konsultasi dan pelayanan pembayaran secara langsung pada event-event kegiatan pemeritah daerah melalui program yang diberi nama Badan Pengelolaaan Keuangan Daerah MELOMPAD (Melayani Optimalisasi Penerimaan Pajak Daerah);
2) Mendorong program Elektronifikasi Transaksi Pemerintah Daerah (ETPD) berupa penyedia layanan pembayaran pajak dan retribusi daerah Non Tunai dengan menggunakan Barcode Qris, Nomor Virtual Account (NVA);
3) Menyediakan layanan Aplikasi Si Bijak (Sistem Informasi Berbagi Informasi Pajak Daerah) yang bertujuan untuk meminimalisir kebocoran atau penyalagunaan tagihan pajak daerah dari Wajib Pajak;
4) Menyiapkan rancangan peraturan daerah terkait Pajak daeah dan Retribusi Daerah tindaklanjut ditetapnnya Undang-undang Nomor 1 Tahun 2022 Hubungan Keuangan Antara Pemerintah Pusat Dan Pemerintahan Daerah;
5) Melakukan sosialisasi tentang peraturan perundang-undangan secara simultan dengan harapan wajib pajak dan wajib retribusi menjadi paham dan terlibat dalam pembiayaan pembangunan;
6) Memberikan kemudahan, kenyamanan dan peluang berinvestasi melalui dukungan insentif pelaksanaan kemudahan berusaha;
7) Optimalisasi penggunaan teknologi informasi penerimaan pajak dan retribusi daerah (Aplikasi E-Colector, Aplikasi SIM BPHTB, Aplikasi E-KIR, Aplikasi SIPD Pendapatan, Aplikasi Sismiop Aplikasi E-Retribusi serta Aplikasi Si-Bijak Daerah).
8) Mengoptimalkan penggunaan NPWP cabang dan peningkatan penerimaan DBH Provinsi melalui monitoring dan evalusi atas realisasi pembayaran pajak kendaraan Pelat merah serta sosialisasi mutasi atau balik nama ke Solok Selatan.
9) Melakukan pendekatan secara persuasif kepada Pemerintah Pusat Maupun Provinsi Sumatera Barat dalam rangka mencari sumber-sumber tambahan pendapatan yang sesuai dengan ketentuan perundang-undangan.

B. Belanja Daerah

1) Pemenuhan dan penyesuaian belanja wajib mengikat terutama pada belanja pemenuhan kebutuhan aparatur (gaji dan tunjangan) termasuk penyediaan gaji dan tunjangan CPNS dan PPPK, TPP ketiga belas dan tunjangan hari raya (THR) serta Belanja Eramark/Mandatory.
2) Mengoptimalkan dan mengefisiensikan penggunaan belanja daerah yang dialokasikan untuk peningkatan pelayanan umum pemerintahan terutama belanja operasional daerah yang menjadi kewenangan daerah dengan tetap mempertimbangkan optimalisasi pelayanan dari perangkat daerah.
3) Penganggaran Program dan Kegiatan untuk pemenuhan pencapaian Visi dan Misi Bupati Terpilih Tahun 2021-2026 serta anggaran untuk

RANCANGAN PERUBAHAN RKPD 2025

penunjang perencanaan tahun 2026, dengan mempertimbangkan skala prioritas serta waktu pelaksanaan.

4) Pemenuhan kewajiban penyaluran keuangan Nagari oleh pemerintah daerah untuk Dana Desa yang berasal dari APBN serta Alokasi Dana Desa yang berasal dari Bagi Hasil Pendapatan Tranfer dan Pendapatan Asli Daerah.
5) Penyediaan anggaran yang perlu dialokasikan kembali sesuai dengan sisa anggaran yang telah diaudit oleh Badan Pemeriksa Keuangan (BPK) Perwakilan Sumatera Barat.
6) Pemberian belanja hibah ditujukan penyelenggaraan organisasi sosial, lembaga swadaya masyarakat, lembaga pendidikan masyarakat dan keagamaan, sedangkan untuk bansos ditujukan untuk mendanai program atau kegiatan penanganan dan penanggulangan kemiskinan beasiswa yang mekanismenya penganggaran dan pelaksanaannya diatur oleh undang-undang dan tetap mengacu pada Permendagri Nomor 32 Tahun 2011 dan diubah dengan Permendagri Nomor 39 Tahun 2012 tentang Hibah dan Bansos.
7) Pemenuhan penganggaran belanja tidak terduga yang penggunaanya untuk penanganan masalah darurat, kebencanaan dan kegiatan yang tidak dapat direncanakan.

C. Pembiayaan Daerah

Mengoptimalkan pemanfaatan SILPA anggaran tahun sebelumnya untuk menutupi defisit antara Pendapatan Daerah dan Belanja Daerah. Dengan melakukan peningkatan efisiensi dan efektifitas penggunaan anggaran tahun 2025.

RANCANGAN RKPD 2025

BAB IV
PRIORITAS DAN SASARAN PEMBANGUNAN DAERAH

Perumusan prioritas pembangunan daerah tahun 2024 disusun dengan berpedoman kepada Rencana Pembangunan Jangka Menengah Daerah (RPJMD) Kabupaten Solok Selatan Tahun 2021-2026. Penyusunan prioritas dirumuskan berdasarkan hasil evaluasi pencapaian kinerja pembangunan tahun 2024 dan proyeksi pencapaian kinerja tahun 2025 Triwulan II terhadap pencapaian RPJMD Kabupaten Solok Selatan, masalah dan tantangan pembangunan merujuk pada arah kebijakan dan prioritas pembangunan Nasional dan Provinsi.

4.1. Prioritas dan Sasaran Pembangunan Daerah

4.2.1. Prioritas dan Sasaran Pembangunan Nasional Tahun 2025

RPJPN Tahun 2025-2045 merupakan pedoman bagi perencanaan pembangunan jangka menengah guna mewujudkan Indonesia Emas 2045. Tahap awal upaya mewujudkan Indonesia Emas 2045 dimulai melalui RPJMN Tahun 2025-2029 yang berfokus pada penguatan fondasi transformasi. Selanjutnya, pelaksanaan RPJMN Tahun 2025-2029 secara konkret dituangkan setiap tahun ke dalam Rencana Kerja Pemerintah. Perencanaan tahunan dalam RKP Tahun 2025 disusun sebagai fondasi awal untuk dapat menghubungkan transisi estafet pembangunan antar RPJPN (periode 2005-2025 ke 2025-2045) dan antar RPJMN (periode 2020-2024 ke 2025-2029). Dengan demikian RKP Tahun 2025 berkedudukan sangat strategis, karena memuat fondasi awal untuk mewujudkan sasaran agenda-agenda transformasi. Untuk mendukung hal tersebut, Tema RKP tahun 2025 ditetapkan "**Akselerasi Pertumbuhan Ekonomi yang Inklusif dan Berkelanjutan**" ditetapkan sebagai tema RKP Tahun 2025 dengan sasaran pembangunan tahun 2025 diarahkan pada:

Tabel 4.1.
Sasaran Pembangunan Tahun 2025

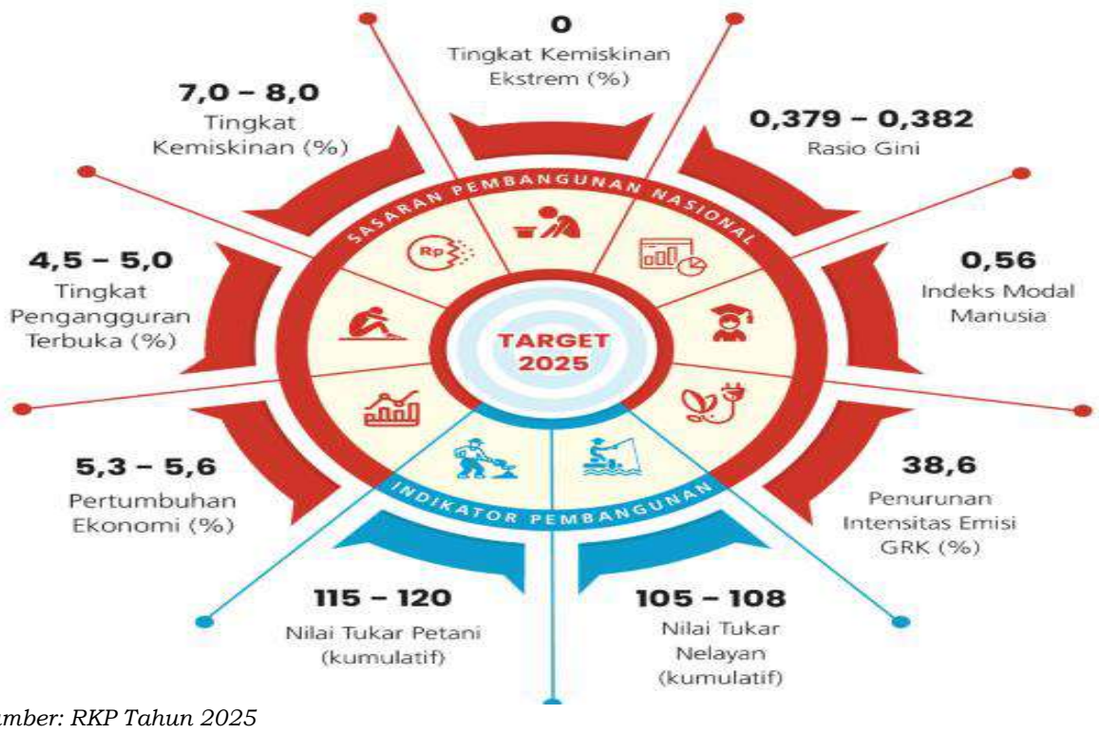

Sumber: RKP Tahun 2025

Untuk menciptakan fondasi yang kuat dalam mengawal pencapaian Indonesia Emas 2045, serta untuk mencapai target sasaran pembangunan tahun 2025, ditetapkan prioritas nasional sebagai berikut.

1. Memperkokoh Ideologi Pancasila, Demokrasi, dan Hak Asasi Manusia

Proses Memperkokoh Ideologi Pancasila, Demokrasi, dan Hak Asasi Manusia dengan berfokus pada upaya simultan yang ditujukan untuk memperkokoh ideology pancasila, penguatan demokrasi, dan penegakan hak asasi manusia dengan sasaran sebagai berikut:

Tabel 4.2.
Sasaran Pembangunan Prioritas Nasional

No	Indikator Pembangunan	Target 2025
1	Indeks Demokrasi Indonesia	81,69–85,23
2	Indeks Aktualisasi Pancasila	79,37
3	Indeks Komunikasi Pembangunan dan Informasi Publik	71-80
5	Indeks HAM	2,75

Sumber: RKP Tahun 2025

2. Memantapkan Sistem Pertahanan Keamanan Negara dan Mendorong Kemandirian Bangsa melalui Swasembada Pangan, Energi, Air, Ekonomi Syariah, Ekonomi Digital, Ekonomi Hijau, dan Ekonomi Biru.

Proses pemantapan sistem pertahanan keamanan negara dan mendorong kemandirian bangsa melalui swasembada pangan, energi, air, ekonomi syariah, ekonomi digital, ekonomi hijau, dan ekonomi biru, dirumuskan dengan sasaran pembangunan pada tahun 2025 sebagai berikut:

Tabel 4.3.
Sasaran Pembangunan Prioritas Nasional

No	Indikator Pembangunan	Target 2025
1.	Asia Power Index (Military Capability)	16
2.	Asia Power Index (Diplomatic Influence)	61,54
3.	Asia Power Index (Economic Relationship)	12,6
4.	Proporsi Penduduk yang Merasa Aman Berjalan Sendirian di Area Tempat Tinggalnya	63,5
5.	Global Cybersecurity Index	94,92
6.	Indek Keamanan laut Nasional	60
7.	Prevalensi Ketidakcukupan Konsumsi Pangan (PoU)	7,21
8.	Indeks Ketahanan Energi	6,77
9.	Porsi EBT dalam Bauran Energi Primer	20,00
10.	Indeks Ketahanan Sumber Daya Air Nasional	3,45-3,60
11.	Kapasitas tampungan air (m3/kapita)	65,18
12.	Akses rumah tangga perkotaan terhadap air siap minum perpipaan (%)	39,20
13.	Rumah Tangga dengan Akses Sanitasi Aman (%)	12,5
14.	Posisi Ekonomi Syariah Indonesia ditingkat global	3
15.	Indeks Ekonomi Hijau	70,80
16.	Timbulan sampah terolah di fasilitas pengolahan sampah (%)	24,00 (16,00terdaur ulang)
17.	Indeks Pengelolaan Keanekaragaman Hayati	0,44
18.	Indeks Kualitas Lingkungan Hidup	76,68
19.	Persentase Penurunan Emisi GRK - Tahunan (% - Kumulatif (%)	 32,65 28,12
20.	Kontribusi PDRB Maritim	8,1
21.	Indonesia Blue Ekonomi Indeks (IBEI)	38,76

No	Indikator Pembangunan	Target 2025
22.	Indeks Daya Saing Digital di Tingkat Global	43

Sumber: RKP Tahun 2025

3. Melanjutkan Pengembangan Infrastruktur dan Meningkatkan Lapangan Kerja yang Berkualitas, Mendorong Kewirausahaan, Mengembangkan Industri Kreatif serta Mengembangkan Agromaritim Industri di Sentra Produksi Melalui Peran Aktif Koperasi.

Keberhasilan proses melanjutkan pengembangan infrastruktur dan meningkatkan lapangan kerja yang berkualitas, mendorong kewirausahaan, mengembangkan industri kreatif serta mengembangkan agromaritim industri di sentra produksi melalui peran aktif koperasi, dirumuskan dalam sasaran pembangunan tahun 2025 sebagai berikut:

Tabel 4.4.
Sasaran Pembangunan Prioritas Nasional

No	Indikator Pembangunan	Target 2025
1.	Stok Infrastruktur terhadap PDB (%)	51
2.	Total Aset Sektor Keuangan/PDB (%)	136,7
3.	Aset Perbankan/PDB (%)	59,50
4.	Aset Dana Pensiun/PDB (%)	8,10
5.	Aset Asuransi/PDB (%)	8,78
6.	Kapitalisasi Pasar Modal/PDB (%)	56,7
7.	Total Kredit/PDB (%)	36,1
8.	Inklusi Keuangan (%)	90,6
9.	Penyediaan Lapangan Kerja per Tahun (Juta orang)	3,00-3,50
10.	Rasio Volume Usaha Koperasi terhadap PDB (%)	1,26
11.	Proporsi jumlah usaha kecil dan menengah (%)	1,44
12. .	Rasio Kewirausahaan (%)	3,14
13.	Rasio PDB Pariwisata (%)	4,60
14.	Devisa Pariwisata (Miliar USD)	22,10
15.	Proporsi PDB Ekonomi Kreatif (%)	7,92

Sumber: RKP Tahun 2025

4. Memperkuat Pembangunan Sumber Daya Manusia (SDM), Sains, Teknologi, Pendidikan, Kesehatan, Prestasi Olahraga, Kesetaraan Gender, serta Penguatan Peran Perempuan, Pemuda, dan Penyandang Disabilitas.

Keberhasilan memperkuat pembangunan sumber daya manusia, sains, teknologi, pendidikan, kesehatan, prestasi olahraga, kesetaraan gender, serta penguatan peran perempuan, pemuda, dan penyandang disabilitas, dirumuskan dalam sasaran pembangunan tahun 2025 sebagai berikut:

Tabel 4.5.
Sasaran Pembangunan Prioritas Nasional

No	Indikator Pembangunan	Target 2025
1.	Rata-rata nilai PISA i. Membaca ii. Matematika iii. Sains	 396 404 416
2.	Rata-rata Nilai Asesmen Tingkat Nasional i. Literasi Membaca ii. Numerasi	
3.	Rata-rata lama sekolah penduduk usia 15 tahun ke atas (tahun)	9,46
4.	Harapan lama sekolah (tahun)	13,37

No	Indikator Pembangunan	Target 2025
5.	Angka Partisipasi Kasar (APK) Pendidikan Tinggi (%)	33,94
6.	Proporsi penduduk berusia 15 tahun ke atas yang berkualifikasi pendidikan tinggi (%)	11,12
7.	Persentase pekerja lulusan pendidikan menengah dan tinggi yang bekerja di bidang keahlian menengah tinggi (%)	66,78
8.	Usia Harapan Hidup (tahun)	74,43
9.	Angka Kelahiran Total (Total Fertility Rate) (Rata-rata kelahiran per wanita usia subur 15–49 tahun)	2,12
10.	Angka Kematian Ibu (per 100.000 kelahiran hidup)	122
11.	Prevalensi *Stunting* (pendek dan sangat pendek) pada balita (%)	18,8
12.	Insidensi Tuberkulosis (per 100.000 penduduk)	272
13.	Cakupan Kepesertaan Jaminan Kesehatan Nasional (%)	98
14.	Indeks Ketimpangan Gender (IKG)	0,425
15.	Indeks Pembangunan Kualitas Keluarga (IPKK)	70,29
16.	Indek Perlindungan Anak	65,20
17.	Indeks Pembangunan Pemuda	64,56
18.	Indeks Pembangunan Gender	92,15
19.	Mobilitas Penduduk Lanjut Usia (%)	94
20.	Mobilitas Penduduk Penyandang Disabilitas (%)	69
21.	Peringkat Indeks Inovasi Global	60
22.	Tingkat Pengangguran Terbuka (%)	4,50-5,00
23.	Pengeluaran Iptek dan Inovasi (% PDB)	0,30
24.	Tingkat Pengangguran Terbuka (%)	4,50-5,00
25.	Tingkat Partisipasi Angkatan Kerja Perempuan (%)	56,30

Sumber: RKP Tahun 2025

5. Melanjutkan Hilirisasi dan Mengembangkan Industri Berbasis Sumber Daya Alam untuk Meningkatkan Nilai Tambah di Dalam Negeri.

Keberhasilan keberlanjutan hilirisasi dan pengembangan industri berbasis sumber daya alam serta peningkatan nilai tambah di dalam negeri, dirumuskan dalam sasaran pembangunan tahun 2025 sebagai berikut:

Tabel 4.6.
Sasaran Pembangunan Prioritas Nasional

No	Indikator Pembangunan	Target 2025
1.	Rasio PDB Industri Pengolahan (%)	20,8
2.	Pembentukan Modal Tetap Bruto (% PDB)	30,1-30,2
3.	Ekspor Barang dan Jasa (% PDB)	21,0-21,6
4.	Biaya Logistik (% PDB)	13,50

Sumber: RKP Tahun 2025

6. Membangun dari Desa dan dari Bawah untuk Pertumbuhan Ekonomi, Pemerataan Ekonomi, dan Pemberantasan Kemiskinan.

Keberhasilan proses membangun dari desa dan dari bawah untuk pertumbuhan ekonomi, pemerataan ekonomi, dan pemberantasan kemiskinan, dirumuskan dalam sasaran pembangunan pada tahun 2025 sebagai berikut:

Tabel 4.7.
Sasaran Pembangunan Prioritas Nasional

No	Indikator Pembangunan	Target 2025
1.	Tingkat Kemiskinan	7,0-8,0
2.	Tingkat Kemiskinan ekstrim	0
3.	Terbangunnya sistem perlindungan sosial yang adaptif bagi seluruh penduduk (%)	15
4.	Cakupan kepesertaan jaminan sosial ketenagakerjaan (%)	43,19
5.	Persentase penyandang disabilitas yang bekerja di sektor formal (%)	22
6.	Proporsi kontribusi PDRB Wilayah Metropolitan terhadap nasional (%)	44,34
7.	Persentase desa mandiri (%)	4,00
8.	Rumah tangga dengan akses hunian layak, terjangkau, dan berkelanjutan (%)	67,00

Sumber: RKP Tahun 2025

7. Memperkuat Reformasi Politik, Hukum, dan Birokrasi, serta Memperkuat Pencegahan dan Pemberantasan Korupsi, Narkoba, Judi, dan Penyelundupan

Keberhasilan proses memperkuat reformasi politik, hukum, dan birokrasi, serta memperkuat pencegahan dan pemberantasan korupsi, narkoba, judi, dan penyelundupan, dirumuskan dalam sasaran pembangunan pada tahun 2025 sebagai berikut:

Tabel 4.8.
Sasaran Pembangunan Prioritas Nasional

No	Indikator Pembangunan	Target 2025
1.	Indeks Pembangunan Hukum	0,69
2.	Indeks Persepsi Korupsi	38
3.	Indeks Materi Hukum	0,51
4.	Indeks Integritas Nasional	74,52
5.	Indeks Pelayanan Publik	3,68 b)
6.	Indeks Sistem Pemerintahan Berbasis Elektronik	3,00
7.	Indeks Pelayanan dan Perlindungan WNI di Luar Negeri	94
8.	Angka Penyalahgunaan Narkoba	35,00
9.	Clearance rate tindak pidana judi	7,00
10.	Clearance rate tindak pidana penyelundupan	7,00
11.	Return on Asset (ROA) BUMN (%)	3,4
12.	Rasio Pendapatan Negara terhadap PDB (%)	12,30,12,36
13.	Rasio Penerimaan Perpajakan terhadap PDB (%)	10,1-10,3
14.	Tingkat Inflasi (%)	2,5±1,0

Sumber: RKP Tahun 2025

8. Memperkuat Penyelarasan Kehidupan yang Harmonis dengan Lingkungan, Alam dan Budaya, serta Peningkatan Toleransi Antarumat Beragama untuk Mencapai Masyarakat yang Adil dan Makmur.

Keberhasilan memperkuat penyelarasan kehidupan yang harmonis dengan lingkungan alam dan budaya, serta meningkatkan toleransi antarumat beragama untuk mencapai masyarakat yang adil dan makmur, dirumuskan dalam sasaran pembangunan pada tahun 2025 sebagai berikut:

Tabel 4.9.
Sasaran Pembangunan Prioritas Nasional

No	Indikator Pembangunan	Target 2025
1.	Indeks Pembangunan Masyarakat (IPMas)	71,07

No	Indikator Pembangunan	Target 2025
2.	Indeks Pembangunan Kebudayaan (IPK)	58,39
3.	Indeks Kerukunan Umat Beragama (IKUB)	76,77
4.	Proporsi Kerugian Ekonomi Langsung Akibat Bencana Relatif terhadap PDB (%)	0,137

Sumber: RKP Tahun 2025

4.2.2. Prioritas dan Sasaran Pembangunan Sumatera Barat Tahun 2025

Sejalan dengan tujuan dan sasaran pembangunan dalam RPJMD dengan memperhatikan hasil evaluasi kinerja pembangunan tahun 2023 dan proyeksi kinerja pembangunan tahun 2024; kerangka ekonomi makro Nasional dan daerah serta dukungan terhadap pencapaian Tema Pembangunan RKP tahun 2025, maka Tema RKPD Provinsi Sumatera Barat pada Tahun 2025 adalah: **"Akselerasi Produktivitas Sektor Strategis untuk Pertumbuhan Ekonomi yang Inklusif dan Berkelanjutan",** dengan fokus utama pelaksanaan tema pembangunan adalah:

1. Transformasi ekonomi difokuskan pada 3 sektor strategis Sumatera Barat dengan distribusi PDRB terbesar yakni Sektor Pertanian, Sektor Perdagangan dan Industri serta Sektor bagi penumbuhan ekonomi baru di Sumatera Barat yakni sektor Pariwisata,
2. Pembangunan yang inklusif dan berkelanjutan diarahkan pada:
   a. Pertumbuhan dan perkembangan ekonomi, yang menjadi landasan fundamental untuk menciptakan dan memperluas kesempatan ekonomi dan kesempatan kerja.
   b. Pemerataan pendapatan dan pengurangan kemiskinan yang memastikan bahwa ekonomi yang tumbuh juga merata dirasakan manfaatnya oleh seluruh lapisan masyarakat.
   c. Perluasan Akses dan Kesempatan yang memastikan bahwa seluruh masyarakat mendapatkan kemudahan akses terhadap Pelayanan Dasar Minimal guna peningkatan kuallitas Sumber Daya Manusia.

Dalam upaya pencapaian tujuan dan sasaran pembangunan daerah serta dengan mempertimbangkan dukungan terhadap tema dan fokus pembangunan tahun 2025 Provinsi Sumatera Barat, maka prioritas dan arah kebijakan pembangunan Provinsi Sumatera Barat Tahun 2025 adalah sebagai berikut:

1. Meningkatkan Kualitas Sumber Daya Manusia yang Sehat, Berpengetahuan, Terampil & Berdaya Saing

Keberhasilan prioritas meningkatkan kualitas sumber daya manusia yang sehat, berpengetahuan, terampil dan berdaya saing pada tahun 2025, dirumuskan dalam sasaran pembangunan sebagai berikut:

Tabel 4.10.
Sasaran Pembangunan Prioritas Provinsi Sumatera Barat

No	Sasaran/Indikator Pembangunan	Target 2025
1.	Meningkatnya derajat kesehatan masyarakat • Angka Harapan Hidup (AHH)	74,79
2.	Menurunnya prevalensi stunting • Prevalensi stunting (pendek dan sangat pendek) pada balita	12,50
3.	Meningkatnya kualitas Pendidikan • Rata-rata lama sekolah	9,46

No	Sasaran/Indikator Pembangunan	Target 2025
	• Harapan Lama Sekolah	14,13
4.	Meningkatnya daya saing masyarakat • Persentase Angkatan kerja berpendidikan menengah keatas	49,85

Sumber: RKPD Provinsi Sumatera Barat Tahun 2025

Arah kebijakan pada prioritas pembangunan tersebut pada Tahun 2025 difokuskan pada:

1) Efektifitas dan efesiensi pemanfaatan alokasi anggaran Pendidikan dan Kesehatan.
2) Pemenuhan terhadap capaian SPM bidang Pendidikan dan Kesehatan serta Sosial
3) Optimalisasi Pendekatan Keberlanjutan Pelayanan Kesehatan menggunakan pendekatan siklus hidup, mulai dari Ibu hamil, bayi, anak balita, anak usia sekolah, remaja, usia produktif, dan lansia, dan intrevensi secara kontinue (promotif, preventif, kuratif, rehabilitatif) dengan penekanan pada promotif dan preventif
4) Penguatan pencegahan faktor risiko, deteksi dini, dan aksi multisektoral dengan pembudayaan Gerakan Masyarakat Hidup Sehat (GERMAS), guna pencegahan dan pengendalian penyakit tidak menular.
5) Percepatan penurunan prevalensi stunting melalui pelaksanan Aksi Konvergensi dengan pelibatan semua pihak secara intensif dan berkelanjutan serta peningkatan komitmen Pemerintah daerah, desa dan nagari.
6) Fokus pada intervensi gizi spesifik yang ditujukan untuk menjangkau semua sasaran prioritas yakni Ibu hamil dan Ibu menyusui dan anak 0–23 bulan serta Intervensi gizi sensitif yang ditujukan pada sasaran penting yakni Remaja putri dan wanita usia subur, dan Anak berusia 24-59 guna pencegahan balita stunting
7) Melakukan Intervensi gizi sensitif yang ditujukan pada kelompok umum yakni keluarga dan masyarakat umum dalam penanganan stunting.
8) Meningkatkan akses serta optimalisasi perbaikan sarana dan prasana Pendidikan SMA/SMK/SLB guna mendukung proses pembelajaran yang kondusif dan nyaman bagi siswa dan tenaga pendidik.
9) Peningkatan kapasitas Tenaga Pendidik dan Kependidikan serta distribusi tenaga pendidik secara merata
10) Meningkatkan akses Pendidikan bagi penduduk dengan penyandang disabilitas dengan memberikan layanan penuh terutama disabilitas dalam Panti Sosial
11) Meningkatkan kompetensi dan keterampilan Angkatan Kerja terutama berpendidikan menengah keatas sesuai dengan kebutuhan Dunia Usaha dan Dunia Industri serta berbasiskan potensi daerah.

2. Meningkatkan tata kehidupan sosial kemasyarakatan berdasarkan falsafah Adat Basandi Syara' – Syara' Basandi Kitabullah.

Keberhasilan prioritas meningkatkan tata kehidupan sosial kemasyarakatan berdasarkan falsafah Adat Basandi Syara'-

Syara' Basandi Kitabullah pada tahun 2025, dirumuskan dalam sasaran pembangunan sebagai berikut:

Tabel 4.11.
Sasaran Pembangunan Prioritas Provinsi Sumatera Barat

No	Sasaran/Indikator Pembangunan	Target 2025
1.	Meningkatnya ketahanan sosial budaya masyarakat yang berlandaskan ABS SBK • Indeks Ketahanan Sosial Budaya (Dimensi IPK BPS)	 62,90
2.	Meningkatnya Budaya Literasi • Indeks Pembangunan Literasi masyarakat	 17
3.	Meningkatnya ketahanan dan kesejahteraan keluarga, pemberdayaan perempuan dan perlindungan anak • Indeks Pembangunan keluarga • Indek Pembangunan Gender (IPG) • Indeks Pemberdayaan Gender (IDG) • Indeks Perlindungan Anak (IPA)	 65,54 95,53 68,11 66,15

Sumber: RKPD Provinsi Sumatera Barat Tahun 2025

Arah kebijakan pada prioritas pembangunan tersebut pada Tahun 2025 difokuskan pada:

1) Pemenuhan terhadap capaian SPM bidang Trantimbumlinmas (Sub bidang Trantib dan Damkar)
2) Meningkatkan perlindungan, pengembangan, pemanfataan dan pembinaan objek Pemajuan Kebudayaan terutama dalam penciptaan aktivitas ekonomi sebagai bagian dari pemanfaatan Objek Pemajuan kebudayaan.
3) Menigkatkan peran serta masyarakat dalam melakukan ekspresi budaya untuk mendukung penciptaan karya budaya oleh masyarakat.
4) Meningkatkan komitmen Pemerintah Daerah serta pelibatan aktif peran serta masyarakat dalam pelestarian objek Pemajuan Kebudayaan dan cagar Budaya
5) Meningkatkan ketahanan keluarga, kualitas pemberdayaan perempuan dan perlindungan dan pemenuhan hak anak
6) Menjadikan perpustakaan daerah menjadi pusat kegiatan literasi masarakat
7) Penguatan ideologi Pancasila dan wawasan kebangsaan serta kerukunan antar umat beragama.
8) Menguatkan perencanaan dan penganggaran responsive gender dan perlindungan dan pemenuhan hak terhadap penyandang disabilitasi sebagai bagian dari Pengarusutamaan Pembangunan Untuk Semua

3. Meningkatkan nilai tambah dan produktifitas pertanian, perkebunan, peternakan dan perikanan

Keberhasilan prioritas meningkatkan nilai tambah dan produktifitas pertanian, perkebunan, peternakan dan perikanan pada tahun 2025, dirumuskan dalam sasaran pembangunan sebagai berikut:

Tabel 4.12.
Sasaran Pembangunan Prioritas Provinsi Sumatera Barat

No	Sasaran/Indikator Pembangunan	Target 2025
1.	Meningkatnya pendapatan petani pertanian (Tanaman Pangan, Hortikultura, Perkebunan, Peternakan, Kelautan dan Perikanan)	

RANCANGAN RKPD 2025

No	Sasaran/Indikator Pembangunan	Target 2025
	• Nilai Tukar Petani (NTP)	101,60
	• Nilai Tukar Usaha Petani (NTUP)	105,03
	• Pendapatan pembudidaya ikan (Rp. Jt)	54.838
	• Pendapatan nelayan (Rp. Jt)	44.158
	• Pendapatan Peternak (Rp. Jt)	55.418
	• Pendapatan petani tanaman pangan dan hortikultura (%)	5
2.	Meningkatnya ketahanan dan keamanan pangan	
	• Indeks Ketahanan Pangan	82,05
3.	Meningkatnya pendapatan Petani Hutan	
	• Peningkatan Pendapatan Petani Hutan (%)	5

Sumber: RKPD Provinsi Sumatera Barat Tahun 2025

Arah kebijakan pada prioritas pembangunan tersebut pada Tahun 2025 difokuskan pada:

1) Mengalokasikan belanja daerah untuk sektor pertanian sebesar 10% dari APBD
2) Menyiapkan benih/bibit bermutu (pertanian, kelautan perikanan dan peternakan)
3) Meningkatkan pengawasan agroinput dan atau sumber daya kelautan, perikanan dan hutan
4) Optimalisasi pemanfaatan sarana dan prasarana pendukung produksi pertanian, peternakan dan kelautan dan perikanan
5) Peningkatan upaya minimalisasi resiko kerugian usaha tani terutama kegagalan panen atau produksi baik oleh hama penyakit dan bencana alam
6) Meningkatkan efisiensi usaha pasca panen pengolahan hasil dan peningkatan mutu dan nilai tambah produksi pertanian, peternakan kelautan dan perikanan serta kehutanan
7) Diversifikasi pangan dan usaha produktif yang memiliki nilai ekonomis yang tinggi
8) Meningkatkan kelancaran akses distribusi pangan dan aksesibilitasi produksi pangan
9) Optimalisasi penanganan dan pengelolaan jaringan irigasi untuk mendukung pertanian
10) Mempertahankan produksi padi sebagai lumbung nasional
11) Meningkatkan produksi jagung, ternak unggas dan kambing
12) Meningkatkan kualitas SDM Pertanian terutama dalam kemampuan dalam penguasaan teknologi serta hilirisasi produk pertanian.
13) Meningkatkan akses pemasaran produk hasil pertanian dengan mengoptimalkan pengelolaan BUMDes dalam pemasaran hasil pertanian serta mengoptimalkan pemanfaatan teknologi digital dalam pemasaran hasil pertanian.

4. Meningkatkan usaha perdagangan dan industri kecil/menengah serta ekonomi berbasis digital

Keberhasilan prioritas meningkatkan usaha perdagangan dan industri kecil/menengah serta ekonomi berbasis digital pada tahun 2025, dirumuskan dalam sasaran pembangunan sebagai berikut:

RANCANGAN P-RKPD 2025

Tabel 4.13.
Sasaran Pembangunan Prioritas Provinsi Sumatera Barat

No	Sasaran/Indikator Pembangunan	Target 2025
1.	Sumatera Barat sebagai pusat perdagangan • Laju pertumbuhan sektor perdagangan (%)	 5,63
2.	Sumatera Barat sebagai pusat industri kecil dan menengah • Jumlah sentra industri kecil dan menengah (sentra)	 401
3.	Terwujudnya pelaku koperasi dan UKM yang sejahtera • Laju pertumbuhan ekonomi sub sektor koperasi (%) • Persentase peningkatan pendapatan pada usaha mikro dan kecil	 2,28 4,5
4.	Terciptanya 100.000 enterpreneur dari berbagai sektor • Jumlah enterpreneur baru tercipta (orang)	 173,711
5.	Meningkatnya pertumbuhan investasi • Persentase peningkatan Investasi di provinsi (%)	 10,50
6.	Meningkatnya peran ekonomi digital • Konstribusi Ekonomi Digital (%)	 7,25

Sumber : RKPD Provinsi Sumatera Barat Tahun 2025

Arah kebijakan pada prioritas pembangunan tersebut pada Tahun 2025 difokuskan pada:

1) Mengembangkan UMKM di sekitar Kawasan ekowisata secara masif sesuai potensi masing-masing daerah.
2) Menjaga tingkat inflasi tetap pada batas wajar.
3) Penciptaan iklim investasi dan kemudahan berinvestasi.
4) Memperbaiki tata kelola BUMD dan mendirikan BUMD profesional di bidang pertanian
5) Mencetak 100 ribu *millennial entrepreneur* dan *women entrepreneur* serta pelaku ekonomi kreatif.
6) Meningkatkan akses keuangan perbankan dan non perbankan bagi UMKM dan pengusaha pemula.
7) Meningkatkan metode pemasaran produk UMKM melalui digitalisasi dengan memanfaatkkan *e-commerce* yang telah ada.
8) Meningkatkan keahlian dan keterampilan bagi pelaku UMKM dalam pemanfaatan teknologi informasi dan komunikasi untuk pengembangan bisnis dan perdagangan digital

5. Meningkatkan ekonomi kreatif dan berdaya saing kepariwisataan

Keberhasilan prioritas meningkatkan ekonomi kreatif dan berdaya saing kepariwisataan pada tahun 2025, dirumuskan dalam sasaran pembangunan sebagai berikut:

Tabel 4.14.
Sasaran Pembangunan Prioritas Provinsi Sumatera Barat

No	Sasaran/Indikator Pembangunan	Target 2025
1.	Meningkatnya kontribusi pariwisata dalam perekonomian Sumatera Barat • Persentase Konstribusi Pariwisata pada PDRB (%)	 1,37
2.	Meningkatnya kontribusi ekonomi kreatif dalam perekonomian Sumatera Barat • Persentase Konstribusi Ekonomi Kreatif pada PDRB (%)	 7,50

Sumber : RKPD Provinsi Sumatera Barat Tahun 2025

RANCANGAN P-RKPD 2025

Arah kebijakan pada prioritas pembangunan tersebut pada Tahun 2025 difokuskan pada:

1. Membangun industri pariwisata melalui peningkatan kualitas sarana dan prasarana destinasi wisata unggulan
2. Meningkatkan atraksi seni dan budaya serta membangun suasana festival yang meriah pada pusat keramaian dan obyek wisata unggulan
3. Meningkatkan kunjungan wisatawan terutama wisatawan domestic
4. Penguatan *Brand Image Pariwisata di Sumatera Barat*
5. Memperjelas segmentasi Wisatawan pada masing-masing daerah
6. Melakukan Strategi promosi efektif yang terpadu melalui *public campaign* dan promosi besar-besaran untuk membangun *awareness* masyarakat
7. Mendorong semua pelaku usaha pariwisata Sumbar (terutama obyek wisata unggulan) agar segera memenuhi sertifikasi CHSE, sertifikasi Halal serta sertifikasi/ standar internasional lainnya
8. Meningkatkan investasi pada bidang Pariwisata
9. Pengembangan Kawasan pariwisata secara terintegrasi, terpadu dan menyeluruh
10. Pemberdayaan para pelaku ekonomi kreatif sesuai dengan potensi daerah

6. Meningkatkan pembangunan infrastruktur yang berkeadilan dan berkelanjutan

Keberhasilan prioritas meningkatkan pembangunan infrastruktur yang berkeadilan dan berkelanjutan pada tahun 2025, dirumuskan dalam sasaran pembangunan sebagai berikut:

Tabel 4.15.
Sasaran Pembangunan Prioritas Provinsi Sumatera Barat

No	Sasaran/Indikator Pembangunan	Target 2025
1.	Meningkatnya kualitas dan kuantitas infrastruktur yang terintegas	
	• Rasio Konektivitas (Rasio)	0,691
	• Kemantapan Jalan (%	81,00
2.	Meningkatnya kesiapsiagaan menghadapi bencana	
	• Indeks Ketahanan Daerah (Indeks)	0,65
3.	Mewujudkan lingkungan hidup yang berkualitas	
	• Indeks Kualitas Lingkungan Hidup (Indeks)	78,81
4.	Meningkatkan infrastruktur pelayanan dasar, bangunan strategis dan pertanian	
	• Akses Air Minum (%)	88,00
	• Akses Sanitasi Layak (%)	88,00
	• Persentase Bangunan Strategis Terbangun (%)	6,00
	• Peresentase pemenuhan kebutuhan air irigasi (%)	75,04
	• Persentase Volume tampungan sumber-sumber air (%)	63,23
	• Persentase luas kawasan yang terlindungi dari daya rusak air (%)	71,79
5.	Meningkatkan penyelenggaraan penataan ruang yang baik dan berkelanjutan	
	• Persentase Kesesuaian Rencana Pembangunan dengan RTRW (%)	89,00

Sumber : RKPD Provinsi Sumatera Barat Tahun 2025

Arah kebijakan pada prioritas pembangunan tersebut pada Tahun 2025 difokuskan pada:

1. Pemenuhan terhadap capaian SPM bidang Pekerjaan Umum serta

Perumahan dan Kawasan Permukiman.

2. Pemenuhan terhadap capaian SPM bidang Trantimbumlinmas (Sub bidang kebencanaan)
3. Pembangunan, rehabilitasi dan pemeliharaan jalan dan jembatan provinsi ke Kawasan sentra pertanian, industry dan pariwisata.
4. Pembangunan, rehabilitasi dan pemeliharaan jalan dan jembatan provinsi ke Kawasan daerah yang belum berkembang, terisolir dan perbatasan.
5. Peningkatan kualitas dan kuantitas sarana dan prasarana perhubungan
6. Peningkatan rasio elektrifikasi untuk kelompok masyarakat tidak mampu dan daerah listrik belum berkembang, daerah terpencil dan perdesaan
7. Peningkatan bauran energy dan pengembangan Energi Terbarukan
8. Peningkatan kapasitas kelembagaan, sarana dan prasarana dalam mitigasi dan kesiapsiagaan
9. Pengendalian pencemaran, sampah dan limbah dan perusakan lingkungan hidup
10. Percepatan capaian sanitasi layak
11. Percepatan pembangunan gedung strategis provinsi
12. Penyediaan PSU kawasan pemukiman dan pengurangan luasan kawasan kumuh
13. Pengembangan dan rehabilitasi jaringan irigasi, bangunan konservasi dan bangunan pengendali daya rusak air
14. Perencanaan dan pengendalian pemanfaatan ruang.

7. Mewujudkan tata kelola pemerintahan dan pelayanan publik yang bersih, akuntabel serta berkualitas

Keberhasilan prioritas mewujudkan tata kelola pemerintahan dan pelayanan publik yang bersih, akuntabel serta berkualitas pada tahun 2025, dirumuskan dalam sasaran pembangunan sebagai berikut:

Tabel 4.16.
Sasaran Pembangunan Prioritas Provinsi Sumatera Barat

No	Sasaran/Indikator Pembangunan	Target 2025
1.	Terwujudnya kualitas tata kelola birokrasi yang bersih dan akuntabel	
	• Nilai SAKIP (predikat)	BB (79,00)
	• Nilai EPPD (skor)	3,004
	• Opini laporan keuangan (opini)	WTP
	• Konstribusi PAD terhadap Pendapatan Daerah (%)	40,75
2.	Meningkatnya kapabilitas birokrasi	
	• Indeks SPBE (indeks)	3,50
	• Indeks Profesionalitas ASN (indeks)	65,00
3.	Meningkatnya kualitas pelayanan public	
	• Indeks Persepsi Kualitas Pelayanan (indeks)	88

Sumber : RKPD Provinsi Sumatera Barat Tahun 2025

Arah kebijakan pada prioritas pembangunan tersebut pada Tahun 2025 difokuskan pada:

1. Meningkatkan kualitas ASN dalam menunjang tugas dan fungsi perangkat daerah melalui peningkatan kompetensi ASN dan stakeholder melalui pendidikan dan pelatihan yang sesuai dengan kebutuhan organisasi.

RANCANGAN RKPD 2025

2. Mengoptimalkan penerapan 8 Area Perubahan Reformasi Birokasi.
3. Meningkatkan kinerja Indeks SPBE dengan menyusunan dan menetapkan kebijakan yang mengatur tentang Kebijakan Internal Manajemen Data, Kebijakan Internal Manajemen Keamanan Informasi, Kebijakan Internal Audit Teknologi Informasi dan Komunikasi di lingkup Pemerintah Provinsi Sumatera Barat
4. Meningkatkan akuntabilitas kinerja Pemerintah Provinsi Sumatera Barat dan Organisasi Perangkat Daerah di lingkungan Pemerintah Provinsi Sumatera Barat.
5. Meningkatkan kualitas perencanaan, pengendalian dan evaluasi pembangunan daerah yang berorientasi pada substansi melalui pendekatan Tematik, Holistik, Integratif dan Spasial.
6. Meningkatkan Optimalisasi pengunaan dan pengamanan aset daerah.
7. Meningkatkan kualitas pengelolaan keuangan daerah.
8. Optimalisasi penerimaan pajak daerah, Pajak Daerah, Retribusi Daerah, Hasil Pengelolaan Kekayaan Daerah yang Dipisahkan, Lain-lain PAD Yang Sah.
9. Implementasi Inovasi dan digitalisasi pada Unit kerja Pelayanan Publik (UKPP) Provinsi Sumatera Barat.

4.2.3. Prioritas dan Sasaran Pembangunan Kabupaten Solok Selatan Tahun 2025

Tahun 2025 merupakan tahun ke empat dari periode RPJMD Kabupaten Solok Selatan Tahun 2021-2026, serta tahun pertama dari periode pertama RPJPD Kabupaten Solok Selatan Tahun 2025-2045. Berdasarkan kondisi tersebut maka Perubahan RKPD 2024 tetap harus berpedoman kepada RPJMD Kabupaten Solok Selatan tahun 2021-2026 dan menyesuaikan dengan hasil evaluasi kinerja hingga Triwulan I. Berdasarkan hal tersebut untuk Tema dan Prioritas Daerah pada tahun 2025 tidak mengalami perubahan, namun perubahan terjadi pada target kinerja makro. Tema Pembangunan adalah **"Perkuatan Ketahanan Sosial dan Persiapan Trasformasi Ekonomi untuk mendukung Indonesia Emas 2045".**

Berdasarkan tema diatas maka prioritas, sasaran dan arah kebijakan pembangunan daerah Kabupaten Solok Selatan Tahun 2025 adalah

1. Prioritas Peningkatan Sumber Daya Manusia Yang Kompetitif.

Peningkatan sumber daya manusia yang kompetitif dengan tujuan meningkatnya indikator kinerja Indeks Pembangunan Manusia menjadi 73,47. Untuk mewujudkan hal tersebut maka sasaran kinerja tahun 2025 adalah sebagai berikut:

1) Meningkatnya kualitas pendidikan masyarakat, dengan target indikator kinerja yakni :
   - ❖ Angka rata-rata lama sekolah, ditargetkan sebesar 8,85 tahun
   - ❖ Angka harapan lama sekolah, ditargetkan sebesar 13,14 tahun.
   - ❖ Persentase penduduk usia sekolah pendidikan Dasar (7 - 15) Hafiz Qur'an, ditargetkan sebesar: 1 Juz 6,67%, 2 Juz 0,69%, 3 Juz 0,70%.

Untuk mendukung pencapaian sasaran kinerja pembangunan diatas maka arah kebijakan pembangunan tahun 2025 adalah sebagai berikut:

a) Meningkatkan kompetensi guru, kepala sekolah dan pengawas melalui pemanfaatan teknologi
b) Meningkatkan perluasan dan pemerataan pendidikan
c) Pengembangan rumah tahfiz berbasis sekolah, masyarakat dan jorong
d) Meningkatkan kualitas pendidikan kesetaraan dan kecakapan hidup (keterampilan)
e) Peningkatkan ketersediaan sarana dan prasarana pendidikan yang berkualitas
f) Peningkatan sekolah penggerak
g) Melakukan evaluasi dan pengawasan terhadap kebijakan, program, penyelenggaran dan keluaran pendidikan

2) Meningkatnya derajat kesehatan masyarakat, dengan target indikator kinerja yakni :
   - ❖ Angka harapan hidup ditargetkaan sebesar 72,81%
   - ❖ Prevalensi stunting dengan target kinerja sebesar 12,13%

Untuk mendukung pencapaian sasaran kinerja pembangunan diatas maka arah kebijakan pembangunan tahun 2025 adalah sebagai berikut:

a) Meningkatkan standarisasi sarana dan prasarana kesehatan
b) Meningkatkan ketersediaan dan keterjangkauan akses layanan kesehatan
c) Meningkatkan pelayanan gizi dan kesehatan bagi produktif, ibu hamil, ibu menyusui dan balita
d) Meningkatkan pemberdayaan masyarakat dalam berprilaku hidup bersih dan sehat serta mengembangkan upaya kesehatan berbasis masyarakat
e) Mengoptimalkan preventif, promotif, pencegahan dan pengendalian penyakit menular bagi masyarakat
f) Meningkatnya ketersediaan pangan yang berkualitas
g) Meningkatkan standarisasi dan kompetensi tenaga kesehatan
h) Pengembangan layanan kesehatan masyarakat siaga (on call) di tingkat nagari

3) Meningkatnya produktifitas tenaga kerja, dengan target indikator kinerja yakni :
   - ❖ Tingkat produktifitas tenaga Kerja dengan target kinerja sebesar Rp. 82,20 juta/tahun

Untuk mendukung pencapaian sasaran kinerja pembangunan diatas maka arah kebijakan pembangunan tahun 2025 adalah sebagai berikut:

a) Meningkatkan kompetensi dan keahlian tenaga kerja untuk menumbuhkan wirausahawan baru
b) Meningkatkan jaminan serta perlindungan hak-hak tenaga kerja

4) Meningkatnya budaya berolahraga masyarakat, dengan target indikator kinerja yakni :

RANCANGAN P-RKPD 2025

- ❖ Pertumbuhan jumlah klub/perkumpulan olahraga sebesar 5% dengan Persentase klub / perkumpulan olahraga aktif, dengan target kinerja sebesar 100%.

Untuk mendukung pencapaian sasaran kinerja pembangunan diatas maka arah kebijakan pembangunan tahun 2025 adalah sebagai berikut:

a) Membudayakan dan mengembangkan olah raga bebasis masyarakat dan rekreasi
b) Meningkatkan pembinaan olahraga prestasi bedasarkan cabang unggulan dan potensi daerah
c) Meningkatkan kualitas dan kuantitas sarana prasarana olahraga
d) Mendorong keaktifan klub olahraga melalui kompetisi kompetisi antar klub.

Tabel 4.17.
Sasaran Pembangunan Prioritas Kabupaten Solok Selatan

Prioritas /Sasaran		Indikator	Satuan	Capaiann 2024	Target Kinerja Tahun 2025	
					RKPD	P-RKPD
Prioritas 1 : Terwujudnya Sumber Daya Manusia yang Kompetitif		**Indeks Pembangunan Manusia (IPM)**	**Indeks**	**73,17**	**73,38**	**73,47**
1	Meningkatnya Kualitas Pendidikan Masyarakat	Angka Rata-rata Lama Sekolah	Tahun	8,85	8,85	8,85
		Angka Harapan Lama Sekolah	Tahun	13,07	12,98	13,14
		Persentase Penduduk Usia Sekolah Pendidikan Dasar (7 - 15) Hafiz Qur'an				
		a). 1 Juz	Persen	6,35	6,67	6,67
		b). 2 Juz	Persen	1,30	0,69	0,69
		c). Lebih atau sama 3 Juz	Persen	0,49	0,70	0,70
2	Meningkatnya Derajat Kesehatan Masyarakat	Angka Harapan Hidup	Tahun	72,50	72,92	72,81
		Prevalensi Stunting	Persen	12,13	13,2	12,13
3	Meningkatnya Produktifitas Tenaga Kerja	Tingkat Produktifitas Tenaga Kerja	Rp. Juta /Tahun	69,49	82,20	82,20
4	Meningkatnya Budaya Berolahraga masyarakat	Pertumbuhan jumlah klub / perkumpulan olahraga	Persen		5,00	5,00
5		Persentase klub / perkumpulan olahraga aktif	persen	100	100	100

Tabel 4.18.
Dukungan Program Terhadap Prioritas

Dukungan Program Terhadap Prioritas Daerah	Indikator	Target	Perangkat Daerah
PROGRAM PENGELOLAAN PENDIDIKAN	APK SMP / MTs APK SMP/MTs APK SD/MI APK SD/MI APK PAUD APK PAUD APM SMP/MTs APM SMP/MTs	100 Persen 100 Persen 108,35 Persen 108,35 Persen 72,28 Persen 72,28 Persen 84,35 persen 84,35 Persen	Dinas Pendidikan
PROGRAM PENGEMBANGAN KURIKULUM	Persentase sekolah yang menerapkan kurikulum muatan lokal (SD, SMP)	33,52 persen	Dinas Pendidikan
PROGRAM PENDIDIK DAN TENAGA KEPENDIDIKAN	Persentase Guru yang Bersertifikat Pendidik SD/MI Persentase Guru yang Bersertifikat Pendidik SMP/MTs Persentase Kepala Sekolah yang bersertifikat Persentase Pengawas yang bersertifikat	96,15 Persen 97,75 Persen 100 Persen 100 Persen	Dinas Pendidikan
PROGRAM PEMENUHAN UPAYA KESEHATAN PERORANGAN DAN UPAYA	API Malaria per 1000 penduduk	0,01 per 1000 penduduk 0,01 persen	Dinas Kesehatan

Dukungan Program Terhadap Prioritas Daerah	Indikator	Target	Perangkat Daerah
KESEHATAN MASYARAKAT	Persentase balita gizi buruk Prevalensi kasus HIV per 10 ribu penduduk Cakupan Layanan RSUD menuju Akreditasi Paripurna Rata rata kesakitan DBD per 100 ribu penduduk Persentase balita stunting Angka Mortalitas penduduk (angka kematian kasar) Kasus diare per 100 ribu penduduk Kasus baru TB BTA + per 100 ribu penduduk Persentase penanganan kasus pneumonia pada balita Persentase balita kurang gizi	0,08 per 10 ribu penduduk 100 persen 10,85 per 100 ribu penduduk 13,2 persen 18,39 Per 1000 KH 20,80 per 100 ribu penduduk 23 Per 100ribu penduduk 4,2 persen 6,1 persen	
PROGRAM PENINGKATAN KAPASITAS SUMBER DAYA MANUSIA KESEHATAN	Persentase tenaga kesehatan yang mendapatkan peningkatan kompetensi	45 Persen	Dinas Kesehatan
PROGRAM SEDIAAN FARMASI, ALAT KESEHATAN DAN MAKANAN MINUMAN	Persentase tenaga kesehatan yang mendapatkan peningkatan kompetensi Persentase ketersediaan Farmasi Persentase ketersediaan alkes Cakupan pengawasan PIRT	100 persen 100 Persen 67 Persen 94 persen	Dinas Kesehatan
PROGRAM PEMBERDAYAAN MASYARAKAT BIDANG KESEHATAN	Persentase Rumah Tangga yang menerapkan standar PHBS	83 persen	Dinas Kesehatan
PROGRAM PELATIHAN KERJA DAN PRODUKTIVITAS TENAGA KERJA	Persentase peserta pelatihan yang diterima di dunia kerja atau berwirausaha	60 persen	Dinas Tenaga Kerja dan Transmigrasi
PROGRAM PENEMPATAN TENAGA KERJA	Persentase tenaga kerja yang terdaftar yang ditempatkan	22,82 persen	Dinas Tenaga Kerja dan Transmigrasi
PROGRAM PENINGKATAN KUALITAS KELUARGA	Persentase Pusat Pembelajaran Keluarga (PUSPAGA) sesuai standar	50 persen	Dinas Pengendalian Penduduk, Keluarga Berencana, Pemberdayaan Perempuan, Perlindungan Anak
PROGRAM PENGENDALIAN PENDUDUK	Laju pertumbuhan penduduk	0,45 persen	Dinas Pengendalian Penduduk, Keluarga Berencana, Pemberdayaan Perempuan, Perlindungan Anak
PROGRAM PEMBINAAN KELUARGA BERENCANA (KB)	Cakupan akseptor KB aktif	82,75 persen	Dinas Pengendalian Penduduk, Keluarga Berencana, Pemberdayaan Perempuan, Perlindungan Anak
PROGRAM PEMBERDAYAAN DAN PENINGKATAN KELUARGA SEJAHTERA (KS)	Persentase Keluarga Pra Sejahtera dan Keluarga Sejahtera	39,60 persen	Dinas Pengendalian Penduduk, Keluarga Berencana, Pemberdayaan Perempuan, Perlindungan Anak
PROGRAM PEMBINAAN PERPUSTAKAAN	Jumlah kunjungan perpustakaan (pustaka konvensional dan digital)	3900 orang	Dinas Perpustakaan dan Kearsipan
PROGRAM PENGEMBANGAN KAPASITAS DAYA SAING KEOLAHRAGAAN	Jumlah Atlit Berprestasi	20 Atlet	Dinas Pariwisata, Kebudayaan, Pemuda dan Keolahragaan
PROGRAM PENGEMBANGAN KAPASITAS KEPRAMUKAAN	Persentase gugus depan aktif	100 Persen	Dinas Pariwisata, Kebudayaan, Pemuda dan Keolahragaan
PROGRAM PENINGKATAN DIVERSIFIKASI DAN KETAHANAN PANGAN MASYARAKAT	Skor pola pangan harapan	85 persen	Dinas Pertanian, Ketahanan Pangan dan Perikanan
PROGRAM PENANGANAN KERAWANAN PANGAN	persentase nagari rawan pangan yang ditangani	100 persen	Dinas Pertanian, Ketahanan Pangan dan Perikanan
PROGRAM PEMERINTAHAN	Persentase Kebijakan bidang	100 persen	Sekretariat Daerah

RANCANGAN RKPD 2025

Dukungan Program Terhadap Prioritas Daerah	Indikator	Target	Perangkat Daerah
DAN KESEJAHTERAAN RAKYAT	pemerintahan dan Kesejahteraan Rakyat yang ditindak lanjuti		

2.Prioritas Peningkatan Ketahanan Sosial Dan Budaya

Peningkatan Ketahanan Sosial Dan Budaya bertujuan untuk meningkatkan kesejahteraaan masyarakat yang ditandai dengan tingkat Persentase PPKS yang Ditangani sebesar 82,0 point, Indeks pembangunan gender mencapai 98,25% dan Indek Desa membangun sebesar 0,861 poin. Untuk mewujudkan hal tersebut maka sasaran kinerja tahun 2025 adalah sebagai berikut:

1) Peningkatan pelayanan dan perlindungan terhadap PPKS dengan target kinerja indikator yakni :
   - ❖ Persentase PPKS yang Ditangani ditargetkan sebesar 82,0%.

   Untuk mendukung pencapaian sasaran kinerja pembangunan diatas maka arah kebijakan pembangunan tahun 2025 adalah sebagai berikut:
   a) Menjamin kepastian hukum bagi kehidupan bermasyarakat
   b) Mewujudkan perlindungan sosial melalui penanganan Pemerlu Pelayanan Kesejahteraan Sosial (PPKS)
2) Peningkatan peran Pemerintah Nagari dan Masyarakat dalam pembangunan daerah
   - ❖ Persentase Nagari Mandiri ditargetkan sebesar 42,55%.

   Untuk mendukung pencapaian sasaran kinerja pembangunan diatas maka arah kebijakan pembangunan tahun 2025 adalah
   a) Meningkatkan kualitas perencanaan, penganggaran dan evaluasi dana desa/nagari dan alokasi dana desa/nagari
   b) Meningkatkan peran serta dan keterlibatan masyarakat termasuk perantau dalam pembangunan
   c) Menganggaran kewajiban pemerintah daerah kepada Nagari sesuai dengan aturan yang berlaku
3) Meningkatnya kesetaraan gender dalam pembangunan dengan target kinerja indikator yakni:
   - ❖ Indeks Pembangunan Gender ditargetkan sebesar 98,25%.

   Untuk mendukung pencapaian sasaran kinerja pembangunan diatas maka arah kebijakan pembangunan tahun 2025 adalah sebagai berikut:
   a) Menciptakan kesetaraan dan keadilan gender
   b) Peningkatan kualitas hidup dan perlindungan perempuan dan anak
4) Meningkatnya peran lembaga adat ,seni dan budaya dalam interaksi sosial masyarakat dengan target kinerja indikator yakni:
   - ❖ Persentase lembaga Adat yang aktif (KAN, LKAAM dan Bundo Kanduang) ditargetkan sebesar 92,11%
   - ❖ Pertumbuhan jumlah lembaga kesenian sebessar 5% dengan Persentase lembaga Seni dan Budaya yang aktif ditargetkan sebesar 59,14%.

   Untuk mendukung pencapaian sasaran kinerja pembangunan diatas maka arah kebijakan pembangunan tahun 2025 adalah sebagai berikut:
   a) Integrasi muatan lokal dalam kurikulum sekolah
   b) Meningkatkan peran serta generasi muda dalam pelestarian seni dan budaya lokal

c) Penguatan peran tungku tigo sajarangan (niniak mamak, alim ulama, dan cadiak pandai) dalam kehidupan sosial masyarakat
d) Mendorong keaktifan klub kesenian local

Tabel 4.19.
Sasaran Pembangunan Prioritas Kabupaten Solok Selatan

Prioritas /Sasaran		Indikator	Satuan	Capaiann 2024	Target Kinerja Tahun 2025	
					RKPD	P-RKPD
Peningkatan Ketahanan Sosial Budaya		**Persentase PPKS yang Ditangani**	**Persen**	**55,26**	**82,00**	**82,00**
		Indeks Pembangunan Gender	**Indeks**	**95,61**	**98,25**	**98,25**
		Indeks Desa Membangun (IDM)	**Indeks**	**0,775**	**0,861**	**0,861**
1	Peningkatan pelayanan terhadap Pemerlu Pelayanan Kesejahteraan Sosial (PPKS)	Persentase PPKS yang Ditangani	Persen	55,26	82,00	82,00
2	Peningkatan Partisipasi Masyarakat dalam pembangunan nagari dan daerah	Persentase Nagari Mandiri	Persen	38,46	42,55	42,55
3	Meningkatnya kesetaraan gender dalam pembangunan	Indeks Pembangunan Gender	Indeks	95,61	98,25	98,25
4	Meningkatnya peran lembaga adat ,seni dan budaya dalam interaksi sosial masyarakat	Persentase lembaga Adat yang aktif (KAN, LKAAM dan Bundo Kanduang)	persen	40,74	92,11	92,11
		Persentase lembaga Seni dan Budaya yang aktif	persen	47,17	59,14	59,14

Tabel 4.20.
Dukungan Program Terhadap Prioritas Daerah

Dukungan Program Terhadap Prioritas Daerah	Indikator	Target	Perangkat Daerah
PROGRAM PEMBERDAYAAN SOSIAL	Persentase ketersediaan pendamping pemberdayaan sosial	80 Persen	Dinas Sosial dan Pemberdayaan Masyarakat Desa
PROGRAM REHABILITASI SOSIAL	Persentase PPKS yang ditangani	84 persen	Dinas Sosial dan Pemberdayaan Masyarakat Desa
PROGRAM PERLINDUNGAN DAN JAMINAN SOSIAL	Persentase PPKS yang Mendapatkan Perlindungan dan Jaminan Sosial	100 persen	Dinas Sosial dan Pemberdayaan Masyarakat Desa
PROGRAM PENANGANAN BENCANA	Persentase korban bencana yang ditangani	100 persen	Dinas Sosial dan Pemberdayaan Masyarakat Desa
PROGRAM PEMBERDAYAAN MASYARAKAT DESA DAN KELURAHAN	jumlah kegiatan pemberdayaan	6 kali	Kecamatan
PROGRAM PENINGKATAN KETENTERAMAN DAN KETERTIBAN UMUM	Cakupan penegakan Perda dan Perkada	100 persen	Satuan Polisi Pamong Praja
PROGRAM PEMBERDAYAAN LEMBAGA KEMASYARAKATAN, LEMBAGA ADAT DAN MASYARAKAT HUKUM ADAT	Persentase Lembaga Kemasyarakatan Nagari (LPMN) Aktif	100 Persen	Dinas Sosial dan Pemberdayaan Masyarakat Desa
PROGRAM PENGARUSUTAMAAN GENDER DAN PEMBERDAYAAN PEREMPUAN	Indeks pemberdayaan gender	58,5 indeks	Dinas Pengendalian Penduduk, Keluarga Berencana, Pemberdayaan Perempuan, Perlindungan Anak
PROGRAM PERLINDUNGAN PEREMPUAN	Rasio KDRT (per 1000 penduduk)	0,009 Rasio	Dinas Pengendalian Penduduk, Keluarga Berencana, Pemberdayaan

PENGGANTI P-RKPD 2025

Dukungan Program Terhadap Prioritas Daerah	Indikator	Target	Perangkat Daerah
			Perempuan, Perlindungan Anak
PROGRAM PEMENUHAN HAK ANAK (PHA)	Status kabupaten layak anak	sudah status	Dinas Pengendalian Penduduk, Keluarga Berencana, Pemberdayaan Perempuan, Perlindungan Anak
PROGRAM PERLINDUNGAN KHUSUS ANAK	Persentase pengaduan tindakan kekerasan anak yang ditangani	100 persen	Dinas Pengendalian Penduduk, Keluarga Berencana, Pemberdayaan Perempuan, Perlindungan Anak
PROGRAM PENGEMBANGAN KEBUDAYAAN	Persentase lembaga adat aktif	100 Persen	Dinas Pariwisata, Kebudayaan, Pemuda dan Keolahragaan
PROGRAM PENGEMBANGAN KESENIAN TRADISIONAL	Jumlah lembaga kesenian tradisional yang aktif	85 Lembaga	Dinas Pariwisata, Kebudayaan, Pemuda dan Keolahragaan
PROGRAM PENGUATAN IDEOLOGI PANCASILA DAN KARAKTER KEBANGSAAN	Jumlah Penyimpangan Ideologi Pancasila	0 Kasus	Dinas Kesatuan Bangsa dan Politik
PROGRAM PEMBERDAYAAN DAN PENGAWASAN ORGANISASI KEMASYARAKATAN	Persentase Ormas Yang Diawasi	100 persen	Dinas Kesatuan Bangsa dan Politik
PROGRAM PEMBINAAN DAN PENGEMBANGAN KETAHANAN EKONOMI, SOSIAL, DAN BUDAYA	Persentase Kasus Narkoba Yang Tertangani	100 persen	Kantor Kesatuan Bangsa dan Politik
PROGRAM PENINGKATAN KEWASPADAAN NASIONAL DAN PENINGKATAN KUALITAS DAN FASILITASI PENANGANAN KONFLIK SOSIAL	Persentase Penanganan Konflik Sosial	100 persen	Kantor Kesatuan Bangsa dan Politik
PROGRAM PENATAAN DESA	Persentase nagari mandiri	42,55 persen	Dinas Sosial dan Pemberdayaan Masyarakat Desa
PROGRAM PENINGKATAN KERJA SAMA DESA	Jumlah Kerjasama Nagari Difasilitsi	10 Kerjasama	Dinas Sosial dan Pemberdayaan Masyarakat Desa
PROGRAM ADMINISTRASI PEMERINTAHAN DESA	Persentase Nagari Lengkap Administrasi Pemerintahan Nagari (Perencanaan, Keuangan dan Aset	100 persen	Dinas Sosial dan Pemberdayaan Masyarakat Desa

3. Prioritas Percepatan Transformasi Tata Kelola Pemerintah

Transformasi tata kelola pemerintah bertujuan untuk menciptakan Reformasi Birokrasi yang ditandai dengan meningkatnya indek reformasi birokrasi menjadi 80,00 point. Untuk mewujudkan hal tersebut maka sasaran kinerja tahun 2025 adalah sebagai berikut:

1) Penciptaan tata kelola pemerintahan yang baik dan bersih, dengan target kinerja indikator yakni:
   - ❖ Indeks Sistem Penyelenggaraan Berbasis Elektronik (SPBE) ditargetkan sebesar 3,28 point.
   - ❖ Nilai/Predikat SAKIP ditargetkan sebesar 85 point atau termasuk kategori BB.
   - ❖ Opini BPK terhadap LKPD ditargetkan berprediket WTP
   - ❖ Nilai Laporan Penyelenggaraan Pemerintah Daerah (LPPD) ditargetkan sebesar 3,12 point.

Untuk mendukung pencapaian sasaran kinerja pembangunan diatas maka arah kebijakan pembangunan tahun 2025 adalah:

RANCANGAN P-RKPD 2025

a. Melakukan penguatan terhadap Sistem Pengendalian internal pemerintah (SPIP)
b. Melakukan peningkatan kualitas terhadap perencanaan, penganggaran dan pelaporan
c. Meningkatkan kualitas proses pengadaan barang dan jasa
d. Perbaikan manajemen pengelolaan barang milik daerah
e. Meningkatkan kapabilitas APIP
f. Membangun Zona Integritas menuju Wilayah bebas Korupsi dan Wilayah Birokrasi Bersih Melayani
g. Melaksanakan pembinaan perangkat daerah terhadap struktur organisasi, budaya organisasi dan inovasi organisasi
h. Menciptakan layanan publik berbasis Teknologi Informasi
i. Peningkatan kualifikasi bagi ASN melalui model pengembangan kompetensi yang inovatif
j. Meningkatkan majanemen kinerja ASN
k. Membangun pola karier ASN berdasarkan Rencana Suksesi dan Talent Pool
l. Membangun sistem reward dan punishment yang objektif

2) Penciptaan tata kelola pemerintahan yang melayani, dengan target kinerja indikator yakni:
   - ❖ Indeks Pelayanan Publik ditargetkan sebesar 4,6 point

Untuk mendukung pencapaian sasaran kinerja pembangunan diatas maka arah kebijakan pembangunan tahun 2025 adalah:

a) Meningkatkan profesionalisme SDM pelayanan
b) Menjamin ketersediaan sarana prasarana pelayanan publik, termasuk untuk yang masyarakat berkebutuhan khusus
c) Menciptakan inovasi pelayanan publik
d) Menyediakan media konsultasi dan pengaduan public.

Tabel 4.21.
Sasaran Pembangunan Prioritas Kabupaten Solok Selatan

Prioritas /Sasaran		Indikator	Satuan	Capaiann 2024	Target Kinerja Tahun 2025	
					RKPD	P-RKPD
Prioritas 3: Percepatan Transformasi Tata Kelola Pemerintah		**Indeks Reformasi Birokrasi**	**Indeks**	**76,92**	**80,00**	**80,00**
1	**T**erciptanya tata kelola pemerintahan yang baik dan bersih	Indeks SPBE	Indeks	3,28	2,74	3,28
		Nilai/Predikat SAKIP	Indeks	61,30	85 BB	85 BB
		Opini BPK terhadap LKPD	Opini	WTP	WTP	WTP
		Nilai Laporan Penyelenggaraan Pemerintah Daerah (LPPD)	Nilai	-	3,12	3,12
2	Terciptanya tata kelola pemerintahan yang melayani	Indeks Pelayanan Publik	Indeks	3,84	4,6	4,6

Tabel 4.22.
Dukungan Program Terhadap Prioritas Daerah

Dukungan Program Terhadap Prioritas Daerah	Indikator	Target	Perangkat Daerah
PROGRAM PENDAFTARAN PENDUDUK	Persentase rumah tangga yang memiliki KK, Persentase kepemilikan Kartu Identitas Anak	100 persen 75 persen	Dinas Kependudukan dan Pencatatan Sipil

Dukungan Program Terhadap Prioritas Daerah	Indikator	Target	Perangkat Daerah
PROGRAM PENCATATAN SIPIL	Persentase Kepemilikan Akta Pencatatan Sipil	100 persen	Dinas Kependudukan dan Pencatatan Sipil
PROGRAM PENGELOLAAN INFORMASI ADMINISTRASI KEPENDUDUKAN	Persentase Perangkat Derah yang Memiliki Akses pemanfaatan Data kependudukan	100 persen	Dinas Kependudukan dan Pencatatan Sipil
PROGRAM PENGELOLAAN PROFIL KEPENDUDUKAN	Ketersediaan dokumen profil kependudukan (dokumen)	1 dokumen	Dinas Kependudukan dan Pencatatan Sipil
PROGRAM PENGELOLAAN INFORMASI DAN KOMUNIKASI PUBLIK	Nilai survey kepuasan masyarakat terhadap layanan keterbukaan informasi dan komunikasi publik	100 Nilai	Dinas Komunikasi dan Informatika
PROGRAM PENGELOLAAN APLIKASI INFORMATIKA	Persentase jorong yang dilayani akses telekomunikasi	97 Persen	Dinas Komunikasi dan Informatika
PROGRAM PENYELENGGARAAN PERSANDIAN UNTUK PENGAMANAN INFORMASI	Tingkat keamanan informasi daerah	100 Persen	Dinas Komunikasi dan Informatika
PROGRAM PENGELOLAAN ARSIP	persentase arsip daerah yang dikelola	80 persen	Dinas Pepustakaan dan Kearsipan
PROGRAM PERLINDUNGAN DAN PENYELAMATAN ARSIP	persentase OPD yang telah melakukan pengelolaan arsip secara baku	100 persen	Dinas Pepustakaan dan Kearsipan
PROGRAM PENUNJANG URUSAN PEMERINTAHAN DAERAH KABUPATEN/KOTA	Cakupan Layanan Operasional Kantor Nilai SAKIP Nilai LPPD	100 persen 85 (A) 3,12	Seluruh OPD
PROGRAM PEREKONOMIAN DAN PEMBANGUNAN	Persentase kebijakan bidang Perekonomian dan Pembangunan yang ditindak lanjuti	100 persen	Sekretariat Daerah
PROGRAM PENGELOLAAN PERBATASAN	Persentase Segmen Batas Nagari Yang Diselesaikan	87 persen	Sekretariat Daerah
PROGRAM DUKUNGAN PELAKSANAAN TUGAS DAN FUNGSI DPRD	Persentase usulan ranperda OPD yang dibahas menjadi Perda Jumlah Perda Inisiatif yang diterbitkan	100 persen 1 Perda	Sekretariat DPRD
PROGRAM PERENCANAAN, PENGENDALIAN DAN EVALUASI PEMBANGUNAN DAERAH	Sinkronisasi Prioritas Pembangunan Daerah RKPD dan RPJMD Persentase Capaian Sasaran Pembangunan Daerah (IKU)	100 Persen 89 persen	Badan Perencanaan Pembangunan Daerah
PROGRAM KOORDINASI DAN SINKRONISASI PERENCANAAN PEMBANGUNAN DAERAH	Sinkronisasi Perencanaan Pembangunan Daerah Persentase Capaian Kinerja Urusan Pemerintah Daerah	100 Persen 88 persen	Badan Perencanaan Pembangunan Daerah
PROGRAM PENELITIAN DAN PENGEMBANGAN DAERAH	Persentase Pemanfaatan Rekomendasi Kelitbangan Dalam Perumusan Kebijakan Daerah	50 persen	Badan Perencanaan Pembangunan Daerah
PROGRAM PENGELOLAAN KEUANGAN DAERAH	Opini BPK	WTP	Dinas Pengelolaan Keuangan Daerah
PROGRAM PENGELOLAAN BARANG MILIK DAERAH	Persentase BMD berkondisi baik	90,9	Dinas Pengelolaan Keuangan Daerah
PROGRAM PENGELOLAAN PENDAPATAN DAERAH	Persentase pencapaian target Pajak dan Retribusi	98 persen	Dinas Pengelolaan Keuangan Daerah
PROGRAM KEPEGAWAIAN DAERAH	Indeks Sistem Merit	325 (Nilai)	Badan Kepegawaian dan Pembangunan Sumber Daya Manusia
PROGRAM PENGEMBANGAN SUMBER DAYA MANUSIA	Indeks Profesionalitas ASN (Dimensi Kompetensi) Indeks Profesionalitas ASN	22 indeks 30 Angka	Badan Kepegawaian dan Pembangunan Sumber Daya Manusia
PROGRAM PENYELENGGARAAN PENGAWASAN	Level Kapabilitas APIP	III Level	Inspektorat
PROGRAM PERUMUSAN KEBIJAKAN, PENDAMPINGAN DAN ASISTENSI	Maturitas SPIP	3,1 tingkat	Inspektorat
PROGRAM PENYELENGGARAAN PEMERINTAHAN DAN PELAYANAN PUBLIK	Persentase Layanan PATEN	100 Persen	Kecamatan
PROGRAM KOORDINASI KETENTRAMAN DAN KETERTIBAN UMUM	Cakupan Penegakan Perda Yang difasilitasi Cakupan Penegakkan Perda yang	100 persen 100 Persen	Kecamatan

Dukungan Program Terhadap Prioritas Daerah	Indikator	Target	Perangkat Daerah
	Difasilitasi		
PROGRAM PENYELENGGARAAN URUSAN PEMERINTAHAN UMUM	Persentase pelaksanaan urusan pemerintahan umum tingkat kecamatan Persentase Pelaksanaan Urusan Pemerintahan Umum Tingkat Kecamatan	100 persen 100 Persen	Kecamatan
PROGRAM PEMBINAAN DAN PENGAWASAN PEMERINTAHAN DESA	Persentase Pembinaan dan Pengawasan Pemerintahan Nagari Persentase pembinaan dan pengawasan pemerintahan desa	100 persen 100 Persen	Kecamatan
PROGRAM PENINGKATAN PERAN PARTAI POLITIK DAN LEMBAGA PENDIDIKAN MELALUI PENDIDIKAN POLITIK DAN PENGEMBANGAN ETIKA SERTA BUDAYA POLITIK	Persentase Parpol Yang Mendapat Pembinaan	100 persen	KantorKesatuan Bangsa dan Politik

4. Prioritas Percepatan Transformasi Ekonomi Yang Inklusif

Transformasi Ekonomi yang inklusif bertujuan untuk menciptakan perekonomian inklusif dan berkelanjutan. Untuk mewujudkan hal tersebut maka sasaran kinerja tahun 2025 adalah sebagai berikut:

- ❖ Peningkatan pertumbuhan ekonomi ditargetkan sebesar 3,84%.
- ❖ Tingkat pengangguran ditargetkan sebesar 2,24%.
- ❖ Tingkat kemiskinan ditargetkaan sebesar 6,19%
- ❖ Prevalensi Indeks Gini Ratio ditargetkan sebesar 0,312 point.

Untuk mendukung pencapaian sasaran kinerja pembangunan diatas maka arah kebijakan pembangunan tahun 2025 adalah:

a) Menjaga iklim investasi yang baik dan kenyamanan berusaha
b) Meningkatkan Produksi dan produktifitas pertanian melalui ektensifikasi dan intensifikasi
c) Meningkatkan ketersediaan dan kompetensi penyuluh dan optimalisasi pemberdayaan
d) Mendorong tumbuhnya penangkar lokal sesuai komoditi unggulan
e) Menjamin ketersediaan pupuk bersubsidi
f) Meningkatkan fasilitasi dan peningkatan kualitas produk UMKM
g) Meningkatkan pemanfaatan produk lokal melalui system PBJ dan keg pemerintahan
h) Meningkatkan implementasi program integrasi ternak dan pertanian
i) Melakukan kerja sama dengan platform digital (e-Comerce)
j) Melakukan pelatihan dan kapasitas pelaku UMK terhadap platform e-comerce
k) Meningkatkan fasilitasi kerjasama antara pelaku UMKM dengan perusahaan besar
l) Mengembangkan ekonomi kreatif
m) Meningkatkan kualitas sarana dan prasarana objek wisata
n) Meningkatkan fasilitasi dan pemberdayaan pemanfaatan perhutanan sosial

RANCANGAN P-RKPD 2025

Tabel 4.23.
Sasaran Pembangunan Prioritas Kabupaten Solok Selatan

Prioritas /Sasaran		Indikator	Satuan	Capaiann 2024	Target Kinerja Tahun 2025	
					RKPD	P-RKPD
Prioritas 4. Percepatan Transformasi Ekonomi Yang Inklusif		**Tingkat Pengangguran Terbuka**	**Persen**	**2,30**	**3,22**	**2,24**
		Persentase Penduduk Miskin	**Persen**	**6,56**	**5,70**	**6,19**
		Indeks Gini Ratio	**Indeks**	**0,313**	**0,247**	**0,312**
1	Meningkatnya Pertumbuhan Ekonomi Daerah	Pertumbuhan Ekonomi	Persen	4,09	4,85	3,84

Tabel 4.24.
Dukungan Program Terhadap Prioritas Daerah

Dukungan Program Terhadap Prioritas Daerah	Indikator	Target	Perangkat Daerah
PROGRAM PENGELOLAAN PERIKANAN BUDIDAYA	Jumlah Produksi Perikanan Budidaya (Ton/Tahun)	3595 Ton/Tahun	Dinas Pertanian, Ketahanan Pangan dan Perikanan
PROGRAM PENGOLAHAN DAN PEMASARAN HASIL PERIKANAN	Jumlah Polahsar (Kelompok pengolahan dan pemasaran) Tingkat konsumsi ikan	18 Kelompok 34,20 kp/perkapita/ tahun	Dinas Pertanian, Ketahanan Pangan dan Perikanan
PROGRAM PENYEDIAAN DAN PENGEMBANGAN SARANA PERTANIAN	Meningkatnya Produksi hasil Jagung Meningkatnya Produksi hasil pertanian Padi Meningkatnya Produksi hasil Porang Meningkatnya Produksi hasil populasi ternak besar Meningkatnya Produksi hasil Durian Meningkatnya Produksi hasil Kopi Meningkatnya Produksi hasil Bawang Merah Meningkatnya Produksi Telur Meningkatnya Produksi hasil Manggis Meningkatnya Produksi hasil Kapulaga Meningkatnya Produksi Hasil Kelapa Sawit Meningkatnya Produksi hasil Cabe Meningkatnya Produksi hasil Kacang Tanah	120924 Ton 121320 Ton 220 Ton 25010 Ekor 36 Ton 3862 Ton 4655 Ton 470,03 Ton 480 Ton 5973 Ton 72968 Ton 7530 Ton 836 Ton	Dinas Pertanian, Ketahanan Pangan dan Perikanan
PROGRAM PENYEDIAAN DAN PENGEMBANGAN PRASARANA PERTANIAN	Produktifitas pertanian Kelapa sawit (Ton/Ha) Produktivitas pertanian Ton/Ha/Tahun (Kacang Tanah) Produktifitas Pertanian Kopi Produktifitas Pertanian (Ton/Ha) (Padi) Produktifitas Pertanian (Jagung)	12,05 Ton/Ha 1,69 Ton/Ha 2,4 Ton/Ha 5,71 Ton/Ha 5,80 Ton/Ha	Dinas Pertanian, Ketahanan Pangan dan Perikanan
PROGRAM PENGENDALIAN DAN PENANGGULANGAN BENCANA PERTANIAN	Cakupan Penanggulangan Bencana Pertanian (hama)	100 Persen	Dinas Pertanian, Ketahanan Pangan dan Perikanan
PROGRAM PERIZINAN USAHA PERTANIAN	Persentase rekomendasi yang dikeluarkan	100 Persen	Dinas Pertanian, Ketahanan Pangan dan Perikanan
PROGRAM PENYULUHAN PERTANIAN	Persentase peningkatan Kelas Kelompok Tani (Utama) Persentase Peningkatan Kelas Kelompok Tani (Madya) Persentase peningkatan Kelas Kelompok Tani (Lanjut)	0,15 Persen 1,62 Persen 29,21 Persen	Dinas Pertanian, Ketahanan Pangan dan Perikanan

RANCANGAN PERUBAHAN RKPD 2025

Dukungan Program Terhadap Prioritas Daerah	Indikator	Target	Perangkat Daerah
	Persentase peningkatan Kelas Kelompok Tani (Pemula) Persentase ketersediaan penyuluh	69.01 Persen 94,74 Persen	
PROGRAM PENGENDALIAN KESEHATAN HEWAN DAN KESEHATAN MASYARAKAT VETERINER	Cakupan Penanggulangan Kasus penyakit menular hewan	100 Persen	Dinas Pertanian, Ketahanan Pangan dan Perikanan
PROGRAM PENGELOLAAN PERIKANAN BUDIDAYA	Jumlah Produksi Perikanan Budidaya (Ton/Tahun)	3595 Ton/Tahun	Dinas Pertanian, Ketahanan Pangan dan Perikanan
PROGRAM HUBUNGAN INDUSTRIAL	Persentase pencegahan dan tindak lanjut penyelesaian hubungan industrial Persentase pencegahan dan tindaklanjut penyelesaian hubungan industrial	100 % 100 persen	Dinas Tenaga Kerja dan Transmigrasi
PROGRAM PENILAIAN KESEHATAN KSP/USP KOPERASI	Persentase KSP/USP Koperasi Sehat	23,7 persen	Dinas Perindustrian, Perdagangan, Koperasi dan UMKM
PROGRAM PENDIDIKAN DAN LATIHAN PERKOPERASIAN	Persentase Koperasi yang memiliki Laporan Keuangan	40 persen	Dinas Perindustrian, Perdagangan, Koperasi dan UMKM
PROGRAM PEMBERDAYAAN USAHA MENENGAH, USAHA KECIL, DAN USAHA MIKRO (UMKM)	Persentase pertumbuhan UMKM	0,5 persen	Dinas Perindustrian, Perdagangan, Koperasi dan UMKM
PROGRAM PENGEMBANGAN UMKM	Persentase Peningkatan Skala Usaha	0,15 persen	Dinas Perindustrian, Perdagangan, Koperasi dan UMKM
PROGRAM STABILISASI HARGA BARANG KEBUTUHAN POKOK DAN BARANG PENTING	Koefisien harga barang kebutuhan pokok antar waktu	10-13' Nilai indek	Dinas Perindustrian, Perdagangan, Koperasi dan UMKM
PROGRAM PENINGKATAN SARANA DISTRIBUSI PERDAGANGAN	Persentase Pemanfaatan Sarana Distribusi Perdagangan (Pasar Kabupaten)	87,46 persen	Dinas Perindustrian, Perdagangan, Koperasi dan UMKM
PROGRAM STANDARDISASI DAN PERLINDUNGAN KONSUMEN	Persentase Alat Ukur, Takar, Timbang dan Perlengkapan usaha bertanda tera sah yang berlaku	50 persen	Dinas Perindustrian, Perdagangan, Koperasi dan UMKM
PROGRAM PENGGUNAAN DAN PEMASARAN PRODUK DALAM NEGERI	Persentase Peningkatan Penggunaan Produk dalam Daerah (Jenis Produk UMKMI)	83 persen	Dinas Perindustrian, Perdagangan, Koperasi dan UMKM
PROGRAM PERENCANAAN DAN PEMBANGUNAN INDUSTRI	Jumlah Sentra Industri Kabupaten yang dikembangkan	4 sentra	Dinas Perindustrian, Perdagangan, Koperasi dan UMKM
PROGRAM PENGENDALIAN IZIN USAHA INDUSTRI	Persentase Kepatuhan Perusahaan dalam Pelaporan ke Aplikasi SIINAS	100 persen	Dinas Perindustrian, Perdagangan, Koperasi dan UMKM
PROGRAM PENINGKATAN DAYA TARIK DESTINASI PARIWISATA	Jumlah Destinasi wisata yang dikelola	15 Objek	Dinas Pariwisata, Kebudayaan, Pemuda dan Keolahragaan
PROGRAM PEMASARAN PARIWISATA	Jumlah destinasi wisata yang dipasarkan	15 destinasi	Dinas Pariwisata, Kebudayaan, Pemuda dan Keolahragaan
PROGRAM PENGEMBANGAN SUMBER DAYA PARIWISATA DAN EKONOMI KREATIF	Persentase objek wisata yang dikelola oleh pokdarwis	57 Persen	Dinas Pariwisata, Kebudayaan, Pemuda dan Keolahragaan
PROGRAM PROMOSI PENANAMAN MODAL	Jumlah investor yang berminat	5 investor	Dinas Penanaman Modal dan PTSP
PROGRAM PELAYANAN PENANAMAN MODAL	Jumlah izin dan non perizinan yang diterbitkan	1250 izin dan non perizinan	Dinas Penanaman Modal dan PTSP
PROGRAM PENGENDALIAN PELAKSANAAN PENANAMAN MODAL	Persentase Perusahaan yang patuh terhadap Penerapan Regulasi	100 Persen	Dinas Penanaman Modal dan PTSP
PROGRAM PENGELOLAAN DATA DAN SISTEM INFORMASI PENANAMAN MODAL	Persentase data perizinan dan non perizinan yang terkelola	100 persen	Dinas Penanaman Modal dan PTSP

5.Penyediaan Infrastruktur yang berkelanjutan

Penyediaan infrastruktur yang berkelanjutan bertujuan terhadap untuk mendukung pengembanggan kawasan dan pemenuhan kebutuhan dasar masyarakat yang ditandai dengan meningkatnya Indek Infrastruktur Wilayah menjadi 51,00 point. Untuk mewujudkan hal tersebut maka sasaran kinerja tahun 2025 adalah sebagai berikut:

1) Meningkatnya ketersediaan infrastruktur dasar masyarakat dan kewilayahan, dengan target kinerja indikator yakni:
   - ❖ Indeks Ketersedian Infrastruktur Dasar ditargetkan mencapai 78,60 point
   - ❖ Indeks Kesulitan Geografis (IKG) /Rata-Rata Kab ditargetkan menangalami penurunan menjadi sebesar 21,75 point
   - ❖ Indeks Ketahanan Daerah ditargetkan mengalami peningkatan menjadi 0,41 point.

   Untuk mendukung pencapaian sasaran kinerja pembangunan diatas maka arah kebijakan pembangunan tahun 2025 adalah:
   a. Meningkatkan ketersediaan dan kualitas sarana dan prasarana kawasan pusat pemerintahan, perekonomian dan pusat-pusat pertumbuhan
   b. Meningkatkan ketersediaan dan kualitas infrastruktur jaringan 2.transportasi antar Kecamatan dan nagari dan pusat pertumbuhan
   c. Perluasan jaringan dan layanan Air bersih PDAM
   d. Meningkatkan akses air minum dan sanitasi layak
   e. Meningkatkan akses terhadap hunian layak dan menurunkan jumlah Rumah Tidak Layak Huni
   f. Penguatan mitigasi bencana dalam pengurangan resiko bencana (alam, sosial dan kesehatan)
   b. Peningkatan peran serta masyarakat mulai dari mitigasi, penanganan dan penanggulangan bencana
2) Meningkatnya kualitas lingkungan hidup dengan target kinerja indikator Indeks Kualitas Lingkungan Hidup sebesar 79,77 point.

   Untuk mendukung pencapaian sasaran kinerja pembangunan diatas maka arah kebijakan pembangunan tahun 2025 adalah:
   a. Peningkatan kualitas lingkungan hidup dengan sasaran utama pada peningkatan kualitas Air
   b. Menerapkan pembangunan berbasis pola ruang dan ramah lingkungan
   b) Peningkatan cakupan layanan persampahan dan pengurangan sampah yang memenuhi prinsip 3R (reuse, reduce, dan recycle) melalui pemberdayaan masyarakat
3) Peningkatan Partisipasi swasta dan perusahaan dalam pembangunan dengan target kinerja Persentase pemanfaatan CSR yang mendukung program pemerintah daerah mencapai 100%

RANCANGAN P-RKPD 2025

Untuk mendukung pencapaian sasaran kinerja pembangunan diatas maka arah kebijakan pembangunan tahun 2025 adalah:

a) Melibatkan pihak swasta/perusahaan mulai dari tahap perencanaan, pegawasan dan pelaksanaan pembangunan
b) Mensinergikan Tanggungjawab Sosial Perusahaan dengan program Prioritas Pemerintah Daerah.

Tabel 4.25.
Sasaran Pembangunan Prioritas Kabupaten Solok Selatan

Prioritas /Sasaran		Indikator	Satuan	Capaiann 2024	Target Kinerja Tahun 2025	
					RKPD	P-RKPD
Prioritas Penyediaan Infrastruktur yang berkelanjutan		**Indeks Infrastruktur Wilayah**	**Indeks**	**61,31**	**51,00**	**60,00**
1	Meningkatnya ketersediaan infrastruktur dasar masyarakat dan kewilayahan	Indeks Ketersedian Infrastruktur Dasar	Indeks	76,95	78,60	78,60
		Indeks Kesulitan Geografis (IKG) /Rata-Rata Kab	Indeks	28,97	21,7	21,7
		Indeks Ketahanan Daerah	Indeks	0,41	0,40	0,41
2	Meningkatnya kualitas lingkungan hidup	Indeks Kualitas Lingkungan Hidup	Indeks	77,04	79,77	79,77
3	Peningkatan Partisipasi swasta dan perusahaan dalam pembangunan	Persentase pemanfaatan CSR yang mendukung program pemerintah daerah	Persen	100	100,0	100,0

Tabel 4.26.
Dukungan Program Terhadap Prioritas Daerah

Dukungan Program Terhadap Prioritas Daerah	Indikator	Target	Perangkat Daerah
PROGRAM PENGELOLAAN SUMBER DAYA AIR (SDA)	Rasio Luas Kawasan Permukiman Rawan Banjir yang terlindungi oleh infrastruktur pengendalian banjir di wilayah sungai kewenangan kabupaten Rasio luas daerah irigasi kewenangan kabupaten yang dilayani oleh jaringan irigasi	50 persen 31,21 Persen	Dinas Pekerjaan Umum dan
PROGRAM PENGELOLAAN DAN PENGEMBANGAN SISTEM PENYEDIAAN AIR MINUM	Akses air minum layak	88,5 Persen	Dinas Pekerjaan Umum, Penataan Ruang dan Pertanahan
PROGRAM PENGELOLAAN DAN PENGEMBANGAN SISTEM AIR LIMBAH	Akses sanitasi layak	66,37 persen	Dinas Pekerjaan Umum, Penataan Ruang dan Pertanahan
PROGRAM PENGELOLAAN DAN PENGEMBANGAN SISTEM DRAINASE	Persentase sistem drainase yang berfungsi dengan baik	40 Persen	Dinas Pekerjaan Umum, Penataan Ruang dan Pertanahan
PROGRAM PENGEMBANGAN PERMUKIMAN	Persentase kawasan permukiman kumuh di bawah 10 Ha yang ditangani	100 Persen	Dinas Pekerjaan Umum, Penataan Ruang dan Pertanahan
PROGRAM PENATAAN BANGUNAN GEDUNG	Persentase bangunan gedung pemerintah yang laik fungsi	2,50 persen	Dinas Pekerjaan Umum, Penataan Ruang dan Pertanahan
PROGRAM PENYELENGGARAAN JALAN	Tingkat kemantapan jalan Tingkat kemantapan jembatan kabupaten	48,89 Persen 88 Persen	Dinas Pekerjaan Umum, Penataan Ruang dan Pertanahan
PROGRAM PENGEMBANGAN JASA KONSTRUKSI	Persentase Sumberdaya Manusia Jasa Konstruksi yang memiliki Sertifikat Kompetensi	100 Persen	Dinas Pekerjaan Umum, Penataan Ruang dan Pertanahan
PROGRAM PENYELENGGARAAN PENATAAN RUANG	Persentase kesesuaian pemanfaatan ruang dengan rencana tata ruang	100 Persen	Dinas Pekerjaan Umum, Penataan Ruang dan Pertanahan
PROGRAM PENYELESAIAN SENGKETA TANAH GARAPAN	Persentase tanah garapan yang telah diselesaikan (masyarakat dengan perusahaan dan pemerintah)	50 Persen	Dinas Pekerjaan Umum, Penataan Ruang dan Pertanahan
PROGRAM PENYELESAIAN GANTI KERUGIAN DAN SANTUNAN TANAH UNTUK PEMBANGUNAN	Persentase penyelesaian ganti rugi tanah untuk pembangunan	100 Persen	Dinas Pekerjaan Umum, Penataan Ruang dan Pertanahan

RANCANGAN PERUBAHAN RKPD 2025

Dukungan Program Terhadap Prioritas Daerah	Indikator	Target	Perangkat Daerah
PROGRAM PENGEMBANGAN PERUMAHAN	Persentase ketersediaan rumah bagi korban bencana dan relokasi program pemerintah kabupaten	100 Persen	Dinas Perumahan, Permukiman, Lingkungan Hidup dan Perhubungan
PROGRAM KAWASAN PERMUKIMAN	Persentase kawasan permukiman kumuh di bawah 10 Ha yang ditangani	100 Persen	Dinas Perumahan, Permukiman, Lingkungan Hidup dan Perhubungan
PROGRAM PENINGKATAN PRASARANA, SARANA DAN UTILITAS UMUM (PSU)	Persentase rumah yang mendapat akses PSU (Prasarana, Sarana dan Utilitas umum)	1,25 Persen	Dinas Perumahan, Permukiman, Lingkungan Hidup dan Perhubungan
PROGRAM PERENCANAAN LINGKUNGAN HIDUP	Jumlah dokumen perencanaan LH yang disusun	1 Dokumen	Dinas Perumahan, Permukiman, Lingkungan Hidup dan Perhubungan
PROGRAM PENGENDALIAN PENCEMARAN DAN/ATAU KERUSAKAN LINGKUNGAN HIDUP	Indeks Kualitas Air	67,65 indeks	Dinas Perumahan, Permukiman, Lingkungan Hidup dan Perhubungan
PROGRAM PEMBINAAN DAN PENGAWASAN TERHADAP IZIN LINGKUNGAN DAN IZIN PERLINDUNGAN DAN PENGELOLAAN LINGKUNGAN HIDUP (PPLH)	Ketaatan penanggungjawab usaha dan/atau kegiatan terhadap izin lingkungan, izin PPLH dan PPU LH yang diterbitkan oleh Pemerintah Daerah	100 persen	Dinas Perumahan, Permukiman, Lingkungan Hidup dan Perhubungan
PROGRAM PENINGKATAN PENDIDIKAN, PELATIHAN DAN PENYULUHAN LINGKUNGAN HIDUP UNTUK MASYARAKAT	Jumlah Kader Lingkungan yang Mendapat Pendidikan, Pelatihan dan Penyuluhan Lingkungan Hidup	83 orang	Dinas Perumahan, Permukiman, Lingkungan Hidup dan Perhubungan
PROGRAM PENANGANAN PENGADUAN LINGKUNGAN HIDUP	Persentase tindaklanjut pengaduan masyarakat / penegakan hukum lingkungan hidup	100 persen	Dinas Perumahan, Permukiman, Lingkungan Hidup dan Perhubungan
PROGRAM PENGELOLAAN PERSAMPAHAN	Cakupan Layanan Persampahan	100 persen	Dinas Perumahan, Permukiman, Lingkungan Hidup dan Perhubungan
PROGRAM PENYELENGGARAAN LALU LINTAS DAN ANGKUTAN JALAN (LLAJ)	Penurunan Rasio Fatalitas Kecelakaan Lalu Lintas Kinerja Lalu Lintas Kabupaten /Kota Rasio konektifitas	0.19 Persen 0,384 Persen 0,54 rasio	Dinas Perumahan, Permukiman, Lingkungan Hidup dan Perhubungan
PROGRAM PENCEGAHAN, PENANGGULANGAN, PENYELAMATAN KEBAKARAN DAN PENYELAMATAN NON KEBAKARAN	capaian waktu tanggap (response time)	59,85 persen	Satuan Polisi Pamong Praja
PROGRAM PENANGGULANGAN BENCANA	Persentase jumlah masyarakat yang memperoleh layanan informasi bencana Persentase penduduk terdampak bencana yang ditangani Persentase daerah pasca bencana yang ditindaklanjuti penanganannya	39 persen 100 persen 80 persen	BPBD

4.2. SINERGITAS KEBIJAKAN PEMBANGUNAN DAERAH

Sesuai dengan arahan Undang-Undang Nomor 25 Tahun 2004 tentang Sistem Perencanaan Pembangunan Nasional dan Undang-Undang Nomor 23 Tahun 2014 tentang Pemerintahan Daerah, serta Peraturan Menteri Dalam Negeri Nomor 86 Tahun 2017 tentang Tata Cara Perencanaan, Pengendalian dan Evaluasi Pembangunan Daerah, Tata Cara Evaluasi Rancangan Peraturan Daerah Tentang Rencana Pembangunan Jangka Panjang Daerah dan Rencana Pembangunan Jangka Menengah Daerah, serta Tata Cara Perubahan Rencana Pembangunan Jangka Panjang Daerah, Rencana Jangka Menengah Daerah dan Rencana Kerja Pemerintahan Daerah, mengamanatkan bahwa dalam

rangka penyelenggaraan pemerintahan, Pemerintah Daerah berkewajiban menyusun perencanaan pembangunan daerah sebagai satu kesatuan sistem perencanaan pembangunan nasional.

Berdasarkan hal tersebut maka dalam penyusunan prioritas kebijakan dan program pembangunan Kabupaten Solok Selatan Tahun 2025 diharuskan sinergi sinkron terhadap pencapaian kinerja RPJMD, prioritas pembangunan Nasional dan Provinsi Sumatera Barat tahun 2025. Sinergitas dan sinkronisasi prioritas kebijakan pembangunan Kabupaten Solok Selatan tahun 2024 dapat dilihat pada tabel berikut:

Tabel 4.27.
Sinkronisasi Prioritas Pembangunan Tahun 2025
dengan RPJMD Kabupaten Solok Selatan Tahun 2021-2026

Prioritas/Sasaran Tahun 2025		Misi/Sasaran RPJMD Tahun 2021-2026
Prioritas Peningkatan Sumber Daya Manusia Yang Kompetitif.		**Peningkatan kualitas sumber daya manusia yang berkarakter, produktif dan kompetitif**
Sasaran1. Meningkatnya kualitas pendidikan masyarakat	→	**Sasaran 1.** Meningkatnya Kualitas Pendidikan Masyarakat
Sasaran 2. Meningkatnya derajat kesehatan masyarakat	→	**Sasaran 2.** Meningkatnya Derajat Kesehatan Masyarakat
Sasaran 3. Meningkatnya produktifitas tenaga kerja	→	**Sasaran 3.** Meningkatnya Produktifitas Tenaga Kerja
Sasaran 4. Meningkatnya budaya berolahraga masyarakat		**Peningkatan Ekonomi Kerakyatan dan Daya Saing Daerah**
Prioritas Peningkatan Ketahanan Sosial Dan Budaya		**Sasaran 4.** Meningkatnya Pertumbuhan Ekonomi Daerah
Sasaran 5. Peningkatan pelayanan dan perlindungan terhadap PPKS		**Penguatan Tata Kelola Pemerintahan yang Baik dan Melayani**
Sasaran 6. Meningkatnya kesetaraan gender dalam pembangunan		**Sasaran 5 : T**erciptanya tata kelola pemerintahan yang baik dan bersih
Sasaran 7. Meningkatnya peran lembaga adat ,seni dan budaya dalam interaksi sosial masyarakat		**Sasaran 6 :** Terciptanya tata kelola pemerintahan yang melayani
Sasaran 8. Peningkatan peran Pemerintah Nagari dan Masyarakat dalam pembangunan daerah		**Pembangunan Infrastruktur Kawasan Pertumbuhan, Pelestarian Lingkungan Hidup dan Mitigasi Bencana**
Prioritas Percepatan Transformasi Tata Kelola Pemerintah		**Sasaran 7** : Meningkatnya ketersediaan infrastruktur dasar masyarakat dan kewilayahan
Sasaran 9. Penciptaan tata kelola pemerintahan yang baik dan bersih		**Sasaran 8 :** Meningkatnya kualitas lingkungan hidup
Sasaran10. Penciptaan tata kelola pemerintahan yang melayani		**Pelestarian Seni, Budaya, Olahraga dan Penanganan Permasalahan Sosial dan Pemberdayaan Masyarakat**
Prioritas Percepatan Transformasi Ekonomi Yang Inklusif		**Sasaran 9 :** Meningkatnya peran lembaga adat ,seni dan budaya dalam interaksi sosial masyarakat
Sasaran11. Menciptakan perekonomian inklusif dan berkelanjutan		**Sasaran 10 :** Meningkatnya Budaya Berolahraga masyarakat
Prioritas Penyediaan Infrastruktur yang berkelanjutan		**Sasaran 11 :** Meningkatkan pelayanan terhadap PPKS
Sasaran 12. Meningkatnya ketersediaan infrastruktur dasar masyarakat		**Sasaran 12**. Peningkatan Partisipasi Masyarakat dalam pembangunan nagari dan daerah
Sasaran 13. Meningkatnya kualitas lingkungan hidup		**Sasaran 13.** Meningkatnya kesetaraan gender dalam pembangunan
Sasaran 14. Peningkatan Partisipasi swasta dan perusahaan dalam pembangunan	→	**Sasaran 14.** Peningkatan Partisipasi swasta dan perusahaan dalam pembangunan

RANCANGAN RKPD 2025

Tabel 4.28.
Sinkronisasi Prioritas Pembangunan
Kabupaten Solok Selatan dengan Nasional Tahun 2025

Tema/Prioritas Kabupaten Solok Selatan		Tema/Prioritas Nasional
Tema **Perkuatan Ketahanan Sosial dan Persiapan Trasformasi Ekonomi untuk mendukung Indonesia Emas 2045**		**Tema** **Akselerasi Pertumbuhan Ekonomi yang Inklusif dan Berkelanjutan**
Peningkatan Sumber Daya Manusia Yang Kompetitif.	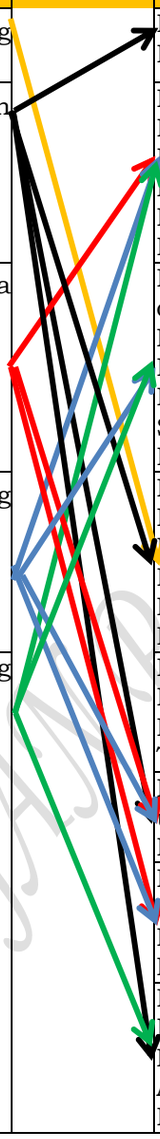	Memperkokoh Ideologi Pancasila, Demokrasi, dan Hak Asasi Manusia
Peningkatan Ketahanan Sosial Dan Budaya		Memantapkan Sistem Pertahanan Keamanan Negara dan Mendorong Kemandirian Bangsa melalui Swasembada Pangan, Energi, Air, Ekonomi Syariah, Ekonomi Digital, Ekonomi Hijau, dan Ekonomi Biru
Percepatan Transformasi Tata Kelola Pemerintah		Melanjutkan Pengembangan Infrastruktur dan Meningkatkan Lapangan Kerja yang Berkualitas, Mendorong Kewirausahaan, Mengembangkan Industri Kreatif serta Mengembangkan Agromaritim Industri di Sentra Produksi Melalui Peran Aktif Koperasi
Percepatan Transformasi Ekonomi Yang Inklusif		Memperkuat Pembangunan Sumber Daya Manusia (SDM), Sains, Teknologi, Pendidikan, Kesehatan, Prestasi Olahraga, Kesetaraan Gender, serta Penguatan Peran Perempuan, Pemuda, dan Penyandang Disabilitas
Penyediaan Infrastruktur yang berkelanjutan		Melanjutkan Hilirisasi dan Mengembangkan Industri Berbasis Sumber Daya Alam untuk Meningkatkan Nilai Tambah di Dalam Negeri
		Membangun dari Desa dan dari Bawah untuk Pertumbuhan Ekonomi, Pemerataan Ekonomi, dan Pemberantasan Kemiskinan
		Memperkuat Reformasi Politik, Hukum, dan Birokrasi, serta Memperkuat Pencegahan dan Pemberantasan Korupsi, Narkoba, Judi, dan Penyelundupan
		Memperkuat Penyelarasan Kehidupan yang Harmonis dengan Lingkungan, Alam dan Budaya, serta Peningkatan Toleransi Antarumat Beragama untuk Mencapai Masyarakat yang Adil dan Makmur

RANCANGAN PERUBAHAN RKPD 2025

Tabel 4.29.
Sinkronisasi Tema dan Prioritas Pembangunan
Kabupaten Solok Selatan dengan Provinsi Sumatera Barat Tahun 2025

Tema/Prioritas Kabupaten Solok Selatan		Tema/Prioritas Provinsi Sumatera Barat
Peningkatan Sumber Daya Manusia Yang Kompetitif.	→	Meningkatkan Kualitas Sumber Daya Manusia yang Sehat, Berpengetahuan, Terampil & Berdaya Saing
Peningkatan Ketahanan Sosial Dan Budaya	→	Meningkatkan tata kehidupan sosial kemasyarakatan berdasarkan falsafah Adat Basandi Syara' – Syara' Basandi Kitabullah
Percepatan Transformasi Tata Kelola Pemerintah	→	Meningkatkan nilai tambah dan produktifitas pertanian, perkebunan, peternakan dan perikanan
Percepatan Transformasi Ekonomi Yang Inklusif	→	Meningkatkan usaha perdagangan dan industri kecil/menengah serta ekonomi berbasis digital
Penyediaan Infrastruktur yang berkelanjutan	→	Meningkatkan ekonomi kreatif dan berdaya Saing kepariwisataan
	→	Meningkatkan Pembangunan Infrastruktur yang berkeadilan dan berkelanjutan
	→	Mewujudkan tata kelola pemerintahan dan pelayanan publik yang bersih, akuntabel serta berkualitas.

Secara lebih konret, sinergitas program yang dirumuskan dalam Perubahan RKPD Kabupaten Solok Selatan Tahun 2025 dalam mendukung masing-masing Program Prioritas Nasional, Provinsi Sumatera Barat dan Prioritas Kabupaten, yang dijabarkan sebagai berikut:

Tabel 4.30.
Dukungan Program Perubahan RKPD Kabupaten Solok Selatan Tahun 2025
Terhadap Prioritas Nasional

No	Prioritas Nasional	Dukungan Program Kabupaten Solok Selatan	Indikator	Target	Perangkat Daerah
1	Memperkokoh Ideologi Pancasila, Demokrasi, dan Hak Asasi Manusia	PROGRAM PENINGKATAN KETENTERAMAN DAN KETERTIBAN UMUM	Cakupan penegakan Perda dan Perkada	100 persen	Satuan Polisi Pamong Praja
		PROGRAM PENGUATAN IDEOLOGI PANCASILA DAN KARAKTER KEBANGSAAN	Jumlah Penyimpangan Ideologi Pancasila	0 Kasus	Kantor Kesatuan Bangsa dan Politik
		PROGRAM PEMBERDAYAAN DAN PENGAWASAN ORGANISASI KEMASYARAKATAN	Persentase Ormas Yang Diawasi	100 persen	Kantor Kesatuan Bangsa dan Politik
		PROGRAM PENINGKATAN KEWASPADAAN NASIONAL DAN PENINGKATAN KUALITAS DAN FASILITASI PENANGANAN KONFLIK SOSIAL	Persentase Penanganan Konflik Sosial	101 persen	Kantor Kesatuan Bangsa dan Politik
		PROGRAM PENINGKATAN PERAN PARTAI POLITIK DAN LEMBAGA PENDIDIKAN MELALUI PENDIDIKAN POLITIK DAN PENGEMBANGAN	Persentase Parpol Yang Mendapat Pembinaan	100 persen	KantorKesatuan Bangsa dan Politik

No	Prioritas Nasional	Dukungan Program Kabupaten Solok Selatan	Indikator	Target	Perangkat Daerah
		ETIKA SERTA BUDAYA POLITIK			
2	Memantapkan Sistem Pertahanan Keamanan Negara dan Mendorong Kemandirian Bangsa melalui Swasembada Pangan, Energi, Air, Ekonomi Syariah, Ekonomi Digital, Ekonomi Hijau, dan Ekonomi Biru	PROGRAM PENINGKATAN DIVERSIFIKASI DAN KETAHANAN PANGAN MASYARAKAT	Skor pola pangan harapan	85 persen	Dinas Pertanian, Ketahanan Pangan dan Perikanan
		PROGRAM PENANGANAN KERAWANAN PANGAN	persentase nagari rawan pangan yang ditangani	100 persen	Dinas Pertanian, Ketahanan Pangan dan Perikanan
		PROGRAM PENINGKATAN KETENTERAMAN DAN KETERTIBAN UMUM	Cakupan penegakan Perda dan Perkada	100 persen	Satuan Polisi Pamong Praja
		PROGRAM PENGELOLAAN SUMBER DAYA AIR (SDA)	Rasio Luas Kawasan Permukiman Rawan Banjir yang terlindungi oleh infrastruktur pengendalian banjir di wilayah sungai kewenangan kabupaten Rasio luas daerah irigasi kewenangan kabupaten yang dilayani oleh jaringan irigasi	50 persen 31,21 Persen	Dinas Pekerjaan Umum dan
		PROGRAM PENGELOLAAN PERIKANAN BUDIDAYA	Jumlah Produksi Perikanan Budidaya (Ton/Tahun)	3595 Ton/Tahun	Dinas Pertanian, Ketahanan Pangan dan Perikanan
		PROGRAM PENGOLAHAN DAN PEMASARAN HASIL PERIKANAN	Jumlah Polahsar (Kelompok pengolahan dan pemasaran) Tingkat konsumsi ikan	18 Kelompok 34,20 kp/perkapita/ tahun	Dinas Pertanian, Ketahanan Pangan dan Perikanan
		PROGRAM PENYEDIAAN DAN PENGEMBANGAN SARANA PERTANIAN	Meningkatnya Produksi hasil Jagung Meningkatnya Produksi hasil pertanian Padi Meningkatnya Produksi hasil Porang Meningkatnya Produksi hasil populasi ternak besar Meningkatnya Produksi hasil Durian Meningkatnya Produksi hasil Kopi Meningkatnya Produksi hasil Bawang Merah Meningkatnya Produksi Telur Meningkatnya Produksi hasil Manggis Meningkatnya Produksi hasil Kapulaga Meningkatnya	120924 Ton 121320 Ton 220 Ton 25010 Ekor 36 Ton 3862 Ton 4655 Ton 470,03 Ton 480 Ton 5973 Ton 72968 Ton	Dinas Pertanian, Ketahanan Pangan dan Perikanan

RANCANGAN RKPD 2025

No	Prioritas Nasional	Dukungan Program Kabupaten Solok Selatan	Indikator	Target	Perangkat Daerah
			Produksi Hasil Kelapa Sawit Meningkatnya Produksi hasil Cabe Meningkatnya Produksi hasil Kacang Tanah	7530 Ton 836 Ton	
		PROGRAM PENYEDIAAN DAN PENGEMBANGAN PRASARANA PERTANIAN	Produktifitas pertanian Kelapa sawit (Ton/Ha) Produktivitas pertanian Ton/Ha/Tahun (Kacang Tanah) Produktivitas pertanian Ton/Ha/Tahun (Kacang Tanah) Produktifitas pertanian Kelapa sawit (Ton/Ha) Produktifitas Pertanian Kopi Produktifitas Pertanian (Ton/Ha) (Padi) Produktifitas Pertanian (Jagung)	12,05 Ton/Ha 1.69 Ton/Ha 169 Ton/Ha 18,70 Ton/Ha 2,4 Ton/Ha 5,71 Ton/Ha 5,80 Ton/Ha	Dinas Pertanian, Ketahanan Pangan dan Perikanan
		PROGRAM PENGENDALIAN DAN PENANGGULANGAN BENCANA PERTANIAN	Cakupan Penanggulangan Bencana Pertanian (hama)	100 Persen	Dinas Pertanian, Ketahanan Pangan dan Perikanan
		PROGRAM PERIZINAN USAHA PERTANIAN	Persentase rekomendasi yang dikeluarkan	100 Persen	Dinas Pertanian, Ketahanan Pangan dan Perikanan
		PROGRAM PENYULUHAN PERTANIAN	Persentase peningkatan Kelas Kelompok Tani (Utama) Persentase Peningkatan Kelas Kelompok Tani (Madya) Persentase peningkatan Kelas Kelompok Tani (Lanjut) Persentase peningkatan Kelas Kelompok Tani (Pemula) Persentase ketersediaan penyuluh	0,15 Persen 1,622 Persen 29,21 Persen 69.01 Persen 94,74 Persen	Dinas Pertanian, Ketahanan Pangan dan Perikanan
		PROGRAM PENGENDALIAN KESEHATAN HEWAN DAN KESEHATAN MASYARAKAT VETERINER	Cakupan Penanggulangan Kasus penyakit menular hewan	100 Persen	Dinas Pertanian, Ketahanan Pangan dan Perikanan
		PROGRAM PENGELOLAAN PERIKANAN BUDIDAYA	Jumlah Produksi Perikanan Budidaya (Ton/Tahun)	3595 Ton/Tahun	Dinas Pertanian, Ketahanan Pangan dan Perikanan
		PROGRAM PENGELOLAAN DAN PENGEMBANGAN SISTEM PENYEDIAAN AIR MINUM	Akses air minum layak	88,5 Persen	Dinas Pekerjaan Umum, Penataan Ruang dan Pertanahan
		PROGRAM PENGELOLAAN DAN PENGEMBANGAN	Akses sanitasi layak	66,37 persen	Dinas Pekerjaan Umum, Penataan Ruang dan

RANCANGAN RKPD 2025

No	Prioritas Nasional	Dukungan Program Kabupaten Solok Selatan	Indikator	Target	Perangkat Daerah
		SISTEM AIR LIMBAH			Pertanahan
		PROGRAM PENGELOLAAN DAN PENGEMBANGAN SISTEM DRAINASE	Persentase sistem drainase yang berfungsi dengan baik	40 Persen	Dinas Pekerjaan Umum, Penataan Ruang dan Pertanahan
		PROGRAM PENGEMBANGAN PERMUKIMAN	Persentase kawasan permukiman kumuh di bawah 10 Ha yang ditangani	100 Persen	Dinas Pekerjaan Umum, Penataan Ruang dan Pertanahan
		PROGRAM PENATAAN BANGUNAN GEDUNG	Persentase bangunan gedung pemerintah yang laik fungsi	2,50 persen	Dinas Pekerjaan Umum, Penataan Ruang dan Pertanahan
		PROGRAM PENGEMBANGAN JASA KONSTRUKSI	Persentase Sumberdaya Manusia Jasa Konstruksi yang memiliki Sertifikat Kompetensi	100 Persen	Dinas Pekerjaan Umum, Penataan Ruang dan Pertanahan
		PROGRAM PENGEMBANGAN PERUMAHAN	Persentase ketersediaan rumah bagi korban bencana dan relokasi program pemerintah kabupaten	100 Persen	Dinas Perumahan, Permukiman, Lingkungan Hidup dan Perhubungan
		PROGRAM KAWASAN PERMUKIMAN	Persentase kawasan permukiman kumuh di bawah 10 Ha yang ditangani	100 Persen	Dinas Perumahan, Permukiman, Lingkungan Hidup dan Perhubungan
		PROGRAM PERENCANAAN LINGKUNGAN HIDUP	Jumlah dokumen perencanaan LH yang disusun	1 Dokumen	Dinas Perumahan, Permukiman, Lingkungan Hidup dan Perhubungan
		PROGRAM PENGENDALIAN PENCEMARAN DAN/ATAU KERUSAKAN LINGKUNGAN HIDUP	Indeks Kualitas Air	67,65 indeks	Dinas Perumahan, Permukiman, Lingkungan Hidup dan Perhubungan
		PROGRAM PEMBINAAN DAN PENGAWASAN TERHADAP IZIN LINGKUNGAN DAN IZIN PERLINDUNGAN DAN PENGELOLAAN LINGKUNGAN HIDUP (PPLH)	Ketaatan penanggungjawab usaha dan/atau kegiatan terhadap izin lingkungan, izin PPLH dan PPU LH yang diterbitkan oleh Pemerintah Daerah	100 persen	Dinas Perumahan, Permukiman, Lingkungan Hidup dan Perhubungan
		PROGRAM PENINGKATAN PENDIDIKAN, PELATIHAN DAN PENYULUHAN LINGKUNGAN HIDUP UNTUK MASYARAKAT	Jumlah Kader Lingkungan yang Mendapat Pendidikan, Pelatihan dan Penyuluhan Lingkungan Hidup	83 orang	Dinas Perumahan, Permukiman, Lingkungan Hidup dan Perhubungan
		PROGRAM PENANGANAN PENGADUAN LINGKUNGAN HIDUP	Persentase tindaklanjut pengaduan masyarakat / penegakan hukum lingkungan hidup	100 persen	Dinas Perumahan, Permukiman, Lingkungan Hidup dan Perhubungan
		PROGRAM PENGELOLAAN PERSAMPAHAN	Cakupan Layanan Persampahan	100 persen	Dinas Perumahan, Permukiman, Lingkungan Hidup dan Perhubungan
		PROGRAM KOORDINASI	Cakupan Penegakan Perda	100 persen	Kecamatan

RANCANGAN RKPD 2025

No	Prioritas Nasional	Dukungan Program Kabupaten Solok Selatan	Indikator	Target	Perangkat Daerah
		KETENTRAMAN DAN KETERTIBAN UMUM	Yang difasilitasi Cakupan Penegakkan Perda yang Difasilitasi	100 Persen	
3	Melanjutkan Pengembangan Infrastruktur dan Meningkatkan Lapangan Kerja yang Berkualitas, Mendorong Kewirausahaan, Mengembangkan Industri Kreatif serta Mengembangkan Agromaritim Industri di Sentra Produksi Melalui Peran Aktif Koperasi	PROGRAM HUBUNGAN INDUSTRIAL	Persentase pencegahan dan tindak lanjut penyelesaian hubungan industrial Persentase pencegahan dan tindaklanjut penyelesaian hubungan industrial	100 % 100 persen	Dinas Tenaga Kerja dan Transmigrasi
		PROGRAM PENILAIAN KESEHATAN KSP/USP KOPERASI	Persentase KSP/USP Koperasi Sehat	23,7 persen	Dinas Perindustrian, Perdagangan, Koperasi dan UMKM
		PROGRAM PENDIDIKAN DAN LATIHAN PERKOPERASIAN	Persentase Koperasi yang memiliki Laporan Keuangan	40 persen	Dinas Perindustrian, Perdagangan, Koperasi dan UMKM
		PROGRAM PEMBERDAYAAN USAHA MENENGAH, USAHA KECIL, DAN USAHA MIKRO (UMKM)	Persentase pertumbuhan UMKM	0,5 persen	Dinas Perindustrian, Perdagangan, Koperasi dan UMKM
		PROGRAM PENGEMBANGAN UMKM	Persentase Peningkatan Skala Usaha	0,15 persen	Dinas Perindustrian, Perdagangan, Koperasi dan UMKM
		PROGRAM PENINGKATAN DAYA TARIK DESTINASI PARIWISATA	Jumlah Destinasi wisata yang dikelola	15 Objek	Dinas Pariwisata, Kebudayaan, Pemuda dan Keolahragaan
		PROGRAM PEMASARAN PARIWISATA	Jumlah destinasi wisata yang dipasarkan	15 destinasi	Dinas Pariwisata, Kebudayaan, Pemuda dan Keolahragaan
		PROGRAM PENGEMBANGAN SUMBER DAYA PARIWISATA DAN EKONOMI KREATIF	Persentase objek wisata yang dikelola oleh pokdarwis	57 Persen	Dinas Pariwisata, Kebudayaan, Pemuda dan Keolahragaan
4	Memperkuat Pembangunan Sumber Daya Manusia (SDM), Sains, Teknologi, Pendidikan, Kesehatan, Prestasi Olahraga, Kesetaraan Gender, serta Penguatan Peran Perempuan, Pemuda, dan Penyandang Disabilitas	PROGRAM PENGELOLAAN PENDIDIKAN	APK SMP / MTs APK SMP/MTs APK SD/MI APK SD/MI APK PAUD APK PAUD APM SMP/MTs APM SMP/MTs	100 Persen 100 Persen 108,35 Persen 108,35 Persen 72,28 Persen 72,28 Persen 84,35 persen 84,35 Persen	Dinas Pendidikan
		PROGRAM PENGEMBANGAN KURIKULUM	Persentase sekolah yang menerapkan kurikulum muatan lokal (SD, SMP)	33,52 persen	Dinas Pendidikan
		PROGRAM PENDIDIK DAN TENAGA KEPENDIDIKAN	Persentase Guru yang Bersertifikat Pendidik SD/MI Persentase Guru yang Bersertifikat Pendidik SMP/MTs Persentase Kepala Sekolah yang bersertifikat Persentase Pengawas yang bersertifikat	96,15 Persen 97,75 Persen 100 Persen 100 Persen	Dinas Pendidikan
		PROGRAM PEMENUHAN UPAYA	API Malaria per 1000 penduduk	0,01 per 1000	Dinas Kesehatan

No	Prioritas Nasional	Dukungan Program Kabupaten Solok Selatan	Indikator	Target	Perangkat Daerah
		KESEHATAN PERORANGAN DAN UPAYA KESEHATAN MASYARAKAT	Persentase balita gizi buruk	penduduk 0,01 persen	
			Prevalensi kasus HIV per 10 ribu penduduk	0,08 per 10 ribu penduduk	
			Cakupan Layanan RSUD menuju Akreditasi Paripurna	100 persen	
			Rata rata kesakitan DBD per 100 ribu penduduk	10,85 per 100 ribu penduduk	
			Persentase balita stunting	13,2 persen	
			Angka Mortalitas penduduk (angka kematian kasar)	18,39 Per 1000 KH	
			kasus diare per 100 ribu penduduk	20,80 per 100 ribu penduduk	
			Kasus baru TB BTA + per 100 ribu penduduk	23 Per 100ribu penduduk	
			Persentase penanganan kasus pneumonia pada balita	4,2 persen	
			Persentase balita kurang gizi	6,1 persen	
		PROGRAM PENINGKATAN KAPASITAS SUMBER DAYA MANUSIA KESEHATAN	Persentase tenaga kesehatan yang mendapatkan peningkatan kompetensi	45 Persen	Dinas Kesehatan
		PROGRAM SEDIAAN FARMASI, ALAT KESEHATAN DAN MAKANAN MINUMAN	Persentase tenaga kesehatan yang mendapatkan peningkatan kompetensi	100 persen	Dinas Kesehatan
			Persentase ketersediaan Farmasi	100 Persen	
			Persentase ketersediaan alkes	67 Persen	
			Cakupan pengawasan PIRT	94 persen	
		PROGRAM PEMBERDAYAAN MASYARAKAT BIDANG KESEHATAN	Persentase Rumah Tangga yang menerapkan standar PHBS	83 persen	Dinas Kesehatan
		PROGRAM PEMBERDAYAAN SOSIAL	Persentase ketersediaan pendamping pemberdayaan sosial	80 Persen	Dinas Sosial dan Pemberdayaan Masyarakat Desa
		PROGRAM REHABILITASI SOSIAL	Persentase PPKS yang ditangani	84 persen	Dinas Sosial dan Pemberdayaan Masyarakat Desa
		PROGRAM PERLINDUNGAN DAN JAMINAN SOSIAL	Persentase PPKS yang Mendapatkan Perlindungan dan Jaminan Sosial	100 persen	Dinas Sosial dan Pemberdayaan Masyarakat Desa
		PROGRAM PENANGANAN BENCANA	Persentase korban bencana yang ditangani	100 persen	Dinas Sosial dan Pemberdayaan Masyarakat Desa
		PROGRAM PELATIHAN KERJA DAN PRODUKTIVITAS TENAGA KERJA	Persentase peserta pelatihan yang diterima di dunia kerja atau berwirausaha	60 persen	Dinas Tenaga Kerja dan Transmigrasi
			Persentase peserta	60 Persen	

RANCANGAN PERUBAHAN RKPD 2025

No	Prioritas Nasional	Dukungan Program Kabupaten Solok Selatan	Indikator	Target	Perangkat Daerah
			pelatihan yang diterima di dunia kerja		
		PROGRAM PENEMPATAN TENAGA KERJA	Persentase tenaga kerja yang terdaftar yang ditempatkan Persentase tenaga kerja yang terdaftar dan ditempatkan	22,82 persen 22,82 persen	Dinas Tenaga Kerja dan Transmigrasi
		PROGRAM PENINGKATAN KUALITAS KELUARGA	Persentase Pusat Pembelajaran Keluarga (PUSPAGA) sesuai standar	50 persen	Dinas Pengendalian Penduduk, Keluarga Berencana,Pemberdayaan Perempuan, Perlindungan Anak
		PROGRAM PENGENDALIAN PENDUDUK	Laju pertumbuhan penduduk	0,45 persen	Dinas Pengendalian Penduduk, Keluarga Berencana,Pemberdayaan Perempuan, Perlindungan Anak
		PROGRAM PEMBINAAN KELUARGA BERENCANA (KB)	Cakupan akseptor KB aktif	82,75 persen	Dinas Pengendalian Penduduk, Keluarga Berencana,Pemberdayaan Perempuan, Perlindungan Anak
		PROGRAM PEMBERDAYAAN DAN PENINGKATAN KELUARGA SEJAHTERA (KS)	Persentase Keluarga Pra Sejahtera dan Keluarga Sejahtera	39,60 persen	Dinas Pengendalian Penduduk, Keluarga Berencana,Pemberdayaan Perempuan, Perlindungan Anak
		PROGRAM PEMBINAAN PERPUSTAKAAN	Jumlah kunjungan perpustakaan (pustaka konvensional dan digital)	3900 orang	Dinas Perpustakaan dan Kearsipan
		PROGRAM PENGEMBANGAN KAPASITAS DAYA SAING KEOLAHRAGAAN	Jumlah Atlit Berprestasi	20 Atlet	Dinas Pariwisata, Kebudayaan, Pemuda dan Keolahragaan
		PROGRAM PENGEMBANGAN KAPASITAS KEPRAMUKAAN	Persentase gugus depan aktif	100 Persen	Dinas Pariwisata, Kebudayaan, Pemuda dan Keolahragaan
		PROGRAM PEMERINTAHAN DAN KESEJAHTERAAN RAKYAT	Persentase Kebijakan bidang pemerintahan dan Kesejahteraan Rakyat yang ditindak lanjuti	100 persen	Sekretariat Daerah
		PROGRAM PENGARUSUTAMAAN GENDER DAN PEMBERDAYAAN PEREMPUAN	Indeks pemberdayaan gender	58,5 indeks	Dinas Pengendalian Penduduk, Keluarga Berencana,Pemberdayaan Perempuan, Perlindungan Anak
		PROGRAM PERLINDUNGAN PEREMPUAN	Rasio KDRT (per 1000 penduduk)	0,009 Rasio	Dinas Pengendalian Penduduk, Keluarga Berencana,Pemberdayaan Perempuan, Perlindungan Anak
		PROGRAM PEMENUHAN HAK ANAK (PHA)	Status kabupaten layak anak	sudah status	Dinas Pengendalian Penduduk, Keluarga Berencana,Pemberdayaan Perempuan, Perlindungan Anak
		PROGRAM PERLINDUNGAN KHUSUS ANAK	Persentase pengaduan tindakan kekerasan anak yang ditangani	100 persen	Dinas Pengendalian Penduduk, Keluarga Berencana,Pemberdayaan Perempuan, Perlindungan Anak
5	Melanjutkan Hilirisasi dan	PROGRAM STABILISASI HARGA BARANG	Koefisien harga barang kebutuhan	10-13' Nilai indek	Dinas Perindustrian, Perdagangan,

RANCANGAN RKPD 2025

No	Prioritas Nasional	Dukungan Program Kabupaten Solok Selatan	Indikator	Target	Perangkat Daerah
	Mengembangkan Industri Berbasis Sumber Daya Alam untuk Meningkatkan Nilai Tambah di Dalam Negeri	KEBUTUHAN POKOK DAN BARANG PENTING	pokok antar waktu		Koperasi dan UMKM
		PROGRAM PENINGKATAN SARANA DISTRIBUSI PERDAGANGAN	Persentase Pemanfaatan Sarana Distribusi Perdagangan (Pasar Kabupaten)	87,46 persen	Dinas Perindustrian, Perdagangan, Koperasi dan UMKM
		PROGRAM STANDARDISASI DAN PERLINDUNGAN KONSUMEN	Persentase Alat Ukur, Takar, Timbang dan Perlengkapan usaha bertanda tera sah yang berlaku	50 persen	Dinas Perindustrian, Perdagangan, Koperasi dan UMKM
		PROGRAM PENGGUNAAN DAN PEMASARAN PRODUK DALAM NEGERI	Persentase Peningkatan Penggunaan Produk dalam Daerah (Jenis Produk UMKMl)	83 persen	Dinas Perindustrian, Perdagangan, Koperasi dan UMKM
		PROGRAM PERENCANAAN DAN PEMBANGUNAN INDUSTRI	Jumlah Sentra Industri Kabupaten yang dikembangkan	4 sentra	Dinas Perindustrian, Perdagangan, Koperasi dan UMKM
		PROGRAM PENGENDALIAN IZIN USAHA INDUSTRI	Persentase Kepatuhan Perusahaan dalam Pelaporan ke Aplikasi SIINAS	100 persen	Dinas Perindustrian, Perdagangan, Koperasi dan UMKM
6	Membangun dari Desa dan dari Bawah untuk Pertumbuhan Ekonomi, Pemerataan Ekonomi, dan Pemberantasan Kemiskinan	PROGRAM PENYELENGGARAAN JALAN	Tingkat kemantapan jalan Tingkat kemantapan jembatan kabupaten	48,89 Persen 88 Persen	Dinas Pekerjaan Umum, Penataan Ruang dan Pertanahan
		PROGRAM PENYELENGGARAAN PENATAAN RUANG	Persentase kesesuaian pemanfaatan ruang dengan rencana tata ruang	100 Persen	Dinas Pekerjaan Umum, Penataan Ruang dan Pertanahan
		PROGRAM PENYELESAIAN SENGKETA TANAH GARAPAN	Persentase tanah garapan yang telah diselesaikan (masyarakat dengan perusahaan dan pemerintah)	50 Persen	Dinas Pekerjaan Umum, Penataan Ruang dan Pertanahan
		PROGRAM PENYELESAIAN GANTI KERUGIAN DAN SANTUNAN TANAH UNTUK PEMBANGUNAN	Persentase penyelesaian ganti rugi tanah untuk pembangunan	100 Persen	Dinas Pekerjaan Umum, Penataan Ruang dan Pertanahan
		PROGRAM PENINGKATAN PRASARANA, SARANA DAN UTILITAS UMUM (PSU)	Persentase rumah yang mendapat akses PSU (Prasarana, Sarana dan Utilitas umum)	1,25 Persen	Dinas Perumahan, Permukiman, Lingkungan Hidup dan Perhubungan
		PROGRAM PENYELENGGARAAN LALU LINTAS DAN ANGKUTAN JALAN (LLAJ)	Penurunan Rasio Fatalitas Kecelakaan Lalu Lintas Kinerja Lalu Lintas Kabupaten /Kota Rasio konektifitas	0.19 Persen 0,384 Persen 0,54 rasio	Dinas Perumahan, Permukiman, Lingkungan Hidup dan Perhubungan
		PROGRAM PENATAAN DESA	Persentase nagari mandiri	42,55 persen	Dinas Sosial dan Pemberdayaan Masyarakat Desa
		PROGRAM PENINGKATAN KERJA SAMA DESA	Jumlah Kerjasama Nagari Difasilitsi	10 Kerjasama	Dinas Sosial dan Pemberdayaan Masyarakat Desa
		PROGRAM	Persentase Nagari	100 persen	Dinas Sosial dan

RANCANGAN RKPD 2025

No	Prioritas Nasional	Dukungan Program Kabupaten Solok Selatan	Indikator	Target	Perangkat Daerah
		ADMINISTRASI PEMERINTAHAN DESA	Lengkap Administrasi Pemerintahan Nagari (Perencanaan, Keuangan dan Aset		Pemberdayaan Masyarakat Desa
		PROGRAM PEMBERDAYAAN MASYARAKAT DESA DAN KELURAHAN	jumlah kegiatan pemberdayaan	6 kali	Kecamatan
		PROGRAM PEMBERDAYAAN SOSIAL	Persentase ketersediaan pendamping pemberdayaan sosial	80 Persen	Dinas Sosial dan Pemberdayaan Masyarakat Desa
		PROGRAM REHABILITASI SOSIAL	Persentase PPKS yang ditangani	84 persen	Dinas Sosial dan Pemberdayaan Masyarakat Desa
		PROGRAM PERLINDUNGAN DAN JAMINAN SOSIAL	Persentase PPKS yang Mendapatkan Perlindungan dan Jaminan Sosial	100 persen	Dinas Sosial dan Pemberdayaan Masyarakat Desa
		PROGRAM PENANGANAN BENCANA	Persentase korban bencana yang ditangani	100 persen	Dinas Sosial dan Pemberdayaan Masyarakat Desa
7	Memperkuat Reformasi Politik, Hukum, dan Birokrasi, serta Memperkuat Pencegahan dan Pemberantasan Korupsi, Narkoba, Judi, dan Penyelundupan	PROGRAM PENDAFTARAN PENDUDUK	Persentase rumah tangga yang memiliki KK, Persentase kepemilikan Kartu Identitas Anak	100 persen 75 persen	Dinas Kependudukan dan Pencatatan Sipil
		PROGRAM PENCATATAN SIPIL	Persentase Kepemilikan Akta Pencatatan Sipil	100 persen	Dinas Kependudukan dan Pencatatan Sipil
		PROGRAM PENGELOLAAN INFORMASI ADMINISTRASI KEPENDUDUKAN	Persentase Perangkat Derah yang Memiliki Akses pemanfaatan Data kependudukan	100 persen	Dinas Kependudukan dan Pencatatan Sipil
		PROGRAM PENGELOLAAN PROFIL KEPENDUDUKAN	Ketersediaan dokumen profil kependudukan (dokumen)	1 dokumen	Dinas Kependudukan dan Pencatatan Sipil
		PROGRAM PENGELOLAAN INFORMASI DAN KOMUNIKASI PUBLIK	Nilai survey kepuasan masyarakat terhadap layanan keterbukaan informasi dan komunikasi publik	100 Nilai	Dinas Komunikasi dan Informatika
		PROGRAM PENGELOLAAN APLIKASI INFORMATIKA	Persentase jorong yang dilayani akses telekomunikasi	97 Persen	Dinas Komunikasi dan Informatika
		PROGRAM PENYELENGGARAAN PERSANDIAN UNTUK PENGAMANAN INFORMASI	Tingkat keamanan informasi daerah	100 Persen	Dinas Komunikasi dan Informatika
		PROGRAM PROMOSI PENANAMAN MODAL	Jumlah investor yang berminat	5 investor	Dinas Penanaman Modal dan PTSP
		PROGRAM PELAYANAN PENANAMAN MODAL	Jumlah izin dan non perizinan yang diterbitkan	1250 izin dan non perizinan	Dinas Penanaman Modal dan PTSP
		PROGRAM PENGENDALIAN	Persentase Perusahaan yang	100 Persen	Dinas Penanaman Modal dan PTSP

RANCANGAN PERUBAHAN RKPD 2025

No	Prioritas Nasional	Dukungan Program Kabupaten Solok Selatan	Indikator	Target	Perangkat Daerah
		PELAKSANAAN PENANAMAN MODAL	patuh terhadap Penerapan Regulasi		
		PROGRAM PENGELOLAAN DATA DAN SISTEM INFORMASI PENANAMAN MODAL	Persentase data perizinan dan non perizinan yang terkelola	100 persen	Dinas Penanaman Modal dan PTSP
		PROGRAM PENGELOLAAN ARSIP	persentase arsip daerah yang dikelola	80 persen	Dinas Pepustakaan dan Kearsipan
		PROGRAM PERLINDUNGAN DAN PENYELAMATAN ARSIP	persentase OPD yang telah melakukan pengelolaan arsip secara baku undefined	100 persen	Dinas Pepustakaan dan Kearsipan
		PROGRAM PENUNJANG URUSAN PEMERINTAHAN DAERAH KABUPATEN/KOTA	Cakupan Layanan Operasional Kantor Nilai SAKIP Nilai LPPD	100 persen 85 (A) 3,12	Seluruh OPD
		PROGRAM PEREKONOMIAN DAN PEMBANGUNAN	Persentase kebijakan bidang Perekonomian dan Pembangunan yang ditindak lanjuti	100 persen	Sekretariat Daerah
		PROGRAM PENGELOLAAN PERBATASAN	Persentase Segmen Batas Nagari Yang Diselesaikan	87 persen	Sekretariat Daerah
		PROGRAM DUKUNGAN PELAKSANAAN TUGAS DAN FUNGSI DPRD	Persentase usulan ranperda OPD yang dibahas menjadi Perda Jumlah Perda Inisiatif yang diterbitkan	100 persen 1 Perda	Sekretariat DPRD
		PROGRAM PERENCANAAN, PENGENDALIAN DAN EVALUASI PEMBANGUNAN DAERAH	Sinkronisasi Prioritas Pembangunan Daerah RKPD dan RPJMD Persentase Capaian Sasaran Pembangunan Daerah (IKU)	100 Persen 89 persen	Badan Perencanaan Pembangunan Daerah
		PROGRAM KOORDINASI DAN SINKRONISASI PERENCANAAN PEMBANGUNAN DAERAH	Sinkronisasi Perencanaan Pembangunan Daerah Persentase Capaian Kinerja Urusan Pemerintah Daerah	100 Persen 88 persen	Badan Perencanaan Pembangunan Daerah
		PROGRAM PENELITIAN DAN PENGEMBANGAN DAERAH	Persentase Pemanfaatan Rekomendasi Kelitbangan Dalam Perumusan Kebijakan Daerah	50 persen	Badan Perencanaan Pembangunan Daerah
		PROGRAM PENGELOLAAN KEUANGAN DAERAH	Opini BPK	WTP	Dinas Pengelolaan Keuangan Daerah
		PROGRAM PENGELOLAAN BARANG MILIK DAERAH	Persentase BMD berkondisi baik	90,9	Dinas Pengelolaan Keuangan Daerah
		PROGRAM PENGELOLAAN PENDAPATAN DAERAH	Persentase pencapaian target Pajak dan Retribusi	98 persen	Dinas Pengelolaan Keuangan Daerah
		PROGRAM KEPEGAWAIAN DAERAH	Indeks Sistem Merit	325 (Nilai)	Badan Kepegawaian dan Pembangunan Sumber Daya Manusia

RANCANGAN PERUBAHAN RKPD 2025

No	Prioritas Nasional	Dukungan Program Kabupaten Solok Selatan	Indikator	Target	Perangkat Daerah
		PROGRAM PENGEMBANGAN SUMBER DAYA MANUSIA	Indeks Profesionalitas ASN (Dimensi Kompetensi) Indeks Profesionalitas ASN	22 indeks 30 Angka	Badan Kepegawaian dan Pembangunan Sumber Daya Manusia
		PROGRAM PENYELENGGARAAN PENGAWASAN	Level Kapabilitas APIP	III Level	Inspektorat
		PROGRAM PERUMUSAN KEBIJAKAN, PENDAMPINGAN DAN ASISTENSI	Maturitas SPIP	3,1 tingkat	Inspektorat
		PROGRAM PENYELENGGARAAN PEMERINTAHAN DAN PELAYANAN PUBLIK	Persentase Layanan PATEN	100 Persen	Kecamatan
		PROGRAM PENYELENGGARAAN URUSAN PEMERINTAHAN UMUM	persentase pelaksanaan urusan pemerintahan umum tingkat kecamatan Persentase Pelaksanaan Urusan Pemerintahan Umum Tingkat Kecamatan	100 persen 100 Persen	Kecamatan
		PROGRAM PEMBINAAN DAN PENGAWASAN PEMERINTAHAN DESA	Persentase Pembinaan dan Pengawasan Pemerintahan Nagari Persentase pembinaan dan pengawasan pemerintahan desa	100 persen 100 Persen	Kecamatan
		PROGRAM PEMBINAAN DAN PENGEMBANGAN KETAHANAN EKONOMI, SOSIAL, DAN BUDAYA	Persentase Kasus Narkoba Yang Tertangani	100 persen	Kantor Kesatuan Bangsa dan Politik
8	Memperkuat Penyelarasan Kehidupan yang Harmonis dengan Lingkungan, Alam dan Budaya, serta Peningkatan Toleransi Antarumat Beragama untuk Mencapai Masyarakat yang Adil dan Makmur	PROGRAM PEMERINTAHAN DAN KESEJAHTERAAN RAKYAT	Persentase Kebijakan bidang pemerintahan dan Kesejahteraan Rakyat yang ditindak lanjuti	100 persen	Sekretariat Daerah
		PROGRAM PEMBERDAYAAN LEMBAGA KEMASYARAKATAN, LEMBAGA ADAT DAN MASYARAKAT HUKUM ADAT	Persentase Lembaga Kemasyarakatan Nagari (LPMN) Aktif	100 Persen	Dinas Sosial dan Pemberdayaan Masyarakat Desa
		PROGRAM PENGEMBANGAN KEBUDAYAAN	Persentase lembaga adat aktif	100 Persen	Dinas Pariwisata, Kebudayaan, Pemuda dan Keolahragaan
		PROGRAM PENGEMBANGAN KESENIAN TRADISIONAL	Jumlah lembaga kesenian tradisional yang aktif	85 Lembaga	Dinas Pariwisata, Kebudayaan, Pemuda dan Keolahragaan

RANCANGAN RKPD 2025

No	Prioritas Nasional	Dukungan Program Kabupaten Solok Selatan	Indikator	Target	Perangkat Daerah
		PROGRAM PEMBERDAYAAN DAN PENGAWASAN ORGANISASI KEMASYARAKATAN	Persentase Ormas Yang Diawasi	100 persen	Kantor Kesatuan Bangsa dan Politik
		PROGRAM PENINGKATAN KEWASPADAAN NASIONAL DAN PENINGKATAN KUALITAS DAN FASILITASI PENANGANAN KONFLIK SOSIAL	Persentase Penanganan Konflik Sosial	100 persen	Kantor Kesatuan Bangsa dan Politik
		PROGRAM PENCEGAHAN, PENANGGULANGAN, PENYELAMATAN KEBAKARAN DAN PENYELAMATAN NON KEBAKARAN	capaian waktu tanggap (response time)	59,85 persen	Satuan Polisi Pamong Praja
		PROGRAM PENANGGULANGAN BENCANA	Persentase jumlah masyarakat yang memperoleh layanan informasi bencana Persentase penduduk terdampak bencana yang ditangani Persentase daerah pasca bencana yang ditindaklanjuti penanganannya	39 persen 100 persen 80 persen	BPBD

Tabel 4.31.
Dukungan Program Perubahan RKPD Kabupaten Solok Selatan Tahun 2025 Terhadap Prioritas Provinsi

No	Prioritas Provinsi Sumatera Barat	Dukungan Program Kabupaten Solok Selatan	Indikator	Target	Perangkat Daerah
1	Meningkatkan Kualitas Sumber Daya Manusia yang Sehat, Berpengetahuan, Terampil & Berdaya Saing	PROGRAM PENGELOLAAN PENDIDIKAN	APK SMP/MTs APK SD/MI APK PAUD APM SMP/MTs	100 Persen 108,35 Persen 72,28 Persen 84,35 persen	Dinas Pendidikan
		PROGRAM PENGEMBANGAN KURIKULUM	Persentase sekolah yang menerapkan kurikulum muatan lokal (SD, SMP)	33,52 persen	Dinas Pendidikan

No	Prioritas Provinsi Sumatera Barat	Dukungan Program Kabupaten Solok Selatan	Indikator	Target	Perangkat Daerah
		PROGRAM PENDIDIK DAN TENAGA KEPENDIDIKAN	Persentase Guru yang Bersertifikat Pendidik SD/MI Persentase Guru yang Bersertifikat Pendidik SMP/MTs Persentase Kepala Sekolah yang bersertifikat Persentase Pengawas yang bersertifikat	96,15 Persen 97,75 Persen 100 Persen 100 Persen	Dinas Pendidikan
		PROGRAM PEMENUHAN UPAYA KESEHATAN PERORANGAN DAN UPAYA KESEHATAN MASYARAKAT	API Malaria per 1000 penduduk Persentase balita gizi buruk Prevalensi kasus HIV per 10 ribu penduduk Cakupan Layanan RSUD menuju Akreditasi Paripurna Rata rata kesakitan DBD per 100 ribu penduduk Persentase balita stunting Angka Mortalitas penduduk (angka kematian kasar) kasus diare per 100 ribu penduduk Kasus baru TB BTA + per 100 ribu penduduk Persentase penanganan kasus pneumonia pada balita Persentase balita kurang gizi	0,01 per 1000 penduduk 0,01 persen 0,08 per 10 ribu penduduk 100 persen 10,85 per 100 ribu penduduk 13,2 persen 18,39 Per 1000 KH 20,80 per 100 ribu penduduk 23 Per 100ribu penduduk 4,2 persen 6,1 persen	Dinas Kesehatan
		PROGRAM PENINGKATAN KAPASITAS SUMBER DAYA MANUSIA KESEHATAN	Persentase tenaga kesehatan yang mendapatkan peningkatan kompetensi	45 Persen	Dinas Kesehatan
		PROGRAM SEDIAAN FARMASI, ALAT KESEHATAN DAN MAKANAN MINUMAN	Persentase tenaga kesehatan yang mendapatkan peningkatan kompetensi Persentase ketersediaan Farmasi Persentase ketersediaan alkes Cakupan pengawasan PIRT	100 persen 100 Persen 67 Persen 94 persen	Dinas Kesehatan
		PROGRAM PEMBERDAYAAN MASYARAKAT BIDANG KESEHATAN	Persentase Rumah Tangga yang menerapkan standar PHBS	83 persen	Dinas Kesehatan
		PROGRAM PEMBERDAYAAN SOSIAL	Persentase ketersediaan pendamping pemberdayaan sosial	80 Persen	Dinas Sosial dan Pemberdayaan Masyarakat Desa
		PROGRAM REHABILITASI SOSIAL	Persentase PPKS yang ditangani	84 persen	Dinas Sosial dan Pemberdayaan

RANCANGAN RKPD 2025

No	Prioritas Provinsi Sumatera Barat	Dukungan Program Kabupaten Solok Selatan	Indikator	Target	Perangkat Daerah
					Masyarakat Desa
		PROGRAM PERLINDUNGAN DAN JAMINAN SOSIAL	Persentase PPKS yang Mendapatkan Perlindungan dan Jaminan Sosial	100 persen	Dinas Sosial dan Pemberdayaan Masyarakat Desa
		PROGRAM PENANGANAN BENCANA	Persentase korban bencana yang ditangani	100 persen	Dinas Sosial dan Pemberdayaan Masyarakat Desa
		PROGRAM PELATIHAN KERJA DAN PRODUKTIVITAS TENAGA KERJA	Persentase peserta pelatihan yang diterima di dunia kerja atau berwirausaha Persentase peserta pelatihan yang diterima di dunia kerja	60 persen 60 Persen	Dinas Tenaga Kerja dan Transmigrasi
		PROGRAM PENEMPATAN TENAGA KERJA	Persentase tenaga kerja yang terdaftar yang ditempatkan Persentase tenaga kerja yang terdaftar dan ditempatkan	22,82 persen 22,82 persen	Dinas Tenaga Kerja dan Transmigrasi
		PROGRAM PENINGKATAN KUALITAS KELUARGA	Persentase Pusat Pembelajaran Keluarga (PUSPAGA) sesuai standar	50 persen	Dinas Pengendalian Penduduk, Keluarga Berencana,Pemberdayaan Perempuan, Perlindungan Anak
		PROGRAM PENGENDALIAN PENDUDUK	Laju pertumbuhan penduduk	0,45 persen	Dinas Pengendalian Penduduk, Keluarga Berencana,Pemberdayaan Perempuan, Perlindungan Anak
		PROGRAM PEMBINAAN KELUARGA BERENCANA (KB)	Cakupan akseptor KB aktif	82,75 persen	Dinas Pengendalian Penduduk, Keluarga Berencana,Pemberdayaan Perempuan, Perlindungan Anak
		PROGRAM PEMBERDAYAAN DAN PENINGKATAN KELUARGA SEJAHTERA (KS)	Persentase Keluarga Pra Sejahtera dan Keluarga Sejahtera	39,60 persen	Dinas Pengendalian Penduduk, Keluarga Berencana,Pemberdayaan Perempuan, Perlindungan Anak
		PROGRAM PEMBINAAN PERPUSTAKAAN	Jumlah kunjungan perpustakaan (pustaka konvensional dan digital)	3900 orang	Dinas Perpustakaan dan Kearsipan
		PROGRAM PENGEMBANGAN KAPASITAS DAYA SAING KEOLAHRAGAAN	Jumlah Atlit Berprestasi	20 Atlet	Dinas Pariwisata, Kebudayaan, Pemuda dan Keolahragaan
		PROGRAM PENGEMBANGAN KAPASITAS KEPRAMUKAAN	Persentase gugus depan aktif	100 Persen	Dinas Pariwisata, Kebudayaan, Pemuda dan Keolahragaan
		PROGRAM PENINGKATAN DIVERSIFIKASI DAN KETAHANAN PANGAN MASYARAKAT	Skor pola pangan harapan	85 persen	Dinas Pertanian, Ketahanan Pangan dan Perikanan

RANCANGAN P-RKPD 2025

No	Prioritas Provinsi Sumatera Barat	Dukungan Program Kabupaten Solok Selatan	Indikator	Target	Perangkat Daerah
		PROGRAM PENANGANAN KERAWANAN PANGAN	persentase nagari rawan pangan yang ditangani	100 persen	Dinas Pertanian, Ketahanan Pangan dan Perikanan
		PROGRAM PEMERINTAHAN DAN KESEJAHTERAAN RAKYAT	Persentase Kebijakan bidang pemerintahan dan Kesejahteraan Rakyat yang ditindak lanjuti	100 persen	Sekretariat Daerah
2	Meningkatkan tata kehidupan sosial kemasyarakatan berdasarkan falsafah Adat Basandi Syara' – Syara' Basandi Kitabullah	PROGRAM PENINGKATAN KETENTERAMAN DAN KETERTIBAN UMUM	Cakupan penegakan Perda dan Perkada	100 persen	Satuan Polisi Pamong Praja
		PROGRAM PEMBERDAYAAN LEMBAGA KEMASYARAKATAN, LEMBAGA ADAT DAN MASYARAKAT HUKUM ADAT	Persentase Lembaga Kemasyarakatan Nagari (LPMN) Aktif	100 Persen	Dinas Sosial dan Pemberdayaan Masyarakat Desa
		PROGRAM PENGARUSUTAMAAN GENDER DAN PEMBERDAYAAN PEREMPUAN	Indeks pemberdayaan gender	58,5 indeks	Dinas Pengendalian Penduduk, Keluarga Berencana,Pemberdayaan Perempuan, Perlindungan Anak
		PROGRAM PERLINDUNGAN PEREMPUAN	Rasio KDRT (per 1000 penduduk)	0,009 Rasio	Dinas Pengendalian Penduduk, Keluarga Berencana,Pemberdayaan Perempuan, Perlindungan Anak
		PROGRAM PEMENUHAN HAK ANAK (PHA)	Status kabupaten layak anak	sudah status	Dinas Pengendalian Penduduk, Keluarga Berencana,Pemberdayaan Perempuan, Perlindungan Anak
		PROGRAM PERLINDUNGAN KHUSUS ANAK	Persentase pengaduan tindakan kekerasan anak yang ditangani	100 persen	Dinas Pengendalian Penduduk, Keluarga Berencana,Pemberdayaan Perempuan, Perlindungan Anak
		PROGRAM PENGEMBANGAN KEBUDAYAAN	Persentase lembaga adat aktif	100 Persen	Dinas Pariwisata, Kebudayaan, Pemuda dan Keolahragaan
		PROGRAM PENGEMBANGAN KESENIAN TRADISIONAL	Jumlah lembaga kesenian tradisional yang aktif	85 Lembaga	Dinas Pariwisata, Kebudayaan, Pemuda dan Keolahragaan
		PROGRAM PENGUATAN IDEOLOGI PANCASILA DAN KARAKTER KEBANGSAAN	Jumlah Penyimpangan Ideologi Pancasila	0 Kasus	Kantor Kesatuan Bangsa dan Politik

RANCANGAN PERKPD 2025

No	Prioritas Provinsi Sumatera Barat	Dukungan Program Kabupaten Solok Selatan	Indikator	Target	Perangkat Daerah
		PROGRAM PEMBERDAYAAN DAN PENGAWASAN ORGANISASI KEMASYARAKATAN	Persentase Ormas Yang Diawasi	100 persen	Kantor Kesatuan Bangsa dan Politik
		PROGRAM PEMBINAAN DAN PENGEMBANGAN KETAHANAN EKONOMI, SOSIAL, DAN BUDAYA	Persentase Kasus Narkoba Yang Tertangani	100 persen	Kantor Kesatuan Bangsa dan Politik
		PROGRAM PENINGKATAN KEWASPADAAN NASIONAL DAN PENINGKATAN KUALITAS DAN FASILITASI PENANGANAN KONFLIK SOSIAL	Persentase Penanganan Konflik Sosial	101 persen	Kantor Kesatuan Bangsa dan Politik
3	Meningkatkan nilai tambah dan produktifitas pertanian, perkebunan, peternakan dan perikanan	PROGRAM PENGELOLAAN SUMBER DAYA AIR (SDA)	Rasio Luas Kawasan Permukiman Rawan Banjir yang terlindungi oleh infrastruktur pengendalian banjir di wilayah sungai kewenangan kabupaten Rasio luas daerah irigasi kewenangan kabupaten yang dilayani oleh jaringan irigasi	50 persen 31,21 Persen	Dinas Pekerjaan Umum dan
		PROGRAM PENGELOLAAN PERIKANAN BUDIDAYA	Jumlah Produksi Perikanan Budidaya (Ton/Tahun)	3595 Ton/Tahun	Dinas Pertanian, Ketahanan Pangan dan Perikanan
		PROGRAM PENGOLAHAN DAN PEMASARAN HASIL PERIKANAN	Jumlah Polahsar (Kelompok pengolahan dan pemasaran) Tingkat konsumsi ikan	18 Kelompok 34,20 kp/perkapita/ tahun	Dinas Pertanian, Ketahanan Pangan dan Perikanan
		PROGRAM PENYEDIAAN DAN PENGEMBANGAN SARANA PERTANIAN	Meningkatnya Produksi hasil Jagung Meningkatnya Produksi hasil pertanian Padi Meningkatnya Produksi hasil Porang Meningkatnya Produksi hasil populasi ternak besar Meningkatnya Produksi hasil Durian Meningkatnya Produksi hasil Kopi Meningkatnya Produksi hasil Bawang Merah Meningkatnya	120924 Ton 121320 Ton 220 Ton 25010 Ekor 36 Ton 3862 Ton 4655 Ton	Dinas Pertanian, Ketahanan Pangan dan Perikanan

RANCANGAN RKPD 2025

No	Prioritas Provinsi Sumatera Barat	Dukungan Program Kabupaten Solok Selatan	Indikator	Target	Perangkat Daerah
			Produksi Telur Meningkatnya	470,03 Ton	
			Produksi hasil Manggis Meningkatnya	480 Ton	
			Produksi hasil Kapulaga Meningkatnya	5973 Ton	
			Produksi Hasil Kelapa Sawit Meningkatnya	72968 Ton	
			Produksi hasil Cabe Meningkatnya	7530 Ton	
			Produksi hasil Kacang Tanah	836 Ton	
		PROGRAM PENYEDIAAN DAN PENGEMBANGAN PRASARANA PERTANIAN	Produktifitas pertanian Kelapa sawit (Ton/Ha)	12,05 Ton/Ha	Dinas Pertanian, Ketahanan Pangan dan Perikanan
			Produktivitas pertanian Ton/Ha/Tahun (Kacang Tanah)	1.69 Ton/Ha	
			Produktivitas pertanian Ton/Ha/Tahun (Kacang Tanah)	169 Ton/Ha	
			Produktifitas pertanian Kelapa sawit (Ton/Ha)	18,70 Ton/Ha	
			Produktifitas Pertanian Kopi	2,4 Ton/Ha	
			Produktifitas Pertanian (Ton/Ha) (Padi)	5,71 Ton/Ha	
			Produktifitas Pertanian (Jagung)	5,80 Ton/Ha	
		PROGRAM PENGENDALIAN DAN PENANGGULANGAN BENCANA PERTANIAN	Cakupan Penanggulangan Bencana Pertanian (hama)	100 Persen	Dinas Pertanian, Ketahanan Pangan dan Perikanan
		PROGRAM PERIZINAN USAHA PERTANIAN	Persentase rekomendasi yang dikeluarkan	100 Persen	Dinas Pertanian, Ketahanan Pangan dan Perikanan
		PROGRAM PENYULUHAN PERTANIAN	Persentase peningkatan Kelas Kelompok Tani (Utama)	0,15 Persen	Dinas Pertanian, Ketahanan Pangan dan Perikanan
			Persentase Peningkatan Kelas Kelompok Tani (Madya)	1,622 Persen	
			Persentase peningkatan Kelas Kelompok Tani (Lanjut)	29,21 Persen	
			Persentase peningkatan Kelas Kelompok Tani (Pemula)	69.01 Persen	
			Persentase ketersediaan penyuluh	94,74 Persen	
		PROGRAM PENGENDALIAN KESEHATAN HEWAN DAN KESEHATAN MASYARAKAT VETERINER	Cakupan Penanggulangan Kasus penyakit menular hewan	100 Persen	Dinas Pertanian, Ketahanan Pangan dan Perikanan
		PROGRAM PENGELOLAAN PERIKANAN BUDIDAYA	Jumlah Produksi Perikanan Budidaya (Ton/Tahun)	3595 Ton/Tahun	Dinas Pertanian, Ketahanan Pangan dan Perikanan

RANCANGAN PERKPD 2025

No	Prioritas Provinsi Sumatera Barat	Dukungan Program Kabupaten Solok Selatan	Indikator	Target	Perangkat Daerah
4	Meningkatkan usaha perdagangan dan industri kecil/menengah serta ekonomi berbasis digital	PROGRAM HUBUNGAN INDUSTRIAL	Persentase pencegahan dan tindak lanjut penyelesaian hubungan industrial Persentase pencegahan dan tindaklanjut penyelesaian hubungan industrial	100 % 100 persen	Dinas Tenaga Kerja dan Transmigrasi
		PROGRAM PENILAIAN KESEHATAN KSP/USP KOPERASI	Persentase KSP/USP Koperasi Sehat	23,7 persen	
		PROGRAM PENDIDIKAN DAN LATIHAN PERKOPERASIAN	Persentase Koperasi yang memiliki Laporan Keuangan	40 persen	
		PROGRAM PEMBERDAYAAN USAHA MENENGAH, USAHA KECIL, DAN USAHA MIKRO (UMKM)	Persentase pertumbuhan UMKM	0,5 persen	
		PROGRAM PENGEMBANGAN UMKM	Persentase Peningkatan Skala Usaha	0,15 persen	
		PROGRAM STABILISASI HARGA BARANG KEBUTUHAN POKOK DAN BARANG PENTING	Koefisien harga barang kebutuhan pokok antar waktu	10-13' Nilai indek	
		PROGRAM PENINGKATAN SARANA DISTRIBUSI PERDAGANGAN	Persentase Pemanfaatan Sarana Distribusi Perdagangan (Pasar Kabupaten)	87,46 persen	
		PROGRAM STANDARDISASI DAN PERLINDUNGAN KONSUMEN	Persentase Alat Ukur, Takar, Timbang dan Perlengkapan usaha bertanda tera sah yang berlaku	50 persen	
		PROGRAM PENGGUNAAN DAN PEMASARAN PRODUK DALAM NEGERI	Persentase Peningkatan Penggunaan Produk dalam Daerah (Jenis Produk UMKMl)	83 persen	
		PROGRAM PERENCANAAN DAN PEMBANGUNAN INDUSTRI	Jumlah Sentra Industri Kabupaten yang dikembangkan	4 sentra	
		PROGRAM PENGENDALIAN IZIN USAHA INDUSTRI	Persentase Kepatuhan Perusahaan dalam Pelaporan ke Aplikasi SIINAS	100 persen	
5	Meningkatkan ekonomi kreatif dan berdaya Saing kepariwisataan	PROGRAM PENINGKATAN DAYA TARIK DESTINASI PARIWISATA	Jumlah Destinasi wisata yang dikelola	15 Objek	Dinas Pariwisata, Kebudayaan, Pemuda dan Keolahragaan
		PROGRAM PEMASARAN PARIWISATA	Jumlah destinasi wisata yang dipasarkan	15 destinasi	Dinas Pariwisata, Kebudayaan, Pemuda dan Keolahragaan

RANCANGAN RKPD 2025

No	Prioritas Provinsi Sumatera Barat	Dukungan Program Kabupaten Solok Selatan	Indikator	Target	Perangkat Daerah
		PROGRAM PENGEMBANGAN SUMBER DAYA PARIWISATA DAN EKONOMI KREATIF	Persentase objek wisata yang dikelola oleh pokdarwis	57 Persen	Dinas Pariwisata, Kebudayaan, Pemuda dan Keolahragaan
6	Meningkatkan Pembangunan Infrastruktur yang berkeadilan dan berkelanjutan	PROGRAM PENGELOLAAN DAN PENGEMBANGAN SISTEM PENYEDIAAN AIR MINUM	Akses air minum layak	88,5 Persen	Dinas Pekerjaan Umum, Penataan Ruang dan Pertanahan
		PROGRAM PENGELOLAAN DAN PENGEMBANGAN SISTEM AIR LIMBAH	Akses sanitasi layak	66,37 persen	Dinas Pekerjaan Umum, Penataan Ruang dan Pertanahan
		PROGRAM PENGELOLAAN DAN PENGEMBANGAN SISTEM DRAINASE	Persentase sistem drainase yang berfungsi dengan baik	40 Persen	Dinas Pekerjaan Umum, Penataan Ruang dan Pertanahan
		PROGRAM PENGEMBANGAN PERMUKIMAN	Persentase kawasan permukiman kumuh di bawah 10 Ha yang ditangani	100 Persen	Dinas Pekerjaan Umum, Penataan Ruang dan Pertanahan
		PROGRAM PENATAAN BANGUNAN GEDUNG	Persentase bangunan gedung pemerintah yang laik fungsi	2,50 persen	Dinas Pekerjaan Umum, Penataan Ruang dan Pertanahan
		PROGRAM PENYELENGGARAAN JALAN	Tingkat kemantapan jalan Tingkat kemantapan jembatan kabupaten	48,89 Persen 88 Persen	Dinas Pekerjaan Umum, Penataan Ruang dan Pertanahan
		PROGRAM PENGEMBANGAN JASA KONSTRUKSI	Persentase Sumberdaya Manusia Jasa Konstruksi yang memiliki Sertifikat Kompetensi	100 Persen	Dinas Pekerjaan Umum, Penataan Ruang dan Pertanahan
		PROGRAM PENYELENGGARAAN PENATAAN RUANG	Persentase kesesuaian pemanfaatan ruang dengan rencana tata ruang	100 Persen	Dinas Pekerjaan Umum, Penataan Ruang dan Pertanahan
		PROGRAM PENYELESAIAN SENGKETA TANAH GARAPAN	Persentase tanah garapan yang telah diselesaikan (masyarakat dengan perusahaan dan pemerintah)	50 Persen	Dinas Pekerjaan Umum, Penataan Ruang dan Pertanahan
		PROGRAM PENYELESAIAN GANTI KERUGIAN DAN SANTUNAN TANAH UNTUK PEMBANGUNAN	Persentase penyelesaian ganti rugi tanah untuk pembangunan	100 Persen	Dinas Pekerjaan Umum, Penataan Ruang dan Pertanahan
		PROGRAM PENGEMBANGAN PERUMAHAN	Persentase ketersediaan rumah bagi korban bencana dan relokasi program pemerintah kabupaten	100 Persen	Dinas Perumahan, Permukiman, Lingkungan Hidup dan Perhubungan

RANCANGAN PERUBAHAN RKPD 2025

No	Prioritas Provinsi Sumatera Barat	Dukungan Program Kabupaten Solok Selatan	Indikator	Target	Perangkat Daerah
		PROGRAM KAWASAN PERMUKIMAN	Persentase kawasan permukiman kumuh di bawah 10 Ha yang ditangani	100 Persen	Dinas Perumahan, Permukiman, Lingkungan Hidup dan Perhubungan
		PROGRAM PENINGKATAN PRASARANA, SARANA DAN UTILITAS UMUM (PSU)	Persentase rumah yang mendapat akses PSU (Prasarana, Sarana dan Utilitas umum)	1,25 Persen	Dinas Perumahan, Permukiman, Lingkungan Hidup dan Perhubungan
		PROGRAM PERENCANAAN LINGKUNGAN HIDUP	Jumlah dokumen perencanaan LH yang disusun	1 Dokumen	Dinas Perumahan, Permukiman, Lingkungan Hidup dan Perhubungan
		PROGRAM PENGENDALIAN PENCEMARAN DAN/ATAU KERUSAKAN LINGKUNGAN HIDUP	Indeks Kualitas Air	67,65 indeks	Dinas Perumahan, Permukiman, Lingkungan Hidup dan Perhubungan
		PROGRAM PEMBINAAN DAN PENGAWASAN TERHADAP IZIN LINGKUNGAN DAN IZIN PERLINDUNGAN DAN PENGELOLAAN LINGKUNGAN HIDUP (PPLH)	Ketaatan penanggungjawab usaha dan/atau kegiatan terhadap izin lingkungan, izin PPLH dan PPU LH yang diterbitkan oleh Pemerintah Daerah	100 persen	Dinas Perumahan, Permukiman, Lingkungan Hidup dan Perhubungan
		PROGRAM PENINGKATAN PENDIDIKAN, PELATIHAN DAN PENYULUHAN LINGKUNGAN HIDUP UNTUK MASYARAKAT	Jumlah Kader Lingkungan yang Mendapat Pendidikan, Pelatihan dan Penyuluhan Lingkungan Hidup	83 orang	Dinas Perumahan, Permukiman, Lingkungan Hidup dan Perhubungan
		PROGRAM PENANGANAN PENGADUAN LINGKUNGAN HIDUP	Persentase tindaklanjut pengaduan masyarakat / penegakan hukum lingkungan hidup	100 persen	Dinas Perumahan, Permukiman, Lingkungan Hidup dan Perhubungan
		PROGRAM PENGELOLAAN PERSAMPAHAN	Cakupan Layanan Persampahan	100 persen	Dinas Perumahan, Permukiman, Lingkungan Hidup dan Perhubungan
		PROGRAM PENYELENGGARAAN LALU LINTAS DAN ANGKUTAN JALAN (LLAJ)	Penurunan Rasio Fatalitas Kecelakaan Lalu Lintas Kinerja Lalu Lintas Kabupaten /Kota Rasio konektifitas	0.19 Persen 0,384 Persen 0,54 rasio	Dinas Perumahan, Permukiman, Lingkungan Hidup dan Perhubungan
		PROGRAM PENCEGAHAN, PENANGGULANGAN, PENYELAMATAN KEBAKARAN DAN PENYELAMATAN NON KEBAKARAN	capaian waktu tanggap (response time)	59,85 persen	Satuan Polisi Pamong Praja

RANCANGAN RKPD 2025

No	Prioritas Provinsi Sumatera Barat	Dukungan Program Kabupaten Solok Selatan	Indikator	Target	Perangkat Daerah
		PROGRAM PENANGGULANGAN BENCANA	Persentase jumlah masyarakat yang memperoleh layanan informasi bencana Persentase penduduk terdampak bencana yang ditangani Persentase daerah pasca bencana yang ditindaklanjuti penanganannya	39 persen 100 persen 80 persen	BPBD
7	Mewujudkan tata kelola pemerintahan dan pelayanan publik yang bersih, akuntabel serta berkualitas.	PROGRAM PENATAAN DESA	Persentase nagari mandiri	42,55 persen	Dinas Sosial dan Pemberdayaan Masyarakat Desa
		PROGRAM PENINGKATAN KERJA SAMA DESA	Jumlah Kerjasama Nagari Difasilitsi	10 Kerjasama	Dinas Sosial dan Pemberdayaan Masyarakat Desa
		PROGRAM ADMINISTRASI PEMERINTAHAN DESA	Persentase Nagari Lengkap Administrasi Pemerintahan Nagari (Perencanaan, Keuangan dan Aset	100 persen	Dinas Sosial dan Pemberdayaan Masyarakat Desa
		PROGRAM PENDAFTARAN PENDUDUK	Persentase rumah tangga yang memiliki KK, Persentase kepemilikan Kartu Identitas Anak	100 persen 75 persen	Dinas Kependudukan dan Pencatatan Sipil
		PROGRAM PENCATATAN SIPIL	Persentase Kepemilikan Akta Pencatatan Sipil	100 persen	Dinas Kependudukan dan Pencatatan Sipil
		PROGRAM PENGELOLAAN INFORMASI ADMINISTRASI KEPENDUDUKAN	Persentase Perangkat Derah yang Memiliki Akses pemanfaatan Data kependudukan	100 persen	Dinas Kependudukan dan Pencatatan Sipil
		PROGRAM PENGELOLAAN PROFIL KEPENDUDUKAN	Ketersediaan dokumen profil kependudukan (dokumen)	1 dokumen	Dinas Kependudukan dan Pencatatan Sipil
		PROGRAM PENGELOLAAN INFORMASI DAN KOMUNIKASI PUBLIK	Nilai survey kepuasan masyarakat terhadap layanan keterbukaan informasi dan komunikasi publik	100 Nilai	Dinas Komunikasi dan Informatika
		PROGRAM PENGELOLAAN APLIKASI INFORMATIKA	Persentase jorong yang dilayani akses telekomunikasi	97 Persen	Dinas Komunikasi dan Informatika
		PROGRAM PENYELENGGARAAN PERSANDIAN UNTUK PENGAMANAN INFORMASI	Tingkat keamanan informasi daerah	100 Persen	Dinas Komunikasi dan Informatika
		PROGRAM PROMOSI PENANAMAN MODAL	Jumlah investor yang berminat	5 investor	Dinas Penanaman Modal dan PTSP
		PROGRAM PELAYANAN PENANAMAN MODAL	Jumlah izin dan non perizinan yang	1250 izin dan non perizinan	Dinas Penanaman Modal dan PTSP

RANCANGAN RKPD 2025

No	Prioritas Provinsi Sumatera Barat	Dukungan Program Kabupaten Solok Selatan	Indikator	Target	Perangkat Daerah
			diterbitkan		
		PROGRAM PENGENDALIAN PELAKSANAAN PENANAMAN MODAL	Persentase Perusahaan yang patuh terhadap Penerapan Regulasi	100 Persen	Dinas Penanaman Modal dan PTSP
		PROGRAM PENGELOLAAN DATA DAN SISTEM INFORMASI PENANAMAN MODAL	Persentase data perizinan dan non perizinan yang terkelola	100 persen	Dinas Penanaman Modal dan PTSP
		PROGRAM PENGELOLAAN ARSIP	persentase arsip daerah yang dikelola	80 persen	Dinas Pepustakaan dan Kearsipan
		PROGRAM PERLINDUNGAN DAN PENYELAMATAN ARSIP	persentase OPD yang telah melakukan pengelolaan arsip secara baku undefined	100 persen	Dinas Pepustakaan dan Kearsipan
		PROGRAM PENUNJANG URUSAN PEMERINTAHAN DAERAH KABUPATEN/KOTA	Cakupan Layanan Operasional Kantor Nilai SAKIP Nilai LPPD	100 persen 85 (A) 3,12	Seluruh OPD
		PROGRAM PEREKONOMIAN DAN PEMBANGUNAN	Persentase kebijakan bidang Perekonomian dan Pembangunan yang ditindak lanjuti	100 persen	Sekretariat Daerah
		PROGRAM PENGELOLAAN PERBATASAN	Persentase Segmen Batas Nagari Yang Diselesaikan	87 persen	Sekretariat Daerah
		PROGRAM DUKUNGAN PELAKSANAAN TUGAS DAN FUNGSI DPRD	Persentase usulan ranperda OPD yang dibahas menjadi Perda Jumlah Perda Inisiatif yang diterbitkan	100 persen 1 Perda	Sekretariat DPRD
		PROGRAM PERENCANAAN, PENGENDALIAN DAN EVALUASI PEMBANGUNAN DAERAH	Sinkronisasi Prioritas Pembangunan Daerah RKPD dan RPJMD Persentase Capaian Sasaran Pembangunan Daerah (IKU)	100 Persen 89 persen	Badan Perencanaan Pembangunan Daerah
		PROGRAM KOORDINASI DAN SINKRONISASI PERENCANAAN PEMBANGUNAN DAERAH	Sinkronisasi Perencanaan Pembangunan Daerah Persentase Capaian Kinerja Urusan Pemerintah Daerah	100 Persen 88 persen	Badan Perencanaan Pembangunan Daerah
		PROGRAM PENELITIAN DAN PENGEMBANGAN DAERAH	Persentase Pemanfaatan Rekomendasi Kelitbangan Dalam Perumusan Kebijakan Daerah	50 persen	Badan Perencanaan Pembangunan Daerah
		PROGRAM PENGELOLAAN KEUANGAN DAERAH	Opini BPK	WTP	Dinas Pengelolaan Keuangan Daerah
		PROGRAM PENGELOLAAN BARANG MILIK DAERAH	Persentase BMD berkondisi baik	90,9	Dinas Pengelolaan Keuangan Daerah
		PROGRAM PENGELOLAAN	Persentase pencapaian target	98 persen	Dinas Pengelolaan Keuangan Daerah

RANCANGAN RKPD 2025

No	Prioritas Provinsi Sumatera Barat	Dukungan Program Kabupaten Solok Selatan	Indikator	Target	Perangkat Daerah
		PENDAPATAN DAERAH	Pajak dan Retribusi		
		PROGRAM KEPEGAWAIAN DAERAH	Indeks Sistem Merit	325 (Nilai)	Badan Kepegawaian dan Pembangunan Sumber Daya Manusia
		PROGRAM PENGEMBANGAN SUMBER DAYA MANUSIA	Indeks Profesionalitas ASN (Dimensi Kompetensi) Indeks Profesionalitas ASN	22 indeks 30 Angka	Badan Kepegawaian dan Pembangunan Sumber Daya Manusia
		PROGRAM PENYELENGGARAAN PENGAWASAN	Level Kapabilitas APIP	III Level	Inspektorat
		PROGRAM PERUMUSAN KEBIJAKAN, PENDAMPINGAN DAN ASISTENSI	Maturitas SPIP	3,1 tingkat	Inspektorat
		PROGRAM PENYELENGGARAAN PEMERINTAHAN DAN PELAYANAN PUBLIK	Persentase Layanan PATEN	100 Persen	Kecamatan
		PROGRAM PEMBERDAYAAN MASYARAKAT DESA DAN KELURAHAN	jumlah kegiatan pemberdayaan	6 kali	Kecamatan
		PROGRAM KOORDINASI KETENTRAMAN DAN KETERTIBAN UMUM	Cakupan Penegakan Perda Yang difasilitasi Cakupan Penegakkan Perda yang Difasilitasi	100 persen 100 Persen	Kecamatan
		PROGRAM PENYELENGGARAAN URUSAN PEMERINTAHAN UMUM	persentase pelaksanaan urusan pemerintahan umum tingkat kecamatan Persentase Pelaksanaan Urusan Pemerintahan Umum Tingkat Kecamatan	100 persen 100 Persen	Kecamatan
		PROGRAM PEMBINAAN DAN PENGAWASAN PEMERINTAHAN DESA	Persentase Pembinaan dan Pengawasan Pemerintahan Nagari persentase pembinaan dan pengawasan pemerintahan desa	100 persen 100 Persen	Kecamatan
		PROGRAM PENINGKATAN PERAN PARTAI POLITIK DAN LEMBAGA PENDIDIKAN MELALUI PENDIDIKAN POLITIK DAN PENGEMBANGAN ETIKA SERTA BUDAYA POLITIK	Persentase Parpol Yang Mendapat Pembinaan	100 persen	KantorKesatuan Bangsa dan Politik

RANCANGAN PERKPD 2025

BAB V
RENCANA KERJA DAN PENDANAAN DAERAH

Berpijak pada evaluasi pembangunan tahunan dan proyeksi keuangan Kabupaten Solok Selatan, sebagaimana telah dibahas pada bab-bab sebelumnya, maka disusun matrik perubahan rencana program, kegiatan dan sub kegiatan tahun 2025. Matrik perubahan rencana kerja program, kegiatan da sub kegiatan tersebut disusun dengan berpedoman pada RPJMD Kabupaten Solok selatan Tahun 2021-2026 dan disajikan berdasarkan Bidang Urusan Pemerintah Daerah baik Urusan Wajib, Pilihan dan Penunjang sesuai dengan Undang-Undang No. 23 Tahun 2014 tentang Pemerintahan Daerah serta memuat Sinkronisasi Perencanaan dengan Prioritas Daerah dan Nasional yang selanjutnya dapat dilihat lebih lengkap pada tabel berikut ini:

PERUBAHAN RENCANA KERJA PEMERINTAH DAERAH (RKPD)
KAB. SOLOK SELATAN
TAHUN 2025

NO	KODE	URUSAN / BIDANG URUSAN / PROGRAM / KEGIATAN / SUB KEGIATAN	INDIKATOR PROGRAM / KEGIATAN / SUB KEGIATAN	TARGET AKHIR PERIODE RENSTRA OPD	REALISASI CAPAIAN RENJA OPD TAHUN 2023	PRAKIRAAN CAPAIAN TARGET RENJA OPD TAHUN 2024	CAPAIAN KINERJA DAN KERANGKA PENDANAAN										KELOMPOK SASARAN	PRAKIRAAN MAJU RENCANA TAHUN 2026		PERANGKAT DAERAH PENANGGUNG JAWAB
							TARGET 2025		PAGU INDIKATIF (Rp)			Bertambah/Berkurang (10-12)	LOKASI	SUMBER DANA	PRIORITAS			TARGET	PAGU INDIKATIF (Rp)	
							SEBELUM	SESUDAH	RKPD 2025	APBD 2025	RKPD PERUBAHAN 2025				NASIONAL	DAERAH				
1	2	3	4	5	6	7	8	9	10	11	12	13	14	15	16	17	18	19	20	21
		DINAS PENDIDIKAN							**264.547.599.407,00**	**239.776.366.695,00**	**233.266.903.195,00**	**-31.280.696.212,00**							**194.179.308.048,00**	
	1	**URUSAN PEMERINTAHAN WAJIB YANG BERKAITAN DENGAN PELAYANAN DASAR**							**264.547.599.407,00**	**239.776.366.695,00**	**233.266.903.195,00**	**-31.280.696.212,00**							**194.179.308.048,00**	
	1.01	**URUSAN PEMERINTAHAN BIDANG PENDIDIKAN**							**264.547.599.407,00**	**239.776.366.695,00**	**233.266.903.195,00**	**-31.280.696.212,00**							**194.179.308.048,00**	
1.	**1.01.01**	**PROGRAM PENUNJANG URUSAN PEMERINTAHAN DAERAH KABUPATEN/KOTA**	**Cakupan Layanan Operasional Kantor Persentase ketercapaian penunjang urusan pemerinntahan**				**-**	**100 100 Persen Persen**	**194.467.244.497,00**	**191.476.707.785,00**	**186.167.826.485,00**	**-287.936.449,00**							**194.179.308.048,00**	
	1.01.01.2.02	Administrasi Keuangan Perangkat Daerah	*Jumlah Pegawai ASN yang Menerima Gaji dan Tunjangan*				1882 Orang	1801 Orang	192.756.478.097,00	189.800.411.385,00	185.032.046.085,00	-7.724.432.012,00			Memperkuat Pembangunan Sumber Daya Manusia (SDM), Sains, Teknologi, Pendidikan, Kesehatan, Prestasi Olahraga, Kesetaraan Gender, serta Penguatan Peran Perempuan, Pemuda (Generasi Milenial dan Generasi Z), dan Penyandan Disabilitas	Peningkatan sumber daya manusia yang kompetitif Peningkatan sumber daya manusia yang kompetitif	ASN Dinas Pendidikan Kabupaten Solok Selatan		192.801.558.048,00	DINAS PENDIDIKAN
	1.01.01.2.02.0001	Penyediaan Gaji dan Tunjangan ASN																		
			Jumlah Orang yang Menerima Gaji dan Tunjangan ASN				1882 Orang /bulan	1882 Orang /bulan	192.301.558.097,00	189.345.491.385,00	184.577.126.085,00	-7.724.432.012,00	Semua Kota/Kab, Semua Kecamatan, Semua Kel/Desa Kab. Solok Selatan, Semua Kecamatan, Semua Kel/Desa	DANA BAGI HASIL (DBH) DANA ALOKASI UMUM (DAU) DAU YANG DITENTUKAN PENGGUNAANNYA BIDANG PENDIDIKAN DAK NON FISIK-TPG PNSD DAK NON FISIK-TAMSIL GURU PNSD DAK NON FISIK-TKG PNSD	Memperkuat Pembangunan Sumber Daya Manusia (SDM), Sains, Teknologi, Pendidikan, Kesehatan, Prestasi Olahraga, Kesetaraan Gender, serta Penguatan Peran Perempuan, Pemuda (Generasi Milenial dan Generasi Z), dan Penyandan Disabilitas	Peningkatan sumber daya manusia yang kompetitif Peningkatan sumber daya manusia yang kompetitif			192.301.558.048,00	DINAS PENDIDIKAN
	1.01.01.2.02.0002	Penyediaan Administrasi Pelaksanaan Tugas ASN																		
			Jumlah Dokumen Hasil Penyediaan Administrasi Pelaksanaan Tugas ASN				49 Dokumen	49 Dokumen	454.920.000,00	454.920.000,00	454.920.000,00	0,00	Kab. Solok Selatan, Semua Kecamatan, Semua Kel/Desa	SISA LEBIH PERHITUNGAN ANGGARAN TAHUN SEBELUMNYA	Memperkuat Pembangunan Sumber Daya Manusia (SDM), Sains, Teknologi, Pendidikan, Kesehatan, Prestasi Olahraga, Kesetaraan Gender, serta Penguatan Peran Perempuan, Pemuda (Generasi Milenial dan Generasi Z), dan Penyandan Disabilitas	Peningkatan sumber daya manusia yang kompetitif Peningkatan sumber daya manusia yang kompetitif			500.000.000,00	DINAS PENDIDIKAN
	1.01.01.2.06	Administrasi Umum Perangkat Daerah	*Persentase pemenuhan kinerja pelayanan administrasi umum perangkat daerah*				100 Persen	100 Persen	568.652.900,00	534.182.900,00	354.267.900,00	-214.385.000,00			Memperkuat Pembangunan Sumber Daya Manusia (SDM), Sains, Teknologi, Pendidikan, Kesehatan, Prestasi Olahraga, Kesetaraan Gender, serta Penguatan Peran Perempuan, Pemuda (Generasi Milenial dan Generasi Z), dan Penyandan Disabilitas	Peningkatan sumber daya manusia yang kompetitif Peningkatan sumber daya manusia yang kompetitif	Pegawai Dinas Pendidikan serta masyarakat solok selatan pemanfaat layanan kependidikan		740.000.000,00	DINAS PENDIDIKAN
	1.01.01.2.06.0001	Penyediaan Komponen Instalasi Listrik/Penerangan Bangunan Kantor																		
			Jumlah Paket Komponen Instalasi Listrik/Penerangan Bangunan Kantor yang Disediakan				4 Paket	4 Paket	14.992.900,00	14.992.900,00	14.992.900,00	0,00	Kab. Solok Selatan, Semua Kecamatan, Semua Kel/Desa	SISA LEBIH PERHITUNGAN ANGGARAN TAHUN SEBELUMNYA	Memperkuat Pembangunan Sumber Daya Manusia (SDM), Sains, Teknologi, Pendidikan, Kesehatan, Prestasi Olahraga, Kesetaraan Gender, serta Penguatan Peran Perempuan, Pemuda (Generasi Milenial dan Generasi Z), dan Penyandan Disabilitas	Peningkatan sumber daya manusia yang kompetitif Peningkatan sumber daya manusia yang kompetitif			10.000.000,00	DINAS PENDIDIKAN
	1.01.01.2.06.0002	Penyediaan Peralatan dan Perlengkapan Kantor																		
			Jumlah Paket Peralatan dan Perlengkapan Kantor yang Disediakan				4 Paket	4 Paket	50.000.000,00	50.000.000,00	50.000.000,00	0,00	Kab. Solok Selatan, Semua Kecamatan, Semua Kel/Desa	SISA LEBIH PERHITUNGAN ANGGARAN TAHUN SEBELUMNYA	Memperkuat Pembangunan Sumber Daya Manusia (SDM), Sains, Teknologi, Pendidikan, Kesehatan, Prestasi Olahraga, Kesetaraan Gender, serta Penguatan Peran Perempuan, Pemuda (Generasi Milenial dan Generasi Z), dan Penyandan Disabilitas	Peningkatan sumber daya manusia yang kompetitif Peningkatan sumber daya manusia yang kompetitif			75.000.000,00	DINAS PENDIDIKAN
	1.01.01.2.06.0003	Penyediaan Peralatan Rumah Tangga																		

NO	KODE	URUSAN / BIDANG URUSAN / PROGRAM / KEGIATAN / SUB KEGIATAN	INDIKATOR PROGRAM / KEGIATAN / SUB KEGIATAN	TARGET AKHIR PERIODE RENSTRA OPD	REALISASI CAPAIAN RENJA OPD TAHUN 2023	PRAKIRAAN CAPAIAN TARGET RENJA OPD TAHUN 2024	CAPAIAN KINERJA DAN KERANGKA PENDANAAN										KELOMPOK SASARAN	PRAKIRAAN MAJU RENCANA TAHUN 2026		PERANGKAT DAERAH PENANGGUNG JAWAB
							TARGET 2025		PAGU INDIKATIF (Rp)			Bertambah/Berkurang (10-12)	LOKASI	SUMBER DANA	PRIORITAS			TARGET	PAGU INDIKATIF (Rp)	
							SEBELUM	SESUDAH	RKPD 2025	APBD 2025	RKPD PERUBAHAN 2025				NASIONAL	DAERAH				
1	2	3	4	5	6	7	8	9	10	11	12	13	14	15	16	17	18	19	20	21
			Jumlah Paket Peralatan Rumah Tangga yang Disediakan				4 Paket	4 Paket	9.998.400,00	9.998.400,00	9.998.400,00	0,00	Kab. Solok Selatan, Semua Kecamatan, Semua Kel/Desa	SISA LEBIH PERHITUNGAN ANGGARAN TAHUN SEBELUMNYA	Memperkuat Pembangunan Sumber Daya Manusia (SDM), Sains, Teknologi, Pendidikan, Kesehatan, Prestasi Olahraga, Kesetaraan Gender, serta Penguatan Peran Perempuan, Pemuda (Generasi Milenial dan Generasi Z), dan Penyandan Disabilitas	Peningkatan sumber daya manusia yang kompetitif Peningkatan sumber daya manusia yang kompetitif			10.000.000,00	DINAS PENDIDIKAN
	1.01.01.2.06.0005	Penyediaan Barang Cetakan dan Penggandaan																		
			Jumlah Paket Barang Cetakan dan Penggandaan yang Disediakan				4 Paket	4 Paket	35.005.600,00	35.005.600,00	35.005.600,00	0,00	Kab. Solok Selatan, Semua Kecamatan, Semua Kel/Desa	SISA LEBIH PERHITUNGAN ANGGARAN TAHUN SEBELUMNYA	Memperkuat Pembangunan Sumber Daya Manusia (SDM), Sains, Teknologi, Pendidikan, Kesehatan, Prestasi Olahraga, Kesetaraan Gender, serta Penguatan Peran Perempuan, Pemuda (Generasi Milenial dan Generasi Z), dan Penyandan Disabilitas	Peningkatan sumber daya manusia yang kompetitif Peningkatan sumber daya manusia yang kompetitif			35.000.000,00	DINAS PENDIDIKAN
	1.01.01.2.06.0008	Fasilitasi Kunjungan Tamu																		
			Jumlah Laporan Fasilitasi Kunjungan Tamu				4 Laporan	4 Laporan	10.000.000,00	10.000.000,00	10.000.000,00	0,00	Kab. Solok Selatan, Semua Kecamatan, Semua Kel/Desa	SISA LEBIH PERHITUNGAN ANGGARAN TAHUN SEBELUMNYA	Memperkuat Pembangunan Sumber Daya Manusia (SDM), Sains, Teknologi, Pendidikan, Kesehatan, Prestasi Olahraga, Kesetaraan Gender, serta Penguatan Peran Perempuan, Pemuda (Generasi Milenial dan Generasi Z), dan Penyandan Disabilitas	Peningkatan sumber daya manusia yang kompetitif Peningkatan sumber daya manusia yang kompetitif			10.000.000,00	DINAS PENDIDIKAN
	1.01.01.2.06.0009	Penyelenggaraan Rapat Koordinasi dan Konsultasi SKPD																		
			Jumlah Laporan Penyelenggaraan Rapat Koordinasi dan Konsultasi SKPD				4 Laporan	4 Laporan	349.596.000,00	315.126.000,00	164.428.000,00	-185.168.000,00	Kab. Solok Selatan, Semua Kecamatan, Semua Kel/Desa	SISA LEBIH PERHITUNGAN ANGGARAN TAHUN SEBELUMNYA	Memperkuat Pembangunan Sumber Daya Manusia (SDM), Sains, Teknologi, Pendidikan, Kesehatan, Prestasi Olahraga, Kesetaraan Gender, serta Penguatan Peran Perempuan, Pemuda (Generasi Milenial dan Generasi Z), dan Penyandan Disabilitas	Peningkatan sumber daya manusia yang kompetitif Peningkatan sumber daya manusia yang kompetitif			500.000.000,00	DINAS PENDIDIKAN
	1.01.01.2.06.0011	Dukungan Pelaksanaan Sistem Pemerintahan Berbasis Elektronik pada SKPD																		
			Jumlah Dokumen Dukungan Pelaksanaan Sistem Pemerintahan Berbasis Elektronik pada SKPD				2 Dokumen	2 Dokumen	99.060.000,00	99.060.000,00	69.843.000,00	-29.217.000,00	Kab. Solok Selatan, Semua Kecamatan, Semua Kel/Desa	SISA LEBIH PERHITUNGAN ANGGARAN TAHUN SEBELUMNYA	Memperkuat Pembangunan Sumber Daya Manusia (SDM), Sains, Teknologi, Pendidikan, Kesehatan, Prestasi Olahraga, Kesetaraan Gender, serta Penguatan Peran Perempuan, Pemuda (Generasi Milenial dan Generasi Z), dan Penyandan Disabilitas	Peningkatan sumber daya manusia yang kompetitif Peningkatan sumber daya manusia yang kompetitif			100.000.000,00	DINAS PENDIDIKAN
	1.01.01.2.07	Pengadaan Barang Milik Daerah Penunjang Urusan Pemerintah Daerah	*Persentase Barang Milik Daerah yang tersedia*				100 Persen	100 Persen	404.230.000,00	404.230.000,00	34.375.600,00	-369.854.400,00			Memperkuat Pembangunan Sumber Daya Manusia (SDM), Sains, Teknologi, Pendidikan, Kesehatan, Prestasi Olahraga, Kesetaraan Gender, serta Penguatan Peran Perempuan, Pemuda (Generasi Milenial dan Generasi Z), dan Penyandan Disabilitas	Peningkatan sumber daya manusia yang kompetitif Peningkatan sumber daya manusia yang kompetitif	-		234.750.000,00	DINAS PENDIDIKAN
	1.01.01.2.07.0006	Pengadaan Peralatan dan Mesin Lainnya																		
			Jumlah Unit Peralatan dan Mesin Lainnya yang Disediakan				15 Unit	15 Unit	198.099.000,00	198.099.000,00	34.375.600,00	-163.723.400,00	Kab. Solok Selatan, Semua Kecamatan, Semua Kel/Desa	SISA LEBIH PERHITUNGAN ANGGARAN TAHUN SEBELUMNYA	Memperkuat Pembangunan Sumber Daya Manusia (SDM), Sains, Teknologi, Pendidikan, Kesehatan, Prestasi Olahraga, Kesetaraan Gender, serta Penguatan Peran Perempuan, Pemuda (Generasi Milenial dan Generasi Z), dan Penyandan Disabilitas	Peningkatan sumber daya manusia yang kompetitif Peningkatan sumber daya manusia yang kompetitif			0,00	DINAS PENDIDIKAN
	1.01.01.2.07.0010	Pengadaan Sarana dan Prasarana Gedung Kantor atau Bangunan Lainnya																		

NO	KODE	URUSAN / BIDANG URUSAN / PROGRAM / KEGIATAN / SUB KEGIATAN	INDIKATOR PROGRAM / KEGIATAN / SUB KEGIATAN	TARGET AKHIR PERIODE RENSTRA OPD	REALISASI CAPAIAN RENJA OPD TAHUN 2023	PRAKIRAAN CAPAIAN TARGET RENJA OPD TAHUN 2024	CAPAIAN KINERJA DAN KERANGKA PENDANAAN										KELOMPOK SASARAN	PRAKIRAAN MAJU RENCANA TAHUN 2026		PERANGKAT DAERAH PENANGGUNG JAWAB
							TARGET 2025		PAGU INDIKATIF (Rp)			Bertambah/Berkurang (10-12)	LOKASI	SUMBER DANA	PRIORITAS			TARGET	PAGU INDIKATIF (Rp)	
							SEBELUM	SESUDAH	RKPD 2025	APBD 2025	RKPD PERUBAHAN 2025				NASIONAL	DAERAH				
1	2	3	4	5	6	7	8	9	10	11	12	13	14	15	16	17	18	19	20	21
			Jumlah Unit Sarana dan Prasarana Gedung Kantor atau Bangunan Lainnya yang Disediakan				1 Unit	0 Unit	206.131.000,00	206.131.000,00	0,00	-206.131.000,00	Kab. Solok Selatan, Semua Kecamatan, Semua Kel/Desa	SISA LEBIH PERHITUNGAN ANGGARAN TAHUN SEBELUMNYA	Memperkuat Pembangunan Sumber Daya Manusia (SDM), Sains, Teknologi, Pendidikan, Kesehatan, Prestasi Olahraga, Kesetaraan Gender, serta Penguatan Peran Perempuan, Pemuda (Generasi Milenial dan Generasi Z), dan Penyandan Disabilitas	Peningkatan sumber daya manusia yang kompetitif Peningkatan sumber daya manusia yang kompetitif				200.000.000,00	DINAS PENDIDIKAN
	1.01.01.2.07.0011	Pengadaan Sarana dan Prasarana Pendukung Gedung Kantor atau Bangunan Lainnya																		
			Jumlah Unit Sarana dan Prasarana Pendukung Gedung Kantor atau Bangunan Lainnya yang Disediakan				4 Unit	0 Unit	0,00	0,00	0,00	0,00	Kab. Solok Selatan, Semua Kecamatan, Semua Kel/Desa	-	Memperkuat Pembangunan Sumber Daya Manusia (SDM), Sains, Teknologi, Pendidikan, Kesehatan, Prestasi Olahraga, Kesetaraan Gender, serta Penguatan Peran Perempuan, Pemuda (Generasi Milenial dan Generasi Z), dan Penyandan Disabilitas	Peningkatan sumber daya manusia yang kompetitif Peningkatan sumber daya manusia yang kompetitif				34.750.000,00	DINAS PENDIDIKAN
	1.01.01.2.08	Penyediaan Jasa Penunjang Urusan Pemerintahan Daerah	*Persentase ketersediaan jasa penunjang urusan Pemerintah Daerah*				100 Persen	100 Persen	415.550.000,00	415.550.000,00	420.800.000,00	5.250.000,00			Memperkuat Pembangunan Sumber Daya Manusia (SDM), Sains, Teknologi, Pendidikan, Kesehatan, Prestasi Olahraga, Kesetaraan Gender, serta Penguatan Peran Perempuan, Pemuda (Generasi Milenial dan Generasi Z), dan Penyandan Disabilitas	Peningkatan sumber daya manusia yang kompetitif Peningkatan sumber daya manusia yang kompetitif	-			403.000.000,00	DINAS PENDIDIKAN
	1.01.01.2.08.0001	Penyediaan Jasa Surat Menyurat																		
			Jumlah Laporan Penyediaan Jasa Surat Menyurat				1250 Laporan	1250 Laporan	12.400.000,00	12.400.000,00	12.400.000,00	0,00	Kab. Solok Selatan, Semua Kecamatan, Semua Kel/Desa	SISA LEBIH PERHITUNGAN ANGGARAN TAHUN SEBELUMNYA	Memperkuat Pembangunan Sumber Daya Manusia (SDM), Sains, Teknologi, Pendidikan, Kesehatan, Prestasi Olahraga, Kesetaraan Gender, serta Penguatan Peran Perempuan, Pemuda (Generasi Milenial dan Generasi Z), dan Penyandan Disabilitas	Peningkatan sumber daya manusia yang kompetitif Peningkatan sumber daya manusia yang kompetitif				10.000.000,00	DINAS PENDIDIKAN
	1.01.01.2.08.0002	Penyediaan Jasa Komunikasi, Sumber Daya Air dan Listrik																		
			Jumlah Laporan Penyediaan Jasa Komunikasi, Sumber Daya Air dan Listrik yang Disediakan				12 Laporan	12 Laporan	105.150.000,00	105.150.000,00	105.150.000,00	0,00	Kab. Solok Selatan, Semua Kecamatan, Semua Kel/Desa	SISA LEBIH PERHITUNGAN ANGGARAN TAHUN SEBELUMNYA	Memperkuat Pembangunan Sumber Daya Manusia (SDM), Sains, Teknologi, Pendidikan, Kesehatan, Prestasi Olahraga, Kesetaraan Gender, serta Penguatan Peran Perempuan, Pemuda (Generasi Milenial dan Generasi Z), dan Penyandan Disabilitas	Peningkatan sumber daya manusia yang kompetitif Peningkatan sumber daya manusia yang kompetitif				95.000.000,00	DINAS PENDIDIKAN
	1.01.01.2.08.0003	Penyediaan Jasa Peralatan dan Perlengkapan Kantor																		
			Jumlah Laporan Penyediaan Jasa Peralatan dan Perlengkapan Kantor yang Disediakan				4 Laporan	4 Laporan	25.000.000,00	25.000.000,00	25.000.000,00	0,00	Kab. Solok Selatan, Semua Kecamatan, Semua Kel/Desa	SISA LEBIH PERHITUNGAN ANGGARAN TAHUN SEBELUMNYA	Memperkuat Pembangunan Sumber Daya Manusia (SDM), Sains, Teknologi, Pendidikan, Kesehatan, Prestasi Olahraga, Kesetaraan Gender, serta Penguatan Peran Perempuan, Pemuda (Generasi Milenial dan Generasi Z), dan Penyandan Disabilitas	Peningkatan sumber daya manusia yang kompetitif Peningkatan sumber daya manusia yang kompetitif				25.000.000,00	DINAS PENDIDIKAN
	1.01.01.2.08.0004	Penyediaan Jasa Pelayanan Umum Kantor																		
			Jumlah Laporan Penyediaan Jasa Pelayanan Umum Kantor yang Disediakan				13 Laporan	13 Laporan	273.000.000,00	273.000.000,00	278.250.000,00	5.250.000,00	Kab. Solok Selatan, Semua Kecamatan, Semua Kel/Desa	SISA LEBIH PERHITUNGAN ANGGARAN TAHUN SEBELUMNYA	Memperkuat Pembangunan Sumber Daya Manusia (SDM), Sains, Teknologi, Pendidikan, Kesehatan, Prestasi Olahraga, Kesetaraan Gender, serta Penguatan Peran Perempuan, Pemuda (Generasi Milenial dan Generasi Z), dan Penyandan Disabilitas	Peningkatan sumber daya manusia yang kompetitif Peningkatan sumber daya manusia yang kompetitif				273.000.000,00	DINAS PENDIDIKAN

NO	KODE	URUSAN / BIDANG URUSAN / PROGRAM / KEGIATAN / SUB KEGIATAN	INDIKATOR PROGRAM / KEGIATAN / SUB KEGIATAN	TARGET AKHIR PERIODE RENSTRA OPD	REALISASI CAPAIAN RENJA OPD TAHUN 2023	PRAKIRAAN CAPAIAN TARGET RENJA OPD TAHUN 2024	CAPAIAN KINERJA DAN KERANGKA PENDANAAN										KELOMPOK SASARAN	PRAKIRAAN MAJU RENCANA TAHUN 2026		PERANGKAT DAERAH PENANGGUNG JAWAB
							TARGET 2025		PAGU INDIKATIF (Rp)			Bertambah/Berkurang (10-12)	LOKASI	SUMBER DANA	PRIORITAS			TARGET	PAGU INDIKATIF (Rp)	
							SEBELUM	SESUDAH	RKPD 2025	APBD 2025	RKPD PERUBAHAN 2025				NASIONAL	DAERAH				
1	2	3	4	5	6	7	8	9	10	11	12	13	14	15	16	17	18	19	20	21
	1.01.01.2.09	Pemeliharaan Barang Milik Daerah Penunjang Urusan Pemerintahan Daerah	*Persentase Barang Milik Daerah yang terpelihara*				-	100 Persen	322.333.500,00	322.333.500,00	326.336.900,00	4.003.400,00			Memperkuat Pembangunan Sumber Daya Manusia (SDM), Sains, Teknologi, Pendidikan, Kesehatan, Prestasi Olahraga, Kesetaraan Gender, serta Penguatan Peran Perempuan, Pemuda (Generasi Milenial dan Generasi Z), dan Penyandan Disabilitas	Peningkatan sumber daya manusia yang kompetitif Peningkatan sumber daya manusia yang kompetitif	-		0,00	DINAS PENDIDIKAN
	1.01.01.2.09.0002	Penyediaan Jasa Pemeliharaan, Biaya Pemeliharaan, Pajak dan Perizinan Kendaraan Dinas Operasional atau Lapangan																		
			Jumlah Kendaraan Dinas Operasional atau Lapangan yang Dipelihara dan dibayarkan Pajak dan Perizinannya				21 Unit	21 Unit	179.349.000,00	179.349.000,00	160.950.800,00	-18.398.200,00	Kab. Solok Selatan, Semua Kecamatan, Semua Kel/Desa	SISA LEBIH PERHITUNGAN ANGGARAN TAHUN SEBELUMNYA	Memperkuat Pembangunan Sumber Daya Manusia (SDM), Sains, Teknologi, Pendidikan, Kesehatan, Prestasi Olahraga, Kesetaraan Gender, serta Penguatan Peran Perempuan, Pemuda (Generasi Milenial dan Generasi Z), dan Penyandan Disabilitas	Peningkatan sumber daya manusia yang kompetitif Peningkatan sumber daya manusia yang kompetitif			0,00	DINAS PENDIDIKAN
	1.01.01.2.09.0009	Pemeliharaan/Rehabilitasi Gedung Kantor dan Bangunan Lainnya																		
			Jumlah Gedung Kantor dan Bangunan Lainnya yang Dipelihara/Direhabilitasi				1 Unit	1 Unit	127.984.500,00	127.984.500,00	150.386.100,00	22.401.600,00	Kab. Solok Selatan, Semua Kecamatan, Semua Kel/Desa	SISA LEBIH PERHITUNGAN ANGGARAN TAHUN SEBELUMNYA	Memperkuat Pembangunan Sumber Daya Manusia (SDM), Sains, Teknologi, Pendidikan, Kesehatan, Prestasi Olahraga, Kesetaraan Gender, serta Penguatan Peran Perempuan, Pemuda (Generasi Milenial dan Generasi Z), dan Penyandan Disabilitas	Peningkatan sumber daya manusia yang kompetitif Peningkatan sumber daya manusia yang kompetitif			0,00	DINAS PENDIDIKAN
	1.01.01.2.09.0010	Pemeliharaan/Rehabilitasi Sarana dan Prasarana Gedung Kantor atau Bangunan Lainnya																		
			Jumlah Sarana dan Prasarana Gedung Kantor atau Bangunan Lainnya yang Dipelihara/Direhabilitasi				1 Unit	1 Unit	15.000.000,00	15.000.000,00	15.000.000,00	0,00	Kab. Solok Selatan, Semua Kecamatan, Semua Kel/Desa	SISA LEBIH PERHITUNGAN ANGGARAN TAHUN SEBELUMNYA	Memperkuat Pembangunan Sumber Daya Manusia (SDM), Sains, Teknologi, Pendidikan, Kesehatan, Prestasi Olahraga, Kesetaraan Gender, serta Penguatan Peran Perempuan, Pemuda (Generasi Milenial dan Generasi Z), dan Penyandan Disabilitas	Peningkatan sumber daya manusia yang kompetitif Peningkatan sumber daya manusia yang kompetitif			0,00	DINAS PENDIDIKAN
2.	**1.01.02**	**PROGRAM PENGELOLAAN PENDIDIKAN**	**-**				**100 100 108,35 108,35 72,28 72,28 84,35 84,35 Persen Persen Persen Persen Persen Persen persen Persen**	**-**	**69.645.381.710,00**	**47.864.685.710,00**	**46.838.843.910,00**	**-69.645.381.710,00**							**0,00**	
	1.01.02.2.01	Pengelolaan Pendidikan Sekolah Dasar	*Persentase Warga Usia 7 - 12 Tahun yang Berpartisipasi dalam Pendidikan Dasar*				100 Persen	100 Persen	43.444.486.150,00	27.149.269.550,00	26.678.528.050,00	-16.765.958.100,00			Memperkuat Pembangunan Sumber Daya Manusia (SDM), Sains, Teknologi, Pendidikan, Kesehatan, Prestasi Olahraga, Kesetaraan Gender, serta Penguatan Peran Perempuan, Pemuda (Generasi Milenial dan Generasi Z), dan Penyandan Disabilitas	Peningkatan sumber daya manusia yang kompetitif Peningkatan sumber daya manusia yang kompetitif	Warga Usia 7 - 12 Tahun		0,00	DINAS PENDIDIKAN
	1.01.02.2.01.0003	Pembangunan Ruang Guru/Kepala Sekolah/TU																		
			Jumlah Ruang Guru/Kepala Sekolah/TU yang Telah Dibangun				3 Ruang	0 Ruang	302.836.900,00	0,00	0,00	-302.836.900,00	Kab. Solok Selatan, Semua Kecamatan, Semua Kel/Desa	DAU YANG DITENTUKAN PENGGUNAANNYA BIDANG PENDIDIKAN	Memperkuat Pembangunan Sumber Daya Manusia (SDM), Sains, Teknologi, Pendidikan, Kesehatan, Prestasi Olahraga, Kesetaraan Gender, serta Penguatan Peran Perempuan, Pemuda (Generasi Milenial dan Generasi Z), dan Penyandan Disabilitas	Peningkatan sumber daya manusia yang kompetitif Peningkatan sumber daya manusia yang kompetitif			0,00	DINAS PENDIDIKAN
	1.01.02.2.01.0004	Pembangunan Ruang Unit Kesehatan Sekolah																		

NO	KODE	URUSAN / BIDANG URUSAN / PROGRAM / KEGIATAN / SUB KEGIATAN	INDIKATOR PROGRAM / KEGIATAN / SUB KEGIATAN	TARGET AKHIR PERIODE RENSTRA OPD	REALISASI CAPAIAN RENJA OPD TAHUN 2023	PRAKIRAAN CAPAIAN TARGET RENJA OPD TAHUN 2024	CAPAIAN KINERJA DAN KERANGKA PENDANAAN										KELOMPOK SASARAN	PRAKIRAAN MAJU RENCANA TAHUN 2026		PERANGKAT DAERAH PENANGGUNG JAWAB
							TARGET 2025		PAGU INDIKATIF (Rp)			Bertambah/Berkurang (10-12)	LOKASI	SUMBER DANA	PRIORITAS			TARGET	PAGU INDIKATIF (Rp)	
							SEBELUM	SESUDAH	RKPD 2025	APBD 2025	RKPD PERUBAHAN 2025				NASIONAL	DAERAH				
1	2	3	4	5	6	7	8	9	10	11	12	13	14	15	16	17	18	19	20	21
			Jumlah Ruang Unit Kesehatan Sekolah yang Telah Dibangun				5 Ruang	0 Ruang	0,00	0,00	0,00	0,00	Kab. Solok Selatan, Semua Kecamatan, Semua Kel/Desa	-	Memperkuat Pembangunan Sumber Daya Manusia (SDM), Sains, Teknologi, Pendidikan, Kesehatan, Prestasi Olahraga, Kesetaraan Gender, serta Penguatan Peran Perempuan, Pemuda (Generasi Milenial dan Generasi Z), dan Penyandan Disabilitas	Peningkatan sumber daya manusia yang kompetitif Peningkatan sumber daya manusia yang kompetitif			0,00	DINAS PENDIDIKAN
	1.01.02.2.01.0005	Pembangunan Perpustakaan Sekolah																		
			Jumlah Perpustakaan Sekolah yang Telah Dibangun				5 Ruang	0 Ruang	0,00	0,00	0,00	0,00	Kab. Solok Selatan, Semua Kecamatan, Semua Kel/Desa	-	Memperkuat Pembangunan Sumber Daya Manusia (SDM), Sains, Teknologi, Pendidikan, Kesehatan, Prestasi Olahraga, Kesetaraan Gender, serta Penguatan Peran Perempuan, Pemuda (Generasi Milenial dan Generasi Z), dan Penyandan Disabilitas	Peningkatan sumber daya manusia yang kompetitif Peningkatan sumber daya manusia yang kompetitif			0,00	DINAS PENDIDIKAN
	1.01.02.2.01.0006	Pembangunan Sarana, Prasarana dan Utilitas Sekolah																		
			Jumlah Sarana, Prasarana dan Utilitas Sekolah yang Telah Dibangun				34 Unit	11 Unit	1.898.189.950,00	1.291.052.450,00	1.291.052.450,00	-607.137.500,00	Kab. Solok Selatan, Semua Kecamatan, Semua Kel/Desa	DAU YANG DITENTUKAN PENGGUNAANNYA BIDANG PENDIDIKAN	Memperkuat Pembangunan Sumber Daya Manusia (SDM), Sains, Teknologi, Pendidikan, Kesehatan, Prestasi Olahraga, Kesetaraan Gender, serta Penguatan Peran Perempuan, Pemuda (Generasi Milenial dan Generasi Z), dan Penyandan Disabilitas	Peningkatan sumber daya manusia yang kompetitif Peningkatan sumber daya manusia yang kompetitif			0,00	DINAS PENDIDIKAN
	1.01.02.2.01.0007	Pembangunan Rumah Dinas Kepala Sekolah/Guru/Penjaga Sekolah																		
			Jumlah Rumah Dinas Kepala Sekolah, Guru, Penjaga Sekolah yang Telah Dibangun				5 Unit	0 Unit	609.052.000,00	0,00	0,00	-609.052.000,00	Kab. Solok Selatan, Semua Kecamatan, Semua Kel/Desa	-	Memperkuat Pembangunan Sumber Daya Manusia (SDM), Sains, Teknologi, Pendidikan, Kesehatan, Prestasi Olahraga, Kesetaraan Gender, serta Penguatan Peran Perempuan, Pemuda (Generasi Milenial dan Generasi Z), dan Penyandan Disabilitas	Peningkatan sumber daya manusia yang kompetitif Peningkatan sumber daya manusia yang kompetitif			0,00	DINAS PENDIDIKAN
	1.01.02.2.01.0009	Rehabilitasi Sedang/Berat Ruang Guru/Kepala Sekolah/TU																		
			Jumlah Ruang Guru/Kepala Sekolah/TU yang Telah Direhabilitasi Sedang/Berat				3 Ruang	0 Ruang	938.896.000,00	83.827.000,00	0,00	-938.896.000,00	Kab. Solok Selatan, Semua Kecamatan, Semua Kel/Desa	DAU YANG DITENTUKAN PENGGUNAANNYA BIDANG PENDIDIKAN	Memperkuat Pembangunan Sumber Daya Manusia (SDM), Sains, Teknologi, Pendidikan, Kesehatan, Prestasi Olahraga, Kesetaraan Gender, serta Penguatan Peran Perempuan, Pemuda (Generasi Milenial dan Generasi Z), dan Penyandan Disabilitas	Peningkatan sumber daya manusia yang kompetitif Peningkatan sumber daya manusia yang kompetitif			0,00	DINAS PENDIDIKAN
	1.01.02.2.01.0010	Rehabilitasi Sedang/Berat Ruang Unit Kesehatan Sekolah																		
			Jumlah Ruang Unit Kesehatan Sekolah yang Telah Direhabilitasi Sedang/Berat				2 Ruang	0 Ruang	0,00	0,00	0,00	0,00	Kab. Solok Selatan, Semua Kecamatan, Semua Kel/Desa	-	Memperkuat Pembangunan Sumber Daya Manusia (SDM), Sains, Teknologi, Pendidikan, Kesehatan, Prestasi Olahraga, Kesetaraan Gender, serta Penguatan Peran Perempuan, Pemuda (Generasi Milenial dan Generasi Z), dan Penyandan Disabilitas	Peningkatan sumber daya manusia yang kompetitif Peningkatan sumber daya manusia yang kompetitif			0,00	DINAS PENDIDIKAN
	1.01.02.2.01.0011	Rehabilitasi Sedang/Berat Perpustakaan Sekolah																		
			Jumlah Perpustakaan Sekolah yang Telah Direhabilitasi Sedang/Berat				2 Ruang	0 Ruang	0,00	0,00	0,00	0,00	Kab. Solok Selatan, Semua Kecamatan, Semua Kel/Desa	-	Memperkuat Pembangunan Sumber Daya Manusia (SDM), Sains, Teknologi, Pendidikan, Kesehatan, Prestasi Olahraga, Kesetaraan Gender, serta Penguatan Peran Perempuan, Pemuda (Generasi Milenial dan Generasi Z), dan Penyandan Disabilitas	Peningkatan sumber daya manusia yang kompetitif Peningkatan sumber daya manusia yang kompetitif			0,00	DINAS PENDIDIKAN
	1.01.02.2.01.0013	Rehabilitasi Sedang/Berat Rumah Dinas Kepala Sekolah/Guru/Penjaga Sekolah																		

NO	KODE	URUSAN / BIDANG URUSAN / PROGRAM / KEGIATAN / SUB KEGIATAN	INDIKATOR PROGRAM / KEGIATAN / SUB KEGIATAN	TARGET AKHIR PERIODE RENSTRA OPD	REALISASI CAPAIAN RENJA OPD TAHUN 2023	PRAKIRAAN CAPAIAN TARGET RENJA OPD TAHUN 2024	CAPAIAN KINERJA DAN KERANGKA PENDANAAN										KELOMPOK SASARAN	PRAKIRAAN MAJU RENCANA TAHUN 2026		PERANGKAT DAERAH PENANGGUNG JAWAB
							TARGET 2025		PAGU INDIKATIF (Rp)			Bertambah/Berkurang (10-12)	LOKASI	SUMBER DANA	PRIORITAS			TARGET	PAGU INDIKATIF (Rp)	
							SEBELUM	SESUDAH	RKPD 2025	APBD 2025	RKPD PERUBAHAN 2025				NASIONAL	DAERAH				
1	2	3	4	5	6	7	8	9	10	11	12	13	14	15	16	17	18	19	20	21
			Jumlah Rumah Dinas Kepala Sekolah, Guru, Penjaga Sekolah yang Telah DiRehabilitasi Sedang/Berat				15 Unit	1 Unit	630.992.900,00	141.379.900,00	131.179.900,00	-499.813.000,00	Kab. Solok Selatan, Semua Kecamatan, Semua Kel/Desa	DAU YANG DITENTUKAN PENGGUNAANNYA BIDANG PENDIDIKAN	Memperkuat Pembangunan Sumber Daya Manusia (SDM), Sains, Teknologi, Pendidikan, Kesehatan, Prestasi Olahraga, Kesetaraan Gender, serta Penguatan Peran Perempuan, Pemuda (Generasi Milenial dan Generasi Z), dan Penyandan Disabilitas	Peningkatan sumber daya manusia yang kompetitif Peningkatan sumber daya manusia yang kompetitif			0,00	DINAS PENDIDIKAN
	1.01.02.2.01.0014	Pengadaan Mebel Sekolah																		
			Jumlah Mebel sekolah yang Tersedia				850 Paket	282 Paket	461.279.800,00	305.995.300,00	289.925.300,00	-171.354.500,00	Kab. Solok Selatan, Semua Kecamatan, Semua Kel/Desa	DAU YANG DITENTUKAN PENGGUNAANNYA BIDANG PENDIDIKAN	Memperkuat Pembangunan Sumber Daya Manusia (SDM), Sains, Teknologi, Pendidikan, Kesehatan, Prestasi Olahraga, Kesetaraan Gender, serta Penguatan Peran Perempuan, Pemuda (Generasi Milenial dan Generasi Z), dan Penyandan Disabilitas	Peningkatan sumber daya manusia yang kompetitif Peningkatan sumber daya manusia yang kompetitif			0,00	DINAS PENDIDIKAN
	1.01.02.2.01.0016	Pengadaan Perlengkapan Sekolah																		
			Jumlah Perlengkapan Sekolah yang Tersedia				50 Paket	0 Paket	307.432.000,00	0,00	0,00	-307.432.000,00	Kab. Solok Selatan, Semua Kecamatan, Semua Kel/Desa	-	Memperkuat Pembangunan Sumber Daya Manusia (SDM), Sains, Teknologi, Pendidikan, Kesehatan, Prestasi Olahraga, Kesetaraan Gender, serta Penguatan Peran Perempuan, Pemuda (Generasi Milenial dan Generasi Z), dan Penyandan Disabilitas	Peningkatan sumber daya manusia yang kompetitif Peningkatan sumber daya manusia yang kompetitif			0,00	DINAS PENDIDIKAN
	1.01.02.2.01.0019	Pemeliharaan Rutin Sarana, Prasarana dan Utilitas Sekolah																		
			Jumlah Sarana, Prasarana dan Utilitas Sekolah yang Dilaksanakan Pemeliharaan				16 Unit	0 Unit	0,00	0,00	0,00	0,00	Kab. Solok Selatan, Semua Kecamatan, Semua Kel/Desa	-	Memperkuat Pembangunan Sumber Daya Manusia (SDM), Sains, Teknologi, Pendidikan, Kesehatan, Prestasi Olahraga, Kesetaraan Gender, serta Penguatan Peran Perempuan, Pemuda (Generasi Milenial dan Generasi Z), dan Penyandan Disabilitas	Peningkatan sumber daya manusia yang kompetitif Peningkatan sumber daya manusia yang kompetitif			0,00	DINAS PENDIDIKAN
	1.01.02.2.01.0025	Pembinaan Minat, Bakat dan Kreativitas Siswa																		
			Jumlah Siswa yang Mengikuti Ajang Kompetisi/Lomba Akademik dan Non Akademik				75 Peserta Didik	75 Peserta Didik	500.506.000,00	483.078.000,00	437.140.900,00	-63.365.100,00	Kab. Solok Selatan, Semua Kecamatan, Semua Kel/Desa	DAU YANG DITENTUKAN PENGGUNAANNYA BIDANG PENDIDIKAN	Memperkuat Pembangunan Sumber Daya Manusia (SDM), Sains, Teknologi, Pendidikan, Kesehatan, Prestasi Olahraga, Kesetaraan Gender, serta Penguatan Peran Perempuan, Pemuda (Generasi Milenial dan Generasi Z), dan Penyandan Disabilitas	Peningkatan sumber daya manusia yang kompetitif Peningkatan sumber daya manusia yang kompetitif			0,00	DINAS PENDIDIKAN
	1.01.02.2.01.0026	Penyediaan Pendidik dan Tenaga Kependidikan bagi Satuan Pendidikan Sekolah Dasar																		
			Jumlah Pendidik dan Tenaga Kependidikan yang Tersedia pada Satuan Pendidikan Sekolah Dasar				75 Orang	75 Orang	35.029.000,00	35.029.000,00	33.497.000,00	-1.532.000,00	Kab. Solok Selatan, Semua Kecamatan, Semua Kel/Desa	DAU YANG DITENTUKAN PENGGUNAANNYA BIDANG PENDIDIKAN	Memperkuat Pembangunan Sumber Daya Manusia (SDM), Sains, Teknologi, Pendidikan, Kesehatan, Prestasi Olahraga, Kesetaraan Gender, serta Penguatan Peran Perempuan, Pemuda (Generasi Milenial dan Generasi Z), dan Penyandan Disabilitas	Peningkatan sumber daya manusia yang kompetitif Peningkatan sumber daya manusia yang kompetitif			0,00	DINAS PENDIDIKAN
	1.01.02.2.01.0027	Pengembangan Karir Pendidik dan Tenaga Kependidikan pada Satuan Pendidikan Sekolah Dasar																		
			Jumlah Pendidik dan Tenaga Kependidikan yang Mendapatkan Fasilitasi Kenaikan Pangkat/Golongan, Pemberian Promosi, Peningkatan Kompetensi dan Kualifikasi				728 Orang	728 Orang	580.253.000,00	206.444.000,00	133.588.000,00	-446.665.000,00	Kab. Solok Selatan, Semua Kecamatan, Semua Kel/Desa	DAU YANG DITENTUKAN PENGGUNAANNYA BIDANG PENDIDIKAN	Memperkuat Pembangunan Sumber Daya Manusia (SDM), Sains, Teknologi, Pendidikan, Kesehatan, Prestasi Olahraga, Kesetaraan Gender, serta Penguatan Peran Perempuan, Pemuda (Generasi Milenial dan Generasi Z), dan Penyandan Disabilitas	Peningkatan sumber daya manusia yang kompetitif Peningkatan sumber daya manusia yang kompetitif			0,00	DINAS PENDIDIKAN
	1.01.02.2.01.0028	Pembinaan Kelembagaan dan Manajemen Sekolah																		

NO	KODE	URUSAN / BIDANG URUSAN / PROGRAM / KEGIATAN / SUB KEGIATAN	INDIKATOR PROGRAM / KEGIATAN / SUB KEGIATAN	TARGET AKHIR PERIODE RENSTRA OPD	REALISASI CAPAIAN RENJA OPD TAHUN 2023	PRAKIRAAN CAPAIAN TARGET RENJA OPD TAHUN 2024	CAPAIAN KINERJA DAN KERANGKA PENDANAAN										KELOMPOK SASARAN	PRAKIRAAN MAJU RENCANA TAHUN 2026		PERANGKAT DAERAH PENANGGUNG JAWAB
							TARGET 2025		PAGU INDIKATIF (Rp)			Bertambah/Berkurang (10-12)	LOKASI	SUMBER DANA	PRIORITAS			TARGET	PAGU INDIKATIF (Rp)	
							SEBELUM	SESUDAH	RKPD 2025	APBD 2025	RKPD PERUBAHAN 2025				NASIONAL	DAERAH				
1	2	3	4	5	6	7	8	9	10	11	12	13	14	15	16	17	18	19	20	21
			Jumlah Sekolah Dasar yang Dilaksanakan Pembinaan Kelembagaan dan manajemen sekolah				60 Satuan Pendidikan	60 Satuan Pendidikan	72.800.000,00	40.150.000,00	40.150.000,00	-32.650.000,00	Kab. Solok Selatan, Semua Kecamatan, Semua Kel/Desa	DAU YANG DITENTUKAN PENGGUNAANNYA BIDANG PENDIDIKAN	Memperkuat Pembangunan Sumber Daya Manusia (SDM), Sains, Teknologi, Pendidikan, Kesehatan, Prestasi Olahraga, Kesetaraan Gender, serta Penguatan Peran Perempuan, Pemuda (Generasi Milenial dan Generasi Z), dan Penyandan Disabilitas	Peningkatan sumber daya manusia yang kompetitif Peningkatan sumber daya manusia yang kompetitif			0,00	DINAS PENDIDIKAN
	1.01.02.2.01.0029	Pengelolaan Dana BOS Sekolah Dasar																		
			Jumlah Sekolah Dasar yang Mengelola Dana BOS				137 Satuan Pendidikan	137 Satuan Pendidikan	45.000.000,00	27.660.000,00	22.422.000,00	-22.578.000,00	Kab. Solok Selatan, Semua Kecamatan, Semua Kel/Desa	DAU YANG DITENTUKAN PENGGUNAANNYA BIDANG PENDIDIKAN DAK NON FISIK-BOS REGULER	Memperkuat Pembangunan Sumber Daya Manusia (SDM), Sains, Teknologi, Pendidikan, Kesehatan, Prestasi Olahraga, Kesetaraan Gender, serta Penguatan Peran Perempuan, Pemuda (Generasi Milenial dan Generasi Z), dan Penyandan Disabilitas	Peningkatan sumber daya manusia yang kompetitif Peningkatan sumber daya manusia yang kompetitif			0,00	DINAS PENDIDIKAN
	1.01.02.2.01.0030	Peningkatan Kapasitas Pengelolaan Dana BOS Sekolah Dasar																		
			Jumlah Tenaga Pengelola yang Meningkat Kapasitasnya dalam Pengelolaan Dana BOS Sekolah Dasar				408 Orang	408 Orang	124.987.400,00	65.297.400,00	43.174.000,00	-81.813.400,00	Kab. Solok Selatan, Semua Kecamatan, Semua Kel/Desa	DAU YANG DITENTUKAN PENGGUNAANNYA BIDANG PENDIDIKAN DAK NON FISIK-BOS REGULER	Memperkuat Pembangunan Sumber Daya Manusia (SDM), Sains, Teknologi, Pendidikan, Kesehatan, Prestasi Olahraga, Kesetaraan Gender, serta Penguatan Peran Perempuan, Pemuda (Generasi Milenial dan Generasi Z), dan Penyandan Disabilitas	Peningkatan sumber daya manusia yang kompetitif Peningkatan sumber daya manusia yang kompetitif			0,00	DINAS PENDIDIKAN
	1.01.02.2.01.0031	Pembangunan Laboratorium Sekolah Dasar																		
			Jumlah Ruang Laboratorium Sekolah Dasar yang Telah Dibangun				10 Ruang	0 Ruang	727.266.500,00	0,00	0,00	-727.266.500,00	Kab. Solok Selatan, Semua Kecamatan, Semua Kel/Desa	-	Memperkuat Pembangunan Sumber Daya Manusia (SDM), Sains, Teknologi, Pendidikan, Kesehatan, Prestasi Olahraga, Kesetaraan Gender, serta Penguatan Peran Perempuan, Pemuda (Generasi Milenial dan Generasi Z), dan Penyandan Disabilitas	Peningkatan sumber daya manusia yang kompetitif Peningkatan sumber daya manusia yang kompetitif			0,00	DINAS PENDIDIKAN
	1.01.02.2.01.0032	Rehabilitasi Sedang/Berat Laboratorium Sekolah Dasar																		
			Jumlah Laboratorium Sekolah Dasar yang Telah Direhabilitasi Sedang/Berat				2 Ruang	0 Ruang	0,00	0,00	0,00	0,00	Kab. Solok Selatan, Semua Kecamatan, Semua Kel/Desa	-	Memperkuat Pembangunan Sumber Daya Manusia (SDM), Sains, Teknologi, Pendidikan, Kesehatan, Prestasi Olahraga, Kesetaraan Gender, serta Penguatan Peran Perempuan, Pemuda (Generasi Milenial dan Generasi Z), dan Penyandan Disabilitas	Peningkatan sumber daya manusia yang kompetitif Peningkatan sumber daya manusia yang kompetitif			0,00	DINAS PENDIDIKAN
	1.01.02.2.01.0035	Pembinaan Penggunaan Teknologi, Informasi dan Komunikasi (TIK) untuk Pendidikan																		
			Jumlah Orang yang Mendapatkan Pembinaan Penggunaan Teknologi, Informasi dan Komunikasi (TIK) untuk Pendidikan				150 Orang	150 Orang	59.999.900,00	37.439.900,00	34.936.900,00	-25.063.000,00	Kab. Solok Selatan, Semua Kecamatan, Semua Kel/Desa	DAU YANG DITENTUKAN PENGGUNAANNYA BIDANG PENDIDIKAN	Memperkuat Pembangunan Sumber Daya Manusia (SDM), Sains, Teknologi, Pendidikan, Kesehatan, Prestasi Olahraga, Kesetaraan Gender, serta Penguatan Peran Perempuan, Pemuda (Generasi Milenial dan Generasi Z), dan Penyandan Disabilitas	Peningkatan sumber daya manusia yang kompetitif Peningkatan sumber daya manusia yang kompetitif			0,00	DINAS PENDIDIKAN
	1.01.02.2.01.0036	Pengembangan konten digital untuk pendidikan																		
			Jumlah konten digital untuk pendidikan yang telah dikembangkan				10 Konten Digital	10 Konten Digital	96.500.000,00	46.096.000,00	41.932.000,00	-54.568.000,00	Kab. Solok Selatan, Semua Kecamatan, Semua Kel/Desa	DAU YANG DITENTUKAN PENGGUNAANNYA BIDANG PENDIDIKAN	Memperkuat Pembangunan Sumber Daya Manusia (SDM), Sains, Teknologi, Pendidikan, Kesehatan, Prestasi Olahraga, Kesetaraan Gender, serta Penguatan Peran Perempuan, Pemuda (Generasi Milenial dan Generasi Z), dan Penyandan Disabilitas	Peningkatan sumber daya manusia yang kompetitif Peningkatan sumber daya manusia yang kompetitif			0,00	DINAS PENDIDIKAN
	1.01.02.2.01.0037	Pelatihan Penggunaan Aplikasi Bidang Pendidikan																		

NO	KODE	URUSAN / BIDANG URUSAN / PROGRAM / KEGIATAN / SUB KEGIATAN	INDIKATOR PROGRAM / KEGIATAN / SUB KEGIATAN	TARGET AKHIR PERIODE RENSTRA OPD	REALISASI CAPAIAN RENJA OPD TAHUN 2023	PRAKIRAAN CAPAIAN TARGET RENJA OPD TAHUN 2024	CAPAIAN KINERJA DAN KERANGKA PENDANAAN										KELOMPOK SASARAN	PRAKIRAAN MAJU RENCANA TAHUN 2026		PERANGKAT DAERAH PENANGGUNG JAWAB
							TARGET 2025		PAGU INDIKATIF (Rp)			Bertambah/Berkurang (10-12)	LOKASI	SUMBER DANA	PRIORITAS			TARGET	PAGU INDIKATIF (Rp)	
							SEBELUM	SESUDAH	RKPD 2025	APBD 2025	RKPD PERUBAHAN 2025				NASIONAL	DAERAH				
1	2	3	4	5	6	7	8	9	10	11	12	13	14	15	16	17	18	19	20	21
			Jumlah peserta pelatihan penggunaan aplikasi di bidang pendidikan yang dilaksanakan				137 Orang	137 Orang	38.359.900,00	31.519.900,00	27.355.800,00	-11.004.100,00	Kab. Solok Selatan, Semua Kecamatan, Semua Kel/Desa	DAU YANG DITENTUKAN PENGGUNAANNYA BIDANG PENDIDIKAN	Memperkuat Pembangunan Sumber Daya Manusia (SDM), Sains, Teknologi, Pendidikan, Kesehatan, Prestasi Olahraga, Kesetaraan Gender, serta Penguatan Peran Perempuan, Pemuda (Generasi Milenial dan Generasi Z), dan Penyandan Disabilitas	Peningkatan sumber daya manusia yang kompetitif Peningkatan sumber daya manusia yang kompetitif			0,00	DINAS PENDIDIKAN
	1.01.02.2.01.0038	Koordinasi, Perencanaan, Supervisi dan Evaluasi Layanan di Bidang Pendidikan																		
			Jumlah Dokumen Hasil Koordinasi, Perencanaan, Supervisi dan Evaluasi Layanan di Bidang Pendidikan				25 Dokumen	25 Dokumen	175.000.000,00	50.584.000,00	38.272.000,00	-136.728.000,00	Kab. Solok Selatan, Semua Kecamatan, Semua Kel/Desa	DAU YANG DITENTUKAN PENGGUNAANNYA BIDANG PENDIDIKAN	Memperkuat Pembangunan Sumber Daya Manusia (SDM), Sains, Teknologi, Pendidikan, Kesehatan, Prestasi Olahraga, Kesetaraan Gender, serta Penguatan Peran Perempuan, Pemuda (Generasi Milenial dan Generasi Z), dan Penyandan Disabilitas	Peningkatan sumber daya manusia yang kompetitif Peningkatan sumber daya manusia yang kompetitif			0,00	DINAS PENDIDIKAN
	1.01.02.2.01.0039	Sosialisasi dan Advokasi Kebijakan Bidang Pendidikan																		
			Jumlah kegiatan sosialisasi dan advokasi kebijakan di bidang Pendidikan yang dilaksanakan				10 Dokumen	10 Dokumen	215.000.000,00	100.108.000,00	88.828.000,00	-126.172.000,00	Kab. Solok Selatan, Semua Kecamatan, Semua Kel/Desa	DAU YANG DITENTUKAN PENGGUNAANNYA BIDANG PENDIDIKAN	Memperkuat Pembangunan Sumber Daya Manusia (SDM), Sains, Teknologi, Pendidikan, Kesehatan, Prestasi Olahraga, Kesetaraan Gender, serta Penguatan Peran Perempuan, Pemuda (Generasi Milenial dan Generasi Z), dan Penyandan Disabilitas	Peningkatan sumber daya manusia yang kompetitif Peningkatan sumber daya manusia yang kompetitif			0,00	DINAS PENDIDIKAN
	1.01.02.2.01.0041	Fasilitasi Komunitas Belajar Pendidik dan Tenaga Kependidikan																		
			Jumlah Komunitas Belajar Pendidik dan Tenaga Pendidik yang terfasilitasi				140 Komunitas	140 Komunitas	100.000.000,00	48.694.000,00	43.439.000,00	-56.561.000,00	Kab. Solok Selatan, Semua Kecamatan, Semua Kel/Desa	DAU YANG DITENTUKAN PENGGUNAANNYA BIDANG PENDIDIKAN	Memperkuat Pembangunan Sumber Daya Manusia (SDM), Sains, Teknologi, Pendidikan, Kesehatan, Prestasi Olahraga, Kesetaraan Gender, serta Penguatan Peran Perempuan, Pemuda (Generasi Milenial dan Generasi Z), dan Penyandan Disabilitas	Peningkatan sumber daya manusia yang kompetitif Peningkatan sumber daya manusia yang kompetitif			0,00	DINAS PENDIDIKAN
	1.01.02.2.01.0043	Pemberian layanan pendampingan bagi satuan pendidikan untuk pencegahan perundungan, kekerasan, dan intoleransi																		
			Jumlah kegiatan pendampingan bagi satuan pendidikan untuk pencegahan perundungan, kekerasan, dan intoleransi				10 Kegiatan	10 Kegiatan	75.000.000,00	22.116.000,00	19.206.000,00	-55.794.000,00	Kab. Solok Selatan, Semua Kecamatan, Semua Kel/Desa	DAU YANG DITENTUKAN PENGGUNAANNYA BIDANG PENDIDIKAN	Memperkuat Pembangunan Sumber Daya Manusia (SDM), Sains, Teknologi, Pendidikan, Kesehatan, Prestasi Olahraga, Kesetaraan Gender, serta Penguatan Peran Perempuan, Pemuda (Generasi Milenial dan Generasi Z), dan Penyandan Disabilitas	Peningkatan sumber daya manusia yang kompetitif Peningkatan sumber daya manusia yang kompetitif			0,00	DINAS PENDIDIKAN
	1.01.02.2.01.0046	Pengadaan Perlengkapan Peserta Didik																		
			Jumlah Perlengkapan Peserta Didik yang Tersedia				250 Paket	0 Paket	0,00	0,00	0,00	0,00	Kab. Solok Selatan, Semua Kecamatan, Semua Kel/Desa	-	Memperkuat Pembangunan Sumber Daya Manusia (SDM), Sains, Teknologi, Pendidikan, Kesehatan, Prestasi Olahraga, Kesetaraan Gender, serta Penguatan Peran Perempuan, Pemuda (Generasi Milenial dan Generasi Z), dan Penyandan Disabilitas	Peningkatan sumber daya manusia yang kompetitif Peningkatan sumber daya manusia yang kompetitif			0,00	DINAS PENDIDIKAN
	1.01.02.2.01.0047	Pembangunan Ruang Kelas Baru																		
			Jumlah Ruang Kelas Baru yang Bertambah				8 Ruang	3 Ruang	3.488.783.500,00	868.378.300,00	868.378.300,00	-2.620.405.200,00	Kab. Solok Selatan, Semua Kecamatan, Semua Kel/Desa	DAU YANG DITENTUKAN PENGGUNAANNYA BIDANG PENDIDIKAN	Memperkuat Pembangunan Sumber Daya Manusia (SDM), Sains, Teknologi, Pendidikan, Kesehatan, Prestasi Olahraga, Kesetaraan Gender, serta Penguatan Peran Perempuan, Pemuda (Generasi Milenial dan Generasi Z), dan Penyandan Disabilitas	Peningkatan sumber daya manusia yang kompetitif Peningkatan sumber daya manusia yang kompetitif			0,00	DINAS PENDIDIKAN
	1.01.02.2.01.0048	Rehabilitasi Sedang/Berat Sarana, Prasarana dan Utilitas Sekolah																		

NO	KODE	URUSAN / BIDANG URUSAN / PROGRAM / KEGIATAN / SUB KEGIATAN	INDIKATOR PROGRAM / KEGIATAN / SUB KEGIATAN	TARGET AKHIR PERIODE RENSTRA OPD	REALISASI CAPAIAN RENJA OPD TAHUN 2023	PRAKIRAAN CAPAIAN TARGET RENJA OPD TAHUN 2024	CAPAIAN KINERJA DAN KERANGKA PENDANAAN										KELOMPOK SASARAN	PRAKIRAAN MAJU RENCANA TAHUN 2026		PERANGKAT DAERAH PENANGGUNG JAWAB
							TARGET 2025		PAGU INDIKATIF (Rp)			Bertambah/Berkurang (10-12)	LOKASI	SUMBER DANA	PRIORITAS			TARGET	PAGU INDIKATIF (Rp)	
							SEBELUM	SESUDAH	RKPD 2025	APBD 2025	RKPD PERUBAHAN 2025				NASIONAL	DAERAH				
1	2	3	4	5	6	7	8	9	10	11	12	13	14	15	16	17	18	19	20	21
			Jumlah Sarana, Prasarana dan Utilitas Sekolah yang Telah Direhabilitasi Sedang/Berat				10 Unit	0 Unit	0,00	0,00	0,00	0,00	Kab. Solok Selatan, Semua Kecamatan, Semua Kel/Desa	-	Memperkuat Pembangunan Sumber Daya Manusia (SDM), Sains, Teknologi, Pendidikan, Kesehatan, Prestasi Olahraga, Kesetaraan Gender, serta Penguatan Peran Perempuan, Pemuda (Generasi Milenial dan Generasi Z), dan Penyandan Disabilitas	Peningkatan sumber daya manusia yang kompetitif Peningkatan sumber daya manusia yang kompetitif			0,00	DINAS PENDIDIKAN
	1.01.02.2.01.0049	Bimbingan Teknis, Pelatihan, dan/atau Magang/PKL untuk Peningkatan Kapasitas Bidang Pendidikan																		
			Jumlah Peserta Bimbingan Teknis, Pelatihan, dan/atau Magang/PKL untuk Peningkatan Kapasitas Bidang Pendidikan yang dilaksanakan				100 Orang	100 Orang	75.000.000,00	75.000.000,00	68.333.000,00	-6.667.000,00	Kab. Solok Selatan, Semua Kecamatan, Semua Kel/Desa	DAU YANG DITENTUKAN PENGGUNAANNYA BIDANG PENDIDIKAN	Memperkuat Pembangunan Sumber Daya Manusia (SDM), Sains, Teknologi, Pendidikan, Kesehatan, Prestasi Olahraga, Kesetaraan Gender, serta Penguatan Peran Perempuan, Pemuda (Generasi Milenial dan Generasi Z), dan Penyandan Disabilitas	Peningkatan sumber daya manusia yang kompetitif Peningkatan sumber daya manusia yang kompetitif			0,00	DINAS PENDIDIKAN
	1.01.02.2.01.0050	Penyelenggaraan Proses Belajar Bagi Peserta Didik																		
			Jumlah Satuan Pendidikan yang Menyelenggarakan Proses Belajar				137 Satuan Pendidikan	137 Satuan Pendidikan	3.757.599.900,00	3.176.815.900,00	3.232.730.000,00	-524.869.900,00	Kab. Solok Selatan, Semua Kecamatan, Semua Kel/Desa	DAU YANG DITENTUKAN PENGGUNAANNYA BIDANG PENDIDIKAN DAK NON FISIK-BOS REGULER DAK NON FISIK-BOS KINERJA	Memperkuat Pembangunan Sumber Daya Manusia (SDM), Sains, Teknologi, Pendidikan, Kesehatan, Prestasi Olahraga, Kesetaraan Gender, serta Penguatan Peran Perempuan, Pemuda (Generasi Milenial dan Generasi Z), dan Penyandan Disabilitas	Peningkatan sumber daya manusia yang kompetitif Peningkatan sumber daya manusia yang kompetitif			0,00	DINAS PENDIDIKAN
	1.01.02.2.01.0051	Rehabilitasi Sedang/Berat Ruang Kelas Sekolah																		
			Jumlah Ruang Kelas Sekolah yang Telah Direhabilitasi Sedang/Berat				27 Ruang	11 Ruang	9.626.312.500,00	1.871.380.500,00	1.948.459.500,00	-7.677.853.000,00	Kab. Solok Selatan, Semua Kecamatan, Semua Kel/Desa	DAU YANG DITENTUKAN PENGGUNAANNYA BIDANG PENDIDIKAN	Memperkuat Pembangunan Sumber Daya Manusia (SDM), Sains, Teknologi, Pendidikan, Kesehatan, Prestasi Olahraga, Kesetaraan Gender, serta Penguatan Peran Perempuan, Pemuda (Generasi Milenial dan Generasi Z), dan Penyandan Disabilitas	Peningkatan sumber daya manusia yang kompetitif Peningkatan sumber daya manusia yang kompetitif			0,00	DINAS PENDIDIKAN
	1.01.02.2.01.0054	Penyediaan Biaya Personil Peserta Didik Sekolah Dasar																		
			Jumlah Peserta Didik Sekolah Dasar yang Menerima Biaya Personil Peserta Didik				4225 Peserta Didik	4225 Peserta Didik	1.859.349.900,00	1.579.349.900,00	1.617.399.900,00	-241.950.000,00	Kab. Solok Selatan, Semua Kecamatan, Semua Kel/Desa	DAU YANG DITENTUKAN PENGGUNAANNYA BIDANG PENDIDIKAN	Memperkuat Pembangunan Sumber Daya Manusia (SDM), Sains, Teknologi, Pendidikan, Kesehatan, Prestasi Olahraga, Kesetaraan Gender, serta Penguatan Peran Perempuan, Pemuda (Generasi Milenial dan Generasi Z), dan Penyandan Disabilitas	Peningkatan sumber daya manusia yang kompetitif Peningkatan sumber daya manusia yang kompetitif			0,00	DINAS PENDIDIKAN
	1.01.02.2.01.0055	Pengadaan Alat Praktik dan Peraga Peserta Didik																		
			Jumlah Alat Praktik dan Peraga Peserta Didik yang Tersedia				25 Paket	7 Paket	718.139.100,00	636.954.100,00	621.857.500,00	-96.281.600,00	Kab. Solok Selatan, Semua Kecamatan, Semua Kel/Desa	DAU YANG DITENTUKAN PENGGUNAANNYA BIDANG PENDIDIKAN	Memperkuat Pembangunan Sumber Daya Manusia (SDM), Sains, Teknologi, Pendidikan, Kesehatan, Prestasi Olahraga, Kesetaraan Gender, serta Penguatan Peran Perempuan, Pemuda (Generasi Milenial dan Generasi Z), dan Penyandan Disabilitas	Peningkatan sumber daya manusia yang kompetitif Peningkatan sumber daya manusia yang kompetitif			0,00	DINAS PENDIDIKAN
	1.01.02.2.02	Pengelolaan Pendidikan Sekolah Menengah Pertama	*Persentase Warga Usia 13-15 Tahun yang Berpartisipasi dalam Pendidikan Dasar*				100 Persen	100 Persen	15.386.120.900,00	11.741.041.100,00	11.511.107.700,00	-3.875.013.200,00			Memperkuat Pembangunan Sumber Daya Manusia (SDM), Sains, Teknologi, Pendidikan, Kesehatan, Prestasi Olahraga, Kesetaraan Gender, serta Penguatan Peran Perempuan, Pemuda (Generasi Milenial dan Generasi Z), dan Penyandan Disabilitas	Peningkatan sumber daya manusia yang kompetitif Peningkatan sumber daya manusia yang kompetitif	Warga Usia 13 - 15 Tahun		0,00	DINAS PENDIDIKAN
	1.01.02.2.02.0003	Pembangunan Ruang Guru/Kepala Sekolah/TU																		

NO	KODE	URUSAN / BIDANG URUSAN / PROGRAM / KEGIATAN / SUB KEGIATAN	INDIKATOR PROGRAM / KEGIATAN / SUB KEGIATAN	TARGET AKHIR PERIODE RENSTRA OPD	REALISASI CAPAIAN RENJA OPD TAHUN 2023	PRAKIRAAN CAPAIAN TARGET RENJA OPD TAHUN 2024	CAPAIAN KINERJA DAN KERANGKA PENDANAAN										KELOMPOK SASARAN	PRAKIRAAN MAJU RENCANA TAHUN 2026		PERANGKAT DAERAH PENANGGUNG JAWAB
							TARGET 2025		PAGU INDIKATIF (Rp)			Bertambah/Berkurang (10-12)	LOKASI	SUMBER DANA	PRIORITAS			TARGET	PAGU INDIKATIF (Rp)	
							SEBELUM	SESUDAH	RKPD 2025	APBD 2025	RKPD PERUBAHAN 2025				NASIONAL	DAERAH				
1	2	3	4	5	6	7	8	9	10	11	12	13	14	15	16	17	18	19	20	21
			Jumlah Ruang Guru/Kepala Sekolah/TU yang Telah Dibangun				3 Ruang	0 Ruang	0,00	0,00	0,00	0,00	Kab. Solok Selatan, Semua Kecamatan, Semua Kel/Desa	-	Memperkuat Pembangunan Sumber Daya Manusia (SDM), Sains, Teknologi, Pendidikan, Kesehatan, Prestasi Olahraga, Kesetaraan Gender, serta Penguatan Peran Perempuan, Pemuda (Generasi Milenial dan Generasi Z), dan Penyandan Disabilitas	Peningkatan sumber daya manusia yang kompetitif Peningkatan sumber daya manusia yang kompetitif			0,00	DINAS PENDIDIKAN
	1.01.02.2.02.0004	Pembangunan Ruang Unit Kesehatan Sekolah																		
			Jumlah Ruang Unit Kesehatan Sekolah yang Telah Dibangun				10 Ruang	0 Ruang	0,00	0,00	0,00	0,00	Kab. Solok Selatan, Semua Kecamatan, Semua Kel/Desa	-	Memperkuat Pembangunan Sumber Daya Manusia (SDM), Sains, Teknologi, Pendidikan, Kesehatan, Prestasi Olahraga, Kesetaraan Gender, serta Penguatan Peran Perempuan, Pemuda (Generasi Milenial dan Generasi Z), dan Penyandan Disabilitas	Peningkatan sumber daya manusia yang kompetitif Peningkatan sumber daya manusia yang kompetitif			0,00	DINAS PENDIDIKAN
	1.01.02.2.02.0005	Pembangunan Perpustakaan Sekolah																		
			Jumlah Perpustakaan Sekolah yang Telah Dibangun				3 Ruang	0 Ruang	0,00	0,00	0,00	0,00	Kab. Solok Selatan, Semua Kecamatan, Semua Kel/Desa	-	Memperkuat Pembangunan Sumber Daya Manusia (SDM), Sains, Teknologi, Pendidikan, Kesehatan, Prestasi Olahraga, Kesetaraan Gender, serta Penguatan Peran Perempuan, Pemuda (Generasi Milenial dan Generasi Z), dan Penyandan Disabilitas	Peningkatan sumber daya manusia yang kompetitif Peningkatan sumber daya manusia yang kompetitif			0,00	DINAS PENDIDIKAN
	1.01.02.2.02.0006	Pembangunan Laboratorium																		
			Jumlah Ruang Laboratorium yang Telah Dibangun				6 Ruang	1 Ruang	1.242.534.200,00	490.710.200,00	487.970.200,00	-754.564.000,00	Kab. Solok Selatan, Semua Kecamatan, Semua Kel/Desa	DAU YANG DITENTUKAN PENGGUNAANNYA BIDANG PENDIDIKAN DAK FISIK-BIDANG PENDIDIKAN-REGULER-SMP	Memperkuat Pembangunan Sumber Daya Manusia (SDM), Sains, Teknologi, Pendidikan, Kesehatan, Prestasi Olahraga, Kesetaraan Gender, serta Penguatan Peran Perempuan, Pemuda (Generasi Milenial dan Generasi Z), dan Penyandan Disabilitas	Peningkatan sumber daya manusia yang kompetitif Peningkatan sumber daya manusia yang kompetitif			0,00	DINAS PENDIDIKAN
	1.01.02.2.02.0007	Pembangunan Ruang Serba Guna/Aula																		
			Jumlah Ruang Serba Guna/Aula yang Telah Dibangun				4 Ruang	0 Ruang	0,00	0,00	0,00	0,00	Kab. Solok Selatan, Semua Kecamatan, Semua Kel/Desa	-	Memperkuat Pembangunan Sumber Daya Manusia (SDM), Sains, Teknologi, Pendidikan, Kesehatan, Prestasi Olahraga, Kesetaraan Gender, serta Penguatan Peran Perempuan, Pemuda (Generasi Milenial dan Generasi Z), dan Penyandan Disabilitas	Peningkatan sumber daya manusia yang kompetitif Peningkatan sumber daya manusia yang kompetitif			0,00	DINAS PENDIDIKAN
	1.01.02.2.02.0009	Pembangunan Rumah Dinas Kepala Sekolah/Guru/Penjaga Sekolah																		
			Jumlah Rumah Dinas Kepala Sekolah, Guru, Penjaga Sekolah yang Telah Dibangun				8 Unit	0 Unit	483.427.000,00	0,00	0,00	-483.427.000,00	Kab. Solok Selatan, Semua Kecamatan, Semua Kel/Desa	DAU YANG DITENTUKAN PENGGUNAANNYA BIDANG PENDIDIKAN DAK FISIK-BIDANG PENDIDIKAN-REGULER-SMP	Memperkuat Pembangunan Sumber Daya Manusia (SDM), Sains, Teknologi, Pendidikan, Kesehatan, Prestasi Olahraga, Kesetaraan Gender, serta Penguatan Peran Perempuan, Pemuda (Generasi Milenial dan Generasi Z), dan Penyandan Disabilitas	Peningkatan sumber daya manusia yang kompetitif Peningkatan sumber daya manusia yang kompetitif			0,00	DINAS PENDIDIKAN
	1.01.02.2.02.0012	Pembangunan Sarana, Prasarana dan Utilitas Sekolah																		
			Jumlah Sarana, Prasarana dan Utilitas Sekolah yang Telah Dibangun				20 Unit	2 Unit	878.945.000,00	256.445.000,00	212.665.000,00	-666.280.000,00	Kab. Solok Selatan, Semua Kecamatan, Semua Kel/Desa	DAU YANG DITENTUKAN PENGGUNAANNYA BIDANG PENDIDIKAN	Memperkuat Pembangunan Sumber Daya Manusia (SDM), Sains, Teknologi, Pendidikan, Kesehatan, Prestasi Olahraga, Kesetaraan Gender, serta Penguatan Peran Perempuan, Pemuda (Generasi Milenial dan Generasi Z), dan Penyandan Disabilitas	Peningkatan sumber daya manusia yang kompetitif Peningkatan sumber daya manusia yang kompetitif			0,00	DINAS PENDIDIKAN
	1.01.02.2.02.0014	Rehabilitasi Sedang/Berat Ruang Kelas Sekolah																		

NO	KODE	URUSAN / BIDANG URUSAN / PROGRAM / KEGIATAN / SUB KEGIATAN	INDIKATOR PROGRAM / KEGIATAN / SUB KEGIATAN	TARGET AKHIR PERIODE RENSTRA OPD	REALISASI CAPAIAN RENJA OPD TAHUN 2023	PRAKIRAAN CAPAIAN TARGET RENJA OPD TAHUN 2024	CAPAIAN KINERJA DAN KERANGKA PENDANAAN										KELOMPOK SASARAN	PRAKIRAAN MAJU RENCANA TAHUN 2026		PERANGKAT DAERAH PENANGGUNG JAWAB
							TARGET 2025		PAGU INDIKATIF (Rp)			Bertambah/Berkurang (10-12)	LOKASI	SUMBER DANA	PRIORITAS			TARGET	PAGU INDIKATIF (Rp)	
							SEBELUM	SESUDAH	RKPD 2025	APBD 2025	RKPD PERUBAHAN 2025				NASIONAL	DAERAH				
1	2	3	4	5	6	7	8	9	10	11	12	13	14	15	16	17	18	19	20	21
			Jumlah Ruang kelas sekolah yang Telah Direhabilitasi Sedang/Berat				14 Ruang	4 Ruang	1.264.662.800,00	690.858.800,00	636.358.800,00	-628.304.000,00	Kab. Solok Selatan, Semua Kecamatan, Semua Kel/Desa	DAU YANG DITENTUKAN PENGGUNAANNYA BIDANG PENDIDIKAN DAK FISIK-BIDANG PENDIDIKAN-REGULER-SMP	Memperkuat Pembangunan Sumber Daya Manusia (SDM), Sains, Teknologi, Pendidikan, Kesehatan, Prestasi Olahraga, Kesetaraan Gender, serta Penguatan Peran Perempuan, Pemuda (Generasi Milenial dan Generasi Z), dan Penyandan Disabilitas	Peningkatan sumber daya manusia yang kompetitif Peningkatan sumber daya manusia yang kompetitif			0,00	DINAS PENDIDIKAN
	1.01.02.2.02.0016	Rehabilitasi Sedang/Berat Ruang Unit Kesehatan Sekolah																		
			Jumlah Ruang Unit Kesehatan Sekolah yang Telah Direhabilitasi Sedang/Berat				3 Ruang	0 Ruang	0,00	0,00	0,00	0,00	Kab. Solok Selatan, Semua Kecamatan, Semua Kel/Desa	-	Memperkuat Pembangunan Sumber Daya Manusia (SDM), Sains, Teknologi, Pendidikan, Kesehatan, Prestasi Olahraga, Kesetaraan Gender, serta Penguatan Peran Perempuan, Pemuda (Generasi Milenial dan Generasi Z), dan Penyandan Disabilitas	- -			0,00	DINAS PENDIDIKAN
	1.01.02.2.02.0017	Rehabilitasi Sedang/Berat Perpustakaan Sekolah																		
			Jumlah Perpustakaan Sekolah yang Telah Direhabilitasi Sedang/Berat				4 Ruang	0 Ruang	0,00	0,00	0,00	0,00	Kab. Solok Selatan, Semua Kecamatan, Semua Kel/Desa	-	Memperkuat Pembangunan Sumber Daya Manusia (SDM), Sains, Teknologi, Pendidikan, Kesehatan, Prestasi Olahraga, Kesetaraan Gender, serta Penguatan Peran Perempuan, Pemuda (Generasi Milenial dan Generasi Z), dan Penyandan Disabilitas	- -			0,00	DINAS PENDIDIKAN
	1.01.02.2.02.0018	Rehabilitasi Sedang/Berat Laboratorium																		
			Jumlah Laboratorium yang Telah Direhabilitasi Sedang/Berat				2 Ruang	0 Ruang	0,00	0,00	0,00	0,00	Kab. Solok Selatan, Semua Kecamatan, Semua Kel/Desa	-	Memperkuat Pembangunan Sumber Daya Manusia (SDM), Sains, Teknologi, Pendidikan, Kesehatan, Prestasi Olahraga, Kesetaraan Gender, serta Penguatan Peran Perempuan, Pemuda (Generasi Milenial dan Generasi Z), dan Penyandan Disabilitas	Peningkatan sumber daya manusia yang kompetitif Peningkatan sumber daya manusia yang kompetitif			0,00	DINAS PENDIDIKAN
	1.01.02.2.02.0019	Rehabilitasi Sedang/Berat Ruang Serba Guna/Aula																		
			Jumlah Ruang Serba Guna/Aula yang Telah Direhabilitasi sedang/berat				3 Ruang	0 Ruang	0,00	0,00	0,00	0,00	Kab. Solok Selatan, Semua Kecamatan, Semua Kel/Desa	-	Memperkuat Pembangunan Sumber Daya Manusia (SDM), Sains, Teknologi, Pendidikan, Kesehatan, Prestasi Olahraga, Kesetaraan Gender, serta Penguatan Peran Perempuan, Pemuda (Generasi Milenial dan Generasi Z), dan Penyandan Disabilitas	Peningkatan sumber daya manusia yang kompetitif Peningkatan sumber daya manusia yang kompetitif			0,00	DINAS PENDIDIKAN
	1.01.02.2.02.0021	Rehabilitasi Sedang/Berat Rumah Dinas Kepala Sekolah/Guru/Penjaga Sekolah																		
			Jumlah Rumah Dinas Kepala Sekolah/Guru/Penjaga Sekolah yang Telah Direhabilitasi Sedang/Berat				10 Unit	0 Unit	0,00	0,00	0,00	0,00	Kab. Solok Selatan, Semua Kecamatan, Semua Kel/Desa	-	Memperkuat Pembangunan Sumber Daya Manusia (SDM), Sains, Teknologi, Pendidikan, Kesehatan, Prestasi Olahraga, Kesetaraan Gender, serta Penguatan Peran Perempuan, Pemuda (Generasi Milenial dan Generasi Z), dan Penyandan Disabilitas	Peningkatan sumber daya manusia yang kompetitif Peningkatan sumber daya manusia yang kompetitif			0,00	DINAS PENDIDIKAN
	1.01.02.2.02.0024	Rehabilitasi Sedang/Berat Sarana, Prasarana dan Utilitas Sekolah																		
			Jumlah Sarana, Prasarana dan Utilitas Sekolah yang Telah Direhabilitasi Sedang/Berat				5 Unit	0 Unit	0,00	0,00	0,00	0,00	Kab. Solok Selatan, Semua Kecamatan, Semua Kel/Desa	-	Memperkuat Pembangunan Sumber Daya Manusia (SDM), Sains, Teknologi, Pendidikan, Kesehatan, Prestasi Olahraga, Kesetaraan Gender, serta Penguatan Peran Perempuan, Pemuda (Generasi Milenial dan Generasi Z), dan Penyandan Disabilitas	Peningkatan sumber daya manusia yang kompetitif Peningkatan sumber daya manusia yang kompetitif			0,00	DINAS PENDIDIKAN
	1.01.02.2.02.0025	Pengadaan Mebel Sekolah																		

NO	KODE	URUSAN / BIDANG URUSAN / PROGRAM / KEGIATAN / SUB KEGIATAN	INDIKATOR PROGRAM / KEGIATAN / SUB KEGIATAN	TARGET AKHIR PERIODE RENSTRA OPD	REALISASI CAPAIAN RENJA OPD TAHUN 2023	PRAKIRAAN CAPAIAN TARGET RENJA OPD TAHUN 2024	CAPAIAN KINERJA DAN KERANGKA PENDANAAN										KELOMPOK SASARAN	PRAKIRAAN MAJU RENCANA TAHUN 2026		PERANGKAT DAERAH PENANGGUNG JAWAB
							TARGET 2025		PAGU INDIKATIF (Rp)			Bertambah/Berkurang (10-12)	LOKASI	SUMBER DANA	PRIORITAS			TARGET	PAGU INDIKATIF (Rp)	
							SEBELUM	SESUDAH	RKPD 2025	APBD 2025	RKPD PERUBAHAN 2025				NASIONAL	DAERAH				
1	2	3	4	5	6	7	8	9	10	11	12	13	14	15	16	17	18	19	20	21
			Jumlah Mebel Sekolah yang Tersedia				500 Paket	500 Paket	719.176.000,00	444.808.000,00	435.234.000,00	-283.942.000,00	Kab. Solok Selatan, Semua Kecamatan, Semua Kel/Desa	DAU YANG DITENTUKAN PENGGUNAANNYA BIDANG PENDIDIKAN	Memperkuat Pembangunan Sumber Daya Manusia (SDM), Sains, Teknologi, Pendidikan, Kesehatan, Prestasi Olahraga, Kesetaraan Gender, serta Penguatan Peran Perempuan, Pemuda (Generasi Milenial dan Generasi Z), dan Penyandan Disabilitas	Peningkatan sumber daya manusia yang kompetitif Peningkatan sumber daya manusia yang kompetitif			0,00	DINAS PENDIDIKAN
	1.01.02.2.02.0027	Pengadaan Perlengkapan Sekolah																		
			Jumlah Perlengkapan Sekolah yang Tersedia				5 Paket	0 Paket	0,00	0,00	0,00	0,00	Kab. Solok Selatan, Semua Kecamatan, Semua Kel/Desa	-	Memperkuat Pembangunan Sumber Daya Manusia (SDM), Sains, Teknologi, Pendidikan, Kesehatan, Prestasi Olahraga, Kesetaraan Gender, serta Penguatan Peran Perempuan, Pemuda (Generasi Milenial dan Generasi Z), dan Penyandan Disabilitas	Peningkatan sumber daya manusia yang kompetitif Peningkatan sumber daya manusia yang kompetitif			0,00	DINAS PENDIDIKAN
	1.01.02.2.02.0032	Penyediaan Biaya Personil Peserta Didik Sekolah Menengah Pertama																		
			Jumlah Peserta didik Sekolah Menengah Pertama yang Menerima Biaya Personil Peserta Didik				4368 Peserta Didik	4368 Peserta Didik	2.266.294.000,00	1.846.294.000,00	1.867.633.600,00	-398.660.400,00	Kab. Solok Selatan, Semua Kecamatan, Semua Kel/Desa	DAU YANG DITENTUKAN PENGGUNAANNYA BIDANG PENDIDIKAN	Memperkuat Pembangunan Sumber Daya Manusia (SDM), Sains, Teknologi, Pendidikan, Kesehatan, Prestasi Olahraga, Kesetaraan Gender, serta Penguatan Peran Perempuan, Pemuda (Generasi Milenial dan Generasi Z), dan Penyandan Disabilitas	Peningkatan sumber daya manusia yang kompetitif Peningkatan sumber daya manusia yang kompetitif			0,00	DINAS PENDIDIKAN
	1.01.02.2.02.0038	Pembinaan Minat, Bakat dan Kreativitas Siswa																		
			Jumlah Siswa yang Mengikuti Ajang Kompetisi/Lomba Akademik dan Non Akademik				75 Peserta Didik	75 Peserta Didik	497.657.000,00	497.657.000,00	426.653.500,00	-71.003.500,00	Kab. Solok Selatan, Semua Kecamatan, Semua Kel/Desa	DAU YANG DITENTUKAN PENGGUNAANNYA BIDANG PENDIDIKAN	Memperkuat Pembangunan Sumber Daya Manusia (SDM), Sains, Teknologi, Pendidikan, Kesehatan, Prestasi Olahraga, Kesetaraan Gender, serta Penguatan Peran Perempuan, Pemuda (Generasi Milenial dan Generasi Z), dan Penyandan Disabilitas	Peningkatan sumber daya manusia yang kompetitif Peningkatan sumber daya manusia yang kompetitif			0,00	DINAS PENDIDIKAN
	1.01.02.2.02.0039	Penyediaan Pendidik dan Tenaga Kependidikan bagi Satuan Pendidikan Sekolah Menengah Pertama																		
			Jumlah Pendidik dan Tenaga Kependidikan yang Tersedia pada Satuan Pendidikan Sekolah Menengah Pertama				50 Orang	50 Orang	75.000.000,00	18.880.000,00	11.340.800,00	-63.659.200,00	Kab. Solok Selatan, Semua Kecamatan, Semua Kel/Desa	DAU YANG DITENTUKAN PENGGUNAANNYA BIDANG PENDIDIKAN	Memperkuat Pembangunan Sumber Daya Manusia (SDM), Sains, Teknologi, Pendidikan, Kesehatan, Prestasi Olahraga, Kesetaraan Gender, serta Penguatan Peran Perempuan, Pemuda (Generasi Milenial dan Generasi Z), dan Penyandan Disabilitas	Peningkatan sumber daya manusia yang kompetitif Peningkatan sumber daya manusia yang kompetitif			0,00	DINAS PENDIDIKAN
	1.01.02.2.02.0040	Pengembangan Karir Pendidik dan Tenaga Kependidikan pada Satuan Pendidikan Sekolah Menengah Pertama																		
			Jumlah Pendidik dan Tenaga Kependidikan yang Mendapatkan Fasilitasi Kenaikan Pangkat/Golongan, Pemberian Promosi, Peningkatan Kompetensi dan Kualifikasi				250 Orang	250 Orang	256.612.000,00	87.498.000,00	161.695.000,00	-94.917.000,00	Kab. Solok Selatan, Semua Kecamatan, Semua Kel/Desa	DAU YANG DITENTUKAN PENGGUNAANNYA BIDANG PENDIDIKAN	Memperkuat Pembangunan Sumber Daya Manusia (SDM), Sains, Teknologi, Pendidikan, Kesehatan, Prestasi Olahraga, Kesetaraan Gender, serta Penguatan Peran Perempuan, Pemuda (Generasi Milenial dan Generasi Z), dan Penyandan Disabilitas	Peningkatan sumber daya manusia yang kompetitif Peningkatan sumber daya manusia yang kompetitif			0,00	DINAS PENDIDIKAN
	1.01.02.2.02.0041	Pembinaan Kelembagaan dan Manajemen Sekolah																		
			Jumlah Sekolah Menengah Pertama yang Dilaksanakan Pembinaan				36 Satuan Pendidikan	36 Satuan Pendidikan	73.904.000,00	43.729.000,00	28.700.400,00	-45.203.600,00	Kab. Solok Selatan, Semua Kecamatan, Semua Kel/Desa	DAU YANG DITENTUKAN PENGGUNAANNYA BIDANG PENDIDIKAN	Memperkuat Pembangunan Sumber Daya Manusia (SDM), Sains, Teknologi, Pendidikan, Kesehatan, Prestasi Olahraga, Kesetaraan Gender, serta Penguatan Peran Perempuan, Pemuda (Generasi Milenial dan Generasi Z), dan Penyandan Disabilitas	Peningkatan sumber daya manusia yang kompetitif Peningkatan sumber daya manusia yang kompetitif			0,00	DINAS PENDIDIKAN
	1.01.02.2.02.0042	Pengelolaan Dana BOS Sekolah Menengah Pertama																		

NO	KODE	URUSAN / BIDANG URUSAN / PROGRAM / KEGIATAN / SUB KEGIATAN	INDIKATOR PROGRAM / KEGIATAN / SUB KEGIATAN	TARGET AKHIR PERIODE RENSTRA OPD	REALISASI CAPAIAN RENJA OPD TAHUN 2023	PRAKIRAAN CAPAIAN TARGET RENJA OPD TAHUN 2024	CAPAIAN KINERJA DAN KERANGKA PENDANAAN										KELOMPOK SASARAN	PRAKIRAAN MAJU RENCANA TAHUN 2026		PERANGKAT DAERAH PENANGGUNG JAWAB
							TARGET 2025		PAGU INDIKATIF (Rp)			Bertambah/Berkurang (10-12)	LOKASI	SUMBER DANA	PRIORITAS			TARGET	PAGU INDIKATIF (Rp)	
							SEBELUM	SESUDAH	RKPD 2025	APBD 2025	RKPD PERUBAHAN 2025				NASIONAL	DAERAH				
1	2	3	4	5	6	7	8	9	10	11	12	13	14	15	16	17	18	19	20	21
			Jumlah Sekolah Menengah pertama yang Mengelola Dana BOS				36 Satuan Pendidikan	36 Satuan Pendidikan	25.000.000,00	25.000.000,00	16.277.800,00	-8.722.200,00	Kab. Solok Selatan, Semua Kecamatan, Semua Kel/Desa	DAU YANG DITENTUKAN PENGGUNAANNYA BIDANG PENDIDIKAN DAK NON FISIK-BOS REGULER	Memperkuat Pembangunan Sumber Daya Manusia (SDM), Sains, Teknologi, Pendidikan, Kesehatan, Prestasi Olahraga, Kesetaraan Gender, serta Penguatan Peran Perempuan, Pemuda (Generasi Milenial dan Generasi Z), dan Penyandan Disabilitas	Peningkatan sumber daya manusia yang kompetitif Peningkatan sumber daya manusia yang kompetitif			0,00	DINAS PENDIDIKAN
	1.01.02.2.02.0043	Peningkatan Kapasitas Pengelolaan Dana BOS Sekolah Menengah Pertama																		
			Jumlah Tenaga yang Meningkat Kapasitasnya dalam Pengelolaan Dana BOS Sekolah Menengah Pertama				108 Orang	108 Orang	74.828.200,00	33.090.400,00	26.909.500,00	-47.918.700,00	Kab. Solok Selatan, Semua Kecamatan, Semua Kel/Desa	DAU YANG DITENTUKAN PENGGUNAANNYA BIDANG PENDIDIKAN DAK NON FISIK-BOS REGULER	Memperkuat Pembangunan Sumber Daya Manusia (SDM), Sains, Teknologi, Pendidikan, Kesehatan, Prestasi Olahraga, Kesetaraan Gender, serta Penguatan Peran Perempuan, Pemuda (Generasi Milenial dan Generasi Z), dan Penyandan Disabilitas	Peningkatan sumber daya manusia yang kompetitif Peningkatan sumber daya manusia yang kompetitif			0,00	DINAS PENDIDIKAN
	1.01.02.2.02.0048	Pembinaan Penggunaan Teknologi, Informasi dan Komunikasi (TIK) untuk Pendidikan																		
			Jumlah Orang yang Mendapatkan Pembinaan Penggunaan Teknologi, Informasi dan Komunikasi (TIK) untuk Pendidikan				108 Orang	108 Orang	94.536.000,00	46.486.000,00	38.831.800,00	-55.704.200,00	Kab. Solok Selatan, Semua Kecamatan, Semua Kel/Desa	DAU YANG DITENTUKAN PENGGUNAANNYA BIDANG PENDIDIKAN	Memperkuat Pembangunan Sumber Daya Manusia (SDM), Sains, Teknologi, Pendidikan, Kesehatan, Prestasi Olahraga, Kesetaraan Gender, serta Penguatan Peran Perempuan, Pemuda (Generasi Milenial dan Generasi Z), dan Penyandan Disabilitas	Peningkatan sumber daya manusia yang kompetitif Peningkatan sumber daya manusia yang kompetitif			0,00	DINAS PENDIDIKAN
	1.01.02.2.02.0049	Pengembangan konten digital untuk pendidikan																		
			Jumlah konten digital untuk pendidikan yang telah dikembangkan				15 Konten Digital	15 Konten Digital	95.000.000,00	37.440.000,00	29.313.800,00	-65.686.200,00	Kab. Solok Selatan, Semua Kecamatan, Semua Kel/Desa	DAU YANG DITENTUKAN PENGGUNAANNYA BIDANG PENDIDIKAN	Memperkuat Pembangunan Sumber Daya Manusia (SDM), Sains, Teknologi, Pendidikan, Kesehatan, Prestasi Olahraga, Kesetaraan Gender, serta Penguatan Peran Perempuan, Pemuda (Generasi Milenial dan Generasi Z), dan Penyandan Disabilitas	Peningkatan sumber daya manusia yang kompetitif Peningkatan sumber daya manusia yang kompetitif			0,00	DINAS PENDIDIKAN
	1.01.02.2.02.0050	Pelatihan Penggunaan Aplikasi Bidang Pendidikan																		
			Jumlah peserta pelatihan penggunaan aplikasi di bidang pendidikan yang dilaksanakan				108 Orang	108 Orang	50.000.000,00	19.000.000,00	16.152.800,00	-33.847.200,00	Kab. Solok Selatan, Semua Kecamatan, Semua Kel/Desa	DAU YANG DITENTUKAN PENGGUNAANNYA BIDANG PENDIDIKAN	Memperkuat Pembangunan Sumber Daya Manusia (SDM), Sains, Teknologi, Pendidikan, Kesehatan, Prestasi Olahraga, Kesetaraan Gender, serta Penguatan Peran Perempuan, Pemuda (Generasi Milenial dan Generasi Z), dan Penyandan Disabilitas	Peningkatan sumber daya manusia yang kompetitif Peningkatan sumber daya manusia yang kompetitif			0,00	DINAS PENDIDIKAN
	1.01.02.2.02.0051	Koordinasi, Perencanaan, Supervisi dan Evaluasi Layanan di Bidang Pendidikan																		
			Jumlah Dokumen Hasil Koordinasi, Perencanaan, Supervisi dan Evaluasi Layanan di Bidang Pendidikan				10 Dokumen	10 Dokumen	29.997.800,00	29.997.800,00	22.895.700,00	-7.102.100,00	Kab. Solok Selatan, Semua Kecamatan, Semua Kel/Desa	DAU YANG DITENTUKAN PENGGUNAANNYA BIDANG PENDIDIKAN	Memperkuat Pembangunan Sumber Daya Manusia (SDM), Sains, Teknologi, Pendidikan, Kesehatan, Prestasi Olahraga, Kesetaraan Gender, serta Penguatan Peran Perempuan, Pemuda (Generasi Milenial dan Generasi Z), dan Penyandan Disabilitas	Peningkatan sumber daya manusia yang kompetitif Peningkatan sumber daya manusia yang kompetitif			0,00	DINAS PENDIDIKAN
	1.01.02.2.02.0052	Sosialisasi dan Advokasi Kebijakan Bidang Pendidikan																		
			Jumlah kegiatan sosialisasi dan advokasi kebijakan di bidang Pendidikan yang dilaksanakan				5 Dokumen	5 Dokumen	25.000.000,00	25.000.000,00	17.569.200,00	-7.430.800,00	Kab. Solok Selatan, Semua Kecamatan, Semua Kel/Desa	DAU YANG DITENTUKAN PENGGUNAANNYA BIDANG PENDIDIKAN	Memperkuat Pembangunan Sumber Daya Manusia (SDM), Sains, Teknologi, Pendidikan, Kesehatan, Prestasi Olahraga, Kesetaraan Gender, serta Penguatan Peran Perempuan, Pemuda (Generasi Milenial dan Generasi Z), dan Penyandan Disabilitas	Peningkatan sumber daya manusia yang kompetitif Peningkatan sumber daya manusia yang kompetitif			0,00	DINAS PENDIDIKAN
	1.01.02.2.02.0054	Fasilitasi Komunitas Belajar Pendidik dan Tenaga Kependidikan																		

NO	KODE	URUSAN / BIDANG URUSAN / PROGRAM / KEGIATAN / SUB KEGIATAN	INDIKATOR PROGRAM / KEGIATAN / SUB KEGIATAN	TARGET AKHIR PERIODE RENSTRA OPD	REALISASI CAPAIAN RENJA OPD TAHUN 2023	PRAKIRAAN CAPAIAN TARGET RENJA OPD TAHUN 2024	CAPAIAN KINERJA DAN KERANGKA PENDANAAN										KELOMPOK SASARAN	PRAKIRAAN MAJU RENCANA TAHUN 2026		PERANGKAT DAERAH PENANGGUNG JAWAB
							TARGET 2025		PAGU INDIKATIF (Rp)			Bertambah/Berkurang (10-12)	LOKASI	SUMBER DANA	PRIORITAS			TARGET	PAGU INDIKATIF (Rp)	
							SEBELUM	SESUDAH	RKPD 2025	APBD 2025	RKPD PERUBAHAN 2025				NASIONAL	DAERAH				
1	2	3	4	5	6	7	8	9	10	11	12	13	14	15	16	17	18	19	20	21
			Jumlah Komunitas Belajar Pendidik dan Tenaga Pendidik yang terfasilitasi				48 Komunitas	48 Komunitas	75.000.000,00	32.300.000,00	26.422.800,00	-48.577.200,00	Kab. Solok Selatan, Semua Kecamatan, Semua Kel/Desa	DAU YANG DITENTUKAN PENGGUNAANNYA BIDANG PENDIDIKAN	Memperkuat Pembangunan Sumber Daya Manusia (SDM), Sains, Teknologi, Pendidikan, Kesehatan, Prestasi Olahraga, Kesetaraan Gender, serta Penguatan Peran Perempuan, Pemuda (Generasi Milenial dan Generasi Z), dan Penyandan Disabilitas	Peningkatan sumber daya manusia yang kompetitif Peningkatan sumber daya manusia yang kompetitif			0,00	DINAS PENDIDIKAN
	1.01.02.2.02.0055	Pemberian layanan pendampingan bagi satuan pendidikan untuk pencegahan perundungan, kekerasan, dan intoleransi																		
			Jumlah kegiatan pendampingan bagi satuan pendidikan untuk pencegahan perundungan, kekerasan, dan intoleransi				10 Kegiatan	10 Kegiatan	75.000.000,00	32.300.000,00	26.642.800,00	-48.357.200,00	Kab. Solok Selatan, Semua Kecamatan, Semua Kel/Desa	DAU YANG DITENTUKAN PENGGUNAANNYA BIDANG PENDIDIKAN	Memperkuat Pembangunan Sumber Daya Manusia (SDM), Sains, Teknologi, Pendidikan, Kesehatan, Prestasi Olahraga, Kesetaraan Gender, serta Penguatan Peran Perempuan, Pemuda (Generasi Milenial dan Generasi Z), dan Penyandan Disabilitas	Peningkatan sumber daya manusia yang kompetitif Peningkatan sumber daya manusia yang kompetitif			0,00	DINAS PENDIDIKAN
	1.01.02.2.02.0058	Penyelenggaraan Proses Belajar bagi Peserta Didik																		
			Jumlah Peserta Didik yang Mengikuti Proses Belajar				36 Satuan Pendidikan	36 Satuan Pendidikan	714.060.000,00	714.060.000,00	659.859.000,00	-54.201.000,00	Kab. Solok Selatan, Semua Kecamatan, Semua Kel/Desa	DAU YANG DITENTUKAN PENGGUNAANNYA BIDANG PENDIDIKAN DAK NON FISIK-BOS REGULER	Memperkuat Pembangunan Sumber Daya Manusia (SDM), Sains, Teknologi, Pendidikan, Kesehatan, Prestasi Olahraga, Kesetaraan Gender, serta Penguatan Peran Perempuan, Pemuda (Generasi Milenial dan Generasi Z), dan Penyandan Disabilitas	Peningkatan sumber daya manusia yang kompetitif Peningkatan sumber daya manusia yang kompetitif			0,00	DINAS PENDIDIKAN
	1.01.02.2.02.0059	Pembangunan Ruang Kelas Baru																		
			Jumlah Ruang Kelas Baru yang Bertambah				5 Ruang	0 Ruang	0,00	0,00	0,00	0,00	Kab. Solok Selatan, Semua Kecamatan, Semua Kel/Desa	-	Memperkuat Pembangunan Sumber Daya Manusia (SDM), Sains, Teknologi, Pendidikan, Kesehatan, Prestasi Olahraga, Kesetaraan Gender, serta Penguatan Peran Perempuan, Pemuda (Generasi Milenial dan Generasi Z), dan Penyandan Disabilitas	Peningkatan sumber daya manusia yang kompetitif Peningkatan sumber daya manusia yang kompetitif			0,00	DINAS PENDIDIKAN
	1.01.02.2.02.0060	Bimbingan Teknis, Pelatihan, dan/atau Magang/PKL untuk Peningkatan Kapasitas Bidang Pendidikan																		
			Jumlah Peserta Bimbingan Teknis, Pelatihan, dan/atau Magang/PKL untuk Peningkatan Kapasitas Bidang Pendidikan yang dilaksanakan				50 Orang	50 Orang	67.074.000,00	67.074.000,00	61.960.400,00	-5.113.600,00	Kab. Solok Selatan, Semua Kecamatan, Semua Kel/Desa	DAU YANG DITENTUKAN PENGGUNAANNYA BIDANG PENDIDIKAN	Memperkuat Pembangunan Sumber Daya Manusia (SDM), Sains, Teknologi, Pendidikan, Kesehatan, Prestasi Olahraga, Kesetaraan Gender, serta Penguatan Peran Perempuan, Pemuda (Generasi Milenial dan Generasi Z), dan Penyandan Disabilitas	Peningkatan sumber daya manusia yang kompetitif Peningkatan sumber daya manusia yang kompetitif			0,00	DINAS PENDIDIKAN
	1.01.02.2.02.0062	Pengadaan Perlengkapan Peserta Didik																		
			Jumlah Perlengkapan Peserta Didik yang Tersedia				10 Paket	0 Paket	0,00	0,00	0,00	0,00	Kab. Solok Selatan, Semua Kecamatan, Semua Kel/Desa	-	Memperkuat Pembangunan Sumber Daya Manusia (SDM), Sains, Teknologi, Pendidikan, Kesehatan, Prestasi Olahraga, Kesetaraan Gender, serta Penguatan Peran Perempuan, Pemuda (Generasi Milenial dan Generasi Z), dan Penyandan Disabilitas	Peningkatan sumber daya manusia yang kompetitif Peningkatan sumber daya manusia yang kompetitif			0,00	DINAS PENDIDIKAN
	1.01.02.2.02.0064	Rehabilitasi Sedang/Berat Ruang Guru/Kepala Sekolah/TU																		
			Jumlah Ruang Guru/Kepala Sekolah/TU yang Telah Direhabilitasi Sedang/Berat				7 Ruang	0 Ruang	0,00	0,00	0,00	0,00	Kab. Solok Selatan, Semua Kecamatan, Semua Kel/Desa	-	Memperkuat Pembangunan Sumber Daya Manusia (SDM), Sains, Teknologi, Pendidikan, Kesehatan, Prestasi Olahraga, Kesetaraan Gender, serta Penguatan Peran Perempuan, Pemuda (Generasi Milenial dan Generasi Z), dan Penyandan Disabilitas	Peningkatan sumber daya manusia yang kompetitif Peningkatan sumber daya manusia yang kompetitif			0,00	DINAS PENDIDIKAN
	1.01.02.2.02.0067	Pengadaan Alat Praktik dan Peraga Peserta Didik																		

NO	KODE	URUSAN / BIDANG URUSAN / PROGRAM / KEGIATAN / SUB KEGIATAN	INDIKATOR PROGRAM / KEGIATAN / SUB KEGIATAN	TARGET AKHIR PERIODE RENSTRA OPD	REALISASI CAPAIAN RENJA OPD TAHUN 2023	PRAKIRAAN CAPAIAN TARGET RENJA OPD TAHUN 2024	CAPAIAN KINERJA DAN KERANGKA PENDANAAN										KELOMPOK SASARAN	PRAKIRAAN MAJU RENCANA TAHUN 2026		PERANGKAT DAERAH PENANGGUNG JAWAB
							TARGET 2025		PAGU INDIKATIF (Rp)			Bertambah/Berkurang (10-12)	LOKASI	SUMBER DANA	PRIORITAS			TARGET	PAGU INDIKATIF (Rp)	
							SEBELUM	SESUDAH	RKPD 2025	APBD 2025	RKPD PERUBAHAN 2025				NASIONAL	DAERAH				
1	2	3	4	5	6	7	8	9	10	11	12	13	14	15	16	17	18	19	20	21
			Jumlah Alat Praktik dan Peraga Peserta Didik yang Tersedia				5 Paket	5 Paket	539.457.900,00	539.457.900,00	537.065.800,00	-2.392.100,00	Kab. Solok Selatan, Semua Kecamatan, Semua Kel/Desa	DAU YANG DITENTUKAN PENGGUNAANNYA BIDANG PENDIDIKAN	Memperkuat Pembangunan Sumber Daya Manusia (SDM), Sains, Teknologi, Pendidikan, Kesehatan, Prestasi Olahraga, Kesetaraan Gender, serta Penguatan Peran Perempuan, Pemuda (Generasi Milenial dan Generasi Z), dan Penyandan Disabilitas	Peningkatan sumber daya manusia yang kompetitif Peningkatan sumber daya manusia yang kompetitif			0,00	DINAS PENDIDIKAN
	1.01.02.2.03	Pengelolaan Pendidikan Anak Usia Dini (PAUD)	*APK PAUD*				-	72,28 Persen	7.920.195.542,00	6.430.495.942,00	6.184.132.042,00	-1.736.063.500,00			Memperkuat Pembangunan Sumber Daya Manusia (SDM), Sains, Teknologi, Pendidikan, Kesehatan, Prestasi Olahraga, Kesetaraan Gender, serta Penguatan Peran Perempuan, Pemuda (Generasi Milenial dan Generasi Z), dan Penyandan Disabilitas	Peningkatan sumber daya manusia yang kompetitif Peningkatan sumber daya manusia yang kompetitif	Warga Usia 5 - 6 Tahun		0,00	DINAS PENDIDIKAN
	1.01.02.2.03.0002	Pembangunan Sarana, Prasarana dan Utilitas PAUD																		
			Jumlah Sarana, Prasarana dan Utilitas PAUD yang Telah Dibangun				3 Unit	3 Unit	1.168.837.842,00	533.064.542,00	530.554.542,00	-638.283.300,00	Kab. Solok Selatan, Semua Kecamatan, Semua Kel/Desa	DAU YANG DITENTUKAN PENGGUNAANNYA BIDANG PENDIDIKAN	Memperkuat Pembangunan Sumber Daya Manusia (SDM), Sains, Teknologi, Pendidikan, Kesehatan, Prestasi Olahraga, Kesetaraan Gender, serta Penguatan Peran Perempuan, Pemuda (Generasi Milenial dan Generasi Z), dan Penyandan Disabilitas	Peningkatan sumber daya manusia yang kompetitif Peningkatan sumber daya manusia yang kompetitif			0,00	DINAS PENDIDIKAN
	1.01.02.2.03.0007	Pengadaan Mebel PAUD																		
			Jumlah Mebel PAUD yang Tersedia				100 Paket	100 Paket	0,00	0,00	0,00	0,00	Kab. Solok Selatan, Semua Kecamatan, Semua Kel/Desa	-	Memperkuat Pembangunan Sumber Daya Manusia (SDM), Sains, Teknologi, Pendidikan, Kesehatan, Prestasi Olahraga, Kesetaraan Gender, serta Penguatan Peran Perempuan, Pemuda (Generasi Milenial dan Generasi Z), dan Penyandan Disabilitas	- -			0,00	DINAS PENDIDIKAN
	1.01.02.2.03.0009	Pengadaan Perlengkapan PAUD																		
			Jumlah perlengkapan PAUD yang Tersedia				3 Paket	3 Paket	66.683.600,00	430.746.600,00	430.746.600,00	364.063.000,00	Kab. Solok Selatan, Semua Kecamatan, Semua Kel/Desa	DAU YANG DITENTUKAN PENGGUNAANNYA BIDANG PENDIDIKAN DAK FISIK-BIDANG PENDIDIKAN-REGULER-PAUD	Memperkuat Pembangunan Sumber Daya Manusia (SDM), Sains, Teknologi, Pendidikan, Kesehatan, Prestasi Olahraga, Kesetaraan Gender, serta Penguatan Peran Perempuan, Pemuda (Generasi Milenial dan Generasi Z), dan Penyandan Disabilitas	Peningkatan sumber daya manusia yang kompetitif Peningkatan sumber daya manusia yang kompetitif			0,00	DINAS PENDIDIKAN
	1.01.02.2.03.0011	Penyediaan Biaya Personil Peserta Didik PAUD																		
			Jumlah Peserta Didik PAUD yang Menerima Biaya Personil Peserta Didik				5200 Peserta Didik	5200 Peserta Didik	1.805.951.600,00	1.791.161.600,00	1.784.101.600,00	-21.850.000,00	Kab. Solok Selatan, Semua Kecamatan, Semua Kel/Desa	DAU YANG DITENTUKAN PENGGUNAANNYA BIDANG PENDIDIKAN	Memperkuat Pembangunan Sumber Daya Manusia (SDM), Sains, Teknologi, Pendidikan, Kesehatan, Prestasi Olahraga, Kesetaraan Gender, serta Penguatan Peran Perempuan, Pemuda (Generasi Milenial dan Generasi Z), dan Penyandan Disabilitas	Peningkatan sumber daya manusia yang kompetitif Peningkatan sumber daya manusia yang kompetitif			0,00	DINAS PENDIDIKAN
	1.01.02.2.03.0015	Penyediaan Pendidik dan Tenaga Kependidikan bagi Satuan PAUD																		
			Jumlah Pendidik dan Tenaga Kependidikan yang Tersedia pada PAUD				7 Orang	7 Orang	46.147.600,00	33.147.600,00	31.263.200,00	-14.884.400,00	Kab. Solok Selatan, Semua Kecamatan, Semua Kel/Desa	DAU YANG DITENTUKAN PENGGUNAANNYA BIDANG PENDIDIKAN	Memperkuat Pembangunan Sumber Daya Manusia (SDM), Sains, Teknologi, Pendidikan, Kesehatan, Prestasi Olahraga, Kesetaraan Gender, serta Penguatan Peran Perempuan, Pemuda (Generasi Milenial dan Generasi Z), dan Penyandan Disabilitas	Peningkatan sumber daya manusia yang kompetitif Peningkatan sumber daya manusia yang kompetitif			0,00	DINAS PENDIDIKAN
	1.01.02.2.03.0016	Pengembangan Karir Pendidik dan Tenaga Kependidikan pada Satuan Pendidikan PAUD																		

NO	KODE	URUSAN / BIDANG URUSAN / PROGRAM / KEGIATAN / SUB KEGIATAN	INDIKATOR PROGRAM / KEGIATAN / SUB KEGIATAN	TARGET AKHIR PERIODE RENSTRA OPD	REALISASI CAPAIAN RENJA OPD TAHUN 2023	PRAKIRAAN CAPAIAN TARGET RENJA OPD TAHUN 2024	CAPAIAN KINERJA DAN KERANGKA PENDANAAN										KELOMPOK SASARAN	PRAKIRAAN MAJU RENCANA TAHUN 2026		PERANGKAT DAERAH PENANGGUNG JAWAB
							TARGET 2025		PAGU INDIKATIF (Rp)			Bertambah/Berkurang (10-12)	LOKASI	SUMBER DANA	PRIORITAS			TARGET	PAGU INDIKATIF (Rp)	
							SEBELUM	SESUDAH	RKPD 2025	APBD 2025	RKPD PERUBAHAN 2025				NASIONAL	DAERAH				
1	2	3	4	5	6	7	8	9	10	11	12	13	14	15	16	17	18	19	20	21
			Jumlah Pendidik dan Tenaga Kependidikan yang Mendapatkan Fasilitasi Kenaikan Pangkat/Golongan, Pemberian Promosi, Peningkatan Kompetensi dan Kualifikasi				350 Orang	350 Orang	179.583.000,00	89.941.000,00	69.452.000,00	-110.131.000,00	Kab. Solok Selatan, Semua Kecamatan, Semua Kel/Desa	DAU YANG DITENTUKAN PENGGUNAANNYA BIDANG PENDIDIKAN	Memperkuat Pembangunan Sumber Daya Manusia (SDM), Sains, Teknologi, Pendidikan, Kesehatan, Prestasi Olahraga, Kesetaraan Gender, serta Penguatan Peran Perempuan, Pemuda (Generasi Milenial dan Generasi Z), dan Penyandan Disabilitas	Peningkatan sumber daya manusia yang kompetitif Peningkatan sumber daya manusia yang kompetitif			0,00	DINAS PENDIDIKAN
	1.01.02.2.03.0017	Pembinaan Kelembagaan dan Manajemen PAUD																		
			Jumlah PAUD yang Dilaksanakan Pembinaan Kelembagaan dan Manajemen				164 Satuan Pendidikan	164 Satuan Pendidikan	195.850.200,00	171.208.200,00	116.658.200,00	-79.192.000,00	Kab. Solok Selatan, Semua Kecamatan, Semua Kel/Desa	DAU YANG DITENTUKAN PENGGUNAANNYA BIDANG PENDIDIKAN	Memperkuat Pembangunan Sumber Daya Manusia (SDM), Sains, Teknologi, Pendidikan, Kesehatan, Prestasi Olahraga, Kesetaraan Gender, serta Penguatan Peran Perempuan, Pemuda (Generasi Milenial dan Generasi Z), dan Penyandan Disabilitas	Peningkatan sumber daya manusia yang kompetitif Peningkatan sumber daya manusia yang kompetitif			0,00	DINAS PENDIDIKAN
	1.01.02.2.03.0018	Pengelolaan Dana BOP PAUD																		
			Jumlah PAUD yang Mengelola Dana BOP				164 Satuan Pendidikan	164 Satuan Pendidikan	26.751.800,00	18.410.800,00	15.668.400,00	-11.083.400,00	Kab. Solok Selatan, Semua Kecamatan, Semua Kel/Desa	DAU YANG DITENTUKAN PENGGUNAANNYA BIDANG PENDIDIKAN DAK NON FISIK-BOP PAUD	Memperkuat Pembangunan Sumber Daya Manusia (SDM), Sains, Teknologi, Pendidikan, Kesehatan, Prestasi Olahraga, Kesetaraan Gender, serta Penguatan Peran Perempuan, Pemuda (Generasi Milenial dan Generasi Z), dan Penyandan Disabilitas	Peningkatan sumber daya manusia yang kompetitif Peningkatan sumber daya manusia yang kompetitif			0,00	DINAS PENDIDIKAN
	1.01.02.2.03.0019	Peningkatan Kapasitas Pengelolaan Dana BOP PAUD																		
			Jumlah Tenaga yang Meningkat Kapasitasnya dalam Pengelolaan Dana BOP PAUD				328 Orang	328 Orang	29.999.900,00	23.049.900,00	17.149.900,00	-12.850.000,00	Kab. Solok Selatan, Semua Kecamatan, Semua Kel/Desa	DAU YANG DITENTUKAN PENGGUNAANNYA BIDANG PENDIDIKAN DAK NON FISIK-BOP PAUD	Memperkuat Pembangunan Sumber Daya Manusia (SDM), Sains, Teknologi, Pendidikan, Kesehatan, Prestasi Olahraga, Kesetaraan Gender, serta Penguatan Peran Perempuan, Pemuda (Generasi Milenial dan Generasi Z), dan Penyandan Disabilitas	Peningkatan sumber daya manusia yang kompetitif Peningkatan sumber daya manusia yang kompetitif			0,00	DINAS PENDIDIKAN
	1.01.02.2.03.0022	Pembinaan Penggunaan Teknologi, Informasi dan Komunikasi (TIK) untuk Pendidikan																		
			Jumlah Orang yang Mendapatkan Pembinaan Penggunaan Teknologi, Informasi dan Komunikasi (TIK) untuk Pendidikan				50 Orang	50 Orang	24.999.900,00	24.999.900,00	17.180.100,00	-7.819.800,00	Kab. Solok Selatan, Semua Kecamatan, Semua Kel/Desa	DAU YANG DITENTUKAN PENGGUNAANNYA BIDANG PENDIDIKAN	Memperkuat Pembangunan Sumber Daya Manusia (SDM), Sains, Teknologi, Pendidikan, Kesehatan, Prestasi Olahraga, Kesetaraan Gender, serta Penguatan Peran Perempuan, Pemuda (Generasi Milenial dan Generasi Z), dan Penyandan Disabilitas	Peningkatan sumber daya manusia yang kompetitif Peningkatan sumber daya manusia yang kompetitif			0,00	DINAS PENDIDIKAN
	1.01.02.2.03.0023	Pengembangan konten digital untuk pendidikan																		
			Jumlah konten digital untuk pendidikan yang telah dikembangkan				5 Konten Digital	5 Konten Digital	24.999.900,00	24.999.900,00	13.807.900,00	-11.192.000,00	Kab. Solok Selatan, Semua Kecamatan, Semua Kel/Desa	DAU YANG DITENTUKAN PENGGUNAANNYA BIDANG PENDIDIKAN	Memperkuat Pembangunan Sumber Daya Manusia (SDM), Sains, Teknologi, Pendidikan, Kesehatan, Prestasi Olahraga, Kesetaraan Gender, serta Penguatan Peran Perempuan, Pemuda (Generasi Milenial dan Generasi Z), dan Penyandan Disabilitas	Peningkatan sumber daya manusia yang kompetitif Peningkatan sumber daya manusia yang kompetitif			0,00	DINAS PENDIDIKAN
	1.01.02.2.03.0024	Pelatihan Penggunaan Aplikasi Bidang Pendidikan																		
			Jumlah peserta pelatihan penggunaan aplikasi di bidang pendidikan yang dilaksanakan				50 Orang	50 Orang	24.999.900,00	24.999.900,00	17.240.800,00	-7.759.100,00	Kab. Solok Selatan, Semua Kecamatan, Semua Kel/Desa	DAU YANG DITENTUKAN PENGGUNAANNYA BIDANG PENDIDIKAN	Memperkuat Pembangunan Sumber Daya Manusia (SDM), Sains, Teknologi, Pendidikan, Kesehatan, Prestasi Olahraga, Kesetaraan Gender, serta Penguatan Peran Perempuan, Pemuda (Generasi Milenial dan Generasi Z), dan Penyandan Disabilitas	Peningkatan sumber daya manusia yang kompetitif Peningkatan sumber daya manusia yang kompetitif			0,00	DINAS PENDIDIKAN
	1.01.02.2.03.0025	Koordinasi, Perencanaan, Supervisi dan Evaluasi Layanan di Bidang Pendidikan																		

NO	KODE	URUSAN / BIDANG URUSAN / PROGRAM / KEGIATAN / SUB KEGIATAN	INDIKATOR PROGRAM / KEGIATAN / SUB KEGIATAN	TARGET AKHIR PERIODE RENSTRA OPD	REALISASI CAPAIAN RENJA OPD TAHUN 2023	PRAKIRAAN CAPAIAN TARGET RENJA OPD TAHUN 2024	CAPAIAN KINERJA DAN KERANGKA PENDANAAN										KELOMPOK SASARAN	PRAKIRAAN MAJU RENCANA TAHUN 2026		PERANGKAT DAERAH PENANGGUNG JAWAB
							TARGET 2025		PAGU INDIKATIF (Rp)			Bertambah/Berkurang (10-12)	LOKASI	SUMBER DANA	PRIORITAS			TARGET	PAGU INDIKATIF (Rp)	
							SEBELUM	SESUDAH	RKPD 2025	APBD 2025	RKPD PERUBAHAN 2025				NASIONAL	DAERAH				
1	2	3	4	5	6	7	8	9	10	11	12	13	14	15	16	17	18	19	20	21
			Jumlah Dokumen Hasil Koordinasi, Perencanaan, Supervisi dan Evaluasi Layanan di Bidang Pendidikan				5 Dokumen	5 Dokumen	21.208.000,00	21.208.000,00	16.509.000,00	-4.699.000,00	Kab. Solok Selatan, Semua Kecamatan, Semua Kel/Desa	DAU YANG DITENTUKAN PENGGUNAANNYA BIDANG PENDIDIKAN	Memperkuat Pembangunan Sumber Daya Manusia (SDM), Sains, Teknologi, Pendidikan, Kesehatan, Prestasi Olahraga, Kesetaraan Gender, serta Penguatan Peran Perempuan, Pemuda (Generasi Milenial dan Generasi Z), dan Penyandan Disabilitas	Peningkatan sumber daya manusia yang kompetitif Peningkatan sumber daya manusia yang kompetitif			0,00	DINAS PENDIDIKAN
	1.01.02.2.03.0026	Sosialisasi dan Advokasi Kebijakan Bidang Pendidikan																		
			Jumlah kegiatan sosialisasi dan advokasi kebijakan di bidang Pendidikan yang dilaksanakan				10 Dokumen	10 Dokumen	27.458.800,00	27.458.800,00	15.444.800,00	-12.014.000,00	Kab. Solok Selatan, Semua Kecamatan, Semua Kel/Desa	DAU YANG DITENTUKAN PENGGUNAANNYA BIDANG PENDIDIKAN	Memperkuat Pembangunan Sumber Daya Manusia (SDM), Sains, Teknologi, Pendidikan, Kesehatan, Prestasi Olahraga, Kesetaraan Gender, serta Penguatan Peran Perempuan, Pemuda (Generasi Milenial dan Generasi Z), dan Penyandan Disabilitas	Peningkatan sumber daya manusia yang kompetitif Peningkatan sumber daya manusia yang kompetitif			0,00	DINAS PENDIDIKAN
	1.01.02.2.03.0028	Pembangunan Ruang Guru/Kepala Sekolah/TU																		
			Jumlah Ruang Guru/Kepala Sekolah/TU yang Telah Dibangun				2 Ruang	2 Ruang	514.426.900,00	338.842.600,00	338.842.600,00	-175.584.300,00	Kab. Solok Selatan, Semua Kecamatan, Semua Kel/Desa	DAU YANG DITENTUKAN PENGGUNAANNYA BIDANG PENDIDIKAN DAK FISIK-BIDANG PENDIDIKAN-REGULER-PAUD	Memperkuat Pembangunan Sumber Daya Manusia (SDM), Sains, Teknologi, Pendidikan, Kesehatan, Prestasi Olahraga, Kesetaraan Gender, serta Penguatan Peran Perempuan, Pemuda (Generasi Milenial dan Generasi Z), dan Penyandan Disabilitas	Peningkatan sumber daya manusia yang kompetitif Peningkatan sumber daya manusia yang kompetitif			0,00	DINAS PENDIDIKAN
	1.01.02.2.03.0029	Fasilitasi Komunitas Belajar Pendidik dan Tenaga Kependidikan																		
			Jumlah Komunitas Belajar Pendidik dan Tenaga Pendidik yang terfasilitasi				10 Komunitas	10 Komunitas	24.998.000,00	24.998.000,00	22.765.000,00	-2.233.000,00	Kab. Solok Selatan, Semua Kecamatan, Semua Kel/Desa	SISA LEBIH PERHITUNGAN ANGGARAN TAHUN SEBELUMNYA	Memperkuat Pembangunan Sumber Daya Manusia (SDM), Sains, Teknologi, Pendidikan, Kesehatan, Prestasi Olahraga, Kesetaraan Gender, serta Penguatan Peran Perempuan, Pemuda (Generasi Milenial dan Generasi Z), dan Penyandan Disabilitas	Peningkatan sumber daya manusia yang kompetitif Peningkatan sumber daya manusia yang kompetitif			0,00	DINAS PENDIDIKAN
	1.01.02.2.03.0030	Pembangunan Ruang Kelas Baru																		
			Jumlah Ruang Kelas Baru yang Bertambah				3 Ruang	3 Ruang	279.751.800,00	279.751.800,00	279.751.800,00	0,00	Kab. Solok Selatan, Semua Kecamatan, Semua Kel/Desa	DAU YANG DITENTUKAN PENGGUNAANNYA BIDANG PENDIDIKAN	Memperkuat Pembangunan Sumber Daya Manusia (SDM), Sains, Teknologi, Pendidikan, Kesehatan, Prestasi Olahraga, Kesetaraan Gender, serta Penguatan Peran Perempuan, Pemuda (Generasi Milenial dan Generasi Z), dan Penyandan Disabilitas	Peningkatan sumber daya manusia yang kompetitif Peningkatan sumber daya manusia yang kompetitif			0,00	DINAS PENDIDIKAN
	1.01.02.2.03.0034	Pembinaan Minat, Bakat dan Kreativitas Peserta Didik																		
			Jumlah Peserta Didik yang Mengikuti Ajang Kompetisi/Lomba Akademik dan Non Akademik				30 Peserta didik	30 Peserta didik	100.054.800,00	78.638.800,00	22.135.800,00	-77.919.000,00	Kab. Solok Selatan, Semua Kecamatan, Semua Kel/Desa	DAU YANG DITENTUKAN PENGGUNAANNYA BIDANG PENDIDIKAN	Memperkuat Pembangunan Sumber Daya Manusia (SDM), Sains, Teknologi, Pendidikan, Kesehatan, Prestasi Olahraga, Kesetaraan Gender, serta Penguatan Peran Perempuan, Pemuda (Generasi Milenial dan Generasi Z), dan Penyandan Disabilitas	Peningkatan sumber daya manusia yang kompetitif Peningkatan sumber daya manusia yang kompetitif			0,00	DINAS PENDIDIKAN
	1.01.02.2.03.0039	Bimbingan Teknis, Pelatihan, dan/atau Magang/PKL untuk Peningkatan Kapasitas Bidang Pendidikan																		
			Jumlah Peserta Bimbingan Teknis, Pelatihan, dan/atau Magang/PKL untuk Peningkatan Kapasitas Bidang Pendidikan yang dilaksanakan				20 Orang	20 Orang	30.699.000,00	30.699.000,00	24.365.800,00	-6.333.200,00	Kab. Solok Selatan, Semua Kecamatan, Semua Kel/Desa	DAU YANG DITENTUKAN PENGGUNAANNYA BIDANG PENDIDIKAN	Memperkuat Pembangunan Sumber Daya Manusia (SDM), Sains, Teknologi, Pendidikan, Kesehatan, Prestasi Olahraga, Kesetaraan Gender, serta Penguatan Peran Perempuan, Pemuda (Generasi Milenial dan Generasi Z), dan Penyandan Disabilitas	Peningkatan sumber daya manusia yang kompetitif Peningkatan sumber daya manusia yang kompetitif			0,00	DINAS PENDIDIKAN
	1.01.02.2.03.0041	Pengadaan Perlengkapan Peserta Didik																		

NO	KODE	URUSAN / BIDANG URUSAN / PROGRAM / KEGIATAN / SUB KEGIATAN	INDIKATOR PROGRAM / KEGIATAN / SUB KEGIATAN	TARGET AKHIR PERIODE RENSTRA OPD	REALISASI CAPAIAN RENJA OPD TAHUN 2023	PRAKIRAAN CAPAIAN TARGET RENJA OPD TAHUN 2024	CAPAIAN KINERJA DAN KERANGKA PENDANAAN										KELOMPOK SASARAN	PRAKIRAAN MAJU RENCANA TAHUN 2026		PERANGKAT DAERAH PENANGGUNG JAWAB
							TARGET 2025		PAGU INDIKATIF (Rp)			Bertambah/Berkurang (10-12)	LOKASI	SUMBER DANA	PRIORITAS			TARGET	PAGU INDIKATIF (Rp)	
							SEBELUM	SESUDAH	RKPD 2025	APBD 2025	RKPD PERUBAHAN 2025				NASIONAL	DAERAH				
1	2	3	4	5	6	7	8	9	10	11	12	13	14	15	16	17	18	19	20	21
			Jumlah Perlengkapan Peserta Didik yang Tersedia				0 Paket	0 Paket	0,00	0,00	0,00	0,00	Kab. Solok Selatan, Semua Kecamatan, Semua Kel/Desa	-	Memperkuat Pembangunan Sumber Daya Manusia (SDM), Sains, Teknologi, Pendidikan, Kesehatan, Prestasi Olahraga, Kesetaraan Gender, serta Penguatan Peran Perempuan, Pemuda (Generasi Milenial dan Generasi Z), dan Penyandan Disabilitas	- -			0,00	DINAS PENDIDIKAN
	1.01.02.2.03.0045	Rehabilitasi Sedang/Berat Sarana, Prasarana dan Utilitas PAUD																		
			Jumlah Sarana, Prasarana dan Utilitas PAUD yang Telah Direhabilitasi Sedang/Berat				3 Unit	3 Unit	0,00	0,00	0,00	0,00	Kab. Solok Selatan, Semua Kecamatan, Semua Kel/Desa	-	Memperkuat Pembangunan Sumber Daya Manusia (SDM), Sains, Teknologi, Pendidikan, Kesehatan, Prestasi Olahraga, Kesetaraan Gender, serta Penguatan Peran Perempuan, Pemuda (Generasi Milenial dan Generasi Z), dan Penyandan Disabilitas	- -			0,00	DINAS PENDIDIKAN
	1.01.02.2.03.0046	Pengadaan Alat Praktik dan Peraga Peserta Didik PAUD																		
			Jumlah Alat Praktik dan Peraga Peserta Didik PAUD yang Tersedia				25 Paket	25 Paket	0,00	0,00	0,00	0,00	Kab. Solok Selatan, Semua Kecamatan, Semua Kel/Desa	-	Memperkuat Pembangunan Sumber Daya Manusia (SDM), Sains, Teknologi, Pendidikan, Kesehatan, Prestasi Olahraga, Kesetaraan Gender, serta Penguatan Peran Perempuan, Pemuda (Generasi Milenial dan Generasi Z), dan Penyandan Disabilitas	- -			0,00	DINAS PENDIDIKAN
	1.01.02.2.03.0047	Penyelenggaraan Proses Belajar PAUD																		
			Jumlah Peserta Didik PAUD yang Mengikuti Proses Belajar				164 Satuan Pendidikan	164 Satuan Pendidikan	2.519.625.000,00	2.463.169.000,00	2.420.494.000,00	-99.131.000,00	Kab. Solok Selatan, Semua Kecamatan, Semua Kel/Desa	DAU YANG DITENTUKAN PENGGUNAANNYA BIDANG PENDIDIKAN DAK NON FISIK-DANA BOSP-BOP PAUD REGULER DAK NON FISIK-DANA BOSP-BOP PAUD KINERJA	Memperkuat Pembangunan Sumber Daya Manusia (SDM), Sains, Teknologi, Pendidikan, Kesehatan, Prestasi Olahraga, Kesetaraan Gender, serta Penguatan Peran Perempuan, Pemuda (Generasi Milenial dan Generasi Z), dan Penyandan Disabilitas	Peningkatan sumber daya manusia yang kompetitif Peningkatan sumber daya manusia yang kompetitif			0,00	DINAS PENDIDIKAN
	1.01.02.2.03.0049	Rehabilitasi sedang/berat Ruang Guru/Kepala Sekolah/TU																		
			Jumlah Ruang Guru/Kepala Sekolah/TU yang Telah Direhabilitasi sedang/berat				2 Ruang	2 Ruang	0,00	0,00	0,00	0,00	Kab. Solok Selatan, Semua Kecamatan, Semua Kel/Desa	-	Memperkuat Pembangunan Sumber Daya Manusia (SDM), Sains, Teknologi, Pendidikan, Kesehatan, Prestasi Olahraga, Kesetaraan Gender, serta Penguatan Peran Perempuan, Pemuda (Generasi Milenial dan Generasi Z), dan Penyandan Disabilitas	- -			0,00	DINAS PENDIDIKAN
	1.01.02.2.03.0051	Rehabilitasi Sedang/Berat Ruang Kelas Sekolah																		
			Jumlah Ruang Kelas Sekolah yang Telah Direhabilitasi Sedang/Berat				9 Ruang	9 Ruang	807.168.000,00	0,00	0,00	-807.168.000,00	Kab. Solok Selatan, Semua Kecamatan, Semua Kel/Desa	-	Memperkuat Pembangunan Sumber Daya Manusia (SDM), Sains, Teknologi, Pendidikan, Kesehatan, Prestasi Olahraga, Kesetaraan Gender, serta Penguatan Peran Perempuan, Pemuda (Generasi Milenial dan Generasi Z), dan Penyandan Disabilitas	Peningkatan sumber daya manusia yang kompetitif Peningkatan sumber daya manusia yang kompetitif			0,00	DINAS PENDIDIKAN
	1.01.02.2.04	Pengelolaan Pendidikan Nonformal/Kesetaraan	*Angka Melek Huruf* *Angka Rata-rata Lama sekolah*				-	8,95 Persen 99 Persen	2.894.579.118,00	2.543.879.118,00	2.465.076.118,00	-429.503.000,00			Memperkuat Pembangunan Sumber Daya Manusia (SDM), Sains, Teknologi, Pendidikan, Kesehatan, Prestasi Olahraga, Kesetaraan Gender, serta Penguatan Peran Perempuan, Pemuda (Generasi Milenial dan Generasi Z), dan Penyandan Disabilitas	Peningkatan sumber daya manusia yang kompetitif Peningkatan sumber daya manusia yang kompetitif	-		0,00	DINAS PENDIDIKAN
	1.01.02.2.04.0014	Penyediaan Pendidik dan Tenaga Kependidikan bagi Satuan Pendidikan Nonformal/Kesetaraan																		

NO	KODE	URUSAN / BIDANG URUSAN / PROGRAM / KEGIATAN / SUB KEGIATAN	INDIKATOR PROGRAM / KEGIATAN / SUB KEGIATAN	TARGET AKHIR PERIODE RENSTRA OPD	REALISASI CAPAIAN RENJA OPD TAHUN 2023	PRAKIRAAN CAPAIAN TARGET RENJA OPD TAHUN 2024	CAPAIAN KINERJA DAN KERANGKA PENDANAAN										KELOMPOK SASARAN	PRAKIRAAN MAJU RENCANA TAHUN 2026		PERANGKAT DAERAH PENANGGUNG JAWAB
							TARGET 2025		PAGU INDIKATIF (Rp)			Bertambah/Berkurang (10-12)	LOKASI	SUMBER DANA	PRIORITAS			TARGET	PAGU INDIKATIF (Rp)	
							SEBELUM	SESUDAH	RKPD 2025	APBD 2025	RKPD PERUBAHAN 2025				NASIONAL	DAERAH				
1	2	3	4	5	6	7	8	9	10	11	12	13	14	15	16	17	18	19	20	21
			Jumlah Pendidik dan Tenaga Kependidikan yang Tersedia bagi Satuan Pendidikan Nonformal/Kesetaraan				30 Orang	30 Orang	9.999.900,00	9.999.900,00	7.999.900,00	-2.000.000,00	Kab. Solok Selatan, Semua Kecamatan, Semua Kel/Desa	DAU YANG DITENTUKAN PENGGUNAANNYA BIDANG PENDIDIKAN	Memperkuat Pembangunan Sumber Daya Manusia (SDM), Sains, Teknologi, Pendidikan, Kesehatan, Prestasi Olahraga, Kesetaraan Gender, serta Penguatan Peran Perempuan, Pemuda (Generasi Milenial dan Generasi Z), dan Penyandan Disabilitas	Peningkatan sumber daya manusia yang kompetitif Peningkatan sumber daya manusia yang kompetitif			0,00	DINAS PENDIDIKAN
	1.01.02.2.04.0015	Pengembangan Karir Pendidik dan Tenaga Kependidikan pada Satuan Pendidikan Nonformal/Kesetaraan																		
			Jumlah Pendidik dan Tenaga Kependidikan yang Mendapatkan Fasilitasi Kenaikan Pangkat/Golongan, Pemberian Promosi, Peningkatan Kompetensi dan Kualifikasi				30 Orang	30 Orang	34.999.800,00	34.999.800,00	12.097.300,00	-22.902.500,00	Kab. Solok Selatan, Semua Kecamatan, Semua Kel/Desa	DAU YANG DITENTUKAN PENGGUNAANNYA BIDANG PENDIDIKAN	Memperkuat Pembangunan Sumber Daya Manusia (SDM), Sains, Teknologi, Pendidikan, Kesehatan, Prestasi Olahraga, Kesetaraan Gender, serta Penguatan Peran Perempuan, Pemuda (Generasi Milenial dan Generasi Z), dan Penyandan Disabilitas	Peningkatan sumber daya manusia yang kompetitif Peningkatan sumber daya manusia yang kompetitif			0,00	DINAS PENDIDIKAN
	1.01.02.2.04.0016	Pembinaan Kelembagaan dan Manajemen Sekolah Nonformal/Kesetaraan																		
			Jumlah Sekolah Nonformal/Kesetaraan yang Dilaksanakan Pembinaan Kelembagaan dan Manajemen				12 Satuan Pendidikan	12 Satuan Pendidikan	49.999.900,00	49.999.900,00	43.893.500,00	-6.106.400,00	Kab. Solok Selatan, Semua Kecamatan, Semua Kel/Desa	DAU YANG DITENTUKAN PENGGUNAANNYA BIDANG PENDIDIKAN	Memperkuat Pembangunan Sumber Daya Manusia (SDM), Sains, Teknologi, Pendidikan, Kesehatan, Prestasi Olahraga, Kesetaraan Gender, serta Penguatan Peran Perempuan, Pemuda (Generasi Milenial dan Generasi Z), dan Penyandan Disabilitas	Peningkatan sumber daya manusia yang kompetitif Peningkatan sumber daya manusia yang kompetitif			0,00	DINAS PENDIDIKAN
	1.01.02.2.04.0017	Pengelolaan Dana BOP Sekolah Nonformal/Kesetaraan																		
			Jumlah Sekolah Nonformal/Kesetaraan yang Mengelola Dana BOP				12 Satuan Pendidikan	12 Satuan Pendidikan	19.999.900,00	19.999.900,00	13.189.900,00	-6.810.000,00	Kab. Solok Selatan, Semua Kecamatan, Semua Kel/Desa	DAU YANG DITENTUKAN PENGGUNAANNYA BIDANG PENDIDIKAN DAK NON FISIK-BOP PENDIDIKAN KESETARAAN	Memperkuat Pembangunan Sumber Daya Manusia (SDM), Sains, Teknologi, Pendidikan, Kesehatan, Prestasi Olahraga, Kesetaraan Gender, serta Penguatan Peran Perempuan, Pemuda (Generasi Milenial dan Generasi Z), dan Penyandan Disabilitas	Peningkatan sumber daya manusia yang kompetitif Peningkatan sumber daya manusia yang kompetitif			0,00	DINAS PENDIDIKAN
	1.01.02.2.04.0018	Peningkatan Kapasitas Pengelolaan Dana BOP Sekolah Nonformal/Kesetaraan																		
			Jumlah Tenaga yang Meningkat Kapasitasnya dalam Pengelolaan Dana BOP Sekolah Nonformal/Kesetaraan				40 Orang	40 Orang	24.999.800,00	24.999.800,00	12.899.800,00	-12.100.000,00	Kab. Solok Selatan, Semua Kecamatan, Semua Kel/Desa	DAU YANG DITENTUKAN PENGGUNAANNYA BIDANG PENDIDIKAN DAK NON FISIK-BOP PENDIDIKAN KESETARAAN	Memperkuat Pembangunan Sumber Daya Manusia (SDM), Sains, Teknologi, Pendidikan, Kesehatan, Prestasi Olahraga, Kesetaraan Gender, serta Penguatan Peran Perempuan, Pemuda (Generasi Milenial dan Generasi Z), dan Penyandan Disabilitas	Peningkatan sumber daya manusia yang kompetitif Peningkatan sumber daya manusia yang kompetitif			0,00	DINAS PENDIDIKAN
	1.01.02.2.04.0024	Pembinaan Penggunaan Teknologi, Informasi dan Komunikasi (TIK) untuk Pendidikan																		
			Jumlah Orang yang Mendapatkan Pembinaan Penggunaan Teknologi, Informasi dan Komunikasi (TIK) untuk Pendidikan				25 Orang	25 Orang	5.987.500,00	5.987.500,00	1.643.500,00	-4.344.000,00	Kab. Solok Selatan, Semua Kecamatan, Semua Kel/Desa	DAU YANG DITENTUKAN PENGGUNAANNYA BIDANG PENDIDIKAN	Memperkuat Pembangunan Sumber Daya Manusia (SDM), Sains, Teknologi, Pendidikan, Kesehatan, Prestasi Olahraga, Kesetaraan Gender, serta Penguatan Peran Perempuan, Pemuda (Generasi Milenial dan Generasi Z), dan Penyandan Disabilitas	Peningkatan sumber daya manusia yang kompetitif Peningkatan sumber daya manusia yang kompetitif			0,00	DINAS PENDIDIKAN
	1.01.02.2.04.0026	Pelatihan Penggunaan Aplikasi Bidang Pendidikan																		
			Jumlah peserta pelatihan penggunaan aplikasi di bidang pendidikan yang dilaksanakan				25 Orang	25 Orang	19.999.900,00	19.999.900,00	11.181.500,00	-8.818.400,00	Kab. Solok Selatan, Semua Kecamatan, Semua Kel/Desa	DAU YANG DITENTUKAN PENGGUNAANNYA BIDANG PENDIDIKAN	Memperkuat Pembangunan Sumber Daya Manusia (SDM), Sains, Teknologi, Pendidikan, Kesehatan, Prestasi Olahraga, Kesetaraan Gender, serta Penguatan Peran Perempuan, Pemuda (Generasi Milenial dan Generasi Z), dan Penyandan Disabilitas	Peningkatan sumber daya manusia yang kompetitif Peningkatan sumber daya manusia yang kompetitif			0,00	DINAS PENDIDIKAN
	1.01.02.2.04.0027	Koordinasi, Perencanaan, Supervisi dan Evaluasi Layanan di Bidang Pendidikan																		

NO	KODE	URUSAN / BIDANG URUSAN / PROGRAM / KEGIATAN / SUB KEGIATAN	INDIKATOR PROGRAM / KEGIATAN / SUB KEGIATAN	TARGET AKHIR PERIODE RENSTRA OPD	REALISASI CAPAIAN RENJA OPD TAHUN 2023	PRAKIRAAN CAPAIAN TARGET RENJA OPD TAHUN 2024	CAPAIAN KINERJA DAN KERANGKA PENDANAAN										KELOMPOK SASARAN	PRAKIRAAN MAJU RENCANA TAHUN 2026		PERANGKAT DAERAH PENANGGUNG JAWAB
							TARGET 2025		PAGU INDIKATIF (Rp)			Bertambah/Berkurang (10-12)	LOKASI	SUMBER DANA	PRIORITAS			TARGET	PAGU INDIKATIF (Rp)	
							SEBELUM	SESUDAH	RKPD 2025	APBD 2025	RKPD PERUBAHAN 2025				NASIONAL	DAERAH				
1	2	3	4	5	6	7	8	9	10	11	12	13	14	15	16	17	18	19	20	21
			Jumlah Dokumen Hasil Koordinasi, Perencanaan, Supervisi dan Evaluasi Layanan di Bidang Pendidikan				5 Dokumen	5 Dokumen	17.140.000,00	17.140.000,00	15.940.000,00	-1.200.000,00	Kab. Solok Selatan, Semua Kecamatan, Semua Kel/Desa	DAU YANG DITENTUKAN PENGGUNAANNYA BIDANG PENDIDIKAN	Memperkuat Pembangunan Sumber Daya Manusia (SDM), Sains, Teknologi, Pendidikan, Kesehatan, Prestasi Olahraga, Kesetaraan Gender, serta Penguatan Peran Perempuan, Pemuda (Generasi Milenial dan Generasi Z), dan Penyandan Disabilitas	Peningkatan sumber daya manusia yang kompetitif Peningkatan sumber daya manusia yang kompetitif			0,00	DINAS PENDIDIKAN
	1.01.02.2.04.0028	Sosialisasi dan Advokasi Kebijakan Bidang Pendidikan																		
			Jumlah kegiatan sosialisasi dan advokasi kebijakan di bidang Pendidikan yang dilaksanakan				5 Dokumen	5 Dokumen	20.000.000,00	20.000.000,00	18.590.000,00	-1.410.000,00	Kab. Solok Selatan, Semua Kecamatan, Semua Kel/Desa	DAU YANG DITENTUKAN PENGGUNAANNYA BIDANG PENDIDIKAN	Memperkuat Pembangunan Sumber Daya Manusia (SDM), Sains, Teknologi, Pendidikan, Kesehatan, Prestasi Olahraga, Kesetaraan Gender, serta Penguatan Peran Perempuan, Pemuda (Generasi Milenial dan Generasi Z), dan Penyandan Disabilitas	Peningkatan sumber daya manusia yang kompetitif Peningkatan sumber daya manusia yang kompetitif			0,00	DINAS PENDIDIKAN
	1.01.02.2.04.0030	Fasilitasi Komunitas Belajar Pendidik dan Tenaga Kependidikan																		
			Jumlah Komunitas Belajar Pendidik dan Tenaga Pendidik yang terfasilitasi				5 Komunitas	5 Komunitas	19.999.800,00	19.999.800,00	18.646.800,00	-1.353.000,00	Kab. Solok Selatan, Semua Kecamatan, Semua Kel/Desa	SISA LEBIH PERHITUNGAN ANGGARAN TAHUN SEBELUMNYA	Memperkuat Pembangunan Sumber Daya Manusia (SDM), Sains, Teknologi, Pendidikan, Kesehatan, Prestasi Olahraga, Kesetaraan Gender, serta Penguatan Peran Perempuan, Pemuda (Generasi Milenial dan Generasi Z), dan Penyandan Disabilitas	Peningkatan sumber daya manusia yang kompetitif Peningkatan sumber daya manusia yang kompetitif			0,00	DINAS PENDIDIKAN
	1.01.02.2.04.0039	Pembangunan Ruang Kelas Baru																		
			Jumlah Ruang Kelas Baru yang Bertambah				2 Ruang	2 Ruang	0,00	0,00	0,00	0,00	Kab. Solok Selatan, Semua Kecamatan, Semua Kel/Desa	-	Memperkuat Pembangunan Sumber Daya Manusia (SDM), Sains, Teknologi, Pendidikan, Kesehatan, Prestasi Olahraga, Kesetaraan Gender, serta Penguatan Peran Perempuan, Pemuda (Generasi Milenial dan Generasi Z), dan Penyandan Disabilitas	- -			0,00	DINAS PENDIDIKAN
	1.01.02.2.04.0041	Rehabilitasi Sedang/Berat Sarana, Prasarana dan Utilitas Sekolah																		
			Jumlah Sarana, Prasarana dan Utilitas Sekolah yang Telah Direhabilitasi Sedang/Berat				2 Unit	2 Unit	0,00	0,00	0,00	0,00	Kab. Solok Selatan, Semua Kecamatan, Semua Kel/Desa	-	Memperkuat Pembangunan Sumber Daya Manusia (SDM), Sains, Teknologi, Pendidikan, Kesehatan, Prestasi Olahraga, Kesetaraan Gender, serta Penguatan Peran Perempuan, Pemuda (Generasi Milenial dan Generasi Z), dan Penyandan Disabilitas	- -			0,00	DINAS PENDIDIKAN
	1.01.02.2.04.0042	Bimbingan Teknis, Pelatihan, dan/atau Magang/PKL untuk Peningkatan Kapasitas Bidang Pendidikan																		
			Jumlah Peserta Bimbingan Teknis, Pelatihan, dan/atau Magang/PKL untuk Peningkatan Kapasitas Bidang Pendidikan yang dilaksanakan				60 Orang	60 Orang	35.000.000,00	35.000.000,00	23.691.300,00	-11.308.700,00	Kab. Solok Selatan, Semua Kecamatan, Semua Kel/Desa	DAU YANG DITENTUKAN PENGGUNAANNYA BIDANG PENDIDIKAN	Memperkuat Pembangunan Sumber Daya Manusia (SDM), Sains, Teknologi, Pendidikan, Kesehatan, Prestasi Olahraga, Kesetaraan Gender, serta Penguatan Peran Perempuan, Pemuda (Generasi Milenial dan Generasi Z), dan Penyandan Disabilitas	Peningkatan sumber daya manusia yang kompetitif Peningkatan sumber daya manusia yang kompetitif			0,00	DINAS PENDIDIKAN
	1.01.02.2.04.0046	Penyelenggaraan Proses Belajar bagi Peserta Didik																		
			Jumlah Satuan Pendidikan yang Menyelenggarakan Proses Belajar				12 Peserta Didik	12 Peserta Didik	2.418.200.000,00	2.067.500.000,00	2.067.500.000,00	-350.700.000,00	Kab. Solok Selatan, Semua Kecamatan, Semua Kel/Desa	DAU YANG DITENTUKAN PENGGUNAANNYA BIDANG PENDIDIKAN DAK NON FISIK-BOP PENDIDIKAN KESETARAAN DAK NON FISIK-DANA BOSP-BOP KESETARAAN REGULER	Memperkuat Pembangunan Sumber Daya Manusia (SDM), Sains, Teknologi, Pendidikan, Kesehatan, Prestasi Olahraga, Kesetaraan Gender, serta Penguatan Peran Perempuan, Pemuda (Generasi Milenial dan Generasi Z), dan Penyandan Disabilitas	Peningkatan sumber daya manusia yang kompetitif Peningkatan sumber daya manusia yang kompetitif			0,00	DINAS PENDIDIKAN
	1.01.02.2.04.0052	Pembangunan Sarana, Prasarana dan Utilitas Pendidikan Non Formal																		

NO	KODE	URUSAN / BIDANG URUSAN / PROGRAM / KEGIATAN / SUB KEGIATAN	INDIKATOR PROGRAM / KEGIATAN / SUB KEGIATAN	TARGET AKHIR PERIODE RENSTRA OPD	REALISASI CAPAIAN RENJA OPD TAHUN 2023	PRAKIRAAN CAPAIAN TARGET RENJA OPD TAHUN 2024	CAPAIAN KINERJA DAN KERANGKA PENDANAAN										KELOMPOK SASARAN	PRAKIRAAN MAJU RENCANA TAHUN 2026		PERANGKAT DAERAH PENANGGUNG JAWAB
							TARGET 2025		PAGU INDIKATIF (Rp)			Bertambah/Berkurang (10-12)	LOKASI	SUMBER DANA	PRIORITAS			TARGET	PAGU INDIKATIF (Rp)	
							SEBELUM	SESUDAH	RKPD 2025	APBD 2025	RKPD PERUBAHAN 2025				NASIONAL	DAERAH				
1	2	3	4	5	6	7	8	9	10	11	12	13	14	15	16	17	18	19	20	21
			Jumlah Sarana, Prasarana dan Utilitas Pendidikan Non Formal yang Telah Dibangun				1 unit	1 unit	218.252.618,00	218.252.618,00	217.802.618,00	-450.000,00	Kab. Solok Selatan, Sangir, Semua Kel/Desa	DAU YANG DITENTUKAN PENGGUNAANNYA BIDANG PENDIDIKAN	Memperkuat Pembangunan Sumber Daya Manusia (SDM), Sains, Teknologi, Pendidikan, Kesehatan, Prestasi Olahraga, Kesetaraan Gender, serta Penguatan Peran Perempuan, Pemuda (Generasi Milenial dan Generasi Z), dan Penyandan Disabilitas	Peningkatan sumber daya manusia yang kompetitif Peningkatan sumber daya manusia yang kompetitif			0,00	DINAS PENDIDIKAN
3.	**1.01.03**	**PROGRAM PENGEMBANGAN KURIKULUM**	**Persentase sekolah yang menerapkan kurikulum muatan lokal (PAUD, Pendidikan Nonformal/Kesetaraan, SD dan SMP) Persentase sekolah yang menerapkan kurikulum muatan lokal (SD, SMP) Persetase Sekolah yang menerapkan kurikulum muatan lokal (SD/SMP)**				**100 33,52 33,52 Persen Persen Persen**	**100 33,52 33,52 Persen Persen Persen**	**304.473.200,00**	**304.473.200,00**	**129.732.800,00**	**-304.473.200,00**							**0,00**	
	1.01.03.2.01	Penetapan Kurikulum Muatan Lokal Pendidikan Dasar	*Persentase sekolah yang menerapkan kurikulum muatan lokal (SD dan SMP)*				100 Persen	33,52 Persen	198.648.200,00	198.648.200,00	129.732.800,00	-68.915.400,00			Memperkuat Pembangunan Sumber Daya Manusia (SDM), Sains, Teknologi, Pendidikan, Kesehatan, Prestasi Olahraga, Kesetaraan Gender, serta Penguatan Peran Perempuan, Pemuda (Generasi Milenial dan Generasi Z), dan Penyandan Disabilitas	Peningkatan sumber daya manusia yang kompetitif Peningkatan sumber daya manusia yang kompetitif	Warga Usia 7 - 12 Tahun		0,00	DINAS PENDIDIKAN
	1.01.03.2.01.0002	Penyusunan Silabus Muatan Lokal Pendidikan Dasar																		
			Jumlah Silabus Muatan Lokal Pendidikan Dasar yang Tersusun				30 Dokumen	30 Dokumen	0,00	0,00	0,00	0,00	Kab. Solok Selatan, Semua Kecamatan, Semua Kel/Desa	-	Memperkuat Pembangunan Sumber Daya Manusia (SDM), Sains, Teknologi, Pendidikan, Kesehatan, Prestasi Olahraga, Kesetaraan Gender, serta Penguatan Peran Perempuan, Pemuda (Generasi Milenial dan Generasi Z), dan Penyandan Disabilitas	Peningkatan sumber daya manusia yang kompetitif Peningkatan sumber daya manusia yang kompetitif			0,00	DINAS PENDIDIKAN
	1.01.03.2.01.0003	Penyediaan Buku Teks Pelajaran Muatan Lokal Pendidikan Dasar																		
			Jumlah Buku Teks Pelajaran Muatan Lokal Pendidikan Dasar yang Tersedia				2500 Buku	17100 Buku	134.147.000,00	134.147.000,00	83.489.400,00	-50.657.600,00	Kab. Solok Selatan, Semua Kecamatan, Semua Kel/Desa	DAU YANG DITENTUKAN PENGGUNAANNYA BIDANG PENDIDIKAN	Memperkuat Pembangunan Sumber Daya Manusia (SDM), Sains, Teknologi, Pendidikan, Kesehatan, Prestasi Olahraga, Kesetaraan Gender, serta Penguatan Peran Perempuan, Pemuda (Generasi Milenial dan Generasi Z), dan Penyandan Disabilitas	Peningkatan sumber daya manusia yang kompetitif Peningkatan sumber daya manusia yang kompetitif			0,00	DINAS PENDIDIKAN
	1.01.03.2.01.0004	Pelatihan Penyusunan Kurikulum Muatan Lokal Pendidikan Dasar																		
			Jumlah Penyusun Kurikulum Muatan Lokal Pendidikan Dasar yang Meningkat Kompetensinya				50 Orang	50 Orang	64.501.200,00	64.501.200,00	46.243.400,00	-18.257.800,00	Kab. Solok Selatan, Semua Kecamatan, Semua Kel/Desa	DAU YANG DITENTUKAN PENGGUNAANNYA BIDANG PENDIDIKAN	Memperkuat Pembangunan Sumber Daya Manusia (SDM), Sains, Teknologi, Pendidikan, Kesehatan, Prestasi Olahraga, Kesetaraan Gender, serta Penguatan Peran Perempuan, Pemuda (Generasi Milenial dan Generasi Z), dan Penyandan Disabilitas	Peningkatan sumber daya manusia yang kompetitif Peningkatan sumber daya manusia yang kompetitif			0,00	DINAS PENDIDIKAN
	1.01.03.2.01.0006	Penyusunan model-model pembelajaran inovatif Pendidikan Dasar																		
			Jumlah model-model pembelajaran inovatif Pendidikan Dasar yang tersusun				10 Dokumen	10 Dokumen	0,00	0,00	0,00	0,00	Kab. Solok Selatan, Semua Kecamatan, Semua Kel/Desa	-	Memperkuat Pembangunan Sumber Daya Manusia (SDM), Sains, Teknologi, Pendidikan, Kesehatan, Prestasi Olahraga, Kesetaraan Gender, serta Penguatan Peran Perempuan, Pemuda (Generasi Milenial dan Generasi Z), dan Penyandan Disabilitas	- -			0,00	DINAS PENDIDIKAN
	1.01.03.2.01.0007	Penyusunan Kompetensi Dasar/Capaian Pembelajaran Muatan Lokal Pendidikan Dasar																		

NO	KODE	URUSAN / BIDANG URUSAN / PROGRAM / KEGIATAN / SUB KEGIATAN	INDIKATOR PROGRAM / KEGIATAN / SUB KEGIATAN	TARGET AKHIR PERIODE RENSTRA OPD	REALISASI CAPAIAN RENJA OPD TAHUN 2023	PRAKIRAAN CAPAIAN TARGET RENJA OPD TAHUN 2024	CAPAIAN KINERJA DAN KERANGKA PENDANAAN										KELOMPOK SASARAN	PRAKIRAAN MAJU RENCANA TAHUN 2026		PERANGKAT DAERAH PENANGGUNG JAWAB
							TARGET 2025		PAGU INDIKATIF (Rp)			Bertambah/Berkurang (10-12)	LOKASI	SUMBER DANA	PRIORITAS			TARGET	PAGU INDIKATIF (Rp)	
							SEBELUM	SESUDAH	RKPD 2025	APBD 2025	RKPD PERUBAHAN 2025				NASIONAL	DAERAH				
1	2	3	4	5	6	7	8	9	10	11	12	13	14	15	16	17	18	19	20	21
			Jumlah Kompetensi Dasar/Capaian Pembelajaran Muatan Lokal Pendidikan Dasar yang Tersusun				50 Dokumen	50 Dokumen	0,00	0,00	0,00	0,00	Kab. Solok Selatan, Semua Kecamatan, Semua Kel/Desa	-	Memperkuat Pembangunan Sumber Daya Manusia (SDM), Sains, Teknologi, Pendidikan, Kesehatan, Prestasi Olahraga, Kesetaraan Gender, serta Penguatan Peran Perempuan, Pemuda (Generasi Milenial dan Generasi Z), dan Penyandan Disabilitas	- -			0,00	DINAS PENDIDIKAN
	1.01.03.2.02	Penetapan Kurikulum Muatan Lokal Pendidikan Anak Usia Dini dan Pendidikan Nonformal	*Persentase sekolah yang menerapkan kurikulum muatan lokal (PAUD dan Pendidikan Nonformal/Kesetaraan)*				-	33,52 Persen	105.825.000,00	105.825.000,00	0,00	-105.825.000,00			Memperkuat Pembangunan Sumber Daya Manusia (SDM), Sains, Teknologi, Pendidikan, Kesehatan, Prestasi Olahraga, Kesetaraan Gender, serta Penguatan Peran Perempuan, Pemuda (Generasi Milenial dan Generasi Z), dan Penyandan Disabilitas	Peningkatan sumber daya manusia yang kompetitif Peningkatan sumber daya manusia yang kompetitif	-		0,00	DINAS PENDIDIKAN
	1.01.03.2.02.0002	Penyusunan Silabus Muatan Lokal Pendidikan Anak Usia Dini dan Pendidikan Nonformal																		
			Jumlah Silabus Muatan Lokal Pendidikan Anak Usia Dini dan Pendidikan Nonformal yang Tersusun				10 Dokumen	10 Dokumen	0,00	0,00	0,00	0,00	Kab. Solok Selatan, Semua Kecamatan, Semua Kel/Desa	-	Memperkuat Pembangunan Sumber Daya Manusia (SDM), Sains, Teknologi, Pendidikan, Kesehatan, Prestasi Olahraga, Kesetaraan Gender, serta Penguatan Peran Perempuan, Pemuda (Generasi Milenial dan Generasi Z), dan Penyandan Disabilitas	Peningkatan sumber daya manusia yang kompetitif Peningkatan sumber daya manusia yang kompetitif			0,00	DINAS PENDIDIKAN
	1.01.03.2.02.0003	Penyediaan Buku Teks Pelajaran Muatan Lokal Pendidikan Anak Usia Dini dan Pendidikan Nonformal																		
			Jumlah Buku Teks Pelajaran Muatan Lokal Pendidikan Anak Usia Dini dan Pendidikan Nonformal yang Tersedia				2000 Buku	2000 Buku	105.825.000,00	105.825.000,00	0,00	-105.825.000,00	Kab. Solok Selatan, Semua Kecamatan, Semua Kel/Desa	DAU YANG DITENTUKAN PENGGUNAANNYA BIDANG PENDIDIKAN	Memperkuat Pembangunan Sumber Daya Manusia (SDM), Sains, Teknologi, Pendidikan, Kesehatan, Prestasi Olahraga, Kesetaraan Gender, serta Penguatan Peran Perempuan, Pemuda (Generasi Milenial dan Generasi Z), dan Penyandan Disabilitas	Peningkatan sumber daya manusia yang kompetitif Peningkatan sumber daya manusia yang kompetitif			0,00	DINAS PENDIDIKAN
	1.01.03.2.02.0005	Penyusunan model-model pembelajaran inovatif Pendidikan Anak Usia Dini dan Pendidikan Nonformal																		
			Jumlah model-model pembelajaran inovatif Pendidikan Anak Usia Dini dan Pendidikan Nonformal yang tersusun				10 Dokumen	10 Dokumen	0,00	0,00	0,00	0,00	Kab. Solok Selatan, Semua Kecamatan, Semua Kel/Desa	-	-	- -			0,00	DINAS PENDIDIKAN
	1.01.03.2.02.0006	Penyusunan Kompetensi Dasar/Capaian Pembelajaran Muatan Lokal Pendidikan Anak Usia Dini dan Pendidikan Nonformal																		
			Jumlah Kompetensi Dasar/Capaian Pembelajaran Muatan Lokal Pendidikan Anak Usia Dini dan Pendidikan Nonformal yang Tersusun				10 Dokumen	10 Dokumen	0,00	0,00	0,00	0,00	Kab. Solok Selatan, Semua Kecamatan, Semua Kel/Desa	-	-	- -			0,00	DINAS PENDIDIKAN
4.	**1.01.04**	**PROGRAM PENDIDIK DAN TENAGA KEPENDIDIKAN**	**-**				-	-	**130.500.000,00**	**130.500.000,00**	**130.500.000,00**	**-130.500.000,00**							**0,00**	
	1.01.04.2.01	Pemerataan Kuantitas dan Kualitas Pendidik dan Tenaga Kependidikan bagi Satuan Pendidikan Dasar, PAUD, dan Pendidikan Nonformal/Kesetaraan	*Persentase Pendidik PAUD, SD, SMP bersertifikat Pendidik*				99 Persen	99 Persen	130.500.000,00	130.500.000,00	130.500.000,00	0,00			Memperkuat Pembangunan Sumber Daya Manusia (SDM), Sains, Teknologi, Pendidikan, Kesehatan, Prestasi Olahraga, Kesetaraan Gender, serta Penguatan Peran Perempuan, Pemuda (Generasi Milenial dan Generasi Z), dan Penyandan Disabilitas	Peningkatan sumber daya manusia yang kompetitif Peningkatan sumber daya manusia yang kompetitif	warga usia 5 - 6 Tahun dan Warga Usia 7-18 Tahun yang tidak sedang bersekolah di jenjang formal		0,00	DINAS PENDIDIKAN
	1.01.04.2.01.0001	Perhitungan dan Pemetaan Pendidik dan Tenaga Kependidikan Satuan Pendidikan Dasar, PAUD, dan Pendidikan Nonformal/Kesetaraan																		
			Jumlah Dokumen Hasil Perhitungan dan Pemetaan Pendidik dan Tenaga Kependidikan Satuan Satuan Pendidikan Dasar, PAUD, dan Pendidikan Nonformal/Kesetaraan				15 Dokumen	15 Dokumen	130.500.000,00	130.500.000,00	130.500.000,00	0,00	Kab. Solok Selatan, Semua Kecamatan, Semua Kel/Desa	DAU YANG DITENTUKAN PENGGUNAANNYA BIDANG PENDIDIKAN	Memperkuat Pembangunan Sumber Daya Manusia (SDM), Sains, Teknologi, Pendidikan, Kesehatan, Prestasi Olahraga, Kesetaraan Gender, serta Penguatan Peran Perempuan, Pemuda (Generasi Milenial dan Generasi Z), dan Penyandan Disabilitas	Peningkatan sumber daya manusia yang kompetitif Peningkatan sumber daya manusia yang kompetitif			0,00	DINAS PENDIDIKAN
	1.01.04.2.01.0002	Penataan Pendistribusian Pendidik dan Tenaga Kependidikan bagi Satuan Pendidikan Dasar, PAUD, dan Pendidikan Nonformal/Kesetaraan																		
			Jumlah Laporan Hasil Pelaksanaan Penataan Pendistribusian Pendidik dan Tenaga Kependidikan Satuan Pendidikan Dasar, PAUD, dan Pendidikan Nonformal/Kesetaraan				15 Laporan	15 Laporan	0,00	0,00	0,00	0,00	Kab. Solok Selatan, Semua Kecamatan, Semua Kel/Desa	-	-	- -			0,00	DINAS PENDIDIKAN
		UPTD KECAMATAN KOTO PARIK GADANG DIATEH							**264.547.599.407,00**	**239.776.366.695,00**	**233.266.903.195,00**	**-31.280.696.212,00**							**194.179.308.048,00**	

NO	KODE	URUSAN / BIDANG URUSAN / PROGRAM / KEGIATAN / SUB KEGIATAN	INDIKATOR PROGRAM / KEGIATAN / SUB KEGIATAN	TARGET AKHIR PERIODE RENSTRA OPD	REALISASI CAPAIAN RENJA OPD TAHUN 2023	PRAKIRAAN CAPAIAN TARGET RENJA OPD TAHUN 2024	CAPAIAN KINERJA DAN KERANGKA PENDANAAN										KELOMPOK SASARAN	PRAKIRAAN MAJU RENCANA TAHUN 2026		PERANGKAT DAERAH PENANGGUNG JAWAB
							TARGET 2025		PAGU INDIKATIF (Rp)			Bertambah/Berkurang (10-12)	LOKASI	SUMBER DANA	PRIORITAS			TARGET	PAGU INDIKATIF (Rp)	
							SEBELUM	SESUDAH	RKPD 2025	APBD 2025	RKPD PERUBAHAN 2025				NASIONAL	DAERAH				
1	2	3	4	5	6	7	8	9	10	11	12	13	14	15	16	17	18	19	20	21
	1	**URUSAN PEMERINTAHAN WAJIB YANG BERKAITAN DENGAN PELAYANAN DASAR**							**264.547.599.407,00**	**239.776.366.695,00**	**233.266.903.195,00**	**-31.280.696.212,00**							**194.179.308.048,00**	
	1.01	**URUSAN PEMERINTAHAN BIDANG PENDIDIKAN**							**264.547.599.407,00**	**239.776.366.695,00**	**233.266.903.195,00**	**-31.280.696.212,00**							**194.179.308.048,00**	
1.	**1.01.02**	**PROGRAM PENGELOLAAN PENDIDIKAN**	**-**				**100 100 108,35 108,35 72,28 72,28 84,35 84,35 Persen Persen Persen Persen Persen Persen persen Persen**	**-**	**69.645.381.710,00**	**47.864.685.710,00**	**46.838.843.910,00**	**-69.645.381.710,00**							**0,00**	
	1.01.02.2.01	Pengelolaan Pendidikan Sekolah Dasar	*Persentase Warga Usia 7 - 12 Tahun yang Berpartisipasi dalam Pendidikan Dasar*				100 Persen	100 Persen	43.444.486.150,00	27.149.269.550,00	26.678.528.050,00	-16.765.958.100,00			Memperkuat Pembangunan Sumber Daya Manusia (SDM), Sains, Teknologi, Pendidikan, Kesehatan, Prestasi Olahraga, Kesetaraan Gender, serta Penguatan Peran Perempuan, Pemuda (Generasi Milenial dan Generasi Z), dan Penyandan Disabilitas	Peningkatan sumber daya manusia yang kompetitif Peningkatan sumber daya manusia yang kompetitif	-		0,00	DINAS PENDIDIKAN
	1.01.02.2.01.0050	Penyelenggaraan Proses Belajar Bagi Peserta Didik																		
			Jumlah Satuan Pendidikan yang Menyelenggarakan Proses Belajar				21 Satuan Pendidikan	21 Satuan Pendidikan	2.742.840.000,00	2.742.840.000,00	2.603.802.000,00	-139.038.000,00	Kab. Solok Selatan, Koto Parik Gadang Diateh, Semua Kel/Desa	DAU YANG DITENTUKAN PENGGUNAANNYA BIDANG PENDIDIKAN DAK NON FISIK-BOS REGULER	Memperkuat Pembangunan Sumber Daya Manusia (SDM), Sains, Teknologi, Pendidikan, Kesehatan, Prestasi Olahraga, Kesetaraan Gender, serta Penguatan Peran Perempuan, Pemuda (Generasi Milenial dan Generasi Z), dan Penyandan Disabilitas	Peningkatan sumber daya manusia yang kompetitif Peningkatan sumber daya manusia yang kompetitif			0,00	DINAS PENDIDIKAN
		UPTD KECAMATAN SUNGAI PAGU							**264.547.599.407,00**	**239.776.366.695,00**	**233.266.903.195,00**	**-31.280.696.212,00**							**194.179.308.048,00**	
	1	**URUSAN PEMERINTAHAN WAJIB YANG BERKAITAN DENGAN PELAYANAN DASAR**							**264.547.599.407,00**	**239.776.366.695,00**	**233.266.903.195,00**	**-31.280.696.212,00**							**194.179.308.048,00**	
	1.01	**URUSAN PEMERINTAHAN BIDANG PENDIDIKAN**							**264.547.599.407,00**	**239.776.366.695,00**	**233.266.903.195,00**	**-31.280.696.212,00**							**194.179.308.048,00**	
1.	**1.01.02**	**PROGRAM PENGELOLAAN PENDIDIKAN**	**-**				**-**	**-**	**69.645.381.710,00**	**47.864.685.710,00**	**46.838.843.910,00**	**-69.645.381.710,00**							**0,00**	
	1.01.02.2.01	Pengelolaan Pendidikan Sekolah Dasar	*Persentase Warga Usia 7 - 12 Tahun yang Berpartisipasi dalam Pendidikan Dasar*				100 Persen	100 Persen	43.444.486.150,00	27.149.269.550,00	26.678.528.050,00	-16.765.958.100,00			Memperkuat Pembangunan Sumber Daya Manusia (SDM), Sains, Teknologi, Pendidikan, Kesehatan, Prestasi Olahraga, Kesetaraan Gender, serta Penguatan Peran Perempuan, Pemuda (Generasi Milenial dan Generasi Z), dan Penyandan Disabilitas	Peningkatan sumber daya manusia yang kompetitif Peningkatan sumber daya manusia yang kompetitif	Warga Usia 7 - 12 Tahun		0,00	DINAS PENDIDIKAN
	1.01.02.2.01.0050	Penyelenggaraan Proses Belajar Bagi Peserta Didik																		
			Jumlah Satuan Pendidikan yang Menyelenggarakan Proses Belajar				22 Satuan Pendidikan	22 Satuan Pendidikan	2.540.740.000,00	2.540.740.000,00	2.504.041.600,00	-36.698.400,00	Kab. Solok Selatan, Sungai Pagu, Semua Kel/Desa	DAU YANG DITENTUKAN PENGGUNAANNYA BIDANG PENDIDIKAN DAK NON FISIK-BOS REGULER	Memperkuat Pembangunan Sumber Daya Manusia (SDM), Sains, Teknologi, Pendidikan, Kesehatan, Prestasi Olahraga, Kesetaraan Gender, serta Penguatan Peran Perempuan, Pemuda (Generasi Milenial dan Generasi Z), dan Penyandan Disabilitas	Peningkatan sumber daya manusia yang kompetitif Peningkatan sumber daya manusia yang kompetitif			0,00	DINAS PENDIDIKAN
		UPTD KECAMATAN PAUH DUO							**264.547.599.407,00**	**239.776.366.695,00**	**233.266.903.195,00**	**-31.280.696.212,00**							**194.179.308.048,00**	
	1	**URUSAN PEMERINTAHAN WAJIB YANG BERKAITAN DENGAN PELAYANAN DASAR**							**264.547.599.407,00**	**239.776.366.695,00**	**233.266.903.195,00**	**-31.280.696.212,00**							**194.179.308.048,00**	
	1.01	**URUSAN PEMERINTAHAN BIDANG PENDIDIKAN**							**264.547.599.407,00**	**239.776.366.695,00**	**233.266.903.195,00**	**-31.280.696.212,00**							**194.179.308.048,00**	
1.	**1.01.02**	**PROGRAM PENGELOLAAN PENDIDIKAN**	**-**				**-**	**-**	**69.645.381.710,00**	**47.864.685.710,00**	**46.838.843.910,00**	**-69.645.381.710,00**							**0,00**	

NO	KODE	URUSAN / BIDANG URUSAN / PROGRAM / KEGIATAN / SUB KEGIATAN	INDIKATOR PROGRAM / KEGIATAN / SUB KEGIATAN	TARGET AKHIR PERIODE RENSTRA OPD	REALISASI CAPAIAN RENJA OPD TAHUN 2023	PRAKIRAAN CAPAIAN TARGET RENJA OPD TAHUN 2024	CAPAIAN KINERJA DAN KERANGKA PENDANAAN										KELOMPOK SASARAN	PRAKIRAAN MAJU RENCANA TAHUN 2026		PERANGKAT DAERAH PENANGGUNG JAWAB
							TARGET 2025		PAGU INDIKATIF (Rp)			Bertambah/Berkurang (10-12)	LOKASI	SUMBER DANA	PRIORITAS			TARGET	PAGU INDIKATIF (Rp)	
							SEBELUM	SESUDAH	RKPD 2025	APBD 2025	RKPD PERUBAHAN 2025				NASIONAL	DAERAH				
1	2	3	4	5	6	7	8	9	10	11	12	13	14	15	16	17	18	19	20	21
	1.01.02.2.01	Pengelolaan Pendidikan Sekolah Dasar	*Persentase Warga Usia 7 - 12 Tahun yang Berpartisipasi dalam Pendidikan Dasar*				100 Persen	100 Persen	43.444.486.150,00	27.149.269.550,00	26.678.528.050,00	-16.765.958.100,00			Memperkuat Pembangunan Sumber Daya Manusia (SDM), Sains, Teknologi, Pendidikan, Kesehatan, Prestasi Olahraga, Kesetaraan Gender, serta Penguatan Peran Perempuan, Pemuda (Generasi Milenial dan Generasi Z), dan Penyandan Disabilitas	Peningkatan sumber daya manusia yang kompetitif Peningkatan sumber daya manusia yang kompetitif	Warga Usia 7 - 12 Tahun		0,00	DINAS PENDIDIKAN
	1.01.02.2.01.0050	Penyelenggaraan Proses Belajar Bagi Peserta Didik																		
			Jumlah Satuan Pendidikan yang Menyelenggarakan Proses Belajar				16 Satuan Pendidikan	16 Satuan Pendidikan	1.498.280.000,00	1.498.280.000,00	1.376.162.000,00	-122.118.000,00	Kab. Solok Selatan, Pauh Duo, Semua Kel/Desa	DAU YANG DITENTUKAN PENGGUNAANNYA BIDANG PENDIDIKAN DAK NON FISIK-BOS REGULER	Memperkuat Pembangunan Sumber Daya Manusia (SDM), Sains, Teknologi, Pendidikan, Kesehatan, Prestasi Olahraga, Kesetaraan Gender, serta Penguatan Peran Perempuan, Pemuda (Generasi Milenial dan Generasi Z), dan Penyandan Disabilitas	Peningkatan sumber daya manusia yang kompetitif Peningkatan sumber daya manusia yang kompetitif			0,00	DINAS PENDIDIKAN
		UPTD KECAMATAN SANGIR							**264.547.599.407,00**	**239.776.366.695,00**	**233.266.903.195,00**	**-31.280.696.212,00**							**194.179.308.048,00**	
	1	**URUSAN PEMERINTAHAN WAJIB YANG BERKAITAN DENGAN PELAYANAN DASAR**							**264.547.599.407,00**	**239.776.366.695,00**	**233.266.903.195,00**	**-31.280.696.212,00**							**194.179.308.048,00**	
	1.01	**URUSAN PEMERINTAHAN BIDANG PENDIDIKAN**							**264.547.599.407,00**	**239.776.366.695,00**	**233.266.903.195,00**	**-31.280.696.212,00**							**194.179.308.048,00**	
1.	**1.01.02**	**PROGRAM PENGELOLAAN PENDIDIKAN**	**-**				**-**	**-**	**69.645.381.710,00**	**47.864.685.710,00**	**46.838.843.910,00**	**-69.645.381.710,00**							**0,00**	
	1.01.02.2.01	Pengelolaan Pendidikan Sekolah Dasar	*Persentase Warga Usia 7 - 12 Tahun yang Berpartisipasi dalam Pendidikan Dasar*				100 Persen	100 Persen	43.444.486.150,00	27.149.269.550,00	26.678.528.050,00	-16.765.958.100,00			Memperkuat Pembangunan Sumber Daya Manusia (SDM), Sains, Teknologi, Pendidikan, Kesehatan, Prestasi Olahraga, Kesetaraan Gender, serta Penguatan Peran Perempuan, Pemuda (Generasi Milenial dan Generasi Z), dan Penyandan Disabilitas	Peningkatan sumber daya manusia yang kompetitif Peningkatan sumber daya manusia yang kompetitif	-		0,00	DINAS PENDIDIKAN
	1.01.02.2.01.0050	Penyelenggaraan Proses Belajar Bagi Peserta Didik																		
			Jumlah Satuan Pendidikan yang Menyelenggarakan Proses Belajar				33 Satuan Pendidikan	33 Satuan Pendidikan	4.630.360.000,00	4.630.360.000,00	4.550.971.000,00	-79.389.000,00	Kab. Solok Selatan, Sangir, Semua Kel/Desa	DAU YANG DITENTUKAN PENGGUNAANNYA BIDANG PENDIDIKAN DAK NON FISIK-BOS REGULER	Memperkuat Pembangunan Sumber Daya Manusia (SDM), Sains, Teknologi, Pendidikan, Kesehatan, Prestasi Olahraga, Kesetaraan Gender, serta Penguatan Peran Perempuan, Pemuda (Generasi Milenial dan Generasi Z), dan Penyandan Disabilitas	Peningkatan sumber daya manusia yang kompetitif Peningkatan sumber daya manusia yang kompetitif			0,00	DINAS PENDIDIKAN
		UPTD KECAMATAN SANGIR BALAI JANGGO							**264.547.599.407,00**	**239.776.366.695,00**	**233.266.903.195,00**	**-31.280.696.212,00**							**194.179.308.048,00**	
	1	**URUSAN PEMERINTAHAN WAJIB YANG BERKAITAN DENGAN PELAYANAN DASAR**							**264.547.599.407,00**	**239.776.366.695,00**	**233.266.903.195,00**	**-31.280.696.212,00**							**194.179.308.048,00**	
	1.01	**URUSAN PEMERINTAHAN BIDANG PENDIDIKAN**							**264.547.599.407,00**	**239.776.366.695,00**	**233.266.903.195,00**	**-31.280.696.212,00**							**194.179.308.048,00**	
1.	**1.01.02**	**PROGRAM PENGELOLAAN PENDIDIKAN**	**-**				**-**	**-**	**69.645.381.710,00**	**47.864.685.710,00**	**46.838.843.910,00**	**-69.645.381.710,00**							**0,00**	
	1.01.02.2.01	Pengelolaan Pendidikan Sekolah Dasar	*Persentase Warga Usia 7 - 12 Tahun yang Berpartisipasi dalam Pendidikan Dasar*				100 Persen	100 Persen	43.444.486.150,00	27.149.269.550,00	26.678.528.050,00	-16.765.958.100,00			Memperkuat Pembangunan Sumber Daya Manusia (SDM), Sains, Teknologi, Pendidikan, Kesehatan, Prestasi Olahraga, Kesetaraan Gender, serta Penguatan Peran Perempuan, Pemuda (Generasi Milenial dan Generasi Z), dan Penyandan Disabilitas	Peningkatan sumber daya manusia yang kompetitif Peningkatan sumber daya manusia yang kompetitif	Warga Usia 7 - 12 Tahun		0,00	DINAS PENDIDIKAN
	1.01.02.2.01.0050	Penyelenggaraan Proses Belajar Bagi Peserta Didik																		
			Jumlah Satuan Pendidikan yang Menyelenggarakan Proses Belajar				12 Satuan Pendidikan	12 Satuan Pendidikan	1.215.340.000,00	1.215.340.000,00	1.205.082.000,00	-10.258.000,00	Kab. Solok Selatan, Sangir Balai Janggo, Semua Kel/Desa	DAU YANG DITENTUKAN PENGGUNAANNYA BIDANG PENDIDIKAN DAK NON FISIK-BOS REGULER	Memperkuat Pembangunan Sumber Daya Manusia (SDM), Sains, Teknologi, Pendidikan, Kesehatan, Prestasi Olahraga, Kesetaraan Gender, serta Penguatan Peran Perempuan, Pemuda (Generasi Milenial dan Generasi Z), dan Penyandan Disabilitas	Peningkatan sumber daya manusia yang kompetitif Peningkatan sumber daya manusia yang kompetitif			0,00	DINAS PENDIDIKAN
		UPTD KECAMATAN SANGIR JUJUAN							**264.547.599.407,00**	**239.776.366.695,00**	**233.266.903.195,00**	**-31.280.696.212,00**							**194.179.308.048,00**	

NO	KODE	URUSAN / BIDANG URUSAN / PROGRAM / KEGIATAN / SUB KEGIATAN	INDIKATOR PROGRAM / KEGIATAN / SUB KEGIATAN	TARGET AKHIR PERIODE RENSTRA OPD	REALISASI CAPAIAN RENJA OPD TAHUN 2023	PRAKIRAAN CAPAIAN TARGET RENJA OPD TAHUN 2024	CAPAIAN KINERJA DAN KERANGKA PENDANAAN										KELOMPOK SASARAN	PRAKIRAAN MAJU RENCANA TAHUN 2026		PERANGKAT DAERAH PENANGGUNG JAWAB
							TARGET 2025		PAGU INDIKATIF (Rp)			Bertambah/Berkurang (10-12)	LOKASI	SUMBER DANA	PRIORITAS			TARGET	PAGU INDIKATIF (Rp)	
							SEBELUM	SESUDAH	RKPD 2025	APBD 2025	RKPD PERUBAHAN 2025				NASIONAL	DAERAH				
1	2	3	4	5	6	7	8	9	10	11	12	13	14	15	16	17	18	19	20	21
	1	**URUSAN PEMERINTAHAN WAJIB YANG BERKAITAN DENGAN PELAYANAN DASAR**							**264.547.599.407,00**	**239.776.366.695,00**	**233.266.903.195,00**	**-31.280.696.212,00**							**194.179.308.048,00**	
	1.01	**URUSAN PEMERINTAHAN BIDANG PENDIDIKAN**							**264.547.599.407,00**	**239.776.366.695,00**	**233.266.903.195,00**	**-31.280.696.212,00**							**194.179.308.048,00**	
1.	**1.01.02**	**PROGRAM PENGELOLAAN PENDIDIKAN**	**-**				**-**	**-**	**69.645.381.710,00**	**47.864.685.710,00**	**46.838.843.910,00**	**-69.645.381.710,00**							**0,00**	
	1.01.02.2.01	Pengelolaan Pendidikan Sekolah Dasar	*Persentase Warga Usia 7 - 12 Tahun yang Berpartisipasi dalam Pendidikan Dasar*				100 Persen	100 Persen	43.444.486.150,00	27.149.269.550,00	26.678.528.050,00	-16.765.958.100,00			Memperkuat Pembangunan Sumber Daya Manusia (SDM), Sains, Teknologi, Pendidikan, Kesehatan, Prestasi Olahraga, Kesetaraan Gender, serta Penguatan Peran Perempuan, Pemuda (Generasi Milenial dan Generasi Z), dan Penyandan Disabilitas	Peningkatan sumber daya manusia yang kompetitif Peningkatan sumber daya manusia yang kompetitif	Warga Usia 7 - 12 Tahun		0,00	DINAS PENDIDIKAN
	1.01.02.2.01.0050	Penyelenggaraan Proses Belajar Bagi Peserta Didik																		
			Jumlah Satuan Pendidikan yang Menyelenggarakan Proses Belajar				12 Satuan Pendidikan	12 Satuan Pendidikan	1.287.720.000,00	1.287.720.000,00	1.243.622.000,00	-44.098.000,00	Kab. Solok Selatan, Sangir Jujuan, Semua Kel/Desa	DAU YANG DITENTUKAN PENGGUNAANNYA BIDANG PENDIDIKAN DAK NON FISIK-BOS REGULER	Memperkuat Pembangunan Sumber Daya Manusia (SDM), Sains, Teknologi, Pendidikan, Kesehatan, Prestasi Olahraga, Kesetaraan Gender, serta Penguatan Peran Perempuan, Pemuda (Generasi Milenial dan Generasi Z), dan Penyandan Disabilitas	Peningkatan sumber daya manusia yang kompetitif Peningkatan sumber daya manusia yang kompetitif			0,00	DINAS PENDIDIKAN
		UPTD KECAMATAN SANGIR BATANG HARI							**264.547.599.407,00**	**239.776.366.695,00**	**233.266.903.195,00**	**-31.280.696.212,00**							**194.179.308.048,00**	
	1	**URUSAN PEMERINTAHAN WAJIB YANG BERKAITAN DENGAN PELAYANAN DASAR**							**264.547.599.407,00**	**239.776.366.695,00**	**233.266.903.195,00**	**-31.280.696.212,00**							**194.179.308.048,00**	
	1.01	**URUSAN PEMERINTAHAN BIDANG PENDIDIKAN**							**264.547.599.407,00**	**239.776.366.695,00**	**233.266.903.195,00**	**-31.280.696.212,00**							**194.179.308.048,00**	
1.	**1.01.02**	**PROGRAM PENGELOLAAN PENDIDIKAN**	**-**				**-**	**-**	**69.645.381.710,00**	**47.864.685.710,00**	**46.838.843.910,00**	**-69.645.381.710,00**							**0,00**	
	1.01.02.2.01	Pengelolaan Pendidikan Sekolah Dasar	*Persentase Warga Usia 7 - 12 Tahun yang Berpartisipasi dalam Pendidikan Dasar*				100 Persen	100 Persen	43.444.486.150,00	27.149.269.550,00	26.678.528.050,00	-16.765.958.100,00			Memperkuat Pembangunan Sumber Daya Manusia (SDM), Sains, Teknologi, Pendidikan, Kesehatan, Prestasi Olahraga, Kesetaraan Gender, serta Penguatan Peran Perempuan, Pemuda (Generasi Milenial dan Generasi Z), dan Penyandan Disabilitas	Peningkatan sumber daya manusia yang kompetitif Peningkatan sumber daya manusia yang kompetitif	Warga Usia 7 - 12 Tahun		0,00	DINAS PENDIDIKAN
	1.01.02.2.01.0050	Penyelenggaraan Proses Belajar Bagi Peserta Didik																		
			Jumlah Satuan Pendidikan yang Menyelenggarakan Proses Belajar				21 Satuan Pendidikan	21 Satuan Pendidikan	2.009.640.000,00	2.009.640.000,00	2.121.590.000,00	111.950.000,00	Kab. Solok Selatan, Sangir Batang Hari, Semua Kel/Desa	DAU YANG DITENTUKAN PENGGUNAANNYA BIDANG PENDIDIKAN DAK NON FISIK-BOS REGULER	Memperkuat Pembangunan Sumber Daya Manusia (SDM), Sains, Teknologi, Pendidikan, Kesehatan, Prestasi Olahraga, Kesetaraan Gender, serta Penguatan Peran Perempuan, Pemuda (Generasi Milenial dan Generasi Z), dan Penyandan Disabilitas	Peningkatan sumber daya manusia yang kompetitif Peningkatan sumber daya manusia yang kompetitif			0,00	DINAS PENDIDIKAN
		SMPN 1							**264.547.599.407,00**	**239.776.366.695,00**	**233.266.903.195,00**	**-31.280.696.212,00**							**194.179.308.048,00**	
	1	**URUSAN PEMERINTAHAN WAJIB YANG BERKAITAN DENGAN PELAYANAN DASAR**							**264.547.599.407,00**	**239.776.366.695,00**	**233.266.903.195,00**	**-31.280.696.212,00**							**194.179.308.048,00**	
	1.01	**URUSAN PEMERINTAHAN BIDANG PENDIDIKAN**							**264.547.599.407,00**	**239.776.366.695,00**	**233.266.903.195,00**	**-31.280.696.212,00**							**194.179.308.048,00**	
1.	**1.01.02**	**PROGRAM PENGELOLAAN PENDIDIKAN**	**-**				**-**	**-**	**69.645.381.710,00**	**47.864.685.710,00**	**46.838.843.910,00**	**-69.645.381.710,00**							**0,00**	
	1.01.02.2.02	Pengelolaan Pendidikan Sekolah Menengah Pertama	*Persentase Warga Usia 13-15 Tahun yang Berpartisipasi dalam Pendidikan Dasar*				100 Persen	100 Persen	15.386.120.900,00	11.741.041.100,00	11.511.107.700,00	-3.875.013.200,00			Memperkuat Pembangunan Sumber Daya Manusia (SDM), Sains, Teknologi, Pendidikan, Kesehatan, Prestasi Olahraga, Kesetaraan Gender, serta Penguatan Peran Perempuan, Pemuda (Generasi Milenial dan Generasi Z), dan Penyandan Disabilitas	Peningkatan sumber daya manusia yang kompetitif Peningkatan sumber daya manusia yang kompetitif	Warga Usia 13 - 15 Tahun		0,00	DINAS PENDIDIKAN
	1.01.02.2.02.0058	Penyelenggaraan Proses Belajar bagi Peserta Didik																		

NO	KODE	URUSAN / BIDANG URUSAN / PROGRAM / KEGIATAN / SUB KEGIATAN	INDIKATOR PROGRAM / KEGIATAN / SUB KEGIATAN	TARGET AKHIR PERIODE RENSTRA OPD	REALISASI CAPAIAN RENJA OPD TAHUN 2023	PRAKIRAAN CAPAIAN TARGET RENJA OPD TAHUN 2024	CAPAIAN KINERJA DAN KERANGKA PENDANAAN										KELOMPOK SASARAN	PRAKIRAAN MAJU RENCANA TAHUN 2026		PERANGKAT DAERAH PENANGGUNG JAWAB
							TARGET 2025		PAGU INDIKATIF (Rp)			Bertambah/Berkurang (10-12)	LOKASI	SUMBER DANA	PRIORITAS			TARGET	PAGU INDIKATIF (Rp)	
							SEBELUM	SESUDAH	RKPD 2025	APBD 2025	RKPD PERUBAHAN 2025				NASIONAL	DAERAH				
1	2	3	4	5	6	7	8	9	10	11	12	13	14	15	16	17	18	19	20	21
			Jumlah Peserta Didik yang Mengikuti Proses Belajar				526 Satuan Pendidikan	526 Satuan Pendidikan	610.160.000,00	610.160.000,00	610.160.000,00	0,00	Kab. Solok Selatan, Semua Kecamatan, Semua Kel/Desa	DAK NON FISIK-BOS REGULER	Memperkuat Pembangunan Sumber Daya Manusia (SDM), Sains, Teknologi, Pendidikan, Kesehatan, Prestasi Olahraga, Kesetaraan Gender, serta Penguatan Peran Perempuan, Pemuda (Generasi Milenial dan Generasi Z), dan Penyandan Disabilitas	Peningkatan sumber daya manusia yang kompetitif Peningkatan sumber daya manusia yang kompetitif			0,00	DINAS PENDIDIKAN
		SMPN 2							**264.547.599.407,00**	**239.776.366.695,00**	**233.266.903.195,00**	**-31.280.696.212,00**							**194.179.308.048,00**	
	1	**URUSAN PEMERINTAHAN WAJIB YANG BERKAITAN DENGAN PELAYANAN DASAR**							**264.547.599.407,00**	**239.776.366.695,00**	**233.266.903.195,00**	**-31.280.696.212,00**							**194.179.308.048,00**	
	1.01	**URUSAN PEMERINTAHAN BIDANG PENDIDIKAN**							**264.547.599.407,00**	**239.776.366.695,00**	**233.266.903.195,00**	**-31.280.696.212,00**							**194.179.308.048,00**	
1.	**1.01.02**	**PROGRAM PENGELOLAAN PENDIDIKAN**	**-**				**-**	**-**	**69.645.381.710,00**	**47.864.685.710,00**	**46.838.843.910,00**	**-69.645.381.710,00**							**0,00**	
	1.01.02.2.02	Pengelolaan Pendidikan Sekolah Menengah Pertama	*Persentase Warga Usia 13-15 Tahun yang Berpartisipasi dalam Pendidikan Dasar*				100 Persen	100 Persen	15.386.120.900,00	11.741.041.100,00	11.511.107.700,00	-3.875.013.200,00			Memperkuat Pembangunan Sumber Daya Manusia (SDM), Sains, Teknologi, Pendidikan, Kesehatan, Prestasi Olahraga, Kesetaraan Gender, serta Penguatan Peran Perempuan, Pemuda (Generasi Milenial dan Generasi Z), dan Penyandan Disabilitas	Peningkatan sumber daya manusia yang kompetitif Peningkatan sumber daya manusia yang kompetitif	Warga Usia 13 - 15 Tahun		0,00	DINAS PENDIDIKAN
	1.01.02.2.02.0058	Penyelenggaraan Proses Belajar bagi Peserta Didik																		
			Jumlah Peserta Didik yang Mengikuti Proses Belajar				123 Satuan Pendidikan	123 Satuan Pendidikan	144.055.000,00	144.055.000,00	144.055.000,00	0,00	Kab. Solok Selatan, Semua Kecamatan, Semua Kel/Desa	DAK NON FISIK-BOS REGULER	Memperkuat Pembangunan Sumber Daya Manusia (SDM), Sains, Teknologi, Pendidikan, Kesehatan, Prestasi Olahraga, Kesetaraan Gender, serta Penguatan Peran Perempuan, Pemuda (Generasi Milenial dan Generasi Z), dan Penyandan Disabilitas	Peningkatan sumber daya manusia yang kompetitif Peningkatan sumber daya manusia yang kompetitif			0,00	DINAS PENDIDIKAN
		SMPN 3							**264.547.599.407,00**	**239.776.366.695,00**	**233.266.903.195,00**	**-31.280.696.212,00**							**194.179.308.048,00**	
	1	**URUSAN PEMERINTAHAN WAJIB YANG BERKAITAN DENGAN PELAYANAN DASAR**							**264.547.599.407,00**	**239.776.366.695,00**	**233.266.903.195,00**	**-31.280.696.212,00**							**194.179.308.048,00**	
	1.01	**URUSAN PEMERINTAHAN BIDANG PENDIDIKAN**							**264.547.599.407,00**	**239.776.366.695,00**	**233.266.903.195,00**	**-31.280.696.212,00**							**194.179.308.048,00**	
1.	**1.01.02**	**PROGRAM PENGELOLAAN PENDIDIKAN**	**-**				**-**	**-**	**69.645.381.710,00**	**47.864.685.710,00**	**46.838.843.910,00**	**-69.645.381.710,00**							**0,00**	
	1.01.02.2.02	Pengelolaan Pendidikan Sekolah Menengah Pertama	*Persentase Warga Usia 13-15 Tahun yang Berpartisipasi dalam Pendidikan Dasar*				100 Persen	100 Persen	15.386.120.900,00	11.741.041.100,00	11.511.107.700,00	-3.875.013.200,00			Memperkuat Pembangunan Sumber Daya Manusia (SDM), Sains, Teknologi, Pendidikan, Kesehatan, Prestasi Olahraga, Kesetaraan Gender, serta Penguatan Peran Perempuan, Pemuda (Generasi Milenial dan Generasi Z), dan Penyandan Disabilitas	Peningkatan sumber daya manusia yang kompetitif Peningkatan sumber daya manusia yang kompetitif	Warga Usia 13 - 15 Tahun		0,00	DINAS PENDIDIKAN
	1.01.02.2.02.0058	Penyelenggaraan Proses Belajar bagi Peserta Didik																		
			Jumlah Peserta Didik yang Mengikuti Proses Belajar				438 Satuan Pendidikan	438 Satuan Pendidikan	508.080.000,00	508.080.000,00	508.080.000,00	0,00	Kab. Solok Selatan, Semua Kecamatan, Semua Kel/Desa	DAK NON FISIK-BOS REGULER	Memperkuat Pembangunan Sumber Daya Manusia (SDM), Sains, Teknologi, Pendidikan, Kesehatan, Prestasi Olahraga, Kesetaraan Gender, serta Penguatan Peran Perempuan, Pemuda (Generasi Milenial dan Generasi Z), dan Penyandan Disabilitas	Peningkatan sumber daya manusia yang kompetitif Peningkatan sumber daya manusia yang kompetitif			0,00	DINAS PENDIDIKAN
		SMPN 4							**264.547.599.407,00**	**239.776.366.695,00**	**233.266.903.195,00**	**-31.280.696.212,00**							**194.179.308.048,00**	
	1	**URUSAN PEMERINTAHAN WAJIB YANG BERKAITAN DENGAN PELAYANAN DASAR**							**264.547.599.407,00**	**239.776.366.695,00**	**233.266.903.195,00**	**-31.280.696.212,00**							**194.179.308.048,00**	
	1.01	**URUSAN PEMERINTAHAN BIDANG PENDIDIKAN**							**264.547.599.407,00**	**239.776.366.695,00**	**233.266.903.195,00**	**-31.280.696.212,00**							**194.179.308.048,00**	
1.	**1.01.02**	**PROGRAM PENGELOLAAN PENDIDIKAN**	**-**				**-**	**-**	**69.645.381.710,00**	**47.864.685.710,00**	**46.838.843.910,00**	**-69.645.381.710,00**							**0,00**	

NO	KODE	URUSAN / BIDANG URUSAN / PROGRAM / KEGIATAN / SUB KEGIATAN	INDIKATOR PROGRAM / KEGIATAN / SUB KEGIATAN	TARGET AKHIR PERIODE RENSTRA OPD	REALISASI CAPAIAN RENJA OPD TAHUN 2023	PRAKIRAAN CAPAIAN TARGET RENJA OPD TAHUN 2024	CAPAIAN KINERJA DAN KERANGKA PENDANAAN										KELOMPOK SASARAN	PRAKIRAAN MAJU RENCANA TAHUN 2026		PERANGKAT DAERAH PENANGGUNG JAWAB
							TARGET 2025		PAGU INDIKATIF (Rp)			Bertambah/Berkurang (10-12)	LOKASI	SUMBER DANA	PRIORITAS			TARGET	PAGU INDIKATIF (Rp)	
							SEBELUM	SESUDAH	RKPD 2025	APBD 2025	RKPD PERUBAHAN 2025				NASIONAL	DAERAH				
1	2	3	4	5	6	7	8	9	10	11	12	13	14	15	16	17	18	19	20	21
	1.01.02.2.02	Pengelolaan Pendidikan Sekolah Menengah Pertama	*Persentase Warga Usia 13-15 Tahun yang Berpartisipasi dalam Pendidikan Dasar*				100 Persen	100 Persen	15.386.120.900,00	11.741.041.100,00	11.511.107.700,00	-3.875.013.200,00			Memperkuat Pembangunan Sumber Daya Manusia (SDM), Sains, Teknologi, Pendidikan, Kesehatan, Prestasi Olahraga, Kesetaraan Gender, serta Penguatan Peran Perempuan, Pemuda (Generasi Milenial dan Generasi Z), dan Penyandan Disabilitas	Peningkatan sumber daya manusia yang kompetitif Peningkatan sumber daya manusia yang kompetitif	Warga Usia 13 - 15 Tahun		0,00	DINAS PENDIDIKAN
	1.01.02.2.02.0058	Penyelenggaraan Proses Belajar bagi Peserta Didik																		
			Jumlah Peserta Didik yang Mengikuti Proses Belajar				477 Satuan Pendidikan	477 Satuan Pendidikan	553.320.000,00	553.320.000,00	553.320.000,00	0,00	Kab. Solok Selatan, Semua Kecamatan, Semua Kel/Desa	DAK NON FISIK-BOS REGULER	Memperkuat Pembangunan Sumber Daya Manusia (SDM), Sains, Teknologi, Pendidikan, Kesehatan, Prestasi Olahraga, Kesetaraan Gender, serta Penguatan Peran Perempuan, Pemuda (Generasi Milenial dan Generasi Z), dan Penyandan Disabilitas	Peningkatan sumber daya manusia yang kompetitif Peningkatan sumber daya manusia yang kompetitif			0,00	DINAS PENDIDIKAN
		SMPN 5							**264.547.599.407,00**	**239.776.366.695,00**	**233.266.903.195,00**	**-31.280.696.212,00**							**194.179.308.048,00**	
	1	**URUSAN PEMERINTAHAN WAJIB YANG BERKAITAN DENGAN PELAYANAN DASAR**							**264.547.599.407,00**	**239.776.366.695,00**	**233.266.903.195,00**	**-31.280.696.212,00**							**194.179.308.048,00**	
	1.01	**URUSAN PEMERINTAHAN BIDANG PENDIDIKAN**							**264.547.599.407,00**	**239.776.366.695,00**	**233.266.903.195,00**	**-31.280.696.212,00**							**194.179.308.048,00**	
1.	**1.01.02**	**PROGRAM PENGELOLAAN PENDIDIKAN**	**-**				**-**	**-**	**69.645.381.710,00**	**47.864.685.710,00**	**46.838.843.910,00**	**-69.645.381.710,00**							**0,00**	
	1.01.02.2.02	Pengelolaan Pendidikan Sekolah Menengah Pertama	*Persentase Warga Usia 13-15 Tahun yang Berpartisipasi dalam Pendidikan Dasar*				100 Persen	100 Persen	15.386.120.900,00	11.741.041.100,00	11.511.107.700,00	-3.875.013.200,00			Memperkuat Pembangunan Sumber Daya Manusia (SDM), Sains, Teknologi, Pendidikan, Kesehatan, Prestasi Olahraga, Kesetaraan Gender, serta Penguatan Peran Perempuan, Pemuda (Generasi Milenial dan Generasi Z), dan Penyandan Disabilitas	Peningkatan sumber daya manusia yang kompetitif Peningkatan sumber daya manusia yang kompetitif	Warga Usia 13 - 15 Tahun		0,00	DINAS PENDIDIKAN
	1.01.02.2.02.0058	Penyelenggaraan Proses Belajar bagi Peserta Didik																		
			Jumlah Peserta Didik yang Mengikuti Proses Belajar				98 Satuan Pendidikan	98 Satuan Pendidikan	113.680.000,00	113.680.000,00	113.680.000,00	0,00	Kab. Solok Selatan, Semua Kecamatan, Semua Kel/Desa	DAK NON FISIK-BOS REGULER	Memperkuat Pembangunan Sumber Daya Manusia (SDM), Sains, Teknologi, Pendidikan, Kesehatan, Prestasi Olahraga, Kesetaraan Gender, serta Penguatan Peran Perempuan, Pemuda (Generasi Milenial dan Generasi Z), dan Penyandan Disabilitas	Peningkatan sumber daya manusia yang kompetitif Peningkatan sumber daya manusia yang kompetitif			0,00	DINAS PENDIDIKAN
		SMPN 6							**264.547.599.407,00**	**239.776.366.695,00**	**233.266.903.195,00**	**-31.280.696.212,00**							**194.179.308.048,00**	
	1	**URUSAN PEMERINTAHAN WAJIB YANG BERKAITAN DENGAN PELAYANAN DASAR**							**264.547.599.407,00**	**239.776.366.695,00**	**233.266.903.195,00**	**-31.280.696.212,00**							**194.179.308.048,00**	
	1.01	**URUSAN PEMERINTAHAN BIDANG PENDIDIKAN**							**264.547.599.407,00**	**239.776.366.695,00**	**233.266.903.195,00**	**-31.280.696.212,00**							**194.179.308.048,00**	
1.	**1.01.02**	**PROGRAM PENGELOLAAN PENDIDIKAN**	**-**				**-**	**-**	**69.645.381.710,00**	**47.864.685.710,00**	**46.838.843.910,00**	**-69.645.381.710,00**							**0,00**	
	1.01.02.2.02	Pengelolaan Pendidikan Sekolah Menengah Pertama	*Persentase Warga Usia 13-15 Tahun yang Berpartisipasi dalam Pendidikan Dasar*				100 Persen	100 Persen	15.386.120.900,00	11.741.041.100,00	11.511.107.700,00	-3.875.013.200,00			Memperkuat Pembangunan Sumber Daya Manusia (SDM), Sains, Teknologi, Pendidikan, Kesehatan, Prestasi Olahraga, Kesetaraan Gender, serta Penguatan Peran Perempuan, Pemuda (Generasi Milenial dan Generasi Z), dan Penyandan Disabilitas	Peningkatan sumber daya manusia yang kompetitif Peningkatan sumber daya manusia yang kompetitif	Warga Usia 13 - 15 Tahun		0,00	DINAS PENDIDIKAN
	1.01.02.2.02.0058	Penyelenggaraan Proses Belajar bagi Peserta Didik																		
			Jumlah Peserta Didik yang Mengikuti Proses Belajar				172 Satuan Pendidikan	172 Satuan Pendidikan	199.520.000,00	199.520.000,00	199.520.000,00	0,00	Kab. Solok Selatan, Semua Kecamatan, Semua Kel/Desa	DAK NON FISIK-BOS REGULER	Memperkuat Pembangunan Sumber Daya Manusia (SDM), Sains, Teknologi, Pendidikan, Kesehatan, Prestasi Olahraga, Kesetaraan Gender, serta Penguatan Peran Perempuan, Pemuda (Generasi Milenial dan Generasi Z), dan Penyandan Disabilitas	Peningkatan sumber daya manusia yang kompetitif Peningkatan sumber daya manusia yang kompetitif			0,00	DINAS PENDIDIKAN
		SMPN 7							**264.547.599.407,00**	**239.776.366.695,00**	**233.266.903.195,00**	**-31.280.696.212,00**							**194.179.308.048,00**	

NO	KODE	URUSAN / BIDANG URUSAN / PROGRAM / KEGIATAN / SUB KEGIATAN	INDIKATOR PROGRAM / KEGIATAN / SUB KEGIATAN	TARGET AKHIR PERIODE RENSTRA OPD	REALISASI CAPAIAN RENJA OPD TAHUN 2023	PRAKIRAAN CAPAIAN TARGET RENJA OPD TAHUN 2024	CAPAIAN KINERJA DAN KERANGKA PENDANAAN										KELOMPOK SASARAN	PRAKIRAAN MAJU RENCANA TAHUN 2026		PERANGKAT DAERAH PENANGGUNG JAWAB
							TARGET 2025		PAGU INDIKATIF (Rp)			Bertambah/Berkurang (10-12)	LOKASI	SUMBER DANA	PRIORITAS			TARGET	PAGU INDIKATIF (Rp)	
							SEBELUM	SESUDAH	RKPD 2025	APBD 2025	RKPD PERUBAHAN 2025				NASIONAL	DAERAH				
1	2	3	4	5	6	7	8	9	10	11	12	13	14	15	16	17	18	19	20	21
	1	**URUSAN PEMERINTAHAN WAJIB YANG BERKAITAN DENGAN PELAYANAN DASAR**							**264.547.599.407,00**	**239.776.366.695,00**	**233.266.903.195,00**	**-31.280.696.212,00**							**194.179.308.048,00**	
	1.01	**URUSAN PEMERINTAHAN BIDANG PENDIDIKAN**							**264.547.599.407,00**	**239.776.366.695,00**	**233.266.903.195,00**	**-31.280.696.212,00**							**194.179.308.048,00**	
1.	**1.01.02**	**PROGRAM PENGELOLAAN PENDIDIKAN**	**-**				**-**	**-**	**69.645.381.710,00**	**47.864.685.710,00**	**46.838.843.910,00**	**-69.645.381.710,00**							**0,00**	
	1.01.02.2.02	Pengelolaan Pendidikan Sekolah Menengah Pertama	*Persentase Warga Usia 13-15 Tahun yang Berpartisipasi dalam Pendidikan Dasar*				100 Persen	100 Persen	15.386.120.900,00	11.741.041.100,00	11.511.107.700,00	-3.875.013.200,00			Memperkuat Pembangunan Sumber Daya Manusia (SDM), Sains, Teknologi, Pendidikan, Kesehatan, Prestasi Olahraga, Kesetaraan Gender, serta Penguatan Peran Perempuan, Pemuda (Generasi Milenial dan Generasi Z), dan Penyandan Disabilitas	Peningkatan sumber daya manusia yang kompetitif Peningkatan sumber daya manusia yang kompetitif	Warga Usia 13 - 15 Tahun		0,00	DINAS PENDIDIKAN
	1.01.02.2.02.0058	Penyelenggaraan Proses Belajar bagi Peserta Didik																		
			Jumlah Peserta Didik yang Mengikuti Proses Belajar				86 Satuan Pendidikan	86 Satuan Pendidikan	99.760.000,00	99.760.000,00	99.760.000,00	0,00	Kab. Solok Selatan, Semua Kecamatan, Semua Kel/Desa	DAK NON FISIK-BOS REGULER	Memperkuat Pembangunan Sumber Daya Manusia (SDM), Sains, Teknologi, Pendidikan, Kesehatan, Prestasi Olahraga, Kesetaraan Gender, serta Penguatan Peran Perempuan, Pemuda (Generasi Milenial dan Generasi Z), dan Penyandan Disabilitas	Peningkatan sumber daya manusia yang kompetitif Peningkatan sumber daya manusia yang kompetitif			0,00	DINAS PENDIDIKAN
		SMPN 8							**264.547.599.407,00**	**239.776.366.695,00**	**233.266.903.195,00**	**-31.280.696.212,00**							**194.179.308.048,00**	
	1	**URUSAN PEMERINTAHAN WAJIB YANG BERKAITAN DENGAN PELAYANAN DASAR**							**264.547.599.407,00**	**239.776.366.695,00**	**233.266.903.195,00**	**-31.280.696.212,00**							**194.179.308.048,00**	
	1.01	**URUSAN PEMERINTAHAN BIDANG PENDIDIKAN**							**264.547.599.407,00**	**239.776.366.695,00**	**233.266.903.195,00**	**-31.280.696.212,00**							**194.179.308.048,00**	
1.	**1.01.02**	**PROGRAM PENGELOLAAN PENDIDIKAN**	**-**				**-**	**-**	**69.645.381.710,00**	**47.864.685.710,00**	**46.838.843.910,00**	**-69.645.381.710,00**							**0,00**	
	1.01.02.2.02	Pengelolaan Pendidikan Sekolah Menengah Pertama	*Persentase Warga Usia 13-15 Tahun yang Berpartisipasi dalam Pendidikan Dasar*				100 Persen	100 Persen	15.386.120.900,00	11.741.041.100,00	11.511.107.700,00	-3.875.013.200,00			Memperkuat Pembangunan Sumber Daya Manusia (SDM), Sains, Teknologi, Pendidikan, Kesehatan, Prestasi Olahraga, Kesetaraan Gender, serta Penguatan Peran Perempuan, Pemuda (Generasi Milenial dan Generasi Z), dan Penyandan Disabilitas	Peningkatan sumber daya manusia yang kompetitif Peningkatan sumber daya manusia yang kompetitif	Warga Usia 13 - 15 Tahun		0,00	DINAS PENDIDIKAN
	1.01.02.2.02.0058	Penyelenggaraan Proses Belajar bagi Peserta Didik																		
			Jumlah Peserta Didik yang Mengikuti Proses Belajar				213 Satuan Pendidikan	213 Satuan Pendidikan	247.080.000,00	247.080.000,00	247.080.000,00	0,00	Kab. Solok Selatan, Semua Kecamatan, Semua Kel/Desa	DAK NON FISIK-BOS REGULER	Memperkuat Pembangunan Sumber Daya Manusia (SDM), Sains, Teknologi, Pendidikan, Kesehatan, Prestasi Olahraga, Kesetaraan Gender, serta Penguatan Peran Perempuan, Pemuda (Generasi Milenial dan Generasi Z), dan Penyandan Disabilitas	Peningkatan sumber daya manusia yang kompetitif Peningkatan sumber daya manusia yang kompetitif			0,00	DINAS PENDIDIKAN
		SMPN 9							**264.547.599.407,00**	**239.776.366.695,00**	**233.266.903.195,00**	**-31.280.696.212,00**							**194.179.308.048,00**	
	1	**URUSAN PEMERINTAHAN WAJIB YANG BERKAITAN DENGAN PELAYANAN DASAR**							**264.547.599.407,00**	**239.776.366.695,00**	**233.266.903.195,00**	**-31.280.696.212,00**							**194.179.308.048,00**	
	1.01	**URUSAN PEMERINTAHAN BIDANG PENDIDIKAN**							**264.547.599.407,00**	**239.776.366.695,00**	**233.266.903.195,00**	**-31.280.696.212,00**							**194.179.308.048,00**	
1.	**1.01.02**	**PROGRAM PENGELOLAAN PENDIDIKAN**	**-**				**-**	**-**	**69.645.381.710,00**	**47.864.685.710,00**	**46.838.843.910,00**	**-69.645.381.710,00**							**0,00**	
	1.01.02.2.02	Pengelolaan Pendidikan Sekolah Menengah Pertama	*Persentase Warga Usia 13-15 Tahun yang Berpartisipasi dalam Pendidikan Dasar*				100 Persen	100 Persen	15.386.120.900,00	11.741.041.100,00	11.511.107.700,00	-3.875.013.200,00			Memperkuat Pembangunan Sumber Daya Manusia (SDM), Sains, Teknologi, Pendidikan, Kesehatan, Prestasi Olahraga, Kesetaraan Gender, serta Penguatan Peran Perempuan, Pemuda (Generasi Milenial dan Generasi Z), dan Penyandan Disabilitas	Peningkatan sumber daya manusia yang kompetitif Peningkatan sumber daya manusia yang kompetitif	Warga Usia 13 - 15 Tahun		0,00	DINAS PENDIDIKAN
	1.01.02.2.02.0058	Penyelenggaraan Proses Belajar bagi Peserta Didik																		

NO	KODE	URUSAN / BIDANG URUSAN / PROGRAM / KEGIATAN / SUB KEGIATAN	INDIKATOR PROGRAM / KEGIATAN / SUB KEGIATAN	TARGET AKHIR PERIODE RENSTRA OPD	REALISASI CAPAIAN RENJA OPD TAHUN 2023	PRAKIRAAN CAPAIAN TARGET RENJA OPD TAHUN 2024	CAPAIAN KINERJA DAN KERANGKA PENDANAAN										KELOMPOK SASARAN	PRAKIRAAN MAJU RENCANA TAHUN 2026		PERANGKAT DAERAH PENANGGUNG JAWAB
							TARGET 2025		PAGU INDIKATIF (Rp)			Bertambah/Berkurang (10-12)	LOKASI	SUMBER DANA	PRIORITAS			TARGET	PAGU INDIKATIF (Rp)	
							SEBELUM	SESUDAH	RKPD 2025	APBD 2025	RKPD PERUBAHAN 2025				NASIONAL	DAERAH				
1	2	3	4	5	6	7	8	9	10	11	12	13	14	15	16	17	18	19	20	21
			Jumlah Peserta Didik yang Mengikuti Proses Belajar				72 Satuan Pendidikan	72 Satuan Pendidikan	83.520.000,00	83.520.000,00	83.520.000,00	0,00	Kab. Solok Selatan, Semua Kecamatan, Semua Kel/Desa	DAK NON FISIK-BOS REGULER	Memperkuat Pembangunan Sumber Daya Manusia (SDM), Sains, Teknologi, Pendidikan, Kesehatan, Prestasi Olahraga, Kesetaraan Gender, serta Penguatan Peran Perempuan, Pemuda (Generasi Milenial dan Generasi Z), dan Penyandan Disabilitas	Peningkatan sumber daya manusia yang kompetitif Peningkatan sumber daya manusia yang kompetitif			0,00	DINAS PENDIDIKAN
		SMPN 10							**264.547.599.407,00**	**239.776.366.695,00**	**233.266.903.195,00**	**-31.280.696.212,00**							**194.179.308.048,00**	
	1	**URUSAN PEMERINTAHAN WAJIB YANG BERKAITAN DENGAN PELAYANAN DASAR**							**264.547.599.407,00**	**239.776.366.695,00**	**233.266.903.195,00**	**-31.280.696.212,00**							**194.179.308.048,00**	
	1.01	**URUSAN PEMERINTAHAN BIDANG PENDIDIKAN**							**264.547.599.407,00**	**239.776.366.695,00**	**233.266.903.195,00**	**-31.280.696.212,00**							**194.179.308.048,00**	
1.	**1.01.02**	**PROGRAM PENGELOLAAN PENDIDIKAN**	**-**				**-**	**-**	**69.645.381.710,00**	**47.864.685.710,00**	**46.838.843.910,00**	**-69.645.381.710,00**							**0,00**	
	1.01.02.2.02	Pengelolaan Pendidikan Sekolah Menengah Pertama	*Persentase Warga Usia 13-15 Tahun yang Berpartisipasi dalam Pendidikan Dasar*				100 Persen	100 Persen	15.386.120.900,00	11.741.041.100,00	11.511.107.700,00	-3.875.013.200,00			Memperkuat Pembangunan Sumber Daya Manusia (SDM), Sains, Teknologi, Pendidikan, Kesehatan, Prestasi Olahraga, Kesetaraan Gender, serta Penguatan Peran Perempuan, Pemuda (Generasi Milenial dan Generasi Z), dan Penyandan Disabilitas	Peningkatan sumber daya manusia yang kompetitif Peningkatan sumber daya manusia yang kompetitif	Warga Usia 13 - 15 Tahun		0,00	DINAS PENDIDIKAN
	1.01.02.2.02.0058	Penyelenggaraan Proses Belajar bagi Peserta Didik																		
			Jumlah Peserta Didik yang Mengikuti Proses Belajar				156 Satuan Pendidikan	156 Satuan Pendidikan	180.960.000,00	180.960.000,00	180.960.000,00	0,00	Kab. Solok Selatan, Semua Kecamatan, Semua Kel/Desa	DAK NON FISIK-BOS REGULER	Memperkuat Pembangunan Sumber Daya Manusia (SDM), Sains, Teknologi, Pendidikan, Kesehatan, Prestasi Olahraga, Kesetaraan Gender, serta Penguatan Peran Perempuan, Pemuda (Generasi Milenial dan Generasi Z), dan Penyandan Disabilitas	Peningkatan sumber daya manusia yang kompetitif Peningkatan sumber daya manusia yang kompetitif			0,00	DINAS PENDIDIKAN
		SMPN 11							**264.547.599.407,00**	**239.776.366.695,00**	**233.266.903.195,00**	**-31.280.696.212,00**							**194.179.308.048,00**	
	1	**URUSAN PEMERINTAHAN WAJIB YANG BERKAITAN DENGAN PELAYANAN DASAR**							**264.547.599.407,00**	**239.776.366.695,00**	**233.266.903.195,00**	**-31.280.696.212,00**							**194.179.308.048,00**	
	1.01	**URUSAN PEMERINTAHAN BIDANG PENDIDIKAN**							**264.547.599.407,00**	**239.776.366.695,00**	**233.266.903.195,00**	**-31.280.696.212,00**							**194.179.308.048,00**	
1.	**1.01.02**	**PROGRAM PENGELOLAAN PENDIDIKAN**	**-**				**-**	**-**	**69.645.381.710,00**	**47.864.685.710,00**	**46.838.843.910,00**	**-69.645.381.710,00**							**0,00**	
	1.01.02.2.02	Pengelolaan Pendidikan Sekolah Menengah Pertama	*Persentase Warga Usia 13-15 Tahun yang Berpartisipasi dalam Pendidikan Dasar*				100 Persen	100 Persen	15.386.120.900,00	11.741.041.100,00	11.511.107.700,00	-3.875.013.200,00			Memperkuat Pembangunan Sumber Daya Manusia (SDM), Sains, Teknologi, Pendidikan, Kesehatan, Prestasi Olahraga, Kesetaraan Gender, serta Penguatan Peran Perempuan, Pemuda (Generasi Milenial dan Generasi Z), dan Penyandan Disabilitas	Peningkatan sumber daya manusia yang kompetitif Peningkatan sumber daya manusia yang kompetitif	Warga Usia 13 - 15 Tahun		0,00	DINAS PENDIDIKAN
	1.01.02.2.02.0058	Penyelenggaraan Proses Belajar bagi Peserta Didik																		
			Jumlah Peserta Didik yang Mengikuti Proses Belajar				243 Satuan Pendidikan	243 Satuan Pendidikan	281.880.000,00	281.880.000,00	281.880.000,00	0,00	Kab. Solok Selatan, Semua Kecamatan, Semua Kel/Desa	DAK NON FISIK-BOS REGULER	Memperkuat Pembangunan Sumber Daya Manusia (SDM), Sains, Teknologi, Pendidikan, Kesehatan, Prestasi Olahraga, Kesetaraan Gender, serta Penguatan Peran Perempuan, Pemuda (Generasi Milenial dan Generasi Z), dan Penyandan Disabilitas	Peningkatan sumber daya manusia yang kompetitif Peningkatan sumber daya manusia yang kompetitif			0,00	DINAS PENDIDIKAN
		SMPN 12							**264.547.599.407,00**	**239.776.366.695,00**	**233.266.903.195,00**	**-31.280.696.212,00**							**194.179.308.048,00**	
	1	**URUSAN PEMERINTAHAN WAJIB YANG BERKAITAN DENGAN PELAYANAN DASAR**							**264.547.599.407,00**	**239.776.366.695,00**	**233.266.903.195,00**	**-31.280.696.212,00**							**194.179.308.048,00**	
	1.01	**URUSAN PEMERINTAHAN BIDANG PENDIDIKAN**							**264.547.599.407,00**	**239.776.366.695,00**	**233.266.903.195,00**	**-31.280.696.212,00**							**194.179.308.048,00**	
1.	**1.01.02**	**PROGRAM PENGELOLAAN PENDIDIKAN**	**-**				**-**	**-**	**69.645.381.710,00**	**47.864.685.710,00**	**46.838.843.910,00**	**-69.645.381.710,00**							**0,00**	

NO	KODE	URUSAN / BIDANG URUSAN / PROGRAM / KEGIATAN / SUB KEGIATAN	INDIKATOR PROGRAM / KEGIATAN / SUB KEGIATAN	TARGET AKHIR PERIODE RENSTRA OPD	REALISASI CAPAIAN RENJA OPD TAHUN 2023	PRAKIRAAN CAPAIAN TARGET RENJA OPD TAHUN 2024	CAPAIAN KINERJA DAN KERANGKA PENDANAAN										KELOMPOK SASARAN	PRAKIRAAN MAJU RENCANA TAHUN 2026		PERANGKAT DAERAH PENANGGUNG JAWAB
							TARGET 2025		PAGU INDIKATIF (Rp)			Bertambah/Berkurang (10-12)	LOKASI	SUMBER DANA	PRIORITAS			TARGET	PAGU INDIKATIF (Rp)	
							SEBELUM	SESUDAH	RKPD 2025	APBD 2025	RKPD PERUBAHAN 2025				NASIONAL	DAERAH				
1	2	3	4	5	6	7	8	9	10	11	12	13	14	15	16	17	18	19	20	21
	1.01.02.2.02	Pengelolaan Pendidikan Sekolah Menengah Pertama	*Persentase Warga Usia 13-15 Tahun yang Berpartisipasi dalam Pendidikan Dasar*				100 Persen	100 Persen	15.386.120.900,00	11.741.041.100,00	11.511.107.700,00	-3.875.013.200,00			Memperkuat Pembangunan Sumber Daya Manusia (SDM), Sains, Teknologi, Pendidikan, Kesehatan, Prestasi Olahraga, Kesetaraan Gender, serta Penguatan Peran Perempuan, Pemuda (Generasi Milenial dan Generasi Z), dan Penyandan Disabilitas	Peningkatan sumber daya manusia yang kompetitif Peningkatan sumber daya manusia yang kompetitif	Warga Usia 13 - 15 Tahun		0,00	DINAS PENDIDIKAN
	1.01.02.2.02.0058	Penyelenggaraan Proses Belajar bagi Peserta Didik																		
			Jumlah Peserta Didik yang Mengikuti Proses Belajar				230 Satuan Pendidikan	230 Satuan Pendidikan	266.800.000,00	266.800.000,00	266.800.000,00	0,00	Kab. Solok Selatan, Semua Kecamatan, Semua Kel/Desa	DAK NON FISIK-BOS REGULER	Memperkuat Pembangunan Sumber Daya Manusia (SDM), Sains, Teknologi, Pendidikan, Kesehatan, Prestasi Olahraga, Kesetaraan Gender, serta Penguatan Peran Perempuan, Pemuda (Generasi Milenial dan Generasi Z), dan Penyandan Disabilitas	Peningkatan sumber daya manusia yang kompetitif Peningkatan sumber daya manusia yang kompetitif			0,00	DINAS PENDIDIKAN
		SMPN 13							**264.547.599.407,00**	**239.776.366.695,00**	**233.266.903.195,00**	**-31.280.696.212,00**							**194.179.308.048,00**	
	1	**URUSAN PEMERINTAHAN WAJIB YANG BERKAITAN DENGAN PELAYANAN DASAR**							**264.547.599.407,00**	**239.776.366.695,00**	**233.266.903.195,00**	**-31.280.696.212,00**							**194.179.308.048,00**	
	1.01	**URUSAN PEMERINTAHAN BIDANG PENDIDIKAN**							**264.547.599.407,00**	**239.776.366.695,00**	**233.266.903.195,00**	**-31.280.696.212,00**							**194.179.308.048,00**	
1.	**1.01.02**	**PROGRAM PENGELOLAAN PENDIDIKAN**	**-**				**-**	**-**	**69.645.381.710,00**	**47.864.685.710,00**	**46.838.843.910,00**	**-69.645.381.710,00**							**0,00**	
	1.01.02.2.02	Pengelolaan Pendidikan Sekolah Menengah Pertama	*Persentase Warga Usia 13-15 Tahun yang Berpartisipasi dalam Pendidikan Dasar*				-	100 Persen	15.386.120.900,00	11.741.041.100,00	11.511.107.700,00	-3.875.013.200,00			Memperkuat Pembangunan Sumber Daya Manusia (SDM), Sains, Teknologi, Pendidikan, Kesehatan, Prestasi Olahraga, Kesetaraan Gender, serta Penguatan Peran Perempuan, Pemuda (Generasi Milenial dan Generasi Z), dan Penyandan Disabilitas	Peningkatan sumber daya manusia yang kompetitif Peningkatan sumber daya manusia yang kompetitif	-		0,00	DINAS PENDIDIKAN
	1.01.02.2.02.0058	Penyelenggaraan Proses Belajar bagi Peserta Didik																		
			Jumlah Peserta Didik yang Mengikuti Proses Belajar				135 Satuan Pendidikan	135 Satuan Pendidikan	156.600.000,00	156.600.000,00	156.600.000,00	0,00	Kab. Solok Selatan, Semua Kecamatan, Semua Kel/Desa	DAK NON FISIK-BOS REGULER	Memperkuat Pembangunan Sumber Daya Manusia (SDM), Sains, Teknologi, Pendidikan, Kesehatan, Prestasi Olahraga, Kesetaraan Gender, serta Penguatan Peran Perempuan, Pemuda (Generasi Milenial dan Generasi Z), dan Penyandan Disabilitas	Peningkatan sumber daya manusia yang kompetitif Peningkatan sumber daya manusia yang kompetitif			0,00	DINAS PENDIDIKAN
		SMPN 14							**264.547.599.407,00**	**239.776.366.695,00**	**233.266.903.195,00**	**-31.280.696.212,00**							**194.179.308.048,00**	
	1	**URUSAN PEMERINTAHAN WAJIB YANG BERKAITAN DENGAN PELAYANAN DASAR**							**264.547.599.407,00**	**239.776.366.695,00**	**233.266.903.195,00**	**-31.280.696.212,00**							**194.179.308.048,00**	
	1.01	**URUSAN PEMERINTAHAN BIDANG PENDIDIKAN**							**264.547.599.407,00**	**239.776.366.695,00**	**233.266.903.195,00**	**-31.280.696.212,00**							**194.179.308.048,00**	
1.	**1.01.02**	**PROGRAM PENGELOLAAN PENDIDIKAN**	**-**				**-**	**-**	**69.645.381.710,00**	**47.864.685.710,00**	**46.838.843.910,00**	**-69.645.381.710,00**							**0,00**	
	1.01.02.2.02	Pengelolaan Pendidikan Sekolah Menengah Pertama	*Persentase Warga Usia 13-15 Tahun yang Berpartisipasi dalam Pendidikan Dasar*				100 Persen	100 Persen	15.386.120.900,00	11.741.041.100,00	11.511.107.700,00	-3.875.013.200,00			Memperkuat Pembangunan Sumber Daya Manusia (SDM), Sains, Teknologi, Pendidikan, Kesehatan, Prestasi Olahraga, Kesetaraan Gender, serta Penguatan Peran Perempuan, Pemuda (Generasi Milenial dan Generasi Z), dan Penyandan Disabilitas	Peningkatan sumber daya manusia yang kompetitif Peningkatan sumber daya manusia yang kompetitif	-		0,00	DINAS PENDIDIKAN
	1.01.02.2.02.0058	Penyelenggaraan Proses Belajar bagi Peserta Didik																		
			Jumlah Peserta Didik yang Mengikuti Proses Belajar				330 Satuan Pendidikan	330 Satuan Pendidikan	382.800.000,00	382.800.000,00	382.800.000,00	0,00	Kab. Solok Selatan, Semua Kecamatan, Semua Kel/Desa	DAK NON FISIK-BOS REGULER	Memperkuat Pembangunan Sumber Daya Manusia (SDM), Sains, Teknologi, Pendidikan, Kesehatan, Prestasi Olahraga, Kesetaraan Gender, serta Penguatan Peran Perempuan, Pemuda (Generasi Milenial dan Generasi Z), dan Penyandan Disabilitas	Peningkatan sumber daya manusia yang kompetitif Peningkatan sumber daya manusia yang kompetitif			0,00	DINAS PENDIDIKAN
		SMPN 15							**264.547.599.407,00**	**239.776.366.695,00**	**233.266.903.195,00**	**-31.280.696.212,00**							**194.179.308.048,00**	

NO	KODE	URUSAN / BIDANG URUSAN / PROGRAM / KEGIATAN / SUB KEGIATAN	INDIKATOR PROGRAM / KEGIATAN / SUB KEGIATAN	TARGET AKHIR PERIODE RENSTRA OPD	REALISASI CAPAIAN RENJA OPD TAHUN 2023	PRAKIRAAN CAPAIAN TARGET RENJA OPD TAHUN 2024	CAPAIAN KINERJA DAN KERANGKA PENDANAAN										KELOMPOK SASARAN	PRAKIRAAN MAJU RENCANA TAHUN 2026		PERANGKAT DAERAH PENANGGUNG JAWAB
							TARGET 2025		PAGU INDIKATIF (Rp)			Bertambah/Berkurang (10-12)	LOKASI	SUMBER DANA	PRIORITAS			TARGET	PAGU INDIKATIF (Rp)	
							SEBELUM	SESUDAH	RKPD 2025	APBD 2025	RKPD PERUBAHAN 2025				NASIONAL	DAERAH				
1	2	3	4	5	6	7	8	9	10	11	12	13	14	15	16	17	18	19	20	21
	1	**URUSAN PEMERINTAHAN WAJIB YANG BERKAITAN DENGAN PELAYANAN DASAR**							**264.547.599.407,00**	**239.776.366.695,00**	**233.266.903.195,00**	**-31.280.696.212,00**							**194.179.308.048,00**	
	1.01	**URUSAN PEMERINTAHAN BIDANG PENDIDIKAN**							**264.547.599.407,00**	**239.776.366.695,00**	**233.266.903.195,00**	**-31.280.696.212,00**							**194.179.308.048,00**	
1.	**1.01.02**	**PROGRAM PENGELOLAAN PENDIDIKAN**	**-**				**-**	**-**	**69.645.381.710,00**	**47.864.685.710,00**	**46.838.843.910,00**	**-69.645.381.710,00**							**0,00**	
	1.01.02.2.02	Pengelolaan Pendidikan Sekolah Menengah Pertama	*Persentase Warga Usia 13-15 Tahun yang Berpartisipasi dalam Pendidikan Dasar*				100 Persen	100 Persen	15.386.120.900,00	11.741.041.100,00	11.511.107.700,00	-3.875.013.200,00			Memperkuat Pembangunan Sumber Daya Manusia (SDM), Sains, Teknologi, Pendidikan, Kesehatan, Prestasi Olahraga, Kesetaraan Gender, serta Penguatan Peran Perempuan, Pemuda (Generasi Milenial dan Generasi Z), dan Penyandan Disabilitas	Peningkatan sumber daya manusia yang kompetitif Peningkatan sumber daya manusia yang kompetitif	-		0,00	DINAS PENDIDIKAN
	1.01.02.2.02.0058	Penyelenggaraan Proses Belajar bagi Peserta Didik																		
			Jumlah Peserta Didik yang Mengikuti Proses Belajar				68 Satuan Pendidikan	68 Satuan Pendidikan	78.880.000,00	78.880.000,00	78.880.000,00	0,00	Kab. Solok Selatan, Semua Kecamatan, Semua Kel/Desa	DAK NON FISIK-BOS REGULER	Memperkuat Pembangunan Sumber Daya Manusia (SDM), Sains, Teknologi, Pendidikan, Kesehatan, Prestasi Olahraga, Kesetaraan Gender, serta Penguatan Peran Perempuan, Pemuda (Generasi Milenial dan Generasi Z), dan Penyandan Disabilitas	Peningkatan sumber daya manusia yang kompetitif Peningkatan sumber daya manusia yang kompetitif			0,00	DINAS PENDIDIKAN
		SMPN 16							**264.547.599.407,00**	**239.776.366.695,00**	**233.266.903.195,00**	**-31.280.696.212,00**							**194.179.308.048,00**	
	1	**URUSAN PEMERINTAHAN WAJIB YANG BERKAITAN DENGAN PELAYANAN DASAR**							**264.547.599.407,00**	**239.776.366.695,00**	**233.266.903.195,00**	**-31.280.696.212,00**							**194.179.308.048,00**	
	1.01	**URUSAN PEMERINTAHAN BIDANG PENDIDIKAN**							**264.547.599.407,00**	**239.776.366.695,00**	**233.266.903.195,00**	**-31.280.696.212,00**							**194.179.308.048,00**	
1.	**1.01.02**	**PROGRAM PENGELOLAAN PENDIDIKAN**	**-**				**-**	**-**	**69.645.381.710,00**	**47.864.685.710,00**	**46.838.843.910,00**	**-69.645.381.710,00**							**0,00**	
	1.01.02.2.02	Pengelolaan Pendidikan Sekolah Menengah Pertama	*Persentase Warga Usia 13-15 Tahun yang Berpartisipasi dalam Pendidikan Dasar*				100 Persen	100 Persen	15.386.120.900,00	11.741.041.100,00	11.511.107.700,00	-3.875.013.200,00			Memperkuat Pembangunan Sumber Daya Manusia (SDM), Sains, Teknologi, Pendidikan, Kesehatan, Prestasi Olahraga, Kesetaraan Gender, serta Penguatan Peran Perempuan, Pemuda (Generasi Milenial dan Generasi Z), dan Penyandan Disabilitas	Peningkatan sumber daya manusia yang kompetitif Peningkatan sumber daya manusia yang kompetitif	Warga Usia 13 - 15 Tahun		0,00	DINAS PENDIDIKAN
	1.01.02.2.02.0058	Penyelenggaraan Proses Belajar bagi Peserta Didik																		
			Jumlah Peserta Didik yang Mengikuti Proses Belajar				106 Satuan Pendidikan	106 Satuan Pendidikan	122.960.000,00	122.960.000,00	122.960.000,00	0,00	Kab. Solok Selatan, Semua Kecamatan, Semua Kel/Desa	DAK NON FISIK-BOS REGULER	Memperkuat Pembangunan Sumber Daya Manusia (SDM), Sains, Teknologi, Pendidikan, Kesehatan, Prestasi Olahraga, Kesetaraan Gender, serta Penguatan Peran Perempuan, Pemuda (Generasi Milenial dan Generasi Z), dan Penyandan Disabilitas	Peningkatan sumber daya manusia yang kompetitif Peningkatan sumber daya manusia yang kompetitif			0,00	DINAS PENDIDIKAN
		SMPN 17							**264.547.599.407,00**	**239.776.366.695,00**	**233.266.903.195,00**	**-31.280.696.212,00**							**194.179.308.048,00**	
	1	**URUSAN PEMERINTAHAN WAJIB YANG BERKAITAN DENGAN PELAYANAN DASAR**							**264.547.599.407,00**	**239.776.366.695,00**	**233.266.903.195,00**	**-31.280.696.212,00**							**194.179.308.048,00**	
	1.01	**URUSAN PEMERINTAHAN BIDANG PENDIDIKAN**							**264.547.599.407,00**	**239.776.366.695,00**	**233.266.903.195,00**	**-31.280.696.212,00**							**194.179.308.048,00**	
1.	**1.01.02**	**PROGRAM PENGELOLAAN PENDIDIKAN**	**-**				**-**	**-**	**69.645.381.710,00**	**47.864.685.710,00**	**46.838.843.910,00**	**-69.645.381.710,00**							**0,00**	
	1.01.02.2.02	Pengelolaan Pendidikan Sekolah Menengah Pertama	*Persentase Warga Usia 13-15 Tahun yang Berpartisipasi dalam Pendidikan Dasar*				100 Persen	100 Persen	15.386.120.900,00	11.741.041.100,00	11.511.107.700,00	-3.875.013.200,00			Memperkuat Pembangunan Sumber Daya Manusia (SDM), Sains, Teknologi, Pendidikan, Kesehatan, Prestasi Olahraga, Kesetaraan Gender, serta Penguatan Peran Perempuan, Pemuda (Generasi Milenial dan Generasi Z), dan Penyandan Disabilitas	Peningkatan sumber daya manusia yang kompetitif Peningkatan sumber daya manusia yang kompetitif	Warga Usia 13 - 15 Tahun		0,00	DINAS PENDIDIKAN
	1.01.02.2.02.0058	Penyelenggaraan Proses Belajar bagi Peserta Didik																		

NO	KODE	URUSAN / BIDANG URUSAN / PROGRAM / KEGIATAN / SUB KEGIATAN	INDIKATOR PROGRAM / KEGIATAN / SUB KEGIATAN	TARGET AKHIR PERIODE RENSTRA OPD	REALISASI CAPAIAN RENJA OPD TAHUN 2023	PRAKIRAAN CAPAIAN TARGET RENJA OPD TAHUN 2024	CAPAIAN KINERJA DAN KERANGKA PENDANAAN										KELOMPOK SASARAN	PRAKIRAAN MAJU RENCANA TAHUN 2026		PERANGKAT DAERAH PENANGGUNG JAWAB
							TARGET 2025		PAGU INDIKATIF (Rp)			Bertambah/Berkurang (10-12)	LOKASI	SUMBER DANA	PRIORITAS			TARGET	PAGU INDIKATIF (Rp)	
							SEBELUM	SESUDAH	RKPD 2025	APBD 2025	RKPD PERUBAHAN 2025				NASIONAL	DAERAH				
1	2	3	4	5	6	7	8	9	10	11	12	13	14	15	16	17	18	19	20	21
			Jumlah Peserta Didik yang Mengikuti Proses Belajar				74 Satuan Pendidikan	74 Satuan Pendidikan	85.840.000,00	85.840.000,00	85.840.000,00	0,00	Kab. Solok Selatan, Semua Kecamatan, Semua Kel/Desa	DAK NON FISIK-BOS REGULER	Memperkuat Pembangunan Sumber Daya Manusia (SDM), Sains, Teknologi, Pendidikan, Kesehatan, Prestasi Olahraga, Kesetaraan Gender, serta Penguatan Peran Perempuan, Pemuda (Generasi Milenial dan Generasi Z), dan Penyandan Disabilitas	Peningkatan sumber daya manusia yang kompetitif Peningkatan sumber daya manusia yang kompetitif			0,00	DINAS PENDIDIKAN
		SMPN 18							**264.547.599.407,00**	**239.776.366.695,00**	**233.266.903.195,00**	**-31.280.696.212,00**							**194.179.308.048,00**	
	1	**URUSAN PEMERINTAHAN WAJIB YANG BERKAITAN DENGAN PELAYANAN DASAR**							**264.547.599.407,00**	**239.776.366.695,00**	**233.266.903.195,00**	**-31.280.696.212,00**							**194.179.308.048,00**	
	1.01	**URUSAN PEMERINTAHAN BIDANG PENDIDIKAN**							**264.547.599.407,00**	**239.776.366.695,00**	**233.266.903.195,00**	**-31.280.696.212,00**							**194.179.308.048,00**	
1.	**1.01.02**	**PROGRAM PENGELOLAAN PENDIDIKAN**	**-**				**-**	**-**	**69.645.381.710,00**	**47.864.685.710,00**	**46.838.843.910,00**	**-69.645.381.710,00**							**0,00**	
	1.01.02.2.02	Pengelolaan Pendidikan Sekolah Menengah Pertama	*Persentase Warga Usia 13-15 Tahun yang Berpartisipasi dalam Pendidikan Dasar*				100 Persen	100 Persen	15.386.120.900,00	11.741.041.100,00	11.511.107.700,00	-3.875.013.200,00			Memperkuat Pembangunan Sumber Daya Manusia (SDM), Sains, Teknologi, Pendidikan, Kesehatan, Prestasi Olahraga, Kesetaraan Gender, serta Penguatan Peran Perempuan, Pemuda (Generasi Milenial dan Generasi Z), dan Penyandan Disabilitas	Peningkatan sumber daya manusia yang kompetitif Peningkatan sumber daya manusia yang kompetitif	Warga Usia 13 - 15 Tahun		0,00	DINAS PENDIDIKAN
	1.01.02.2.02.0058	Penyelenggaraan Proses Belajar bagi Peserta Didik																		
			Jumlah Peserta Didik yang Mengikuti Proses Belajar				69 Satuan Pendidikan	69 Satuan Pendidikan	80.040.000,00	80.040.000,00	80.040.000,00	0,00	Kab. Solok Selatan, Semua Kecamatan, Semua Kel/Desa	DAK NON FISIK-BOS REGULER	Memperkuat Pembangunan Sumber Daya Manusia (SDM), Sains, Teknologi, Pendidikan, Kesehatan, Prestasi Olahraga, Kesetaraan Gender, serta Penguatan Peran Perempuan, Pemuda (Generasi Milenial dan Generasi Z), dan Penyandan Disabilitas	Peningkatan sumber daya manusia yang kompetitif Peningkatan sumber daya manusia yang kompetitif			0,00	DINAS PENDIDIKAN
		SMPN 19							**264.547.599.407,00**	**239.776.366.695,00**	**233.266.903.195,00**	**-31.280.696.212,00**							**194.179.308.048,00**	
	1	**URUSAN PEMERINTAHAN WAJIB YANG BERKAITAN DENGAN PELAYANAN DASAR**							**264.547.599.407,00**	**239.776.366.695,00**	**233.266.903.195,00**	**-31.280.696.212,00**							**194.179.308.048,00**	
	1.01	**URUSAN PEMERINTAHAN BIDANG PENDIDIKAN**							**264.547.599.407,00**	**239.776.366.695,00**	**233.266.903.195,00**	**-31.280.696.212,00**							**194.179.308.048,00**	
1.	**1.01.02**	**PROGRAM PENGELOLAAN PENDIDIKAN**	**-**				**-**	**-**	**69.645.381.710,00**	**47.864.685.710,00**	**46.838.843.910,00**	**-69.645.381.710,00**							**0,00**	
	1.01.02.2.02	Pengelolaan Pendidikan Sekolah Menengah Pertama	*Persentase Warga Usia 13-15 Tahun yang Berpartisipasi dalam Pendidikan Dasar*				-	100 Persen	15.386.120.900,00	11.741.041.100,00	11.511.107.700,00	-3.875.013.200,00			Memperkuat Pembangunan Sumber Daya Manusia (SDM), Sains, Teknologi, Pendidikan, Kesehatan, Prestasi Olahraga, Kesetaraan Gender, serta Penguatan Peran Perempuan, Pemuda (Generasi Milenial dan Generasi Z), dan Penyandan Disabilitas	Peningkatan sumber daya manusia yang kompetitif Peningkatan sumber daya manusia yang kompetitif	Warga Usia 13 - 15 Tahun		0,00	DINAS PENDIDIKAN
	1.01.02.2.02.0058	Penyelenggaraan Proses Belajar bagi Peserta Didik																		
			Jumlah Peserta Didik yang Mengikuti Proses Belajar				74 Satuan Pendidikan	74 Satuan Pendidikan	85.840.000,00	85.840.000,00	85.840.000,00	0,00	Kab. Solok Selatan, Semua Kecamatan, Semua Kel/Desa	DAK NON FISIK-BOS REGULER	Memperkuat Pembangunan Sumber Daya Manusia (SDM), Sains, Teknologi, Pendidikan, Kesehatan, Prestasi Olahraga, Kesetaraan Gender, serta Penguatan Peran Perempuan, Pemuda (Generasi Milenial dan Generasi Z), dan Penyandan Disabilitas	Peningkatan sumber daya manusia yang kompetitif Peningkatan sumber daya manusia yang kompetitif			0,00	DINAS PENDIDIKAN
		SMPN 20							**264.547.599.407,00**	**239.776.366.695,00**	**233.266.903.195,00**	**-31.280.696.212,00**							**194.179.308.048,00**	
	1	**URUSAN PEMERINTAHAN WAJIB YANG BERKAITAN DENGAN PELAYANAN DASAR**							**264.547.599.407,00**	**239.776.366.695,00**	**233.266.903.195,00**	**-31.280.696.212,00**							**194.179.308.048,00**	
	1.01	**URUSAN PEMERINTAHAN BIDANG PENDIDIKAN**							**264.547.599.407,00**	**239.776.366.695,00**	**233.266.903.195,00**	**-31.280.696.212,00**							**194.179.308.048,00**	
1.	**1.01.02**	**PROGRAM PENGELOLAAN PENDIDIKAN**	**-**				**-**	**-**	**69.645.381.710,00**	**47.864.685.710,00**	**46.838.843.910,00**	**-69.645.381.710,00**							**0,00**	

NO	KODE	URUSAN / BIDANG URUSAN / PROGRAM / KEGIATAN / SUB KEGIATAN	INDIKATOR PROGRAM / KEGIATAN / SUB KEGIATAN	TARGET AKHIR PERIODE RENSTRA OPD	REALISASI CAPAIAN RENJA OPD TAHUN 2023	PRAKIRAAN CAPAIAN TARGET RENJA OPD TAHUN 2024	CAPAIAN KINERJA DAN KERANGKA PENDANAAN										KELOMPOK SASARAN	PRAKIRAAN MAJU RENCANA TAHUN 2026		PERANGKAT DAERAH PENANGGUNG JAWAB
							TARGET 2025		PAGU INDIKATIF (Rp)			Bertambah/Berkurang (10-12)	LOKASI	SUMBER DANA	PRIORITAS			TARGET	PAGU INDIKATIF (Rp)	
							SEBELUM	SESUDAH	RKPD 2025	APBD 2025	RKPD PERUBAHAN 2025				NASIONAL	DAERAH				
1	2	3	4	5	6	7	8	9	10	11	12	13	14	15	16	17	18	19	20	21
	1.01.02.2.02	Pengelolaan Pendidikan Sekolah Menengah Pertama	*Persentase Warga Usia 13-15 Tahun yang Berpartisipasi dalam Pendidikan Dasar*				100 Persen	100 Persen	15.386.120.900,00	11.741.041.100,00	11.511.107.700,00	-3.875.013.200,00			Memperkuat Pembangunan Sumber Daya Manusia (SDM), Sains, Teknologi, Pendidikan, Kesehatan, Prestasi Olahraga, Kesetaraan Gender, serta Penguatan Peran Perempuan, Pemuda (Generasi Milenial dan Generasi Z), dan Penyandan Disabilitas	Peningkatan sumber daya manusia yang kompetitif Peningkatan sumber daya manusia yang kompetitif	Warga Usia 13 - 15 Tahun		0,00	DINAS PENDIDIKAN
	1.01.02.2.02.0058	Penyelenggaraan Proses Belajar bagi Peserta Didik																		
			Jumlah Peserta Didik yang Mengikuti Proses Belajar				216 Satuan Pendidikan	216 Satuan Pendidikan	250.560.000,00	250.560.000,00	250.560.000,00	0,00	Kab. Solok Selatan, Semua Kecamatan, Semua Kel/Desa	DAK NON FISIK-BOS REGULER	Memperkuat Pembangunan Sumber Daya Manusia (SDM), Sains, Teknologi, Pendidikan, Kesehatan, Prestasi Olahraga, Kesetaraan Gender, serta Penguatan Peran Perempuan, Pemuda (Generasi Milenial dan Generasi Z), dan Penyandan Disabilitas	Peningkatan sumber daya manusia yang kompetitif Peningkatan sumber daya manusia yang kompetitif			0,00	DINAS PENDIDIKAN
		SMPN 21							**264.547.599.407,00**	**239.776.366.695,00**	**233.266.903.195,00**	**-31.280.696.212,00**							**194.179.308.048,00**	
	1	**URUSAN PEMERINTAHAN WAJIB YANG BERKAITAN DENGAN PELAYANAN DASAR**							**264.547.599.407,00**	**239.776.366.695,00**	**233.266.903.195,00**	**-31.280.696.212,00**							**194.179.308.048,00**	
	1.01	**URUSAN PEMERINTAHAN BIDANG PENDIDIKAN**							**264.547.599.407,00**	**239.776.366.695,00**	**233.266.903.195,00**	**-31.280.696.212,00**							**194.179.308.048,00**	
1.	**1.01.02**	**PROGRAM PENGELOLAAN PENDIDIKAN**	**-**				**-**	**-**	**69.645.381.710,00**	**47.864.685.710,00**	**46.838.843.910,00**	**-69.645.381.710,00**							**0,00**	
	1.01.02.2.02	Pengelolaan Pendidikan Sekolah Menengah Pertama	*Persentase Warga Usia 13 - 15 Tahun yang Berpartisipasi dalam Pendidikan Sekolah Menengah Pertama*				100 Persen	100 Persen	15.386.120.900,00	11.741.041.100,00	11.511.107.700,00	-3.875.013.200,00			Memperkuat Pembangunan Sumber Daya Manusia (SDM), Sains, Teknologi, Pendidikan, Kesehatan, Prestasi Olahraga, Kesetaraan Gender, serta Penguatan Peran Perempuan, Pemuda (Generasi Milenial dan Generasi Z), dan Penyandan Disabilitas	Peningkatan sumber daya manusia yang kompetitif Peningkatan sumber daya manusia yang kompetitif	Warga Usia 13 - 15 Tahun		0,00	DINAS PENDIDIKAN
	1.01.02.2.02.0058	Penyelenggaraan Proses Belajar bagi Peserta Didik																		
			Jumlah Peserta Didik yang Mengikuti Proses Belajar				68 Satuan Pendidikan	68 Satuan Pendidikan	78.880.000,00	78.880.000,00	78.880.000,00	0,00	Kab. Solok Selatan, Semua Kecamatan, Semua Kel/Desa	DAK NON FISIK-BOS REGULER	Memperkuat Pembangunan Sumber Daya Manusia (SDM), Sains, Teknologi, Pendidikan, Kesehatan, Prestasi Olahraga, Kesetaraan Gender, serta Penguatan Peran Perempuan, Pemuda (Generasi Milenial dan Generasi Z), dan Penyandan Disabilitas	Peningkatan sumber daya manusia yang kompetitif Peningkatan sumber daya manusia yang kompetitif			0,00	DINAS PENDIDIKAN
		SMPN 23							**264.547.599.407,00**	**239.776.366.695,00**	**233.266.903.195,00**	**-31.280.696.212,00**							**194.179.308.048,00**	
	1	**URUSAN PEMERINTAHAN WAJIB YANG BERKAITAN DENGAN PELAYANAN DASAR**							**264.547.599.407,00**	**239.776.366.695,00**	**233.266.903.195,00**	**-31.280.696.212,00**							**194.179.308.048,00**	
	1.01	**URUSAN PEMERINTAHAN BIDANG PENDIDIKAN**							**264.547.599.407,00**	**239.776.366.695,00**	**233.266.903.195,00**	**-31.280.696.212,00**							**194.179.308.048,00**	
1.	**1.01.02**	**PROGRAM PENGELOLAAN PENDIDIKAN**	**-**				**-**	**-**	**69.645.381.710,00**	**47.864.685.710,00**	**46.838.843.910,00**	**-69.645.381.710,00**							**0,00**	
	1.01.02.2.02	Pengelolaan Pendidikan Sekolah Menengah Pertama	*Persentase Warga Usia 13-15 Tahun yang Berpartisipasi dalam Pendidikan Dasar*				100 Persen	100 Persen	15.386.120.900,00	11.741.041.100,00	11.511.107.700,00	-3.875.013.200,00			Memperkuat Pembangunan Sumber Daya Manusia (SDM), Sains, Teknologi, Pendidikan, Kesehatan, Prestasi Olahraga, Kesetaraan Gender, serta Penguatan Peran Perempuan, Pemuda (Generasi Milenial dan Generasi Z), dan Penyandan Disabilitas	Peningkatan sumber daya manusia yang kompetitif Peningkatan sumber daya manusia yang kompetitif	Warga Usia 13 - 15 Tahun		0,00	DINAS PENDIDIKAN
	1.01.02.2.02.0058	Penyelenggaraan Proses Belajar bagi Peserta Didik																		
			Jumlah Peserta Didik yang Mengikuti Proses Belajar				75 Satuan Pendidikan	75 Satuan Pendidikan	87.000.000,00	87.000.000,00	87.000.000,00	0,00	Kab. Solok Selatan, Semua Kecamatan, Semua Kel/Desa	DAK NON FISIK-BOS REGULER	Memperkuat Pembangunan Sumber Daya Manusia (SDM), Sains, Teknologi, Pendidikan, Kesehatan, Prestasi Olahraga, Kesetaraan Gender, serta Penguatan Peran Perempuan, Pemuda (Generasi Milenial dan Generasi Z), dan Penyandan Disabilitas	Peningkatan sumber daya manusia yang kompetitif Peningkatan sumber daya manusia yang kompetitif			0,00	DINAS PENDIDIKAN
		SMPN 24							**264.547.599.407,00**	**239.776.366.695,00**	**233.266.903.195,00**	**-31.280.696.212,00**							**194.179.308.048,00**	

NO	KODE	URUSAN / BIDANG URUSAN / PROGRAM / KEGIATAN / SUB KEGIATAN	INDIKATOR PROGRAM / KEGIATAN / SUB KEGIATAN	TARGET AKHIR PERIODE RENSTRA OPD	REALISASI CAPAIAN RENJA OPD TAHUN 2023	PRAKIRAAN CAPAIAN TARGET RENJA OPD TAHUN 2024	CAPAIAN KINERJA DAN KERANGKA PENDANAAN										KELOMPOK SASARAN	PRAKIRAAN MAJU RENCANA TAHUN 2026		PERANGKAT DAERAH PENANGGUNG JAWAB
							TARGET 2025		PAGU INDIKATIF (Rp)			Bertambah/Berkurang (10-12)	LOKASI	SUMBER DANA	PRIORITAS			TARGET	PAGU INDIKATIF (Rp)	
							SEBELUM	SESUDAH	RKPD 2025	APBD 2025	RKPD PERUBAHAN 2025				NASIONAL	DAERAH				
1	2	3	4	5	6	7	8	9	10	11	12	13	14	15	16	17	18	19	20	21
	1	**URUSAN PEMERINTAHAN WAJIB YANG BERKAITAN DENGAN PELAYANAN DASAR**							**264.547.599.407,00**	**239.776.366.695,00**	**233.266.903.195,00**	**-31.280.696.212,00**							**194.179.308.048,00**	
	1.01	**URUSAN PEMERINTAHAN BIDANG PENDIDIKAN**							**264.547.599.407,00**	**239.776.366.695,00**	**233.266.903.195,00**	**-31.280.696.212,00**							**194.179.308.048,00**	
1.	**1.01.02**	**PROGRAM PENGELOLAAN PENDIDIKAN**	**-**				**-**	**-**	**69.645.381.710,00**	**47.864.685.710,00**	**46.838.843.910,00**	**-69.645.381.710,00**							**0,00**	
	1.01.02.2.02	Pengelolaan Pendidikan Sekolah Menengah Pertama	*Persentase Warga Usia 13-15 Tahun yang Berpartisipasi dalam Pendidikan Dasar*				100 undefined	100 Persen	15.386.120.900,00	11.741.041.100,00	11.511.107.700,00	-3.875.013.200,00			Memperkuat Pembangunan Sumber Daya Manusia (SDM), Sains, Teknologi, Pendidikan, Kesehatan, Prestasi Olahraga, Kesetaraan Gender, serta Penguatan Peran Perempuan, Pemuda (Generasi Milenial dan Generasi Z), dan Penyandan Disabilitas	Peningkatan sumber daya manusia yang kompetitif Peningkatan sumber daya manusia yang kompetitif	Warga Usia 13 - 15 Tahun		0,00	DINAS PENDIDIKAN
	1.01.02.2.02.0058	Penyelenggaraan Proses Belajar bagi Peserta Didik																		
			Jumlah Peserta Didik yang Mengikuti Proses Belajar				60 Satuan Pendidikan	60 Satuan Pendidikan	69.600.000,00	69.600.000,00	69.600.000,00	0,00	Kab. Solok Selatan, Semua Kecamatan, Semua Kel/Desa	DAK NON FISIK-BOS REGULER	Memperkuat Pembangunan Sumber Daya Manusia (SDM), Sains, Teknologi, Pendidikan, Kesehatan, Prestasi Olahraga, Kesetaraan Gender, serta Penguatan Peran Perempuan, Pemuda (Generasi Milenial dan Generasi Z), dan Penyandan Disabilitas	Peningkatan sumber daya manusia yang kompetitif Peningkatan sumber daya manusia yang kompetitif			0,00	DINAS PENDIDIKAN
		SMPN 25							**264.547.599.407,00**	**239.776.366.695,00**	**233.266.903.195,00**	**-31.280.696.212,00**							**194.179.308.048,00**	
	1	**URUSAN PEMERINTAHAN WAJIB YANG BERKAITAN DENGAN PELAYANAN DASAR**							**264.547.599.407,00**	**239.776.366.695,00**	**233.266.903.195,00**	**-31.280.696.212,00**							**194.179.308.048,00**	
	1.01	**URUSAN PEMERINTAHAN BIDANG PENDIDIKAN**							**264.547.599.407,00**	**239.776.366.695,00**	**233.266.903.195,00**	**-31.280.696.212,00**							**194.179.308.048,00**	
1.	**1.01.02**	**PROGRAM PENGELOLAAN PENDIDIKAN**	**-**				**-**	**-**	**69.645.381.710,00**	**47.864.685.710,00**	**46.838.843.910,00**	**-69.645.381.710,00**							**0,00**	
	1.01.02.2.02	Pengelolaan Pendidikan Sekolah Menengah Pertama	*Persentase Warga Usia 13-15 Tahun yang Berpartisipasi dalam Pendidikan Dasar*				100 Persen	100 Persen	15.386.120.900,00	11.741.041.100,00	11.511.107.700,00	-3.875.013.200,00			Memperkuat Pembangunan Sumber Daya Manusia (SDM), Sains, Teknologi, Pendidikan, Kesehatan, Prestasi Olahraga, Kesetaraan Gender, serta Penguatan Peran Perempuan, Pemuda (Generasi Milenial dan Generasi Z), dan Penyandan Disabilitas	Peningkatan sumber daya manusia yang kompetitif Peningkatan sumber daya manusia yang kompetitif	Warga Usia 13 - 15 Tahun		0,00	DINAS PENDIDIKAN
	1.01.02.2.02.0058	Penyelenggaraan Proses Belajar bagi Peserta Didik																		
			Jumlah Peserta Didik yang Mengikuti Proses Belajar				92 Satuan Pendidikan	92 Satuan Pendidikan	106.720.000,00	106.720.000,00	106.720.000,00	0,00	Kab. Solok Selatan, Semua Kecamatan, Semua Kel/Desa	DAK NON FISIK-BOS REGULER	Memperkuat Pembangunan Sumber Daya Manusia (SDM), Sains, Teknologi, Pendidikan, Kesehatan, Prestasi Olahraga, Kesetaraan Gender, serta Penguatan Peran Perempuan, Pemuda (Generasi Milenial dan Generasi Z), dan Penyandan Disabilitas	Peningkatan sumber daya manusia yang kompetitif Peningkatan sumber daya manusia yang kompetitif			0,00	DINAS PENDIDIKAN
		SMPN 26							**264.547.599.407,00**	**239.776.366.695,00**	**233.266.903.195,00**	**-31.280.696.212,00**							**194.179.308.048,00**	
	1	**URUSAN PEMERINTAHAN WAJIB YANG BERKAITAN DENGAN PELAYANAN DASAR**							**264.547.599.407,00**	**239.776.366.695,00**	**233.266.903.195,00**	**-31.280.696.212,00**							**194.179.308.048,00**	
	1.01	**URUSAN PEMERINTAHAN BIDANG PENDIDIKAN**							**264.547.599.407,00**	**239.776.366.695,00**	**233.266.903.195,00**	**-31.280.696.212,00**							**194.179.308.048,00**	
1.	**1.01.02**	**PROGRAM PENGELOLAAN PENDIDIKAN**	**-**				**-**	**-**	**69.645.381.710,00**	**47.864.685.710,00**	**46.838.843.910,00**	**-69.645.381.710,00**							**0,00**	
	1.01.02.2.02	Pengelolaan Pendidikan Sekolah Menengah Pertama	*Persentase Warga Usia 13-15 Tahun yang Berpartisipasi dalam Pendidikan Dasar*				100 Persen	100 Persen	15.386.120.900,00	11.741.041.100,00	11.511.107.700,00	-3.875.013.200,00			Memperkuat Pembangunan Sumber Daya Manusia (SDM), Sains, Teknologi, Pendidikan, Kesehatan, Prestasi Olahraga, Kesetaraan Gender, serta Penguatan Peran Perempuan, Pemuda (Generasi Milenial dan Generasi Z), dan Penyandan Disabilitas	Peningkatan sumber daya manusia yang kompetitif Peningkatan sumber daya manusia yang kompetitif	Warga Usia 13 - 15 Tahun		0,00	DINAS PENDIDIKAN
	1.01.02.2.02.0058	Penyelenggaraan Proses Belajar bagi Peserta Didik																		

NO	KODE	URUSAN / BIDANG URUSAN / PROGRAM / KEGIATAN / SUB KEGIATAN	INDIKATOR PROGRAM / KEGIATAN / SUB KEGIATAN	TARGET AKHIR PERIODE RENSTRA OPD	REALISASI CAPAIAN RENJA OPD TAHUN 2023	PRAKIRAAN CAPAIAN TARGET RENJA OPD TAHUN 2024	CAPAIAN KINERJA DAN KERANGKA PENDANAAN										KELOMPOK SASARAN	PRAKIRAAN MAJU RENCANA TAHUN 2026		PERANGKAT DAERAH PENANGGUNG JAWAB
							TARGET 2025		PAGU INDIKATIF (Rp)			Bertambah/Berkurang (10-12)	LOKASI	SUMBER DANA	PRIORITAS			TARGET	PAGU INDIKATIF (Rp)	
							SEBELUM	SESUDAH	RKPD 2025	APBD 2025	RKPD PERUBAHAN 2025				NASIONAL	DAERAH				
1	2	3	4	5	6	7	8	9	10	11	12	13	14	15	16	17	18	19	20	21
			Jumlah Peserta Didik yang Mengikuti Proses Belajar				64 Satuan Pendidikan	64 Satuan Pendidikan	74.240.000,00	74.240.000,00	74.240.000,00	0,00	Kab. Solok Selatan, Semua Kecamatan, Semua Kel/Desa	DAK NON FISIK-BOS REGULER	Memperkuat Pembangunan Sumber Daya Manusia (SDM), Sains, Teknologi, Pendidikan, Kesehatan, Prestasi Olahraga, Kesetaraan Gender, serta Penguatan Peran Perempuan, Pemuda (Generasi Milenial dan Generasi Z), dan Penyandan Disabilitas	Peningkatan sumber daya manusia yang kompetitif Peningkatan sumber daya manusia yang kompetitif			0,00	DINAS PENDIDIKAN
		SMPN 27							**264.547.599.407,00**	**239.776.366.695,00**	**233.266.903.195,00**	**-31.280.696.212,00**							**194.179.308.048,00**	
	1	**URUSAN PEMERINTAHAN WAJIB YANG BERKAITAN DENGAN PELAYANAN DASAR**							**264.547.599.407,00**	**239.776.366.695,00**	**233.266.903.195,00**	**-31.280.696.212,00**							**194.179.308.048,00**	
	1.01	**URUSAN PEMERINTAHAN BIDANG PENDIDIKAN**							**264.547.599.407,00**	**239.776.366.695,00**	**233.266.903.195,00**	**-31.280.696.212,00**							**194.179.308.048,00**	
1.	**1.01.02**	**PROGRAM PENGELOLAAN PENDIDIKAN**	**-**				**-**	**-**	**69.645.381.710,00**	**47.864.685.710,00**	**46.838.843.910,00**	**-69.645.381.710,00**							**0,00**	
	1.01.02.2.02	Pengelolaan Pendidikan Sekolah Menengah Pertama	*Persentase Warga Usia 13-15 Tahun yang Berpartisipasi dalam Pendidikan Dasar*				-	100 Persen	15.386.120.900,00	11.741.041.100,00	11.511.107.700,00	-3.875.013.200,00			Memperkuat Pembangunan Sumber Daya Manusia (SDM), Sains, Teknologi, Pendidikan, Kesehatan, Prestasi Olahraga, Kesetaraan Gender, serta Penguatan Peran Perempuan, Pemuda (Generasi Milenial dan Generasi Z), dan Penyandan Disabilitas	Peningkatan sumber daya manusia yang kompetitif Peningkatan sumber daya manusia yang kompetitif	-		0,00	DINAS PENDIDIKAN
	1.01.02.2.02.0058	Penyelenggaraan Proses Belajar bagi Peserta Didik																		
			Jumlah Peserta Didik yang Mengikuti Proses Belajar				71 Satuan Pendidikan	71 Satuan Pendidikan	82.360.000,00	82.360.000,00	82.360.000,00	0,00	Kab. Solok Selatan, Semua Kecamatan, Semua Kel/Desa	DAK NON FISIK-BOS REGULER	Memperkuat Pembangunan Sumber Daya Manusia (SDM), Sains, Teknologi, Pendidikan, Kesehatan, Prestasi Olahraga, Kesetaraan Gender, serta Penguatan Peran Perempuan, Pemuda (Generasi Milenial dan Generasi Z), dan Penyandan Disabilitas	Peningkatan sumber daya manusia yang kompetitif Peningkatan sumber daya manusia yang kompetitif			0,00	DINAS PENDIDIKAN
		SMPN 28							**264.547.599.407,00**	**239.776.366.695,00**	**233.266.903.195,00**	**-31.280.696.212,00**							**194.179.308.048,00**	
	1	**URUSAN PEMERINTAHAN WAJIB YANG BERKAITAN DENGAN PELAYANAN DASAR**							**264.547.599.407,00**	**239.776.366.695,00**	**233.266.903.195,00**	**-31.280.696.212,00**							**194.179.308.048,00**	
	1.01	**URUSAN PEMERINTAHAN BIDANG PENDIDIKAN**							**264.547.599.407,00**	**239.776.366.695,00**	**233.266.903.195,00**	**-31.280.696.212,00**							**194.179.308.048,00**	
1.	**1.01.02**	**PROGRAM PENGELOLAAN PENDIDIKAN**	**-**				**-**	**-**	**69.645.381.710,00**	**47.864.685.710,00**	**46.838.843.910,00**	**-69.645.381.710,00**							**0,00**	
	1.01.02.2.02	Pengelolaan Pendidikan Sekolah Menengah Pertama	*Persentase Warga Usia 13-15 Tahun yang Berpartisipasi dalam Pendidikan Dasar*				100 Persen	100 Persen	15.386.120.900,00	11.741.041.100,00	11.511.107.700,00	-3.875.013.200,00			Memperkuat Pembangunan Sumber Daya Manusia (SDM), Sains, Teknologi, Pendidikan, Kesehatan, Prestasi Olahraga, Kesetaraan Gender, serta Penguatan Peran Perempuan, Pemuda (Generasi Milenial dan Generasi Z), dan Penyandan Disabilitas	Peningkatan sumber daya manusia yang kompetitif Peningkatan sumber daya manusia yang kompetitif	Warga Usia 13 - 15 Tahun		0,00	DINAS PENDIDIKAN
	1.01.02.2.02.0058	Penyelenggaraan Proses Belajar bagi Peserta Didik																		
			Jumlah Peserta Didik yang Mengikuti Proses Belajar				133 Satuan Pendidikan	133 Satuan Pendidikan	154.280.000,00	154.280.000,00	154.280.000,00	0,00	Kab. Solok Selatan, Semua Kecamatan, Semua Kel/Desa	DAK NON FISIK-BOS REGULER	Memperkuat Pembangunan Sumber Daya Manusia (SDM), Sains, Teknologi, Pendidikan, Kesehatan, Prestasi Olahraga, Kesetaraan Gender, serta Penguatan Peran Perempuan, Pemuda (Generasi Milenial dan Generasi Z), dan Penyandan Disabilitas	Peningkatan sumber daya manusia yang kompetitif Peningkatan sumber daya manusia yang kompetitif			0,00	DINAS PENDIDIKAN
		SMPN 29							**264.547.599.407,00**	**239.776.366.695,00**	**233.266.903.195,00**	**-31.280.696.212,00**							**194.179.308.048,00**	
	1	**URUSAN PEMERINTAHAN WAJIB YANG BERKAITAN DENGAN PELAYANAN DASAR**							**264.547.599.407,00**	**239.776.366.695,00**	**233.266.903.195,00**	**-31.280.696.212,00**							**194.179.308.048,00**	
	1.01	**URUSAN PEMERINTAHAN BIDANG PENDIDIKAN**							**264.547.599.407,00**	**239.776.366.695,00**	**233.266.903.195,00**	**-31.280.696.212,00**							**194.179.308.048,00**	
1.	**1.01.02**	**PROGRAM PENGELOLAAN PENDIDIKAN**	**-**				**-**	**-**	**69.645.381.710,00**	**47.864.685.710,00**	**46.838.843.910,00**	**-69.645.381.710,00**							**0,00**	

NO	KODE	URUSAN / BIDANG URUSAN / PROGRAM / KEGIATAN / SUB KEGIATAN	INDIKATOR PROGRAM / KEGIATAN / SUB KEGIATAN	TARGET AKHIR PERIODE RENSTRA OPD	REALISASI CAPAIAN RENJA OPD TAHUN 2023	PRAKIRAAN CAPAIAN TARGET RENJA OPD TAHUN 2024	CAPAIAN KINERJA DAN KERANGKA PENDANAAN										KELOMPOK SASARAN	PRAKIRAAN MAJU RENCANA TAHUN 2026		PERANGKAT DAERAH PENANGGUNG JAWAB
							TARGET 2025		PAGU INDIKATIF (Rp)			Bertambah/Berkurang (10-12)	LOKASI	SUMBER DANA	PRIORITAS			TARGET	PAGU INDIKATIF (Rp)	
							SEBELUM	SESUDAH	RKPD 2025	APBD 2025	RKPD PERUBAHAN 2025				NASIONAL	DAERAH				
1	2	3	4	5	6	7	8	9	10	11	12	13	14	15	16	17	18	19	20	21
	1.01.02.2.02	Pengelolaan Pendidikan Sekolah Menengah Pertama	*Persentase Warga Usia 13-15 Tahun yang Berpartisipasi dalam Pendidikan Dasar*				-	100 Persen	15.386.120.900,00	11.741.041.100,00	11.511.107.700,00	-3.875.013.200,00			Memperkuat Pembangunan Sumber Daya Manusia (SDM), Sains, Teknologi, Pendidikan, Kesehatan, Prestasi Olahraga, Kesetaraan Gender, serta Penguatan Peran Perempuan, Pemuda (Generasi Milenial dan Generasi Z), dan Penyandan Disabilitas	Peningkatan sumber daya manusia yang kompetitif Peningkatan sumber daya manusia yang kompetitif	Warga Usia 13 - 15 Tahun		0,00	DINAS PENDIDIKAN
	1.01.02.2.02.0058	Penyelenggaraan Proses Belajar bagi Peserta Didik																		
			Jumlah Peserta Didik yang Mengikuti Proses Belajar				172 Satuan Pendidikan	172 Satuan Pendidikan	199.520.000,00	199.520.000,00	199.520.000,00	0,00	Kab. Solok Selatan, Semua Kecamatan, Semua Kel/Desa	DAK NON FISIK-BOS REGULER	Memperkuat Pembangunan Sumber Daya Manusia (SDM), Sains, Teknologi, Pendidikan, Kesehatan, Prestasi Olahraga, Kesetaraan Gender, serta Penguatan Peran Perempuan, Pemuda (Generasi Milenial dan Generasi Z), dan Penyandan Disabilitas	Peningkatan sumber daya manusia yang kompetitif Peningkatan sumber daya manusia yang kompetitif			0,00	DINAS PENDIDIKAN
		SMPN 30							**264.547.599.407,00**	**239.776.366.695,00**	**233.266.903.195,00**	**-31.280.696.212,00**							**194.179.308.048,00**	
	1	**URUSAN PEMERINTAHAN WAJIB YANG BERKAITAN DENGAN PELAYANAN DASAR**							**264.547.599.407,00**	**239.776.366.695,00**	**233.266.903.195,00**	**-31.280.696.212,00**							**194.179.308.048,00**	
	1.01	**URUSAN PEMERINTAHAN BIDANG PENDIDIKAN**							**264.547.599.407,00**	**239.776.366.695,00**	**233.266.903.195,00**	**-31.280.696.212,00**							**194.179.308.048,00**	
1.	**1.01.02**	**PROGRAM PENGELOLAAN PENDIDIKAN**	**-**				**-**	**-**	**69.645.381.710,00**	**47.864.685.710,00**	**46.838.843.910,00**	**-69.645.381.710,00**							**0,00**	
	1.01.02.2.02	Pengelolaan Pendidikan Sekolah Menengah Pertama	*Persentase Warga Usia 13-15 Tahun yang Berpartisipasi dalam Pendidikan Dasar*				100 undefined	100 Persen	15.386.120.900,00	11.741.041.100,00	11.511.107.700,00	-3.875.013.200,00			Memperkuat Pembangunan Sumber Daya Manusia (SDM), Sains, Teknologi, Pendidikan, Kesehatan, Prestasi Olahraga, Kesetaraan Gender, serta Penguatan Peran Perempuan, Pemuda (Generasi Milenial dan Generasi Z), dan Penyandan Disabilitas	Peningkatan sumber daya manusia yang kompetitif Peningkatan sumber daya manusia yang kompetitif	Warga Usia 13 - 15 Tahun		0,00	DINAS PENDIDIKAN
	1.01.02.2.02.0058	Penyelenggaraan Proses Belajar bagi Peserta Didik																		
			Jumlah Peserta Didik yang Mengikuti Proses Belajar				56 Satuan Pendidikan	56 Satuan Pendidikan	64.960.000,00	64.960.000,00	64.960.000,00	0,00	Kab. Solok Selatan, Semua Kecamatan, Semua Kel/Desa	DAK NON FISIK-BOS REGULER	Memperkuat Pembangunan Sumber Daya Manusia (SDM), Sains, Teknologi, Pendidikan, Kesehatan, Prestasi Olahraga, Kesetaraan Gender, serta Penguatan Peran Perempuan, Pemuda (Generasi Milenial dan Generasi Z), dan Penyandan Disabilitas	Peningkatan sumber daya manusia yang kompetitif Peningkatan sumber daya manusia yang kompetitif			0,00	DINAS PENDIDIKAN
		SMPN 31							**264.547.599.407,00**	**239.776.366.695,00**	**233.266.903.195,00**	**-31.280.696.212,00**							**194.179.308.048,00**	
	1	**URUSAN PEMERINTAHAN WAJIB YANG BERKAITAN DENGAN PELAYANAN DASAR**							**264.547.599.407,00**	**239.776.366.695,00**	**233.266.903.195,00**	**-31.280.696.212,00**							**194.179.308.048,00**	
	1.01	**URUSAN PEMERINTAHAN BIDANG PENDIDIKAN**							**264.547.599.407,00**	**239.776.366.695,00**	**233.266.903.195,00**	**-31.280.696.212,00**							**194.179.308.048,00**	
1.	**1.01.02**	**PROGRAM PENGELOLAAN PENDIDIKAN**	**-**				**-**	**-**	**69.645.381.710,00**	**47.864.685.710,00**	**46.838.843.910,00**	**-69.645.381.710,00**							**0,00**	
	1.01.02.2.02	Pengelolaan Pendidikan Sekolah Menengah Pertama	*Persentase Warga Usia 13-15 Tahun yang Berpartisipasi dalam Pendidikan Dasar*				100 Persen	100 Persen	15.386.120.900,00	11.741.041.100,00	11.511.107.700,00	-3.875.013.200,00			Memperkuat Pembangunan Sumber Daya Manusia (SDM), Sains, Teknologi, Pendidikan, Kesehatan, Prestasi Olahraga, Kesetaraan Gender, serta Penguatan Peran Perempuan, Pemuda (Generasi Milenial dan Generasi Z), dan Penyandan Disabilitas	Peningkatan sumber daya manusia yang kompetitif Peningkatan sumber daya manusia yang kompetitif	Warga Usia 13 - 15 Tahun		0,00	DINAS PENDIDIKAN
	1.01.02.2.02.0058	Penyelenggaraan Proses Belajar bagi Peserta Didik																		
			Jumlah Peserta Didik yang Mengikuti Proses Belajar				60 Satuan Pendidikan	60 Satuan Pendidikan	69.600.000,00	69.600.000,00	69.600.000,00	0,00	Kab. Solok Selatan, Semua Kecamatan, Semua Kel/Desa	DAK NON FISIK-BOS REGULER	Memperkuat Pembangunan Sumber Daya Manusia (SDM), Sains, Teknologi, Pendidikan, Kesehatan, Prestasi Olahraga, Kesetaraan Gender, serta Penguatan Peran Perempuan, Pemuda (Generasi Milenial dan Generasi Z), dan Penyandan Disabilitas	Peningkatan sumber daya manusia yang kompetitif Peningkatan sumber daya manusia yang kompetitif			0,00	DINAS PENDIDIKAN
		SMPN 32							**264.547.599.407,00**	**239.776.366.695,00**	**233.266.903.195,00**	**-31.280.696.212,00**							**194.179.308.048,00**	

NO	KODE	URUSAN / BIDANG URUSAN / PROGRAM / KEGIATAN / SUB KEGIATAN	INDIKATOR PROGRAM / KEGIATAN / SUB KEGIATAN	TARGET AKHIR PERIODE RENSTRA OPD	REALISASI CAPAIAN RENJA OPD TAHUN 2023	PRAKIRAAN CAPAIAN TARGET RENJA OPD TAHUN 2024	CAPAIAN KINERJA DAN KERANGKA PENDANAAN										KELOMPOK SASARAN	PRAKIRAAN MAJU RENCANA TAHUN 2026		PERANGKAT DAERAH PENANGGUNG JAWAB
							TARGET 2025		PAGU INDIKATIF (Rp)			Bertambah/Berkurang (10-12)	LOKASI	SUMBER DANA	PRIORITAS			TARGET	PAGU INDIKATIF (Rp)	
							SEBELUM	SESUDAH	RKPD 2025	APBD 2025	RKPD PERUBAHAN 2025				NASIONAL	DAERAH				
1	2	3	4	5	6	7	8	9	10	11	12	13	14	15	16	17	18	19	20	21
	1	**URUSAN PEMERINTAHAN WAJIB YANG BERKAITAN DENGAN PELAYANAN DASAR**							**264.547.599.407,00**	**239.776.366.695,00**	**233.266.903.195,00**	**-31.280.696.212,00**							**194.179.308.048,00**	
	1.01	**URUSAN PEMERINTAHAN BIDANG PENDIDIKAN**							**264.547.599.407,00**	**239.776.366.695,00**	**233.266.903.195,00**	**-31.280.696.212,00**							**194.179.308.048,00**	
1.	**1.01.02**	**PROGRAM PENGELOLAAN PENDIDIKAN**	**-**				**-**	**-**	**69.645.381.710,00**	**47.864.685.710,00**	**46.838.843.910,00**	**-69.645.381.710,00**							**0,00**	
	1.01.02.2.02	Pengelolaan Pendidikan Sekolah Menengah Pertama	*Persentase Warga Usia 13-15 Tahun yang Berpartisipasi dalam Pendidikan Dasar*				100 Persen	100 Persen	15.386.120.900,00	11.741.041.100,00	11.511.107.700,00	-3.875.013.200,00			Memperkuat Pembangunan Sumber Daya Manusia (SDM), Sains, Teknologi, Pendidikan, Kesehatan, Prestasi Olahraga, Kesetaraan Gender, serta Penguatan Peran Perempuan, Pemuda (Generasi Milenial dan Generasi Z), dan Penyandan Disabilitas	Peningkatan sumber daya manusia yang kompetitif Peningkatan sumber daya manusia yang kompetitif	Warga Usia 13 - 15 Tahun		0,00	DINAS PENDIDIKAN
	1.01.02.2.02.0058	Penyelenggaraan Proses Belajar bagi Peserta Didik																		
			Jumlah Peserta Didik yang Mengikuti Proses Belajar				128 Satuan Pendidikan	128 Satuan Pendidikan	148.480.000,00	148.480.000,00	148.480.000,00	0,00	Kab. Solok Selatan, Semua Kecamatan, Semua Kel/Desa	DAK NON FISIK-BOS REGULER	Memperkuat Pembangunan Sumber Daya Manusia (SDM), Sains, Teknologi, Pendidikan, Kesehatan, Prestasi Olahraga, Kesetaraan Gender, serta Penguatan Peran Perempuan, Pemuda (Generasi Milenial dan Generasi Z), dan Penyandan Disabilitas	Peningkatan sumber daya manusia yang kompetitif Peningkatan sumber daya manusia yang kompetitif			0,00	DINAS PENDIDIKAN
		SMPN 36							**264.547.599.407,00**	**239.776.366.695,00**	**233.266.903.195,00**	**-31.280.696.212,00**							**194.179.308.048,00**	
	1	**URUSAN PEMERINTAHAN WAJIB YANG BERKAITAN DENGAN PELAYANAN DASAR**							**264.547.599.407,00**	**239.776.366.695,00**	**233.266.903.195,00**	**-31.280.696.212,00**							**194.179.308.048,00**	
	1.01	**URUSAN PEMERINTAHAN BIDANG PENDIDIKAN**							**264.547.599.407,00**	**239.776.366.695,00**	**233.266.903.195,00**	**-31.280.696.212,00**							**194.179.308.048,00**	
1.	**1.01.02**	**PROGRAM PENGELOLAAN PENDIDIKAN**	**-**				**-**	**-**	**69.645.381.710,00**	**47.864.685.710,00**	**46.838.843.910,00**	**-69.645.381.710,00**							**0,00**	
	1.01.02.2.02	Pengelolaan Pendidikan Sekolah Menengah Pertama	*Persentase Warga Usia 13-15 Tahun yang Berpartisipasi dalam Pendidikan Dasar*				100 Persen	100 Persen	15.386.120.900,00	11.741.041.100,00	11.511.107.700,00	-3.875.013.200,00			Memperkuat Pembangunan Sumber Daya Manusia (SDM), Sains, Teknologi, Pendidikan, Kesehatan, Prestasi Olahraga, Kesetaraan Gender, serta Penguatan Peran Perempuan, Pemuda (Generasi Milenial dan Generasi Z), dan Penyandan Disabilitas	Peningkatan sumber daya manusia yang kompetitif Peningkatan sumber daya manusia yang kompetitif	Warga Usia 13 - 15 Tahun		0,00	DINAS PENDIDIKAN
	1.01.02.2.02.0058	Penyelenggaraan Proses Belajar bagi Peserta Didik																		
			Jumlah Peserta Didik yang Mengikuti Proses Belajar				83 Satuan Pendidikan	83 Satuan Pendidikan	94.980.000,00	94.980.000,00	94.980.000,00	0,00	Kab. Solok Selatan, Semua Kecamatan, Semua Kel/Desa	DAK NON FISIK-BOS REGULER	Memperkuat Pembangunan Sumber Daya Manusia (SDM), Sains, Teknologi, Pendidikan, Kesehatan, Prestasi Olahraga, Kesetaraan Gender, serta Penguatan Peran Perempuan, Pemuda (Generasi Milenial dan Generasi Z), dan Penyandan Disabilitas	Peningkatan sumber daya manusia yang kompetitif Peningkatan sumber daya manusia yang kompetitif			0,00	DINAS PENDIDIKAN
		DINAS KESEHATAN							**184.666.592.712,00**	**199.897.292.627,00**	**198.538.089.660,00**	**13.871.496.948,00**							**147.731.413.405,00**	
	1	**URUSAN PEMERINTAHAN WAJIB YANG BERKAITAN DENGAN PELAYANAN DASAR**							**184.666.592.712,00**	**199.897.292.627,00**	**198.538.089.660,00**	**13.871.496.948,00**							**147.731.413.405,00**	
	1.02	**URUSAN PEMERINTAHAN BIDANG KESEHATAN**							**184.666.592.712,00**	**199.897.292.627,00**	**198.538.089.660,00**	**13.871.496.948,00**							**147.731.413.405,00**	
1.	**1.02.01**	**PROGRAM PENUNJANG URUSAN PEMERINTAHAN DAERAH KABUPATEN/KOTA**	**Cakupan Layanan Operasional kantor Persentase ketercapaian penunjang urusan pemerintahan**				**100 100 persen Persen**	**100 100 persen Persen**	**67.124.194.898,00**	**69.590.531.944,00**	**69.912.102.194,00**	**-1.882.034.377,00**							**65.242.160.521,00**	
	1.02.01.2.02	Administrasi Keuangan Perangkat Daerah	*Persentase pemenuhan kinerja pelayanan keuangan perangkat daerah Persentase pemenuhan kinerja pelayanan keuangan perangkat daerah*				100 persen	100 persen 100 Persen	63.706.010.521,00	64.490.610.886,00	64.932.219.176,00	1.226.208.655,00			Memperkuat Pembangunan Sumber Daya Manusia (SDM), Sains, Teknologi, Pendidikan, Kesehatan, Prestasi Olahraga, Kesetaraan Gender, serta Penguatan Peran Perempuan, Pemuda (Generasi Milenial dan Generasi Z), dan Penyandan Disabilitas	Peningkatan sumber daya manusia yang kompetitif Peningkatan sumber daya manusia yang kompetitif	Dinas Kesehatan		61.556.010.521,00	DINAS KESEHATAN
	1.02.01.2.02.0001	Penyediaan Gaji dan Tunjangan ASN																		

NO	KODE	URUSAN / BIDANG URUSAN / PROGRAM / KEGIATAN / SUB KEGIATAN	INDIKATOR PROGRAM / KEGIATAN / SUB KEGIATAN	TARGET AKHIR PERIODE RENSTRA OPD	REALISASI CAPAIAN RENJA OPD TAHUN 2023	PRAKIRAAN CAPAIAN TARGET RENJA OPD TAHUN 2024	CAPAIAN KINERJA DAN KERANGKA PENDANAAN										KELOMPOK SASARAN	PRAKIRAAN MAJU RENCANA TAHUN 2026		PERANGKAT DAERAH PENANGGUNG JAWAB
							TARGET 2025		PAGU INDIKATIF (Rp)			Bertambah/Berkurang (10-12)	LOKASI	SUMBER DANA	PRIORITAS			TARGET	PAGU INDIKATIF (Rp)	
							SEBELUM	SESUDAH	RKPD 2025	APBD 2025	RKPD PERUBAHAN 2025				NASIONAL	DAERAH				
1	2	3	4	5	6	7	8	9	10	11	12	13	14	15	16	17	18	19	20	21
			Jumlah Orang yang Menerima Gaji dan Tunjangan ASN				452 Orang/ bulan	452 Orang/ bulan	63.090.230.521,00	63.874.830.886,00	64.316.439.176,00	1.226.208.655,00	Kab. Solok Selatan, Semua Kecamatan, Semua Kel/Desa	DANA ALOKASI UMUM (DAU) DAU YANG DITENTUKAN P ENGGUNAANN YA BIDANG KESEHATAN	Memperkuat Pembangunan Sumber Daya Manusia (SDM), Sains, Teknologi, Pendidikan, Kesehatan, Prestasi Olahraga, Kesetaraan Gender, serta Penguatan Peran Perempuan, Pemuda (Generasi Milenial dan Generasi Z), dan Penyandan Disabilitas	Peningkatan sumber daya manusia yang kompetitif Peningkatan sumber daya manusia yang kompetitif			60.940.230.521,00	DINAS KESEHATAN
	1.02.01.2.02.0002	Penyediaan Administrasi Pelaksanaan Tugas ASN																		
			Jumlah Dokumen Hasil Penyediaan Administrasi Pelaksanaan Tugas ASN				12 Dokumen	12 Dokumen	615.780.000,00	615.780.000,00	615.780.000,00	0,00	Kab. Solok Selatan, Semua Kecamatan, Semua Kel/Desa	DANA ALOKASI UMUM (DAU)	Memperkuat Pembangunan Sumber Daya Manusia (SDM), Sains, Teknologi, Pendidikan, Kesehatan, Prestasi Olahraga, Kesetaraan Gender, serta Penguatan Peran Perempuan, Pemuda (Generasi Milenial dan Generasi Z), dan Penyandan Disabilitas	Peningkatan sumber daya manusia yang kompetitif Peningkatan sumber daya manusia yang kompetitif			615.780.000,00	DINAS KESEHATAN
	1.02.01.2.06	Administrasi Umum Perangkat Daerah	*Persentase pemenuhan kinerja pelayanan administrasi umum perangkat daerah*				100 persen	100 persen 100 Persen	607.176.377,00	568.581.464,00	298.228.924,00	-308.947.453,00			Memperkuat Pembangunan Sumber Daya Manusia (SDM), Sains, Teknologi, Pendidikan, Kesehatan, Prestasi Olahraga, Kesetaraan Gender, serta Penguatan Peran Perempuan, Pemuda (Generasi Milenial dan Generasi Z), dan Penyandan Disabilitas	Peningkatan sumber daya manusia yang kompetitif Peningkatan sumber daya manusia yang kompetitif	Dinas Kesehatan		941.650.000,00	DINAS KESEHATAN
	1.02.01.2.06.0001	Penyediaan Komponen Instalasi Listrik/Penerangan Bangunan Kantor																		
			Jumlah Paket Komponen Instalasi Listrik/Penerangan Bangunan Kantor yang Disediakan				4 Paket	4 Paket	17.000.000,00	17.000.000,00	14.556.500,00	-2.443.500,00	Kab. Solok Selatan, Sangir, Semua Kel/Desa	DANA ALOKASI UMUM (DAU)	Memperkuat Pembangunan Sumber Daya Manusia (SDM), Sains, Teknologi, Pendidikan, Kesehatan, Prestasi Olahraga, Kesetaraan Gender, serta Penguatan Peran Perempuan, Pemuda (Generasi Milenial dan Generasi Z), dan Penyandan Disabilitas	Peningkatan sumber daya manusia yang kompetitif Peningkatan sumber daya manusia yang kompetitif			60.900.000,00	DINAS KESEHATAN
	1.02.01.2.06.0002	Penyediaan Peralatan dan Perlengkapan Kantor																		
			Jumlah Paket Peralatan dan Perlengkapan Kantor yang Disediakan				4 Paket	4 Paket	55.000.000,00	55.000.000,00	53.690.000,00	-1.310.000,00	Kab. Solok Selatan, Sangir, Semua Kel/Desa	DANA ALOKASI UMUM (DAU)	Memperkuat Pembangunan Sumber Daya Manusia (SDM), Sains, Teknologi, Pendidikan, Kesehatan, Prestasi Olahraga, Kesetaraan Gender, serta Penguatan Peran Perempuan, Pemuda (Generasi Milenial dan Generasi Z), dan Penyandan Disabilitas	Peningkatan sumber daya manusia yang kompetitif Peningkatan sumber daya manusia yang kompetitif			150.000.000,00	DINAS KESEHATAN
	1.02.01.2.06.0003	Penyediaan Peralatan Rumah Tangga																		
			Jumlah Paket Peralatan Rumah Tangga yang Disediakan				4 Paket	4 Paket	7.500.000,00	7.500.000,00	7.500.000,00	0,00	Kab. Solok Selatan, Sangir, Semua Kel/Desa	DANA ALOKASI UMUM (DAU)	Memperkuat Pembangunan Sumber Daya Manusia (SDM), Sains, Teknologi, Pendidikan, Kesehatan, Prestasi Olahraga, Kesetaraan Gender, serta Penguatan Peran Perempuan, Pemuda (Generasi Milenial dan Generasi Z), dan Penyandan Disabilitas	Peningkatan sumber daya manusia yang kompetitif Peningkatan sumber daya manusia yang kompetitif			157.500.000,00	DINAS KESEHATAN
	1.02.01.2.06.0005	Penyediaan Barang Cetakan dan Penggandaan																		
			Jumlah Paket Barang Cetakan dan Penggandaan yang Disediakan				4 Paket	4 Paket	50.000.000,00	50.000.000,00	35.000.000,00	-15.000.000,00	Kab. Solok Selatan, Sangir, Semua Kel/Desa	DANA ALOKASI UMUM (DAU)	Memperkuat Pembangunan Sumber Daya Manusia (SDM), Sains, Teknologi, Pendidikan, Kesehatan, Prestasi Olahraga, Kesetaraan Gender, serta Penguatan Peran Perempuan, Pemuda (Generasi Milenial dan Generasi Z), dan Penyandan Disabilitas	Peningkatan sumber daya manusia yang kompetitif Peningkatan sumber daya manusia yang kompetitif			68.250.000,00	DINAS KESEHATAN
	1.02.01.2.06.0008	Fasilitasi Kunjungan Tamu																		

NO	KODE	URUSAN / BIDANG URUSAN / PROGRAM / KEGIATAN / SUB KEGIATAN	INDIKATOR PROGRAM / KEGIATAN / SUB KEGIATAN	TARGET AKHIR PERIODE RENSTRA OPD	REALISASI CAPAIAN RENJA OPD TAHUN 2023	PRAKIRAAN CAPAIAN TARGET RENJA OPD TAHUN 2024	CAPAIAN KINERJA DAN KERANGKA PENDANAAN										KELOMPOK SASARAN	PRAKIRAAN MAJU RENCANA TAHUN 2026		PERANGKAT DAERAH PENANGGUNG JAWAB
							TARGET 2025		PAGU INDIKATIF (Rp)			Bertambah/Berkurang (10-12)	LOKASI	SUMBER DANA	PRIORITAS			TARGET	PAGU INDIKATIF (Rp)	
							SEBELUM	SESUDAH	RKPD 2025	APBD 2025	RKPD PERUBAHAN 2025				NASIONAL	DAERAH				
1	2	3	4	5	6	7	8	9	10	11	12	13	14	15	16	17	18	19	20	21
			Jumlah Laporan Fasilitasi Kunjungan Tamu				4 Laporan	4 Laporan	5.000.000,00	5.000.000,00	2.500.000,00	-2.500.000,00	Kab. Solok Selatan, Sangir, Semua Kel/Desa	DANA ALOKASI UMUM (DAU)	Memperkuat Pembangunan Sumber Daya Manusia (SDM), Sains, Teknologi, Pendidikan, Kesehatan, Prestasi Olahraga, Kesetaraan Gender, serta Penguatan Peran Perempuan, Pemuda (Generasi Milenial dan Generasi Z), dan Penyandan Disabilitas	Peningkatan sumber daya manusia yang kompetitif Peningkatan sumber daya manusia yang kompetitif			5.000.000,00	DINAS KESEHATAN
	1.02.01.2.06.0009	Penyelenggaraan Rapat Koordinasi dan Konsultasi SKPD																		
			Jumlah Laporan Penyelenggaraan Rapat Koordinasi dan Konsultasi SKPD				4 Laporan	4 Laporan	472.676.377,00	434.081.464,00	184.982.424,00	-287.693.953,00	Kab. Solok Selatan, Semua Kecamatan, Semua Kel/Desa	DANA ALOKASI UMUM (DAU)	Memperkuat Pembangunan Sumber Daya Manusia (SDM), Sains, Teknologi, Pendidikan, Kesehatan, Prestasi Olahraga, Kesetaraan Gender, serta Penguatan Peran Perempuan, Pemuda (Generasi Milenial dan Generasi Z), dan Penyandan Disabilitas	Peningkatan sumber daya manusia yang kompetitif Peningkatan sumber daya manusia yang kompetitif			500.000.000,00	DINAS KESEHATAN
	1.02.01.2.07	Pengadaan Barang Milik Daerah Penunjang Urusan Pemerintah Daerah	*Persentase barang milik daerah yang tersedia*				100 persen	100 persen 100 Persen	50.000.000,00	1.770.331.594,00	1.770.331.594,00	1.720.331.594,00			Memperkuat Pembangunan Sumber Daya Manusia (SDM), Sains, Teknologi, Pendidikan, Kesehatan, Prestasi Olahraga, Kesetaraan Gender, serta Penguatan Peran Perempuan, Pemuda (Generasi Milenial dan Generasi Z), dan Penyandan Disabilitas	Peningkatan sumber daya manusia yang kompetitif Peningkatan sumber daya manusia yang kompetitif	Dinas Kesehatan		50.000.000,00	DINAS KESEHATAN
	1.02.01.2.07.0011	Pengadaan Sarana dan Prasarana Pendukung Gedung Kantor atau Bangunan Lainnya																		
			Jumlah Unit Sarana dan Prasarana Pendukung Gedung Kantor atau Bangunan Lainnya yang Disediakan				1 Unit	5 Unit	50.000.000,00	1.770.331.594,00	1.770.331.594,00	1.720.331.594,00	Kab. Solok Selatan, Sangir, Semua Kel/Desa	DANA ALOKASI UMUM (DAU) DAK FISIK-BIDANG KESEHATAN DAN KB-REGULER-PELAYANAN KESEHATAN DASAR	Memperkuat Pembangunan Sumber Daya Manusia (SDM), Sains, Teknologi, Pendidikan, Kesehatan, Prestasi Olahraga, Kesetaraan Gender, serta Penguatan Peran Perempuan, Pemuda (Generasi Milenial dan Generasi Z), dan Penyandan Disabilitas	Peningkatan sumber daya manusia yang kompetitif Peningkatan sumber daya manusia yang kompetitif			50.000.000,00	DINAS KESEHATAN
	1.02.01.2.08	Penyediaan Jasa Penunjang Urusan Pemerintahan Daerah	*Persentase ketersediaan jasa penunjang yang tersedia*				100 persen	100 persen 100 Persen	2.461.000.000,00	2.461.000.000,00	2.620.943.500,00	159.943.500,00			Memperkuat Pembangunan Sumber Daya Manusia (SDM), Sains, Teknologi, Pendidikan, Kesehatan, Prestasi Olahraga, Kesetaraan Gender, serta Penguatan Peran Perempuan, Pemuda (Generasi Milenial dan Generasi Z), dan Penyandan Disabilitas	Peningkatan sumber daya manusia yang kompetitif Peningkatan sumber daya manusia yang kompetitif	Dinas Kesehatan		2.394.500.000,00	DINAS KESEHATAN
	1.02.01.2.08.0001	Penyediaan Jasa Surat Menyurat																		
			Jumlah Laporan Penyediaan Jasa Surat Menyurat				4 Laporan	4 Laporan	3.000.000,00	3.000.000,00	3.000.000,00	0,00	Kab. Solok Selatan, Sangir, Semua Kel/Desa	DANA ALOKASI UMUM (DAU)	Memperkuat Pembangunan Sumber Daya Manusia (SDM), Sains, Teknologi, Pendidikan, Kesehatan, Prestasi Olahraga, Kesetaraan Gender, serta Penguatan Peran Perempuan, Pemuda (Generasi Milenial dan Generasi Z), dan Penyandan Disabilitas	Peningkatan sumber daya manusia yang kompetitif Peningkatan sumber daya manusia yang kompetitif			2.100.000,00	DINAS KESEHATAN
	1.02.01.2.08.0002	Penyediaan Jasa Komunikasi, Sumber Daya Air dan Listrik																		
			Jumlah Laporan Penyediaan Jasa Komunikasi, Sumber Daya Air dan Listrik yang Disediakan				12 Laporan	12 Laporan	75.000.000,00	75.000.000,00	77.443.500,00	2.443.500,00	Kab. Solok Selatan, Sangir, Semua Kel/Desa	DANA ALOKASI UMUM (DAU)	Memperkuat Pembangunan Sumber Daya Manusia (SDM), Sains, Teknologi, Pendidikan, Kesehatan, Prestasi Olahraga, Kesetaraan Gender, serta Penguatan Peran Perempuan, Pemuda (Generasi Milenial dan Generasi Z), dan Penyandan Disabilitas	Peningkatan sumber daya manusia yang kompetitif Peningkatan sumber daya manusia yang kompetitif			113.400.000,00	DINAS KESEHATAN
	1.02.01.2.08.0003	Penyediaan Jasa Peralatan dan Perlengkapan Kantor																		

NO	KODE	URUSAN / BIDANG URUSAN / PROGRAM / KEGIATAN / SUB KEGIATAN	INDIKATOR PROGRAM / KEGIATAN / SUB KEGIATAN	TARGET AKHIR PERIODE RENSTRA OPD	REALISASI CAPAIAN RENJA OPD TAHUN 2023	PRAKIRAAN CAPAIAN TARGET RENJA OPD TAHUN 2024	CAPAIAN KINERJA DAN KERANGKA PENDANAAN										KELOMPOK SASARAN	PRAKIRAAN MAJU RENCANA TAHUN 2026		PERANGKAT DAERAH PENANGGUNG JAWAB
							TARGET 2025		PAGU INDIKATIF (Rp)			Bertambah/Berkurang (10-12)	LOKASI	SUMBER DANA	PRIORITAS			TARGET	PAGU INDIKATIF (Rp)	
							SEBELUM	SESUDAH	RKPD 2025	APBD 2025	RKPD PERUBAHAN 2025				NASIONAL	DAERAH				
1	2	3	4	5	6	7	8	9	10	11	12	13	14	15	16	17	18	19	20	21
			Jumlah Laporan Penyediaan Jasa Peralatan dan Perlengkapan Kantor yang Disediakan				12 Laporan	12 Laporan	10.000.000,00	10.000.000,00	10.000.000,00	0,00	Kab. Solok Selatan, Sangir, Semua Kel/Desa	DANA ALOKASI UMUM (DAU)	Memperkuat Pembangunan Sumber Daya Manusia (SDM), Sains, Teknologi, Pendidikan, Kesehatan, Prestasi Olahraga, Kesetaraan Gender, serta Penguatan Peran Perempuan, Pemuda (Generasi Milenial dan Generasi Z), dan Penyandan Disabilitas	Peningkatan sumber daya manusia yang kompetitif Peningkatan sumber daya manusia yang kompetitif			5.000.000,00	DINAS KESEHATAN
	1.02.01.2.08.0004	Penyediaan Jasa Pelayanan Umum Kantor																		
			Jumlah Laporan Penyediaan Jasa Pelayanan Umum Kantor yang Disediakan				12 Laporan	12 Laporan	1.680.000.000,00	1.680.000.000,00	1.800.750.000,00	120.750.000,00	Kab. Solok Selatan, Semua Kecamatan, Semua Kel/Desa	DANA ALOKASI UMUM (DAU)	Memperkuat Pembangunan Sumber Daya Manusia (SDM), Sains, Teknologi, Pendidikan, Kesehatan, Prestasi Olahraga, Kesetaraan Gender, serta Penguatan Peran Perempuan, Pemuda (Generasi Milenial dan Generasi Z), dan Penyandan Disabilitas	Peningkatan sumber daya manusia yang kompetitif Peningkatan sumber daya manusia yang kompetitif			1.680.000.000,00	DINAS KESEHATAN
	1.02.01.2.09	Pemeliharaan Barang Milik Daerah Penunjang Urusan Pemerintahan Daerah	*Persentase barang milik daerah yang terpelihara*				100 persen	100 persen 100 Persen	300.008.000,00	300.008.000,00	290.379.000,00	-9.629.000,00			Memperkuat Pembangunan Sumber Daya Manusia (SDM), Sains, Teknologi, Pendidikan, Kesehatan, Prestasi Olahraga, Kesetaraan Gender, serta Penguatan Peran Perempuan, Pemuda (Generasi Milenial dan Generasi Z), dan Penyandan Disabilitas	Peningkatan sumber daya manusia yang kompetitif Peningkatan sumber daya manusia yang kompetitif	Dinas Kesehatan		300.000.000,00	DINAS KESEHATAN
	1.02.01.2.09.0001	Penyediaan Jasa Pemeliharaan, Biaya Pemeliharaan, dan Pajak Kendaraan Perorangan Dinas atau Kendaraan Dinas Jabatan																		
			Jumlah Kendaraan Perorangan Dinas atau Kendaraan Dinas Jabatan yang Dipelihara dan dibayarkan Pajaknya				2 Unit	2 Unit	146.497.000,00	146.497.000,00	128.107.000,00	-18.390.000,00	Kab. Solok Selatan, Sangir, Semua Kel/Desa	DANA ALOKASI UMUM (DAU)	Memperkuat Pembangunan Sumber Daya Manusia (SDM), Sains, Teknologi, Pendidikan, Kesehatan, Prestasi Olahraga, Kesetaraan Gender, serta Penguatan Peran Perempuan, Pemuda (Generasi Milenial dan Generasi Z), dan Penyandan Disabilitas	Peningkatan sumber daya manusia yang kompetitif Peningkatan sumber daya manusia yang kompetitif			200.000.000,00	DINAS KESEHATAN
	1.02.01.2.09.0002	Penyediaan Jasa Pemeliharaan, Biaya Pemeliharaan, Pajak dan Perizinan Kendaraan Dinas Operasional atau Lapangan																		
			Jumlah Kendaraan Dinas Operasional atau Lapangan yang Dipelihara dan dibayarkan Pajak dan Perizinannya				3 Unit	3 Unit	103.511.000,00	103.511.000,00	112.272.000,00	8.761.000,00	Kab. Solok Selatan, Sangir, Semua Kel/Desa	DANA ALOKASI UMUM (DAU)	Memperkuat Pembangunan Sumber Daya Manusia (SDM), Sains, Teknologi, Pendidikan, Kesehatan, Prestasi Olahraga, Kesetaraan Gender, serta Penguatan Peran Perempuan, Pemuda (Generasi Milenial dan Generasi Z), dan Penyandan Disabilitas	Peningkatan sumber daya manusia yang kompetitif Peningkatan sumber daya manusia yang kompetitif			50.000.000,00	DINAS KESEHATAN
	1.02.01.2.09.0010	Pemeliharaan/Rehabilitasi Sarana dan Prasarana Gedung Kantor atau Bangunan Lainnya																		
			Jumlah Sarana dan Prasarana Gedung Kantor atau Bangunan Lainnya yang Dipelihara/Direhabilitasi				1 Unit	1 Unit	50.000.000,00	50.000.000,00	50.000.000,00	0,00	Kab. Solok Selatan, Sangir, Semua Kel/Desa	DANA ALOKASI UMUM (DAU)	Memperkuat Pembangunan Sumber Daya Manusia (SDM), Sains, Teknologi, Pendidikan, Kesehatan, Prestasi Olahraga, Kesetaraan Gender, serta Penguatan Peran Perempuan, Pemuda (Generasi Milenial dan Generasi Z), dan Penyandan Disabilitas	Peningkatan sumber daya manusia yang kompetitif Peningkatan sumber daya manusia yang kompetitif			50.000.000,00	DINAS KESEHATAN

NO	KODE	URUSAN / BIDANG URUSAN / PROGRAM / KEGIATAN / SUB KEGIATAN	INDIKATOR PROGRAM / KEGIATAN / SUB KEGIATAN	TARGET AKHIR PERIODE RENSTRA OPD	REALISASI CAPAIAN RENJA OPD TAHUN 2023	PRAKIRAAN CAPAIAN TARGET RENJA OPD TAHUN 2024	CAPAIAN KINERJA DAN KERANGKA PENDANAAN										KELOMPOK SASARAN	PRAKIRAAN MAJU RENCANA TAHUN 2026		PERANGKAT DAERAH PENANGGUNG JAWAB
							TARGET 2025		PAGU INDIKATIF (Rp)			Bertambah/Berkurang (10-12)	LOKASI	SUMBER DANA	PRIORITAS			TARGET	PAGU INDIKATIF (Rp)	
							SEBELUM	SESUDAH	RKPD 2025	APBD 2025	RKPD PERUBAHAN 2025				NASIONAL	DAERAH				
1	2	3	4	5	6	7	8	9	10	11	12	13	14	15	16	17	18	19	20	21
2.	**1.02.02**	**PROGRAM PEMENUHAN UPAYA KESEHATAN PERORANGAN DAN UPAYA KESEHATAN MASYARAKAT**	**API Malaria per 1000 penduduk Persentase balita gizi buruk Prevalensi kasus HIV per 10 ribu penduduk Cakupan Layanan RSUD menuju Akreditasi Paripurna Rata rata kesakitan DBD per 100 ribu penduduk Persentase balita stunting Angka Mortalitas penduduk (angka kematian kasar) kasus diare per 100 ribu penduduk Kasus baru TB BTA + per 100 ribu penduduk Persentase penanganan kasus pneumonia pada balita Persentase balita kurang gizi**				**0,01 0,01 0,08 100 10,85 13,2 18,39 20,80 23 4,2 6,1 per 1000 penduduk persen per 10 ribu penduduk persen per 100 ribu penduduk persen Per 1000 KH per 100 ribu penduduk Per 100.000 penduduk persen persen**	**0,01 0,01 0,08 100 10,85 13,2 18,39 20,80 23 4,2 6,1 per 1000 penduduk persen per 10 ribu penduduk persen per 100 ribu penduduk persen Per 1000 KH per 100 ribu penduduk Per 100.000 penduduk persen persen**	**116.166.941.814,00**	**129.052.965.833,00**	**127.474.712.770,00**	**-36.789.832.930,00**						**79.377.108.884,00**	
	1.02.02.2.01	Penyediaan Fasilitas Pelayanan Kesehatan untuk UKM dan UKP Kewenangan Daerah Kabupaten/Kota	*Persentase Fasilitas Pelayanan Kesehatan untuk UKM dan UKP Kewenangan Daerah Kabupaten Kota yang tersedia Persentase Fasilitas Pelayanan Kesehatan untuk UKM dan UKP Kewenangan Daerah Kabupaten Kota yang tersedia [deleted] Persentase pencapaian SPM Kesehatan*				100 persen 100 Persen	100 persen 100 Persen	23.082.762.894,00	28.839.880.406,00	28.819.880.406,00	5.737.117.512,00			Memperkuat Pembangunan Sumber Daya Manusia (SDM), Sains, Teknologi, Pendidikan, Kesehatan, Prestasi Olahraga, Kesetaraan Gender, serta Penguatan Peran Perempuan, Pemuda (Generasi Milenial dan Generasi Z), dan Penyandan Disabilitas	Peningkatan sumber daya manusia yang kompetitif Peningkatan sumber daya manusia yang kompetitif	Rumah Sakit, Puskesmas dan Pustu		11.804.999.994,00	DINAS KESEHATAN
	1.02.02.2.01.0003	Pembangunan Fasilitas Kesehatan Lainnya																		
			Jumlah Fasilitas Kesehatan Lainnya yang Dibangun				1 Unit	1 Unit	9.874.006.514,00	15.475.708.056,00	15.525.708.056,00	5.651.701.542,00	Kab. Solok Selatan, Semua Kecamatan, Semua Kel/Desa Kab. Solok Selatan, Sangir, Semua Kel/Desa	DAU YANG DITENTUKAN PENGGUNAANNYA BIDANG KESEHATAN DAK FISIK-BIDANG KESEHATAN DAN KB-REGULER-PELAYANAN KESEHATAN DASAR PENDAPATAN BAGI HASIL PAJAK ROKOK	Memperkuat Pembangunan Sumber Daya Manusia (SDM), Sains, Teknologi, Pendidikan, Kesehatan, Prestasi Olahraga, Kesetaraan Gender, serta Penguatan Peran Perempuan, Pemuda (Generasi Milenial dan Generasi Z), dan Penyandan Disabilitas	Peningkatan sumber daya manusia yang kompetitif Peningkatan sumber daya manusia yang kompetitif			300.000.000,00	DINAS KESEHATAN
	1.02.02.2.01.0010	Rehabilitasi dan Pemeliharaan Fasilitas Kesehatan Lainnya																		
			Jumlah Sarana , Prasarana dan Alat Kesehatan yang Telah Dilakukan Rehabilitasi dan Pemeliharaan oleh Fasilitas Kesehatan Lainnya				4 Unit	4 Unit	532.101.486,00	2.553.100.000,00	2.553.100.000,00	2.020.998.514,00	Kab. Solok Selatan, Semua Kecamatan, Semua Kel/Desa	DAK FISIK-BIDANG KESEHATAN-PENGUATAN SISTEM KESEHATAN PENDAPATAN BAGI HASIL PAJAK ROKOK	Memperkuat Pembangunan Sumber Daya Manusia (SDM), Sains, Teknologi, Pendidikan, Kesehatan, Prestasi Olahraga, Kesetaraan Gender, serta Penguatan Peran Perempuan, Pemuda (Generasi Milenial dan Generasi Z), dan Penyandan Disabilitas	Peningkatan sumber daya manusia yang kompetitif Peningkatan sumber daya manusia yang kompetitif			500.000.000,00	DINAS KESEHATAN
	1.02.02.2.01.0014	Pengadaan Alat Kesehatan/Alat Penunjang Medik Fasilitas Pelayanan Kesehatan																		
			Jumlah Alat Kesehatan/Alat Penunjang Medik Fasilitas Pelayanan Kesehatan yang Disediakan				2 Unit	1 Unit	150.000.000,00	150.000.000,00	130.000.000,00	-20.000.000,00	Kab. Solok Selatan, Semua Kecamatan, Semua Kel/Desa	PENDAPATAN BAGI HASIL PAJAK ROKOK	Memperkuat Pembangunan Sumber Daya Manusia (SDM), Sains, Teknologi, Pendidikan, Kesehatan, Prestasi Olahraga, Kesetaraan Gender, serta Penguatan Peran Perempuan, Pemuda (Generasi Milenial dan Generasi Z), dan Penyandan Disabilitas	Peningkatan sumber daya manusia yang kompetitif Peningkatan sumber daya manusia yang kompetitif			150.000.000,00	DINAS KESEHATAN
	1.02.02.2.01.0015	Pengadaan dan Pemeliharaan Alat Kalibrasi																		
			Jumlah Penyediaan dan Pemeliharaan Alat Uji dan Kalibrasi Pada Unit Pemeliharaan Fasilitas Kesehatan Regional/Regional Maintainance Center				50 Unit	50 Unit	50.000.000,00	50.000.000,00	0,00	-50.000.000,00	Kab. Solok Selatan, Semua Kecamatan, Semua Kel/Desa	PENDAPATAN BAGI HASIL PAJAK ROKOK	Memperkuat Pembangunan Sumber Daya Manusia (SDM), Sains, Teknologi, Pendidikan, Kesehatan, Prestasi Olahraga, Kesetaraan Gender, serta Penguatan Peran Perempuan, Pemuda (Generasi Milenial dan Generasi Z), dan Penyandan Disabilitas	Peningkatan sumber daya manusia yang kompetitif Peningkatan sumber daya manusia yang kompetitif			50.000.000,00	DINAS KESEHATAN
	1.02.02.2.01.0020	Pemeliharaan Rutin dan Berkala Alat Kesehatan/Alat Penunjang Medik Fasilitas Pelayanan Kesehatan																		

NO	KODE	URUSAN / BIDANG URUSAN / PROGRAM / KEGIATAN / SUB KEGIATAN	INDIKATOR PROGRAM / KEGIATAN / SUB KEGIATAN	TARGET AKHIR PERIODE RENSTRA OPD	REALISASI CAPAIAN RENJA OPD TAHUN 2023	PRAKIRAAN CAPAIAN TARGET RENJA OPD TAHUN 2024	CAPAIAN KINERJA DAN KERANGKA PENDANAAN										KELOMPOK SASARAN	PRAKIRAAN MAJU RENCANA TAHUN 2026		PERANGKAT DAERAH PENANGGUNG JAWAB
							TARGET 2025		PAGU INDIKATIF (Rp)			Bertambah/Berkurang (10-12)	LOKASI	SUMBER DANA	PRIORITAS			TARGET	PAGU INDIKATIF (Rp)	
							SEBELUM	SESUDAH	RKPD 2025	APBD 2025	RKPD PERUBAHAN 2025				NASIONAL	DAERAH				
1	2	3	4	5	6	7	8	9	10	11	12	13	14	15	16	17	18	19	20	21
			Jumlah Alat Kesehatan/Alat Penunjang Medik Fasilitas Layanan Kesehatan yang Terpelihara Sesuai Standar				10 Unit	8 Unit	96.761.000,00	252.096.000,00	252.096.000,00	155.335.000,00	Kab. Solok Selatan, Semua Kecamatan, Semua Kel/Desa	DAU YANG DITENTUKAN PENGGUNAANNYA BIDANG KESEHATAN DAK NON FISIK-DANA BOK-BOK DINAS-BOK KABUPATEN/KOTA	Memperkuat Pembangunan Sumber Daya Manusia (SDM), Sains, Teknologi, Pendidikan, Kesehatan, Prestasi Olahraga, Kesetaraan Gender, serta Penguatan Peran Perempuan, Pemuda (Generasi Milenial dan Generasi Z), dan Penyandan Disabilitas	Peningkatan sumber daya manusia yang kompetitif Peningkatan sumber daya manusia yang kompetitif			100.000.000,00	DINAS KESEHATAN
	1.02.02.2.01.0022	Pengembangan Rumah Sakit																		
			Jumlah Rumah sakit yang ditingkatkan sarana, prasarana, alat kesehatan dan SDM agar sesuai standar jenis pelayanan rumah sakit berdasarkan kelas rumah sakit yang memenuhi rasio tempat tidur terhadap jumlah penduduk minimal 1:1000 dan/atau dalam rangka peningkatan kapasitas pelayanan rumah sakit				1 Unit	1 Unit	940.000.000,00	940.000.000,00	940.000.000,00	0,00	Kab. Solok Selatan, Sangir Jujuan, Semua Kel/Desa	PENDAPATAN BAGI HASIL PAJAK ROKOK	Memperkuat Pembangunan Sumber Daya Manusia (SDM), Sains, Teknologi, Pendidikan, Kesehatan, Prestasi Olahraga, Kesetaraan Gender, serta Penguatan Peran Perempuan, Pemuda (Generasi Milenial dan Generasi Z), dan Penyandan Disabilitas	Peningkatan sumber daya manusia yang kompetitif Peningkatan sumber daya manusia yang kompetitif			400.000.000,00	DINAS KESEHATAN
	1.02.02.2.01.0023	Pengadaan Obat, Bahan Habis Pakai, Bahan Medis Habis Pakai,, Vaksin, Makanan dan Minuman di Fasilitas Kesehatan																		
			Jumlah Obat, Bahan Habis Pakai, Bahan Medis Habis Pakai, Vaksin, Makanan dan Minuman di Fasilitas Kesehatan yang disediakan				1 Paket	1 Paket	3.734.846.300,00	5.644.608.000,00	5.644.608.000,00	1.909.761.700,00	Kab. Solok Selatan, Semua Kecamatan, Semua Kel/Desa	DAU YANG DITENTUKAN PENGGUNAANNYA BIDANG KESEHATAN DAK NON FISIK-DANA BOK-BOK DINAS-BOK KABUPATEN/KOTA	Memperkuat Pembangunan Sumber Daya Manusia (SDM), Sains, Teknologi, Pendidikan, Kesehatan, Prestasi Olahraga, Kesetaraan Gender, serta Penguatan Peran Perempuan, Pemuda (Generasi Milenial dan Generasi Z), dan Penyandan Disabilitas	Peningkatan sumber daya manusia yang kompetitif Peningkatan sumber daya manusia yang kompetitif			2.600.000.000,00	DINAS KESEHATAN
	1.02.02.2.01.0026	Distribusi Alat Kesehatan, Obat, Bahan Habis Pakai, Bahan Medis Habis Pakai, Vaksin, Makanan dan Minuman ke Fasilitas Kesehatan																		
			Jumlah distribusi Alat Kesehatan, Obat, Bahan Habis Pakai, Bahan Medis Habis Pakai, Vaksin, Makanan ke Fasilitas Kesehatan				12 Paket	12 Paket	55.047.600,00	123.108.000,00	123.108.000,00	68.060.400,00	Kab. Solok Selatan, Semua Kecamatan, Semua Kel/Desa	DAK NON FISIK-DANA BOK-BOK DINAS-BOK KABUPATEN/KOTA	Memperkuat Pembangunan Sumber Daya Manusia (SDM), Sains, Teknologi, Pendidikan, Kesehatan, Prestasi Olahraga, Kesetaraan Gender, serta Penguatan Peran Perempuan, Pemuda (Generasi Milenial dan Generasi Z), dan Penyandan Disabilitas	Peningkatan sumber daya manusia yang kompetitif Peningkatan sumber daya manusia yang kompetitif			55.000.000,00	DINAS KESEHATAN
	1.02.02.2.02	Penyediaan Layanan Kesehatan untuk UKM dan UKP Rujukan Tingkat Daerah Kabupaten/Kota	*Persentase pencapaian SPM Kesehatan*				100 persen	100 persen 100 Persen	92.974.664.120,00	100.082.340.627,00	98.611.237.529,00	5.636.573.409,00			Memperkuat Pembangunan Sumber Daya Manusia (SDM), Sains, Teknologi, Pendidikan, Kesehatan, Prestasi Olahraga, Kesetaraan Gender, serta Penguatan Peran Perempuan, Pemuda (Generasi Milenial dan Generasi Z), dan Penyandan Disabilitas	Peningkatan sumber daya manusia yang kompetitif Peningkatan sumber daya manusia yang kompetitif	Masyarakat		67.422.108.890,00	DINAS KESEHATAN
	1.02.02.2.02.0001	Pengelolaan Pelayanan Kesehatan Ibu Hamil																		
			Jumlah Ibu Hamil yang Mendapatkan Pelayanan Kesehatan Sesuai Standar				3234 Orang	3234 Orang	25.000.000,00	25.000.000,00	15.660.000,00	-9.340.000,00	Kab. Solok Selatan, Semua Kecamatan, Semua Kel/Desa	PENDAPATAN BAGI HASIL PAJAK ROKOK	Memperkuat Pembangunan Sumber Daya Manusia (SDM), Sains, Teknologi, Pendidikan, Kesehatan, Prestasi Olahraga, Kesetaraan Gender, serta Penguatan Peran Perempuan, Pemuda (Generasi Milenial dan Generasi Z), dan Penyandan Disabilitas	Peningkatan sumber daya manusia yang kompetitif Peningkatan sumber daya manusia yang kompetitif			60.000.000,00	DINAS KESEHATAN
	1.02.02.2.02.0002	Pengelolaan Pelayanan Kesehatan Ibu Bersalin																		
			Jumlah Ibu Bersalin yang Mendapatkan Pelayanan Kesehatan Sesuai Standar				1954 Orang	1954 Orang	25.000.000,00	103.300.000,00	95.175.000,00	70.175.000,00	Kab. Solok Selatan, Semua Kecamatan, Semua Kel/Desa	DAK NON FISIK-DANA BOK-BOK DINAS-BOK KABUPATEN/KOTA PENDAPATAN BAGI HASIL PAJAK ROKOK	Memperkuat Pembangunan Sumber Daya Manusia (SDM), Sains, Teknologi, Pendidikan, Kesehatan, Prestasi Olahraga, Kesetaraan Gender, serta Penguatan Peran Perempuan, Pemuda (Generasi Milenial dan Generasi Z), dan Penyandan Disabilitas	Peningkatan sumber daya manusia yang kompetitif Peningkatan sumber daya manusia yang kompetitif			40.000.000,00	DINAS KESEHATAN
	1.02.02.2.02.0003	Pengelolaan Pelayanan Kesehatan Bayi Baru Lahir																		

NO	KODE	URUSAN / BIDANG URUSAN / PROGRAM / KEGIATAN / SUB KEGIATAN	INDIKATOR PROGRAM / KEGIATAN / SUB KEGIATAN	TARGET AKHIR PERIODE RENSTRA OPD	REALISASI CAPAIAN RENJA OPD TAHUN 2023	PRAKIRAAN CAPAIAN TARGET RENJA OPD TAHUN 2024	CAPAIAN KINERJA DAN KERANGKA PENDANAAN										KELOMPOK SASARAN	PRAKIRAAN MAJU RENCANA TAHUN 2026		PERANGKAT DAERAH PENANGGUNG JAWAB
							TARGET 2025		PAGU INDIKATIF (Rp)			Bertambah/Berkurang (10-12)	LOKASI	SUMBER DANA	PRIORITAS			TARGET	PAGU INDIKATIF (Rp)	
							SEBELUM	SESUDAH	RKPD 2025	APBD 2025	RKPD PERUBAHAN 2025				NASIONAL	DAERAH				
1	2	3	4	5	6	7	8	9	10	11	12	13	14	15	16	17	18	19	20	21
			Jumlah Bayi Baru Lahir yang Mendapatkan Pelayanan Kesehatan Sesuai Standar				954 Orang	954 Orang	62.016.000,00	23.360.000,00	11.850.000,00	-50.166.000,00	Kab. Solok Selatan, Semua Kecamatan, Semua Kel/Desa	PENDAPATAN BAGI HASIL PAJAK ROKOK	Memperkuat Pembangunan Sumber Daya Manusia (SDM), Sains, Teknologi, Pendidikan, Kesehatan, Prestasi Olahraga, Kesetaraan Gender, serta Penguatan Peran Perempuan, Pemuda (Generasi Milenial dan Generasi Z), dan Penyandan Disabilitas	Peningkatan sumber daya manusia yang kompetitif Peningkatan sumber daya manusia yang kompetitif			50.000.000,00	DINAS KESEHATAN
	1.02.02.2.02.0004	Pengelolaan Pelayanan Kesehatan Balita																		
			Jumlah Balita yang Mendapatkan Pelayanan Kesehatan Sesuai Standar				18903 Orang	18903 Orang	25.410.000,00	25.410.000,00	13.195.000,00	-12.215.000,00	Kab. Solok Selatan, Semua Kecamatan, Semua Kel/Desa	PENDAPATAN BAGI HASIL PAJAK ROKOK	Memperkuat Pembangunan Sumber Daya Manusia (SDM), Sains, Teknologi, Pendidikan, Kesehatan, Prestasi Olahraga, Kesetaraan Gender, serta Penguatan Peran Perempuan, Pemuda (Generasi Milenial dan Generasi Z), dan Penyandan Disabilitas	Peningkatan sumber daya manusia yang kompetitif Peningkatan sumber daya manusia yang kompetitif			40.000.000,00	DINAS KESEHATAN
	1.02.02.2.02.0005	Pengelolaan Pelayanan Kesehatan pada Usia Pendidikan Dasar																		
			Jumlah Anak Usia Pendidikan Dasar yang Mendapatkan Pelayanan Kesehatan Sesuai Standar				21678 Orang	21678 Orang	27.570.200,00	27.570.200,00	20.043.200,00	-7.527.000,00	Kab. Solok Selatan, Semua Kecamatan, Semua Kel/Desa	PENDAPATAN BAGI HASIL PAJAK ROKOK	Memperkuat Pembangunan Sumber Daya Manusia (SDM), Sains, Teknologi, Pendidikan, Kesehatan, Prestasi Olahraga, Kesetaraan Gender, serta Penguatan Peran Perempuan, Pemuda (Generasi Milenial dan Generasi Z), dan Penyandan Disabilitas	Peningkatan sumber daya manusia yang kompetitif Peningkatan sumber daya manusia yang kompetitif			40.000.000,00	DINAS KESEHATAN
	1.02.02.2.02.0006	Pengelolaan Pelayanan Kesehatan pada Usia Produktif																		
			Jumlah Penduduk Usia Produktif yang Mendapatkan Pelayanan Kesehatan Sesuai Standar				79835 Orang	79835 Orang	17.000.000,00	17.000.000,00	10.060.000,00	-6.940.000,00	Kab. Solok Selatan, Semua Kecamatan, Semua Kel/Desa	PENDAPATAN BAGI HASIL PAJAK ROKOK	Memperkuat Pembangunan Sumber Daya Manusia (SDM), Sains, Teknologi, Pendidikan, Kesehatan, Prestasi Olahraga, Kesetaraan Gender, serta Penguatan Peran Perempuan, Pemuda (Generasi Milenial dan Generasi Z), dan Penyandan Disabilitas	Peningkatan sumber daya manusia yang kompetitif Peningkatan sumber daya manusia yang kompetitif			40.000.000,00	DINAS KESEHATAN
	1.02.02.2.02.0007	Pengelolaan Pelayanan Kesehatan pada Usia Lanjut																		
			Jumlah Penduduk Usia Lanjut yang Mendapatkan Pelayanan Kesehatan Sesuai Standar				4675 Orang	4675 Orang	24.322.000,00	32.002.000,00	15.906.800,00	-8.415.200,00	Kab. Solok Selatan, Semua Kecamatan, Semua Kel/Desa	DAK NON FISIK-DANA BOK-BOK DINAS-BOK KAB UPATEN/KOTA PENDAPATAN BAGI HASIL PAJAK ROKOK	Memperkuat Pembangunan Sumber Daya Manusia (SDM), Sains, Teknologi, Pendidikan, Kesehatan, Prestasi Olahraga, Kesetaraan Gender, serta Penguatan Peran Perempuan, Pemuda (Generasi Milenial dan Generasi Z), dan Penyandan Disabilitas	Peningkatan sumber daya manusia yang kompetitif Peningkatan sumber daya manusia yang kompetitif			40.000.000,00	DINAS KESEHATAN
	1.02.02.2.02.0008	Pengelolaan Pelayanan Kesehatan Penderita Hipertensi																		
			Jumlah Penderita Hipertensi yang Mendapatkan Pelayanan Kesehatan Sesuai Standar				6574 Orang	6574 Orang	10.000.000,00	10.000.000,00	4.408.000,00	-5.592.000,00	Kab. Solok Selatan, Semua Kecamatan, Semua Kel/Desa	PENDAPATAN BAGI HASIL PAJAK ROKOK	Memperkuat Pembangunan Sumber Daya Manusia (SDM), Sains, Teknologi, Pendidikan, Kesehatan, Prestasi Olahraga, Kesetaraan Gender, serta Penguatan Peran Perempuan, Pemuda (Generasi Milenial dan Generasi Z), dan Penyandan Disabilitas	Peningkatan sumber daya manusia yang kompetitif Peningkatan sumber daya manusia yang kompetitif			40.000.000,00	DINAS KESEHATAN
	1.02.02.2.02.0009	Pengelolaan Pelayanan Kesehatan Penderita Diabetes Melitus																		
			Jumlah Penderita Diabetes Melitus yang Mendapatkan Pelayanan Kesehatan Sesuai Standar				2100 Orang	2100 Orang	276.925.000,00	13.795.000,00	6.418.800,00	-270.506.200,00	Kab. Solok Selatan, Semua Kecamatan, Semua Kel/Desa	PENDAPATAN BAGI HASIL PAJAK ROKOK	Memperkuat Pembangunan Sumber Daya Manusia (SDM), Sains, Teknologi, Pendidikan, Kesehatan, Prestasi Olahraga, Kesetaraan Gender, serta Penguatan Peran Perempuan, Pemuda (Generasi Milenial dan Generasi Z), dan Penyandan Disabilitas	Peningkatan sumber daya manusia yang kompetitif Peningkatan sumber daya manusia yang kompetitif			40.000.000,00	DINAS KESEHATAN
	1.02.02.2.02.0010	Pengelolaan Pelayanan Kesehatan Orang dengan Gangguan Jiwa Berat																		

NO	KODE	URUSAN / BIDANG URUSAN / PROGRAM / KEGIATAN / SUB KEGIATAN	INDIKATOR PROGRAM / KEGIATAN / SUB KEGIATAN	TARGET AKHIR PERIODE RENSTRA OPD	REALISASI CAPAIAN RENJA OPD TAHUN 2023	PRAKIRAAN CAPAIAN TARGET RENJA OPD TAHUN 2024	CAPAIAN KINERJA DAN KERANGKA PENDANAAN										KELOMPOK SASARAN	PRAKIRAAN MAJU RENCANA TAHUN 2026		PERANGKAT DAERAH PENANGGUNG JAWAB
							TARGET 2025		PAGU INDIKATIF (Rp)			Bertambah/Berkurang (10-12)	LOKASI	SUMBER DANA	PRIORITAS			TARGET	PAGU INDIKATIF (Rp)	
							SEBELUM	SESUDAH	RKPD 2025	APBD 2025	RKPD PERUBAHAN 2025				NASIONAL	DAERAH				
1	2	3	4	5	6	7	8	9	10	11	12	13	14	15	16	17	18	19	20	21
			Jumlah Orang yang Mendapatkan Pelayanan Kesehatan Orang dengan Gangguan Jiwa Berat Sesuai Standar				260 Orang	260 Orang	9.500.000,00	9.500.000,00	3.594.200,00	-5.905.800,00	Kab. Solok Selatan, Semua Kecamatan, Semua Kel/Desa	PENDAPATAN BAGI HASIL PAJAK ROKOK	Memperkuat Pembangunan Sumber Daya Manusia (SDM), Sains, Teknologi, Pendidikan, Kesehatan, Prestasi Olahraga, Kesetaraan Gender, serta Penguatan Peran Perempuan, Pemuda (Generasi Milenial dan Generasi Z), dan Penyandan Disabilitas	Peningkatan sumber daya manusia yang kompetitif Peningkatan sumber daya manusia yang kompetitif			40.000.000,00	DINAS KESEHATAN
	1.02.02.2.02.0011	Pengelolaan Pelayanan Kesehatan Orang Terduga Tuberkulosis																		
			Jumlah Orang Terduga Menderita Tuberkulosis yang Mendapatkan Pelayanan Sesuai Standar				23 Orang	23 Orang	305.500.700,00	7.755.000,00	3.892.500,00	-301.608.200,00	Kab. Solok Selatan, Semua Kecamatan, Semua Kel/Desa	PENDAPATAN BAGI HASIL PAJAK ROKOK	Memperkuat Pembangunan Sumber Daya Manusia (SDM), Sains, Teknologi, Pendidikan, Kesehatan, Prestasi Olahraga, Kesetaraan Gender, serta Penguatan Peran Perempuan, Pemuda (Generasi Milenial dan Generasi Z), dan Penyandan Disabilitas	Peningkatan sumber daya manusia yang kompetitif Peningkatan sumber daya manusia yang kompetitif			20.000.000,00	DINAS KESEHATAN
	1.02.02.2.02.0012	Pengelolaan Pelayanan Kesehatan Orang dengan Risiko Terinfeksi HIV																		
			Jumlah Orang Terduga Menderita HIV yang Mendapatkan Pelayanan Sesuai Standar				3505 Orang	3505 Orang	7.350.000,00	7.350.000,00	3.210.000,00	-4.140.000,00	Kab. Solok Selatan, Semua Kecamatan, Semua Kel/Desa	PENDAPATAN BAGI HASIL PAJAK ROKOK	Memperkuat Pembangunan Sumber Daya Manusia (SDM), Sains, Teknologi, Pendidikan, Kesehatan, Prestasi Olahraga, Kesetaraan Gender, serta Penguatan Peran Perempuan, Pemuda (Generasi Milenial dan Generasi Z), dan Penyandan Disabilitas	Peningkatan sumber daya manusia yang kompetitif Peningkatan sumber daya manusia yang kompetitif			16.500.000,00	DINAS KESEHATAN
	1.02.02.2.02.0013	Pengelolaan Pelayanan Kesehatan bagi Penduduk pada Kondisi Kejadian Luar Biasa (KLB)																		
			Jumlah Dokumen Hasil Pengelolaan Pelayanan Kesehatan bagi Penduduk pada Kondisi Kejadian Luar Biasa (KLB) Sesuai Standar				5089 Dokumen	5089 Dokumen	9.600.000,00	9.600.000,00	5.440.000,00	-4.160.000,00	Kab. Solok Selatan, Semua Kecamatan, Semua Kel/Desa	PENDAPATAN BAGI HASIL PAJAK ROKOK	Memperkuat Pembangunan Sumber Daya Manusia (SDM), Sains, Teknologi, Pendidikan, Kesehatan, Prestasi Olahraga, Kesetaraan Gender, serta Penguatan Peran Perempuan, Pemuda (Generasi Milenial dan Generasi Z), dan Penyandan Disabilitas	Peningkatan sumber daya manusia yang kompetitif Peningkatan sumber daya manusia yang kompetitif			29.000.000,00	DINAS KESEHATAN
	1.02.02.2.02.0014	Pengelolaan Pelayanan Kesehatan bagi Penduduk Terdampak Krisis Kesehatan Akibat Bencana dan/atau Berpotensi Bencana																		
			Jumlah Dokumen Hasil Pengelolaan Pelayanan Kesehatan bagi Penduduk Terdampak Krisis Kesehatan Akibat Bencana dan/atau Berpotensi Bencana Sesuai Standar				1 Dokumen	1 Dokumen	14.190.000,00	14.190.000,00	9.684.000,00	-4.506.000,00	Kab. Solok Selatan, Semua Kecamatan, Semua Kel/Desa	PENDAPATAN BAGI HASIL PAJAK ROKOK	Memperkuat Pembangunan Sumber Daya Manusia (SDM), Sains, Teknologi, Pendidikan, Kesehatan, Prestasi Olahraga, Kesetaraan Gender, serta Penguatan Peran Perempuan, Pemuda (Generasi Milenial dan Generasi Z), dan Penyandan Disabilitas	Peningkatan sumber daya manusia yang kompetitif Peningkatan sumber daya manusia yang kompetitif			13.690.000,00	DINAS KESEHATAN
	1.02.02.2.02.0015	Pengelolaan Pelayanan Kesehatan Gizi Masyarakat																		
			Jumlah Dokumen Hasil Pengelolaan Pelayanan Kesehatan Gizi Masyarakat				405 Dokumen	405 Dokumen	135.600.000,00	100.000.000,00	48.300.000,00	-87.300.000,00	Kab. Solok Selatan, Semua Kecamatan, Semua Kel/Desa	PENDAPATAN BAGI HASIL PAJAK ROKOK	Memperkuat Pembangunan Sumber Daya Manusia (SDM), Sains, Teknologi, Pendidikan, Kesehatan, Prestasi Olahraga, Kesetaraan Gender, serta Penguatan Peran Perempuan, Pemuda (Generasi Milenial dan Generasi Z), dan Penyandan Disabilitas	Peningkatan sumber daya manusia yang kompetitif Peningkatan sumber daya manusia yang kompetitif			23.700.000,00	DINAS KESEHATAN
	1.02.02.2.02.0016	Pengelolaan Pelayanan Kesehatan Kerja dan Olahraga																		
			Jumlah Dokumen Hasil Pengelolaan Pelayanan Kesehatan Kerja dan Olahraga				20 Dokumen	20 Dokumen	17.120.000,00	36.220.000,00	31.040.000,00	13.920.000,00	Kab. Solok Selatan, Semua Kecamatan, Semua Kel/Desa	DAK NON FISIK-DANA BOK-BOK DINAS-BOK KABUPATEN/KOTA PENDAPATAN BAGI HASIL PAJAK ROKOK	Memperkuat Pembangunan Sumber Daya Manusia (SDM), Sains, Teknologi, Pendidikan, Kesehatan, Prestasi Olahraga, Kesetaraan Gender, serta Penguatan Peran Perempuan, Pemuda (Generasi Milenial dan Generasi Z), dan Penyandan Disabilitas	Peningkatan sumber daya manusia yang kompetitif Peningkatan sumber daya manusia yang kompetitif			22.201.000,00	DINAS KESEHATAN
	1.02.02.2.02.0017	Pengelolaan Pelayanan Kesehatan Lingkungan																		

NO	KODE	URUSAN / BIDANG URUSAN / PROGRAM / KEGIATAN / SUB KEGIATAN	INDIKATOR PROGRAM / KEGIATAN / SUB KEGIATAN	TARGET AKHIR PERIODE RENSTRA OPD	REALISASI CAPAIAN RENJA OPD TAHUN 2023	PRAKIRAAN CAPAIAN TARGET RENJA OPD TAHUN 2024	CAPAIAN KINERJA DAN KERANGKA PENDANAAN										KELOMPOK SASARAN	PRAKIRAAN MAJU RENCANA TAHUN 2026		PERANGKAT DAERAH PENANGGUNG JAWAB
							TARGET 2025		PAGU INDIKATIF (Rp)			Bertambah/Berkurang (10-12)	LOKASI	SUMBER DANA	PRIORITAS			TARGET	PAGU INDIKATIF (Rp)	
							SEBELUM	SESUDAH	RKPD 2025	APBD 2025	RKPD PERUBAHAN 2025				NASIONAL	DAERAH				
1	2	3	4	5	6	7	8	9	10	11	12	13	14	15	16	17	18	19	20	21
			Jumlah Dokumen Hasil Pengelolaan Pelayanan Kesehatan Lingkungan				200 Dokumen	200 Dokumen	246.732.000,00	122.797.000,00	68.192.500,00	-178.539.500,00	Kab. Solok Selatan, Semua Kecamatan, Semua Kel/Desa	DAK NON FISIK-DANA BOK-BOK DINAS-BOK KAB UPATEN/KOTA PENDAPATAN BAGI HASIL PAJAK ROKOK	Memperkuat Pembangunan Sumber Daya Manusia (SDM), Sains, Teknologi, Pendidikan, Kesehatan, Prestasi Olahraga, Kesetaraan Gender, serta Penguatan Peran Perempuan, Pemuda (Generasi Milenial dan Generasi Z), dan Penyandan Disabilitas	Peningkatan sumber daya manusia yang kompetitif Peningkatan sumber daya manusia yang kompetitif			25.000.000,00	DINAS KESEHATAN
	1.02.02.2.02.0018	Pengelolaan Pelayanan Promosi Kesehatan																		
			Jumlah Dokumen Hasil Pengelolaan Pelayanan Promosi Kesehatan				6 Dokumen	6 Dokumen	284.535.200,00	300.432.000,00	250.527.000,00	-34.008.200,00	Kab. Solok Selatan, Semua Kecamatan, Semua Kel/Desa	DAK NON FISIK-DANA BOK-BOK DINAS-BOK KAB UPATEN/KOTA PENDAPATAN BAGI HASIL PAJAK ROKOK	Memperkuat Pembangunan Sumber Daya Manusia (SDM), Sains, Teknologi, Pendidikan, Kesehatan, Prestasi Olahraga, Kesetaraan Gender, serta Penguatan Peran Perempuan, Pemuda (Generasi Milenial dan Generasi Z), dan Penyandan Disabilitas	Peningkatan sumber daya manusia yang kompetitif Peningkatan sumber daya manusia yang kompetitif			22.684.000,00	DINAS KESEHATAN
	1.02.02.2.02.0019	Pengelolaan Pelayanan Kesehatan Tradisional, Akupuntur, Asuhan Mandiri, dan Tradisional Lainnya																		
			Jumlah Dokumen Hasil Pengelolaan Pelayanan Kesehatan Tradisional, Akupuntur, Asuhan Mandiri dan Tradisional Lainnya				4 Dokumen	4 Dokumen	10.000.000,00	10.000.000,00	0,00	-10.000.000,00	Kab. Solok Selatan, Semua Kecamatan, Semua Kel/Desa	PENDAPATAN BAGI HASIL PAJAK ROKOK	Memperkuat Pembangunan Sumber Daya Manusia (SDM), Sains, Teknologi, Pendidikan, Kesehatan, Prestasi Olahraga, Kesetaraan Gender, serta Penguatan Peran Perempuan, Pemuda (Generasi Milenial dan Generasi Z), dan Penyandan Disabilitas	Peningkatan sumber daya manusia yang kompetitif Peningkatan sumber daya manusia yang kompetitif			60.000.000,00	DINAS KESEHATAN
	1.02.02.2.02.0020	Pengelolaan Surveilans Kesehatan																		
			Jumlah Dokumen Hasil Pengelolaan Surveilans Kesehatan				4 Dokumen	4 Dokumen	84.060.000,00	56.500.000,00	52.800.000,00	-31.260.000,00	Kab. Solok Selatan, Semua Kecamatan, Semua Kel/Desa	DAK NON FISIK-DANA BOK-BOK DINAS-BOK KAB UPATEN/KOTA PENDAPATAN BAGI HASIL PAJAK ROKOK	Memperkuat Pembangunan Sumber Daya Manusia (SDM), Sains, Teknologi, Pendidikan, Kesehatan, Prestasi Olahraga, Kesetaraan Gender, serta Penguatan Peran Perempuan, Pemuda (Generasi Milenial dan Generasi Z), dan Penyandan Disabilitas	Peningkatan sumber daya manusia yang kompetitif Peningkatan sumber daya manusia yang kompetitif			60.000.000,00	DINAS KESEHATAN
	1.02.02.2.02.0021	Pengelolaan Pelayanan Kesehatan Orang dengan Masalah Kesehatan Jiwa (ODMK)																		
			Jumlah Orang dengan Masalah Kejiwaan (ODMK) yang Mendapatkan Pelayanan Kesehatan				121 Orang	121 Orang	12.800.000,00	12.800.000,00	4.951.000,00	-7.849.000,00	Kab. Solok Selatan, Semua Kecamatan, Semua Kel/Desa	PENDAPATAN BAGI HASIL PAJAK ROKOK	Memperkuat Pembangunan Sumber Daya Manusia (SDM), Sains, Teknologi, Pendidikan, Kesehatan, Prestasi Olahraga, Kesetaraan Gender, serta Penguatan Peran Perempuan, Pemuda (Generasi Milenial dan Generasi Z), dan Penyandan Disabilitas	Peningkatan sumber daya manusia yang kompetitif Peningkatan sumber daya manusia yang kompetitif			19.974.000,00	DINAS KESEHATAN
	1.02.02.2.02.0022	Pengelolaan Pelayanan Kesehatan Jiwa dan NAPZA																		
			Jumlah Penyalahguna NAPZA yang Mendapatkan Pelayanan Kesehatan				2 Orang	2 Orang	54.742.800,00	13.080.000,00	4.616.800,00	-50.126.000,00	Kab. Solok Selatan, Semua Kecamatan, Semua Kel/Desa	PENDAPATAN BAGI HASIL PAJAK ROKOK	Memperkuat Pembangunan Sumber Daya Manusia (SDM), Sains, Teknologi, Pendidikan, Kesehatan, Prestasi Olahraga, Kesetaraan Gender, serta Penguatan Peran Perempuan, Pemuda (Generasi Milenial dan Generasi Z), dan Penyandan Disabilitas	Peningkatan sumber daya manusia yang kompetitif Peningkatan sumber daya manusia yang kompetitif			15.000.000,00	DINAS KESEHATAN
	1.02.02.2.02.0025	Pelayanan Kesehatan Penyakit Menular dan Tidak Menular																		
			Jumlah Dokumen Hasil Pelayanan Kesehatan Penyakit Menular dan Tidak Menular				5 Dokumen	5 Dokumen	595.226.600,00	262.413.300,00	249.708.000,00	-345.518.600,00	Kab. Solok Selatan, Semua Kecamatan, Semua Kel/Desa	DAK NON FISIK-DANA BOK-BOK DINAS-BOK KAB UPATEN/KOTA PENDAPATAN BAGI HASIL PAJAK ROKOK	Memperkuat Pembangunan Sumber Daya Manusia (SDM), Sains, Teknologi, Pendidikan, Kesehatan, Prestasi Olahraga, Kesetaraan Gender, serta Penguatan Peran Perempuan, Pemuda (Generasi Milenial dan Generasi Z), dan Penyandan Disabilitas	Peningkatan sumber daya manusia yang kompetitif Peningkatan sumber daya manusia yang kompetitif			35.285.000,00	DINAS KESEHATAN
	1.02.02.2.02.0026	Pengelolaan Jaminan Kesehatan Masyarakat																		

NO	KODE	URUSAN / BIDANG URUSAN / PROGRAM / KEGIATAN / SUB KEGIATAN	INDIKATOR PROGRAM / KEGIATAN / SUB KEGIATAN	TARGET AKHIR PERIODE RENSTRA OPD	REALISASI CAPAIAN RENJA OPD TAHUN 2023	PRAKIRAAN CAPAIAN TARGET RENJA OPD TAHUN 2024	CAPAIAN KINERJA DAN KERANGKA PENDANAAN										KELOMPOK SASARAN	PRAKIRAAN MAJU RENCANA TAHUN 2026		PERANGKAT DAERAH PENANGGUNG JAWAB
							TARGET 2025		PAGU INDIKATIF (Rp)			Bertambah/Berkurang (10-12)	LOKASI	SUMBER DANA	PRIORITAS			TARGET	PAGU INDIKATIF (Rp)	
							SEBELUM	SESUDAH	RKPD 2025	APBD 2025	RKPD PERUBAHAN 2025				NASIONAL	DAERAH				
1	2	3	4	5	6	7	8	9	10	11	12	13	14	15	16	17	18	19	20	21
			Jumlah Dokumen Hasil Pengelolaan Jaminan Kesehatan Masyarakat				45625 Dokumen	45625 Dokumen	22.925.225.400,00	22.925.225.400,00	22.912.171.900,00	-13.053.500,00	Kab. Solok Selatan, Semua Kecamatan, Semua Kel/Desa	DAU YANG DITENTUKAN PENGGUNAANNYA BIDANG KESEHATAN PENDAPATAN BAGI HASIL PAJAK KENDARAAN BERMOTOR PENDAPATAN BAGI HASIL PAJAK ROKOK	Memperkuat Pembangunan Sumber Daya Manusia (SDM), Sains, Teknologi, Pendidikan, Kesehatan, Prestasi Olahraga, Kesetaraan Gender, serta Penguatan Peran Perempuan, Pemuda (Generasi Milenial dan Generasi Z), dan Penyandan Disabilitas	Peningkatan sumber daya manusia yang kompetitif Peningkatan sumber daya manusia yang kompetitif			17.000.000,00	DINAS KESEHATAN
	1.02.02.2.02.0028	Pengambilan dan Pengiriman Spesimen Penyakit Potensial KLB ke Laboratorium Rujukan/Nasional																		
			Jumlah Spesimen Penyakit Potensial Kejadian Luar Biasa (KLB) ke Laboratorium Rujukan/Nasional yang Didistribusikan				1 Paket	1 Paket	32.000.000,00	0,00	0,00	-32.000.000,00	Kab. Solok Selatan, Semua Kecamatan, Semua Kel/Desa	DAK NON FISIK-BOKKB-BOK	Memperkuat Pembangunan Sumber Daya Manusia (SDM), Sains, Teknologi, Pendidikan, Kesehatan, Prestasi Olahraga, Kesetaraan Gender, serta Penguatan Peran Perempuan, Pemuda (Generasi Milenial dan Generasi Z), dan Penyandan Disabilitas	Peningkatan sumber daya manusia yang kompetitif Peningkatan sumber daya manusia yang kompetitif			0,00	DINAS KESEHATAN
	1.02.02.2.02.0028	Pengambilan dan Pengiriman Spesimen Penyakit Potensial KLB ke Laboratorium Rujukan/Nasional																		
			Jumlah Spesimen Penyakit Potensial Kejadian Luar Biasa (KLB) ke Laboratorium Rujukan/Nasional yang Didistribusikan				-	1 Paket	0,00	6.000.000,00	6.000.000,00	6.000.000,00	Kab. Solok Selatan, Semua Kecamatan, Semua Kel/Desa	DAK NON FISIK-DANA BOK-BOK DINAS-BOK KAB UPATEN/KOTA	Memperkuat Pembangunan Sumber Daya Manusia (SDM), Sains, Teknologi, Pendidikan, Kesehatan, Prestasi Olahraga, Kesetaraan Gender, serta Penguatan Peran Perempuan, Pemuda (Generasi Milenial dan Generasi Z), dan Penyandan Disabilitas	Peningkatan sumber daya manusia yang kompetitif Peningkatan sumber daya manusia yang kompetitif			0,00	DINAS KESEHATAN
	1.02.02.2.02.0029	Penyelenggaraan Kabupaten/Kota Sehat																		
			Jumlah Dokumen Hasil Penyelenggaraan Kabupaten/Kota Sehat				1 Dokumen	1 Dokumen	29.500.000,00	29.500.000,00	23.900.000,00	-5.600.000,00	Kab. Solok Selatan, Semua Kecamatan, Semua Kel/Desa	PENDAPATAN BAGI HASIL PAJAK ROKOK	Memperkuat Pembangunan Sumber Daya Manusia (SDM), Sains, Teknologi, Pendidikan, Kesehatan, Prestasi Olahraga, Kesetaraan Gender, serta Penguatan Peran Perempuan, Pemuda (Generasi Milenial dan Generasi Z), dan Penyandan Disabilitas	Peningkatan sumber daya manusia yang kompetitif Peningkatan sumber daya manusia yang kompetitif			60.000.000,00	DINAS KESEHATAN
	1.02.02.2.02.0034	Operasional Pelayanan Fasilitas Kesehatan Lainnya																		
			Jumlah Dokumen Operasional Pelayanan Fasilitas Kesehatan Lainnya				1 Dokumen	1 Dokumen	220.223.500,00	275.406.500,00	212.849.647,00	-7.373.853,00	Kab. Solok Selatan, Semua Kecamatan, Semua Kel/Desa	DAK NON FISIK-DANA BOK-BOK DINAS-BOK KAB UPATEN/KOTA PENDAPATAN BAGI HASIL PAJAK ROKOK	Memperkuat Pembangunan Sumber Daya Manusia (SDM), Sains, Teknologi, Pendidikan, Kesehatan, Prestasi Olahraga, Kesetaraan Gender, serta Penguatan Peran Perempuan, Pemuda (Generasi Milenial dan Generasi Z), dan Penyandan Disabilitas	Peningkatan sumber daya manusia yang kompetitif Peningkatan sumber daya manusia yang kompetitif			45.000.000,00	DINAS KESEHATAN
	1.02.02.2.02.0035	Pelaksanaan Akreditasi Fasilitas Kesehatan di Kabupaten/Kota																		
			Jumlah Fasilitas Kesehatan yang Terakreditasi di Kabupaten/Kota				1 Unit	1 Unit	38.360.000,00	0,00	0,00	-38.360.000,00	Kab. Solok Selatan, Semua Kecamatan, Semua Kel/Desa	-	Memperkuat Pembangunan Sumber Daya Manusia (SDM), Sains, Teknologi, Pendidikan, Kesehatan, Prestasi Olahraga, Kesetaraan Gender, serta Penguatan Peran Perempuan, Pemuda (Generasi Milenial dan Generasi Z), dan Penyandan Disabilitas	Peningkatan sumber daya manusia yang kompetitif Peningkatan sumber daya manusia yang kompetitif			25.000.000,00	DINAS KESEHATAN
	1.02.02.2.02.0036	Investigasi Awal Kejadian Tidak Diharapkan (Kejadian Ikutan Pasca Imunisasi dan Pemberian Obat Massal)																		
			Jumlah Laporan Hasil Investigasi Awal Kejadian Tidak Diharapkan (Kejadian Ikutan Pasca Imunisasi dan Pemberian Obat Massal)				20 Laporan	20 Laporan	45.250.000,00	10.000.000,00	7.600.000,00	-37.650.000,00	Kab. Solok Selatan, Semua Kecamatan, Semua Kel/Desa	DAK NON FISIK-DANA BOK-BOK DINAS-BOK KAB UPATEN/KOTA	Memperkuat Pembangunan Sumber Daya Manusia (SDM), Sains, Teknologi, Pendidikan, Kesehatan, Prestasi Olahraga, Kesetaraan Gender, serta Penguatan Peran Perempuan, Pemuda (Generasi Milenial dan Generasi Z), dan Penyandan Disabilitas	Peningkatan sumber daya manusia yang kompetitif Peningkatan sumber daya manusia yang kompetitif			60.000.000,00	DINAS KESEHATAN
	1.02.02.2.02.0037	Pelaksanaan Kewaspadaan Dini dan Respon Wabah																		

NO	KODE	URUSAN / BIDANG URUSAN / PROGRAM / KEGIATAN / SUB KEGIATAN	INDIKATOR PROGRAM / KEGIATAN / SUB KEGIATAN	TARGET AKHIR PERIODE RENSTRA OPD	REALISASI CAPAIAN RENJA OPD TAHUN 2023	PRAKIRAAN CAPAIAN TARGET RENJA OPD TAHUN 2024	CAPAIAN KINERJA DAN KERANGKA PENDANAAN										KELOMPOK SASARAN	PRAKIRAAN MAJU RENCANA TAHUN 2026		PERANGKAT DAERAH PENANGGUNG JAWAB
							TARGET 2025		PAGU INDIKATIF (Rp)			Bertambah/Berkurang (10-12)	LOKASI	SUMBER DANA	PRIORITAS			TARGET	PAGU INDIKATIF (Rp)	
							SEBELUM	SESUDAH	RKPD 2025	APBD 2025	RKPD PERUBAHAN 2025				NASIONAL	DAERAH				
1	2	3	4	5	6	7	8	9	10	11	12	13	14	15	16	17	18	19	20	21
			Jumlah Dokumen Hasil Pelaksanaan Kewaspadaan Dini dan Respon Wabah				4 Dokumen	4 Dokumen	5.260.000,00	5.260.000,00	5.260.000,00	0,00	Kab. Solok Selatan, Semua Kecamatan, Semua Kel/Desa	PENDAPATAN BAGI HASIL PAJAK ROKOK	Memperkuat Pembangunan Sumber Daya Manusia (SDM), Sains, Teknologi, Pendidikan, Kesehatan, Prestasi Olahraga, Kesetaraan Gender, serta Penguatan Peran Perempuan, Pemuda (Generasi Milenial dan Generasi Z), dan Penyandan Disabilitas	Peningkatan sumber daya manusia yang kompetitif Peningkatan sumber daya manusia yang kompetitif			13.500.000,00	DINAS KESEHATAN
	1.02.02.2.02.0042	Pengelolaan pelayanan kesehatan Malaria																		
			Jumlah orang yang mendapatkan pelayanan kesehatan malaria				100 Orang	100 Orang	38.655.000,00	0,00	0,00	-38.655.000,00	Kab. Solok Selatan, Semua Kecamatan, Semua Kel/Desa	-	Memperkuat Pembangunan Sumber Daya Manusia (SDM), Sains, Teknologi, Pendidikan, Kesehatan, Prestasi Olahraga, Kesetaraan Gender, serta Penguatan Peran Perempuan, Pemuda (Generasi Milenial dan Generasi Z), dan Penyandan Disabilitas	Peningkatan sumber daya manusia yang kompetitif Peningkatan sumber daya manusia yang kompetitif			40.000.000,00	DINAS KESEHATAN
	1.02.02.2.02.0046	Pengelolaan upaya kesehatan Ibu dan Anak																		
			Jumlah dokumen hasil pengelolaan upaya kesehatan ibu dan anak				1 Dokumen	1 Dokumen	127.849.900,00	347.011.000,00	347.011.000,00	219.161.100,00	Kab. Solok Selatan, Semua Kecamatan, Semua Kel/Desa	DAK NON FISIK-DANA BOK-BOK DINAS-BOK KAB UPATEN/KOTA	Memperkuat Pembangunan Sumber Daya Manusia (SDM), Sains, Teknologi, Pendidikan, Kesehatan, Prestasi Olahraga, Kesetaraan Gender, serta Penguatan Peran Perempuan, Pemuda (Generasi Milenial dan Generasi Z), dan Penyandan Disabilitas	Peningkatan sumber daya manusia yang kompetitif Peningkatan sumber daya manusia yang kompetitif			127.000.000,00	DINAS KESEHATAN
	1.02.02.2.03	Penyelenggaraan Sistem Informasi Kesehatan Secara Terintegrasi	*Persentase Penyelenggaraan Sistem Informasi Kesehatan secara Terintegrasi*				100 persen	100 persen 100 Persen	30.000.000,00	51.230.000,00	15.740.000,00	-14.260.000,00			Memperkuat Pembangunan Sumber Daya Manusia (SDM), Sains, Teknologi, Pendidikan, Kesehatan, Prestasi Olahraga, Kesetaraan Gender, serta Penguatan Peran Perempuan, Pemuda (Generasi Milenial dan Generasi Z), dan Penyandan Disabilitas	Peningkatan sumber daya manusia yang kompetitif Peningkatan sumber daya manusia yang kompetitif	Rumah Sakit dan Puskesmas		100.000.000,00	DINAS KESEHATAN
	1.02.02.2.03.0002	Pengelolaan Sistem Informasi Kesehatan																		
			Jumlah Dokumen Hasil Pengelolaan Sistem Informasi Kesehatan				1 Dokumen	1 Dokumen	30.000.000,00	51.230.000,00	15.740.000,00	-14.260.000,00	Kab. Solok Selatan, Semua Kecamatan, Semua Kel/Desa	DAK NON FISIK-DANA BOK-BOK DINAS-BOK KAB UPATEN/KOTA PENDAPATAN BAGI HASIL PAJAK ROKOK	Memperkuat Pembangunan Sumber Daya Manusia (SDM), Sains, Teknologi, Pendidikan, Kesehatan, Prestasi Olahraga, Kesetaraan Gender, serta Penguatan Peran Perempuan, Pemuda (Generasi Milenial dan Generasi Z), dan Penyandan Disabilitas	Peningkatan sumber daya manusia yang kompetitif Peningkatan sumber daya manusia yang kompetitif			100.000.000,00	DINAS KESEHATAN
	1.02.02.2.04	Penerbitan Izin Rumah Sakit Kelas C, D dan Fasilitas Pelayanan Kesehatan Tingkat Daerah Kabupaten/Kota	*Persentase Penerbitan Izin Rumah Sakit Kelas C dan D dan Fasilitas Pelayanan Kesehatan Tingkat Daerah Kabupaen/Kota*				100 persen	100 persen 100 Persen	79.514.800,00	79.514.800,00	27.854.835,00	-51.659.965,00			Memperkuat Pembangunan Sumber Daya Manusia (SDM), Sains, Teknologi, Pendidikan, Kesehatan, Prestasi Olahraga, Kesetaraan Gender, serta Penguatan Peran Perempuan, Pemuda (Generasi Milenial dan Generasi Z), dan Penyandan Disabilitas	Peningkatan sumber daya manusia yang kompetitif Peningkatan sumber daya manusia yang kompetitif	Rumah Sakit dan Puskesmas		50.000.000,00	DINAS KESEHATAN
	1.02.02.2.04.0001	Pengendalian dan Pengawasan serta Tindak Lanjut Pengawasan Perizinan Rumah Sakit Kelas C, D dan Fasilitas Pelayanan Kesehatan Lainnya																		
			Jumlah Rumah Sakit Kelas C, D dan Fasilitas Pelayanan Kesehatan yang Dikendalikan, Diawasi dan Ditindaklanjuti Perizinannya				1 Unit	1 Unit	55.000.000,00	55.000.000,00	10.189.995,00	-44.810.005,00	Kab. Solok Selatan, Sangir Jujuan, Semua Kel/Desa	PENDAPATAN BAGI HASIL PAJAK ROKOK	Memperkuat Pembangunan Sumber Daya Manusia (SDM), Sains, Teknologi, Pendidikan, Kesehatan, Prestasi Olahraga, Kesetaraan Gender, serta Penguatan Peran Perempuan, Pemuda (Generasi Milenial dan Generasi Z), dan Penyandan Disabilitas	Peningkatan sumber daya manusia yang kompetitif Peningkatan sumber daya manusia yang kompetitif			25.000.000,00	DINAS KESEHATAN
	1.02.02.2.04.0003	Peningkatan Mutu Pelayanan Fasilitas Kesehatan																		

NO	KODE	URUSAN / BIDANG URUSAN / PROGRAM / KEGIATAN / SUB KEGIATAN	INDIKATOR PROGRAM / KEGIATAN / SUB KEGIATAN	TARGET AKHIR PERIODE RENSTRA OPD	REALISASI CAPAIAN RENJA OPD TAHUN 2023	PRAKIRAAN CAPAIAN TARGET RENJA OPD TAHUN 2024	CAPAIAN KINERJA DAN KERANGKA PENDANAAN										KELOMPOK SASARAN	PRAKIRAAN MAJU RENCANA TAHUN 2026		PERANGKAT DAERAH PENANGGUNG JAWAB
							TARGET 2025		PAGU INDIKATIF (Rp)			Bertambah/Berkurang (10-12)	LOKASI	SUMBER DANA	PRIORITAS			TARGET	PAGU INDIKATIF (Rp)	
							SEBELUM	SESUDAH	RKPD 2025	APBD 2025	RKPD PERUBAHAN 2025				NASIONAL	DAERAH				
1	2	3	4	5	6	7	8	9	10	11	12	13	14	15	16	17	18	19	20	21
			Jumlah Fasilitas Kesehatan yang Dilakukan Pengukuran Indikator Nasional Mutu (INM) Pelayanan kesehatan				4 Unit	4 Unit	24.514.800,00	24.514.800,00	17.664.840,00	-6.849.960,00	Kab. Solok Selatan, Semua Kecamatan, Semua Kel/Desa	PENDAPATAN BAGI HASIL PAJAK ROKOK	Memperkuat Pembangunan Sumber Daya Manusia (SDM), Sains, Teknologi, Pendidikan, Kesehatan, Prestasi Olahraga, Kesetaraan Gender, serta Penguatan Peran Perempuan, Pemuda (Generasi Milenial dan Generasi Z), dan Penyandan Disabilitas	Peningkatan sumber daya manusia yang kompetitif Peningkatan sumber daya manusia yang kompetitif			25.000.000,00	DINAS KESEHATAN
3.	**1.02.03**	**PROGRAM PENINGKATAN KAPASITAS SUMBER DAYA MANUSIA KESEHATAN**	**Persentase tenaga kesehatan yang mendapatkan peningkatan kompetensi Persentase tenaga kesehatan yang mendapatkan peningkatan kompetensi**				**45 persen**	**45 45 persen Persen**	**751.273.900,00**	**606.926.800,00**	**598.072.780,00**	**-541.273.900,00**							**210.000.000,00**	
	1.02.03.2.01	Pemberian Izin Praktik Tenaga Kesehatan di Wilayah Kabupaten/Kota	*Persentase Pemberian izin Praktik Tenaga Kesehatan Di Wilayah Kabupaten/Kota*				100 persen	100 persen 100 Persen	8.644.800,00	8.644.800,00	9.516.507,00	871.707,00			Memperkuat Pembangunan Sumber Daya Manusia (SDM), Sains, Teknologi, Pendidikan, Kesehatan, Prestasi Olahraga, Kesetaraan Gender, serta Penguatan Peran Perempuan, Pemuda (Generasi Milenial dan Generasi Z), dan Penyandan Disabilitas	Peningkatan sumber daya manusia yang kompetitif Peningkatan sumber daya manusia yang kompetitif	Tenaga Kesehatan		10.000.000,00	DINAS KESEHATAN
	1.02.03.2.01.0002	Pembinaan dan Pengawasan Tenaga Kesehatan serta Tindak Lanjut Perizinan Praktik Tenaga Kesehatan																		
			Jumlah Dokumen Hasil Pembinaan dan Pengawasan Tenaga Kesehatan serta Tindak Lanjut Perizinan Praktik Tenaga Kesehatan				1 Dokumen	1 Dokumen	8.644.800,00	8.644.800,00	9.516.507,00	871.707,00	Kab. Solok Selatan, Semua Kecamatan, Semua Kel/Desa	PENDAPATAN BAGI HASIL PAJAK ROKOK	Memperkuat Pembangunan Sumber Daya Manusia (SDM), Sains, Teknologi, Pendidikan, Kesehatan, Prestasi Olahraga, Kesetaraan Gender, serta Penguatan Peran Perempuan, Pemuda (Generasi Milenial dan Generasi Z), dan Penyandan Disabilitas	Peningkatan sumber daya manusia yang kompetitif Peningkatan sumber daya manusia yang kompetitif			10.000.000,00	DINAS KESEHATAN
	1.02.03.2.02	Perencanaan Kebutuhan dan Pendayagunaan Sumber Daya Manusia Kesehatan untuk UKP dan UKM di Wilayah Kabupaten/Kota	*Persentase Perencanaan Kebutuhan dan Pendayagunaan Sumberdaya Manusia Kesehatan untuk UKP dan UKM Manusia di Wilayah Kabupaten/Kota*				100 persen	100 persen 100 Persen	153.053.100,00	10.000.000,00	6.857.800,00	-146.195.300,00			Memperkuat Pembangunan Sumber Daya Manusia (SDM), Sains, Teknologi, Pendidikan, Kesehatan, Prestasi Olahraga, Kesetaraan Gender, serta Penguatan Peran Perempuan, Pemuda (Generasi Milenial dan Generasi Z), dan Penyandan Disabilitas	Peningkatan sumber daya manusia yang kompetitif Peningkatan sumber daya manusia yang kompetitif	Rumah Sakit dan Puskesmas		165.000.000,00	DINAS KESEHATAN
	1.02.03.2.02.0001	Perencanaan dan Distribusi serta Pemerataan Sumber Daya Manusia Kesehatan																		
			Jumlah Dokumen Hasil Perencanaan dan Distribusi serta Pemerataan Sumber Daya Manusia Kesehatan				10 Dokumen	10 Dokumen	10.000.000,00	10.000.000,00	6.857.800,00	-3.142.200,00	Kab. Solok Selatan, Semua Kecamatan, Semua Kel/Desa	PENDAPATAN BAGI HASIL PAJAK ROKOK	Memperkuat Pembangunan Sumber Daya Manusia (SDM), Sains, Teknologi, Pendidikan, Kesehatan, Prestasi Olahraga, Kesetaraan Gender, serta Penguatan Peran Perempuan, Pemuda (Generasi Milenial dan Generasi Z), dan Penyandan Disabilitas	Peningkatan sumber daya manusia yang kompetitif Peningkatan sumber daya manusia yang kompetitif			15.000.000,00	DINAS KESEHATAN
	1.02.03.2.02.0003	Pembinaan dan Pengawasan Sumber Daya Manusia Kesehatan																		
			Jumlah Dokumen Hasil Pembinaan dan Pengawasan Sumber Daya Manusia Kesehatan				1 Dokumen	1 Dokumen	143.053.100,00	0,00	0,00	-143.053.100,00	Kab. Solok Selatan, Semua Kecamatan, Semua Kel/Desa	-	Memperkuat Pembangunan Sumber Daya Manusia (SDM), Sains, Teknologi, Pendidikan, Kesehatan, Prestasi Olahraga, Kesetaraan Gender, serta Penguatan Peran Perempuan, Pemuda (Generasi Milenial dan Generasi Z), dan Penyandan Disabilitas	Peningkatan sumber daya manusia yang kompetitif Peningkatan sumber daya manusia yang kompetitif			150.000.000,00	DINAS KESEHATAN
	1.02.03.2.03	Pengembangan Mutu dan Peningkatan Kompetensi Teknis Sumber Daya Manusia Kesehatan Tingkat Daerah Kabupaten/Kota	*Pengembangan Mutu dan Peningkatan Kompetensi Teknis Sumber Daya Manusia Kesehatan Tingkat Daerah Kabupaten/Kota Persentase Pengembangan Mutu dan Peningkatan Kompetensi Teknis Sumber Daya Manusia Kesehatan Tingkat Daerah Kabupaten/Kota*				100 Persen	100 persen 100 Persen	589.576.000,00	588.282.000,00	581.698.473,00	-7.877.527,00			Memperkuat Pembangunan Sumber Daya Manusia (SDM), Sains, Teknologi, Pendidikan, Kesehatan, Prestasi Olahraga, Kesetaraan Gender, serta Penguatan Peran Perempuan, Pemuda (Generasi Milenial dan Generasi Z), dan Penyandan Disabilitas	Peningkatan sumber daya manusia yang kompetitif Peningkatan sumber daya manusia yang kompetitif	Tenaga Kesehatan		35.000.000,00	DINAS KESEHATAN
	1.02.03.2.03.0001	Pengembangan Mutu dan Peningkatan Kompetensi Teknis Sumber Daya Manusia Kesehatan Tingkat Daerah Kabupaten/Kota																		

NO	KODE	URUSAN / BIDANG URUSAN / PROGRAM / KEGIATAN / SUB KEGIATAN	INDIKATOR PROGRAM / KEGIATAN / SUB KEGIATAN	TARGET AKHIR PERIODE RENSTRA OPD	REALISASI CAPAIAN RENJA OPD TAHUN 2023	PRAKIRAAN CAPAIAN TARGET RENJA OPD TAHUN 2024	CAPAIAN KINERJA DAN KERANGKA PENDANAAN										KELOMPOK SASARAN	PRAKIRAAN MAJU RENCANA TAHUN 2026		PERANGKAT DAERAH PENANGGUNG JAWAB
							TARGET 2025		PAGU INDIKATIF (Rp)			Bertambah/Berkurang (10-12)	LOKASI	SUMBER DANA	PRIORITAS			TARGET	PAGU INDIKATIF (Rp)	
							SEBELUM	SESUDAH	RKPD 2025	APBD 2025	RKPD PERUBAHAN 2025				NASIONAL	DAERAH				
1	2	3	4	5	6	7	8	9	10	11	12	13	14	15	16	17	18	19	20	21
			Jumlah Sumber Daya Manusia Kesehatan Tingkat Daerah Kabupaten/Kota yang Ditingkatkan Mutu dan Kompetensinya				30 Orang	30 Orang	589.576.000,00	588.282.000,00	581.698.473,00	-7.877.527,00	Kab. Solok Selatan, Semua Kecamatan, Semua Kel/Desa	DAK NON FISIK-DANA BOK-BOK DINAS-BOK KAB UPATEN/KOTA PENDAPATAN BAGI HASIL PAJAK ROKOK	Memperkuat Pembangunan Sumber Daya Manusia (SDM), Sains, Teknologi, Pendidikan, Kesehatan, Prestasi Olahraga, Kesetaraan Gender, serta Penguatan Peran Perempuan, Pemuda (Generasi Milenial dan Generasi Z), dan Penyandan Disabilitas	Peningkatan sumber daya manusia yang kompetitif Peningkatan sumber daya manusia yang kompetitif			35.000.000,00	DINAS KESEHATAN
4.	**1.02.04**	**PROGRAM SEDIAAN FARMASI, ALAT KESEHATAN DAN MAKANAN MINUMAN**	**Persentase tenaga kesehatan yang mendapatkan peningkatan kompetensi Persentase ketersediaan Farmasi Persentase ketersediaan alkes Cakupan pengawasan PIRT**				**100 100 67 94 persen Persen Persen persen**	**100 100 67 94 persen Persen Persen persen**	**410.373.000,00**	**522.814.050,00**	**446.262.916,00**	**2.379.627.000,00**							**2.790.000.000,00**	
	1.02.04.2.01	Pemberian Izin Apotek, Toko Obat, Toko Alat Kesehatan dan Optikal, Usaha Mikro Obat Tradisional (UMOT)	*Persentase Pemberian Izin Apotek, Toko Obat, Toko Alat Kesehatan dan Optikal, Usaha Mikro Obat Tradisional (UMOT)*				100 persen	100 persen 100 Persen	148.524.000,00	151.917.000,00	85.399.000,00	-63.125.000,00			Memperkuat Pembangunan Sumber Daya Manusia (SDM), Sains, Teknologi, Pendidikan, Kesehatan, Prestasi Olahraga, Kesetaraan Gender, serta Penguatan Peran Perempuan, Pemuda (Generasi Milenial dan Generasi Z), dan Penyandan Disabilitas	Peningkatan sumber daya manusia yang kompetitif Peningkatan sumber daya manusia yang kompetitif	Apotek, Toko Obat, Toko Alat Kesehatan dan Optikal, Usaha Mikro Obat Tradisional (UMOT)		2.460.000.000,00	DINAS KESEHATAN
	1.02.04.2.01.0001	Pengendalian dan Pengawasan serta Tindak Lanjut Pengawasan Perizinan Apotek, Toko Obat, Toko Alat Kesehatan, dan Optikal, Usaha Mikro Obat Tradisional (UMOT)																		
			Jumlah Dokumen Hasil Pengendalian dan Pengawasan serta Tindak Lanjut Pengawasan Perizinan Apotek, Toko Obat, Toko Alat Kesehatan, dan Optikal, Usaha Mikro Obat Tradisional (UMOT)				4 Dokumen	4 Dokumen	148.524.000,00	151.917.000,00	85.399.000,00	-63.125.000,00	Kab. Solok Selatan, Semua Kecamatan, Semua Kel/Desa	DAK NON FISIK-DANA BOK-BOK DINAS-BOK PENGAWASAN OBAT DAN MAKANAN PENDAPATAN BAGI HASIL PAJAK ROKOK	Memperkuat Pembangunan Sumber Daya Manusia (SDM), Sains, Teknologi, Pendidikan, Kesehatan, Prestasi Olahraga, Kesetaraan Gender, serta Penguatan Peran Perempuan, Pemuda (Generasi Milenial dan Generasi Z), dan Penyandan Disabilitas	Peningkatan sumber daya manusia yang kompetitif Peningkatan sumber daya manusia yang kompetitif			2.460.000.000,00	DINAS KESEHATAN
	1.02.04.2.03	Penerbitan Sertifikat Produksi Pangan Industri Rumah Tangga dan Nomor P-IRT sebagai Izin Produksi, untuk Produk Makanan Minuman Tertentu yang Dapat Diproduksi oleh Industri Rumah Tangga	*Persentase Penerbitan Sertifikat Produksi Pangan Industri Rumah Tangga dan Nomor P-IRT sebagai Izin Produksi, untuk Produk Makanan Minuman tertentu yang Dapat Diproduksi oleh Industri Rumah Tangga*				100 persen	100 persen 100 Persen	246.072.000,00	117.830.000,00	109.465.000,00	-136.607.000,00			Memperkuat Pembangunan Sumber Daya Manusia (SDM), Sains, Teknologi, Pendidikan, Kesehatan, Prestasi Olahraga, Kesetaraan Gender, serta Penguatan Peran Perempuan, Pemuda (Generasi Milenial dan Generasi Z), dan Penyandan Disabilitas	Peningkatan sumber daya manusia yang kompetitif Peningkatan sumber daya manusia yang kompetitif	PIRT		20.000.000,00	DINAS KESEHATAN
	1.02.04.2.03.0001	Pengendalian dan Pengawasan serta Tindak Lanjut Pengawasan Sertifikat Produksi Pangan Industri Rumah Tangga dan Nomor P-IRT sebagai Izin Produksi, untuk Produk Makanan Minuman Tertentu yang Dapat Diproduksi oleh Industri Rumah Tangga																		
			Jumlah Dokumen Hasil Pengendalian dan Pengawasan serta Tindak Lanjut Pengawasan Sertifikat Produksi Pangan Industri Rumah Tangga dan Nomor P-IRT sebagai Izin Produksi, untuk Produk Makanan Minuman Tertentu yang Dapat Diproduksi oleh Industri Rumah Tangga				125 Dokumen	125 Dokumen	246.072.000,00	117.830.000,00	109.465.000,00	-136.607.000,00	Kab. Solok Selatan, Semua Kecamatan, Semua Kel/Desa	DANA ALOKASI UMUM (DAU) DAK NON FISIK-DANA BOK-BOK DINAS-BOK PENGAWASAN OBAT DAN MAKANAN PENDAPATAN BAGI HASIL PAJAK ROKOK	Memperkuat Pembangunan Sumber Daya Manusia (SDM), Sains, Teknologi, Pendidikan, Kesehatan, Prestasi Olahraga, Kesetaraan Gender, serta Penguatan Peran Perempuan, Pemuda (Generasi Milenial dan Generasi Z), dan Penyandan Disabilitas	Peningkatan sumber daya manusia yang kompetitif Peningkatan sumber daya manusia yang kompetitif			20.000.000,00	DINAS KESEHATAN
	1.02.04.2.04	Penerbitan Sertifikat Laik Higiene Sanitasi Tempat Pengelolaan Makanan (TPM) antara lain Jasa Boga, Rumah Makan/Restoran dan Depot Air Minum (DAM)	*Persentase Penerbitan Sertifikat Laik Higiene Sanitasi Tempat Pengelolaan Makanan (TPM) Antara Lain Jasa Boga, Rumah Makan/Restoran dan Depot Air Minum (DAM)*				100 persen	100 persen 100 Persen	5.777.000,00	5.777.000,00	5.777.000,00	0,00			Memperkuat Pembangunan Sumber Daya Manusia (SDM), Sains, Teknologi, Pendidikan, Kesehatan, Prestasi Olahraga, Kesetaraan Gender, serta Penguatan Peran Perempuan, Pemuda (Generasi Milenial dan Generasi Z), dan Penyandan Disabilitas	Peningkatan sumber daya manusia yang kompetitif Peningkatan sumber daya manusia yang kompetitif	Tempat Pengelolaan Makanan (TPM) dan Depot Air Minum (DAM)		10.000.000,00	DINAS KESEHATAN
	1.02.04.2.04.0001	Pengendalian dan Pengawasan serta Tindak Lanjut Pengawasan Penerbitan Sertifikat Laik Higiene Sanitasi Tempat Pengelolaan Makanan (TPM) antara lain Jasa Boga, Rumah Makan/Restoran dan Depot Air Minum (DAM)																		
			Jumlah Dokumen Hasil Pengendalian dan Pengawasan serta Tindak Lanjut Pengawasan Penerbitan Sertifikat Laik Higiene Sanitasi Tempat Pengelolaan Makanan (TPM) antara lain Jasa Boga, Rumah Makan/Restoran dan Depot Air Minum (DAM)				421 Dokumen	421 Dokumen	5.777.000,00	5.777.000,00	5.777.000,00	0,00	Kab. Solok Selatan, Semua Kecamatan, Semua Kel/Desa	DANA ALOKASI UMUM (DAU)	Memperkuat Pembangunan Sumber Daya Manusia (SDM), Sains, Teknologi, Pendidikan, Kesehatan, Prestasi Olahraga, Kesetaraan Gender, serta Penguatan Peran Perempuan, Pemuda (Generasi Milenial dan Generasi Z), dan Penyandan Disabilitas	Peningkatan sumber daya manusia yang kompetitif Peningkatan sumber daya manusia yang kompetitif			10.000.000,00	DINAS KESEHATAN

NO	KODE	URUSAN / BIDANG URUSAN / PROGRAM / KEGIATAN / SUB KEGIATAN	INDIKATOR PROGRAM / KEGIATAN / SUB KEGIATAN	TARGET AKHIR PERIODE RENSTRA OPD	REALISASI CAPAIAN RENJA OPD TAHUN 2023	PRAKIRAAN CAPAIAN TARGET RENJA OPD TAHUN 2024	CAPAIAN KINERJA DAN KERANGKA PENDANAAN										KELOMPOK SASARAN	PRAKIRAAN MAJU RENCANA TAHUN 2026		PERANGKAT DAERAH PENANGGUNG JAWAB
							TARGET 2025		PAGU INDIKATIF (Rp)			Bertambah/Berkurang (10-12)	LOKASI	SUMBER DANA	PRIORITAS			TARGET	PAGU INDIKATIF (Rp)	
							SEBELUM	SESUDAH	RKPD 2025	APBD 2025	RKPD PERUBAHAN 2025				NASIONAL	DAERAH				
1	2	3	4	5	6	7	8	9	10	11	12	13	14	15	16	17	18	19	20	21
	1.02.04.2.06	Pemeriksaan dan Tindak Lanjut Hasil Pemeriksaan Post Market pada Produksi dan Produk Makanan Minuman Industri Rumah Tangga	*Persentase Pemeriksaan dan Tindak Lanjut Hasil Pemeriksaan Post Market pada Produksi dan Produk Makanan Minuman Industri Rumah Tangga*				100 persen	100 persen 100 Persen	10.000.000,00	247.290.050,00	245.621.916,00	235.621.916,00			Memperkuat Pembangunan Sumber Daya Manusia (SDM), Sains, Teknologi, Pendidikan, Kesehatan, Prestasi Olahraga, Kesetaraan Gender, serta Penguatan Peran Perempuan, Pemuda (Generasi Milenial dan Generasi Z), dan Penyandan Disabilitas	Peningkatan sumber daya manusia yang kompetitif Peningkatan sumber daya manusia yang kompetitif	Masyarakat (Industri RT)		300.000.000,00	DINAS KESEHATAN
	1.02.04.2.06.0001	Pemeriksaan Post Market pada Produk Makanan-Minuman Industri Rumah Tangga yang Beredar dan Pengawasan serta Tindak Lanjut Pengawasan																		
			Jumlah Produk dan Sarana Produksi Makanan-Minuman Industri Rumah Tangga Beredar yang Dilakukan Pemeriksaan Post Market dalam rangka Tindak Lanjut Pengawasan				12 Unit	12 Unit	10.000.000,00	247.290.050,00	245.621.916,00	235.621.916,00	Kab. Solok Selatan, Semua Kecamatan, Semua Kel/Desa	DAK NON FISIK-DANA BOK-BOK DINAS-BOK PENGAWASAN OBAT DAN MAKANAN PENDAPATAN BAGI HASIL PAJAK ROKOK	Memperkuat Pembangunan Sumber Daya Manusia (SDM), Sains, Teknologi, Pendidikan, Kesehatan, Prestasi Olahraga, Kesetaraan Gender, serta Penguatan Peran Perempuan, Pemuda (Generasi Milenial dan Generasi Z), dan Penyandan Disabilitas	Peningkatan sumber daya manusia yang kompetitif Peningkatan sumber daya manusia yang kompetitif			300.000.000,00	DINAS KESEHATAN
5.	**1.02.05**	**PROGRAM PEMBERDAYAAN MASYARAKAT BIDANG KESEHATAN**	**Persentase Rumah Tangga yang menerapkan standar PHBS**				**83 persen**	**83 persen**	**213.809.100,00**	**124.054.000,00**	**106.939.000,00**	**-101.665.100,00**							**112.144.000,00**	
	1.02.05.2.01	Advokasi, Pemberdayaan, Kemitraan, Peningkatan Peran serta Masyarakat dan Lintas Sektor Tingkat Daerah Kabupaten/Kota	*Persentase Pelaksanaan Advokasi, Pemberdayaan, Kemitraan, Peningkatan Peran serta Masyarakat dan Lintas Sektor Tingkat Daerah Kabupaten/ Kota Persentase terlaksananya upaya Promotif Preventif Tingkat Daerah Kabupaten/ Kota*				100 persen	100 persen 100 Persen	49.000.000,00	10.000.000,00	4.500.000,00	-44.500.000,00			Memperkuat Pembangunan Sumber Daya Manusia (SDM), Sains, Teknologi, Pendidikan, Kesehatan, Prestasi Olahraga, Kesetaraan Gender, serta Penguatan Peran Perempuan, Pemuda (Generasi Milenial dan Generasi Z), dan Penyandan Disabilitas	Peningkatan sumber daya manusia yang kompetitif Peningkatan sumber daya manusia yang kompetitif	Masyarakat		20.000.000,00	DINAS KESEHATAN
	1.02.05.2.01.0001	Peningkatan Upaya Promosi Kesehatan, Advokasi, Kemitraan dan Pemberdayaan Masyarakat																		
			Jumlah Dokumen Promosi Kesehatan, Advokasi, Kemitraan dan Pemberdayaan Masyarakat				10 Dokumen	10 Dokumen	49.000.000,00	10.000.000,00	4.500.000,00	-44.500.000,00	Kab. Solok Selatan, Semua Kecamatan, Semua Kel/Desa	PENDAPATAN BAGI HASIL PAJAK ROKOK	Memperkuat Pembangunan Sumber Daya Manusia (SDM), Sains, Teknologi, Pendidikan, Kesehatan, Prestasi Olahraga, Kesetaraan Gender, serta Penguatan Peran Perempuan, Pemuda (Generasi Milenial dan Generasi Z), dan Penyandan Disabilitas	Peningkatan sumber daya manusia yang kompetitif Peningkatan sumber daya manusia yang kompetitif			20.000.000,00	DINAS KESEHATAN
	1.02.05.2.02	Pelaksanaan Sehat dalam rangka Promotif Preventif Tingkat Daerah Kabupaten/Kota	*Persentase terlaksananya upaya Promotif Preventif Tingkat Daerah Kabupaten/ Kota*				100 persen	100 persen 100 Persen	20.700.000,00	20.700.000,00	12.800.000,00	-7.900.000,00			Memperkuat Pembangunan Sumber Daya Manusia (SDM), Sains, Teknologi, Pendidikan, Kesehatan, Prestasi Olahraga, Kesetaraan Gender, serta Penguatan Peran Perempuan, Pemuda (Generasi Milenial dan Generasi Z), dan Penyandan Disabilitas	Percepatan transformasi tata kelola pemerintah Percepatan transformasi tata kelola pemerintah	Masyarakat		20.000.000,00	DINAS KESEHATAN
	1.02.05.2.02.0001	Penyelenggaraan Promosi Kesehatan dan Gerakan Hidup Bersih dan Sehat																		
			Jumlah Dokumen Hasil Penyelenggaraan Promosi Kesehatan dan Gerakan Hidup Bersih dan Sehat				4 Dokumen	4 Dokumen	20.700.000,00	20.700.000,00	12.800.000,00	-7.900.000,00	Kab. Solok Selatan, Semua Kecamatan, Semua Kel/Desa	PENDAPATAN BAGI HASIL PAJAK ROKOK	Memperkuat Pembangunan Sumber Daya Manusia (SDM), Sains, Teknologi, Pendidikan, Kesehatan, Prestasi Olahraga, Kesetaraan Gender, serta Penguatan Peran Perempuan, Pemuda (Generasi Milenial dan Generasi Z), dan Penyandan Disabilitas	Percepatan transformasi tata kelola pemerintah Percepatan transformasi tata kelola pemerintah			20.000.000,00	DINAS KESEHATAN
	1.02.05.2.03	Pengembangan dan Pelaksanaan Upaya Kesehatan Bersumber Daya Masyarakat (UKBM) Tingkat Daerah Kabupaten/Kota	*Persentase terlaksananya Pengembangan dan Pelaksanaan Upaya Kesehatan Bersumber daya Masyarakat (UKBM) Tingkat Daerah Kabupaten/Kota*				100 persen	100 persen 100 Persen	144.109.100,00	93.354.000,00	89.639.000,00	-54.470.100,00			Memperkuat Pembangunan Sumber Daya Manusia (SDM), Sains, Teknologi, Pendidikan, Kesehatan, Prestasi Olahraga, Kesetaraan Gender, serta Penguatan Peran Perempuan, Pemuda (Generasi Milenial dan Generasi Z), dan Penyandan Disabilitas	Peningkatan sumber daya manusia yang kompetitif Peningkatan sumber daya manusia yang kompetitif	Masyarakat		72.144.000,00	DINAS KESEHATAN
	1.02.05.2.03.0001	Bimbingan Teknis dan Supervisi Pengembangan dan Pelaksanaan Upaya Kesehatan Bersumber Daya Masyarakat (UKBM)																		

NO	KODE	URUSAN / BIDANG URUSAN / PROGRAM / KEGIATAN / SUB KEGIATAN	INDIKATOR PROGRAM / KEGIATAN / SUB KEGIATAN	TARGET AKHIR PERIODE RENSTRA OPD	REALISASI CAPAIAN RENJA OPD TAHUN 2023	PRAKIRAAN CAPAIAN TARGET RENJA OPD TAHUN 2024	CAPAIAN KINERJA DAN KERANGKA PENDANAAN										KELOMPOK SASARAN	PRAKIRAAN MAJU RENCANA TAHUN 2026		PERANGKAT DAERAH PENANGGUNG JAWAB
							TARGET 2025		PAGU INDIKATIF (Rp)			Bertambah/Berkurang (10-12)	LOKASI	SUMBER DANA	PRIORITAS			TARGET	PAGU INDIKATIF (Rp)	
							SEBELUM	SESUDAH	RKPD 2025	APBD 2025	RKPD PERUBAHAN 2025				NASIONAL	DAERAH				
1	2	3	4	5	6	7	8	9	10	11	12	13	14	15	16	17	18	19	20	21
			Jumlah Dokumen Hasil Bimbingan Teknis dan Supervisi Upaya Kesehatan Bersumber Daya Masyarakat (UKBM)				8 Dokumen	8 Dokumen	76.229.100,00	51.020.000,00	51.020.000,00	-25.209.100,00	Kab. Solok Selatan, Semua Kecamatan, Semua Kel/Desa	DAK NON FISIK-DANA BOK-BOK DINAS-BOK KAB UPATEN/KOTA	Memperkuat Pembangunan Sumber Daya Manusia (SDM), Sains, Teknologi, Pendidikan, Kesehatan, Prestasi Olahraga, Kesetaraan Gender, serta Penguatan Peran Perempuan, Pemuda (Generasi Milenial dan Generasi Z), dan Penyandan Disabilitas	Peningkatan sumber daya manusia yang kompetitif Peningkatan sumber daya manusia yang kompetitif			20.000.000,00	DINAS KESEHATAN
		UPT. PUSKESMAS KOTO PARIK GADANG DIATEH							**184.666.592.712,00**	**199.897.292.627,00**	**198.538.089.660,00**	**13.871.496.948,00**							**147.731.413.405,00**	
	1	**URUSAN PEMERINTAHAN WAJIB YANG BERKAITAN DENGAN PELAYANAN DASAR**							**184.666.592.712,00**	**199.897.292.627,00**	**198.538.089.660,00**	**13.871.496.948,00**							**147.731.413.405,00**	
	1.02	**URUSAN PEMERINTAHAN BIDANG KESEHATAN**							**184.666.592.712,00**	**199.897.292.627,00**	**198.538.089.660,00**	**13.871.496.948,00**							**147.731.413.405,00**	
1.	**1.02.02**	**PROGRAM PEMENUHAN UPAYA KESEHATAN PERORANGAN DAN UPAYA KESEHATAN MASYARAKAT**	**API Malaria per 1000 penduduk Persentase balita gizi buruk Prevalensi kasus HIV per 10 ribu penduduk Cakupan Layanan RSUD menuju Akreditasi Paripurna Rata rata kesakitan DBD per 100 ribu penduduk Persentase balita stunting Angka Mortalitas penduduk (angka kematian kasar) Angka Mortalitas penduduk (angka kematian kasar) Kasus diare per 100 ribu penduduk Kasus baru TB BTA+ per 100 ribu penduduk Persentase penanganan kasus pneumonia pada balita Persentase balita kurang gizi**				**0,01 0,01 0,08 100 10,85 13,2 18,39 18,39 20,80 23 4,2 6,1 per 1000 penduduk Persen per 10 ribu penduduk persen per 100 ribu penduduk Persen Per 1000 KH Persen per 100 ribu penduduk per 100 ribu penduduk persen Persen**	**0,01 0,01 0,08 100 10,85 13,2 18,39 18,39 20,80 23 4,2 6,1 per 1000 penduduk Persen per 10 ribu penduduk persen per 100 ribu penduduk Persen Per 1000 KH Persen per 100 ribu penduduk per 100 ribu penduduk persen Persen**	**116.166.941.814,00**	**129.052.965.833,00**	**127.474.712.770,00**	**-36.789.832.930,00**							**79.377.108.884,00**	
	1.02.02.2.02	Penyediaan Layanan Kesehatan untuk UKM dan UKP Rujukan Tingkat Daerah Kabupaten/Kota	*Persentase pencapaian SPM Kesehatan*				100 persen	100 persen 100 Persen	92.974.664.120,00	100.082.340.627,00	98.611.237.529,00	5.636.573.409,00			Memperkuat Pembangunan Sumber Daya Manusia (SDM), Sains, Teknologi, Pendidikan, Kesehatan, Prestasi Olahraga, Kesetaraan Gender, serta Penguatan Peran Perempuan, Pemuda (Generasi Milenial dan Generasi Z), dan Penyandan Disabilitas	Peningkatan sumber daya manusia yang kompetitif Peningkatan sumber daya manusia yang kompetitif	Masyarakat		67.422.108.890,00	DINAS KESEHATAN
	1.02.02.2.02.0001	Pengelolaan Pelayanan Kesehatan Ibu Hamil																		
			Jumlah Ibu Hamil yang Mendapatkan Pelayanan Kesehatan Sesuai Standar				646 Orang	646 Orang	25.920.000,00	48.020.000,00	48.020.000,00	22.100.000,00	Kab. Solok Selatan, Koto Parik Gadang Diateh, Semua Kel/Desa	DAK NON FISIK-DANA BOK-BOK PUSKESMAS	Memperkuat Pembangunan Sumber Daya Manusia (SDM), Sains, Teknologi, Pendidikan, Kesehatan, Prestasi Olahraga, Kesetaraan Gender, serta Penguatan Peran Perempuan, Pemuda (Generasi Milenial dan Generasi Z), dan Penyandan Disabilitas	Peningkatan sumber daya manusia yang kompetitif Peningkatan sumber daya manusia yang kompetitif			25.920.000,00	DINAS KESEHATAN
	1.02.02.2.02.0002	Pengelolaan Pelayanan Kesehatan Ibu Bersalin																		
			Jumlah Ibu Bersalin yang Mendapatkan Pelayanan Kesehatan Sesuai Standar				617 Orang	617 Orang	10.695.000,00	0,00	0,00	-10.695.000,00	Kab. Solok Selatan, Koto Parik Gadang Diateh, Semua Kel/Desa	-	Memperkuat Pembangunan Sumber Daya Manusia (SDM), Sains, Teknologi, Pendidikan, Kesehatan, Prestasi Olahraga, Kesetaraan Gender, serta Penguatan Peran Perempuan, Pemuda (Generasi Milenial dan Generasi Z), dan Penyandan Disabilitas	Peningkatan sumber daya manusia yang kompetitif Peningkatan sumber daya manusia yang kompetitif			0,00	DINAS KESEHATAN
	1.02.02.2.02.0005	Pengelolaan Pelayanan Kesehatan pada Usia Pendidikan Dasar																		
			Jumlah Anak Usia Pendidikan Dasar yang Mendapatkan Pelayanan Kesehatan Sesuai Standar				530 Orang	530 Orang	29.700.000,00	25.500.000,00	25.500.000,00	-4.200.000,00	Kab. Solok Selatan, Koto Parik Gadang Diateh, Semua Kel/Desa	DAK NON FISIK-DANA BOK-BOK PUSKESMAS	Memperkuat Pembangunan Sumber Daya Manusia (SDM), Sains, Teknologi, Pendidikan, Kesehatan, Prestasi Olahraga, Kesetaraan Gender, serta Penguatan Peran Perempuan, Pemuda (Generasi Milenial dan Generasi Z), dan Penyandan Disabilitas	Peningkatan sumber daya manusia yang kompetitif Peningkatan sumber daya manusia yang kompetitif			29.700.000,00	DINAS KESEHATAN
	1.02.02.2.02.0010	Pengelolaan Pelayanan Kesehatan Orang dengan Gangguan Jiwa Berat																		

NO	KODE	URUSAN / BIDANG URUSAN / PROGRAM / KEGIATAN / SUB KEGIATAN	INDIKATOR PROGRAM / KEGIATAN / SUB KEGIATAN	TARGET AKHIR PERIODE RENSTRA OPD	REALISASI CAPAIAN RENJA OPD TAHUN 2023	PRAKIRAAN CAPAIAN TARGET RENJA OPD TAHUN 2024	CAPAIAN KINERJA DAN KERANGKA PENDANAAN										KELOMPOK SASARAN	PRAKIRAAN MAJU RENCANA TAHUN 2026		PERANGKAT DAERAH PENANGGUNG JAWAB
							TARGET 2025		PAGU INDIKATIF (Rp)			Bertambah/Berkurang (10-12)	LOKASI	SUMBER DANA	PRIORITAS			TARGET	PAGU INDIKATIF (Rp)	
							SEBELUM	SESUDAH	RKPD 2025	APBD 2025	RKPD PERUBAHAN 2025				NASIONAL	DAERAH				
1	2	3	4	5	6	7	8	9	10	11	12	13	14	15	16	17	18	19	20	21
			Jumlah Orang yang Mendapatkan Pelayanan Kesehatan Orang dengan Gangguan Jiwa Berat Sesuai Standar				-	25 Orang	0,00	11.250.000,00	11.250.000,00	11.250.000,00	Kab. Solok Selatan, Koto Parik Gadang Diateh, Semua Kel/Desa	DAK NON FISIK-DANA BOK-BOK PUSKESMAS	Memperkuat Pembangunan Sumber Daya Manusia (SDM), Sains, Teknologi, Pendidikan, Kesehatan, Prestasi Olahraga, Kesetaraan Gender, serta Penguatan Peran Perempuan, Pemuda (Generasi Milenial dan Generasi Z), dan Penyandan Disabilitas	Peningkatan sumber daya manusia yang kompetitif Peningkatan sumber daya manusia yang kompetitif			11.250.000,00	DINAS KESEHATAN
	1.02.02.2.02.0011	Pengelolaan Pelayanan Kesehatan Orang Terduga Tuberkulosis																		
			Jumlah Orang Terduga Menderita Tuberkulosis yang Mendapatkan Pelayanan Sesuai Standar				587 Orang	587 Orang	12.000.000,00	4.050.000,00	4.050.000,00	-7.950.000,00	Kab. Solok Selatan, Koto Parik Gadang Diateh, Semua Kel/Desa	DAK NON FISIK-DANA BOK-BOK PUSKESMAS	Memperkuat Pembangunan Sumber Daya Manusia (SDM), Sains, Teknologi, Pendidikan, Kesehatan, Prestasi Olahraga, Kesetaraan Gender, serta Penguatan Peran Perempuan, Pemuda (Generasi Milenial dan Generasi Z), dan Penyandan Disabilitas	Peningkatan sumber daya manusia yang kompetitif Peningkatan sumber daya manusia yang kompetitif			12.000.000,00	DINAS KESEHATAN
	1.02.02.2.02.0015	Pengelolaan Pelayanan Kesehatan Gizi Masyarakat																		
			Jumlah Dokumen Hasil Pengelolaan Pelayanan Kesehatan Gizi Masyarakat				1 Dokumen	1 Dokumen	120.360.000,00	129.175.000,00	129.175.000,00	8.815.000,00	Kab. Solok Selatan, Koto Parik Gadang Diateh, Semua Kel/Desa	DAK NON FISIK-DANA BOK-BOK PUSKESMAS	Memperkuat Pembangunan Sumber Daya Manusia (SDM), Sains, Teknologi, Pendidikan, Kesehatan, Prestasi Olahraga, Kesetaraan Gender, serta Penguatan Peran Perempuan, Pemuda (Generasi Milenial dan Generasi Z), dan Penyandan Disabilitas	Peningkatan sumber daya manusia yang kompetitif Peningkatan sumber daya manusia yang kompetitif			120.360.000,00	DINAS KESEHATAN
	1.02.02.2.02.0016	Pengelolaan Pelayanan Kesehatan Kerja dan Olahraga																		
			Jumlah Dokumen Hasil Pengelolaan Pelayanan Kesehatan Kerja dan Olahraga				-	20 Dokumen	0,00	4.500.000,00	4.500.000,00	4.500.000,00	Kab. Solok Selatan, Koto Parik Gadang Diateh, Semua Kel/Desa	DAK NON FISIK-DANA BOK-BOK PUSKESMAS	Memperkuat Pembangunan Sumber Daya Manusia (SDM), Sains, Teknologi, Pendidikan, Kesehatan, Prestasi Olahraga, Kesetaraan Gender, serta Penguatan Peran Perempuan, Pemuda (Generasi Milenial dan Generasi Z), dan Penyandan Disabilitas	Peningkatan sumber daya manusia yang kompetitif Peningkatan sumber daya manusia yang kompetitif			0,00	DINAS KESEHATAN
	1.02.02.2.02.0017	Pengelolaan Pelayanan Kesehatan Lingkungan																		
			Jumlah Dokumen Hasil Pengelolaan Pelayanan Kesehatan Lingkungan				1 Dokumen	1 Dokumen	11.400.000,00	6.900.000,00	6.900.000,00	-4.500.000,00	Kab. Solok Selatan, Koto Parik Gadang Diateh, Semua Kel/Desa	DAK NON FISIK-DANA BOK-BOK PUSKESMAS	Memperkuat Pembangunan Sumber Daya Manusia (SDM), Sains, Teknologi, Pendidikan, Kesehatan, Prestasi Olahraga, Kesetaraan Gender, serta Penguatan Peran Perempuan, Pemuda (Generasi Milenial dan Generasi Z), dan Penyandan Disabilitas	Peningkatan sumber daya manusia yang kompetitif Peningkatan sumber daya manusia yang kompetitif			11.400.000,00	DINAS KESEHATAN
	1.02.02.2.02.0020	Pengelolaan Surveilans Kesehatan																		
			Jumlah Dokumen Hasil Pengelolaan Surveilans Kesehatan				1 Dokumen	1 Dokumen	52.470.000,00	7.465.000,00	7.465.000,00	-45.005.000,00	Kab. Solok Selatan, Koto Parik Gadang Diateh, Semua Kel/Desa	DAK NON FISIK-DANA BOK-BOK PUSKESMAS	Memperkuat Pembangunan Sumber Daya Manusia (SDM), Sains, Teknologi, Pendidikan, Kesehatan, Prestasi Olahraga, Kesetaraan Gender, serta Penguatan Peran Perempuan, Pemuda (Generasi Milenial dan Generasi Z), dan Penyandan Disabilitas	Peningkatan sumber daya manusia yang kompetitif Peningkatan sumber daya manusia yang kompetitif			52.470.000,00	DINAS KESEHATAN
	1.02.02.2.02.0021	Pengelolaan Pelayanan Kesehatan Orang dengan Masalah Kesehatan Jiwa (ODMK)																		
			Jumlah Orang dengan Masalah Kejiwaan (ODMK) yang Mendapatkan Pelayanan Kesehatan				-	0 Orang	0,00	3.000.000,00	3.000.000,00	3.000.000,00	Kab. Solok Selatan, Koto Parik Gadang Diateh, Semua Kel/Desa	DAK NON FISIK-DANA BOK-BOK PUSKESMAS	Memperkuat Pembangunan Sumber Daya Manusia (SDM), Sains, Teknologi, Pendidikan, Kesehatan, Prestasi Olahraga, Kesetaraan Gender, serta Penguatan Peran Perempuan, Pemuda (Generasi Milenial dan Generasi Z), dan Penyandan Disabilitas	Peningkatan sumber daya manusia yang kompetitif Peningkatan sumber daya manusia yang kompetitif			0,00	DINAS KESEHATAN
	1.02.02.2.02.0025	Pelayanan Kesehatan Penyakit Menular dan Tidak Menular																		

NO	KODE	URUSAN / BIDANG URUSAN / PROGRAM / KEGIATAN / SUB KEGIATAN	INDIKATOR PROGRAM / KEGIATAN / SUB KEGIATAN	TARGET AKHIR PERIODE RENSTRA OPD	REALISASI CAPAIAN RENJA OPD TAHUN 2023	PRAKIRAAN CAPAIAN TARGET RENJA OPD TAHUN 2024	CAPAIAN KINERJA DAN KERANGKA PENDANAAN										KELOMPOK SASARAN	PRAKIRAAN MAJU RENCANA TAHUN 2026		PERANGKAT DAERAH PENANGGUNG JAWAB
							TARGET 2025		PAGU INDIKATIF (Rp)			Bertambah/Berkurang (10-12)	LOKASI	SUMBER DANA	PRIORITAS			TARGET	PAGU INDIKATIF (Rp)	
							SEBELUM	SESUDAH	RKPD 2025	APBD 2025	RKPD PERUBAHAN 2025				NASIONAL	DAERAH				
1	2	3	4	5	6	7	8	9	10	11	12	13	14	15	16	17	18	19	20	21
			Jumlah Dokumen Hasil Pelayanan Kesehatan Penyakit Menular dan Tidak Menular				1 Dokumen	1 Dokumen	89.520.000,00	79.385.000,00	41.200.000,00	-48.320.000,00	Kab. Solok Selatan, Koto Parik Gadang Diateh, Semua Kel/Desa	DAK NON FISIK-DANA BOK-BOK PUSKESMAS	Memperkuat Pembangunan Sumber Daya Manusia (SDM), Sains, Teknologi, Pendidikan, Kesehatan, Prestasi Olahraga, Kesetaraan Gender, serta Penguatan Peran Perempuan, Pemuda (Generasi Milenial dan Generasi Z), dan Penyandan Disabilitas	Peningkatan sumber daya manusia yang kompetitif Peningkatan sumber daya manusia yang kompetitif			89.520.000,00	DINAS KESEHATAN
	1.02.02.2.02.0033	Operasional Pelayanan Puskesmas																		
			Jumlah Dokumen Operasional Pelayanan Puskesmas				3 Dokumen	3 Dokumen	1.606.402.870,00	1.546.660.870,00	1.492.533.870,00	-113.869.000,00	Kab. Solok Selatan, Koto Parik Gadang Diateh, Semua Kel/Desa	PENDAPATAN DARI BLUD DAK NON FISIK-DANA BOK-BOK PUSKESMAS PENDAPATAN BAGI HASIL PAJAK ROKOK	Memperkuat Pembangunan Sumber Daya Manusia (SDM), Sains, Teknologi, Pendidikan, Kesehatan, Prestasi Olahraga, Kesetaraan Gender, serta Penguatan Peran Perempuan, Pemuda (Generasi Milenial dan Generasi Z), dan Penyandan Disabilitas	Peningkatan sumber daya manusia yang kompetitif Peningkatan sumber daya manusia yang kompetitif			1.606.402.870,00	DINAS KESEHATAN
	1.02.02.2.02.0036	Investigasi Awal Kejadian Tidak Diharapkan (Kejadian Ikutan Pasca Imunisasi dan Pemberian Obat Massal)																		
			Jumlah Laporan Hasil Investigasi Awal Kejadian Tidak Diharapkan (Kejadian Ikutan Pasca Imunisasi dan Pemberian Obat Massal)				1 Laporan	1 Laporan	1.800.000,00	0,00	0,00	-1.800.000,00	Kab. Solok Selatan, Koto Parik Gadang Diateh, Semua Kel/Desa	DANA TRANSFER KHUSUS-DANA ALOKASI KHUSUS NON FISIK	Memperkuat Pembangunan Sumber Daya Manusia (SDM), Sains, Teknologi, Pendidikan, Kesehatan, Prestasi Olahraga, Kesetaraan Gender, serta Penguatan Peran Perempuan, Pemuda (Generasi Milenial dan Generasi Z), dan Penyandan Disabilitas	Peningkatan sumber daya manusia yang kompetitif Peningkatan sumber daya manusia yang kompetitif			0,00	DINAS KESEHATAN
	1.02.02.2.02.0040	Pengelolaan pelayanan kesehatan orang dengan Tuberkulosis																		
			Jumlah orang dengan Tuberkulosis yang mendapatkan pelayanan kesehatan sesuai standar				108 Orang	108 Orang	4.800.000,00	0,00	0,00	-4.800.000,00	Kab. Solok Selatan, Koto Parik Gadang Diateh, Semua Kel/Desa	DANA TRANSFER KHUSUS-DANA ALOKASI KHUSUS NON FISIK	Memperkuat Pembangunan Sumber Daya Manusia (SDM), Sains, Teknologi, Pendidikan, Kesehatan, Prestasi Olahraga, Kesetaraan Gender, serta Penguatan Peran Perempuan, Pemuda (Generasi Milenial dan Generasi Z), dan Penyandan Disabilitas	Peningkatan sumber daya manusia yang kompetitif Peningkatan sumber daya manusia yang kompetitif			0,00	DINAS KESEHATAN
	1.02.02.2.02.0042	Pengelolaan pelayanan kesehatan Malaria																		
			Jumlah orang yang mendapatkan pelayanan kesehatan malaria				-	0 Orang	0,00	600.000,00	600.000,00	600.000,00	Kab. Solok Selatan, Koto Parik Gadang Diateh, Semua Kel/Desa	DAK NON FISIK-DANA BOK-BOK PUSKESMAS	Memperkuat Pembangunan Sumber Daya Manusia (SDM), Sains, Teknologi, Pendidikan, Kesehatan, Prestasi Olahraga, Kesetaraan Gender, serta Penguatan Peran Perempuan, Pemuda (Generasi Milenial dan Generasi Z), dan Penyandan Disabilitas	Peningkatan sumber daya manusia yang kompetitif Peningkatan sumber daya manusia yang kompetitif			0,00	DINAS KESEHATAN
	1.02.02.2.02.0044	Pengelolaan Pelayanan Kesehatan Reproduksi																		
			Jumlah dokumen hasil pengelolaan pelayanan kesehatan reproduksi				1 Dokumen	1 Dokumen	15.330.000,00	18.960.000,00	18.960.000,00	3.630.000,00	Kab. Solok Selatan, Koto Parik Gadang Diateh, Semua Kel/Desa	DAK NON FISIK-DANA BOK-BOK PUSKESMAS	Memperkuat Pembangunan Sumber Daya Manusia (SDM), Sains, Teknologi, Pendidikan, Kesehatan, Prestasi Olahraga, Kesetaraan Gender, serta Penguatan Peran Perempuan, Pemuda (Generasi Milenial dan Generasi Z), dan Penyandan Disabilitas	Peningkatan sumber daya manusia yang kompetitif Peningkatan sumber daya manusia yang kompetitif			15.330.000,00	DINAS KESEHATAN
	1.02.02.2.02.0046	Pengelolaan upaya kesehatan Ibu dan Anak																		
			Jumlah dokumen hasil pengelolaan upaya kesehatan ibu dan anak				2 Dokumen	2 Dokumen	54.180.000,00	4.600.000,00	4.600.000,00	-49.580.000,00	Kab. Solok Selatan, Koto Parik Gadang Diateh, Semua Kel/Desa	DAK NON FISIK-DANA BOK-BOK PUSKESMAS	Memperkuat Pembangunan Sumber Daya Manusia (SDM), Sains, Teknologi, Pendidikan, Kesehatan, Prestasi Olahraga, Kesetaraan Gender, serta Penguatan Peran Perempuan, Pemuda (Generasi Milenial dan Generasi Z), dan Penyandan Disabilitas	Peningkatan sumber daya manusia yang kompetitif Peningkatan sumber daya manusia yang kompetitif			54.180.000,00	DINAS KESEHATAN
	1.02.02.2.02.0047	Pengelolaan Pelayanan Kelanjutusiaan																		

NO	KODE	URUSAN / BIDANG URUSAN / PROGRAM / KEGIATAN / SUB KEGIATAN	INDIKATOR PROGRAM / KEGIATAN / SUB KEGIATAN	TARGET AKHIR PERIODE RENSTRA OPD	REALISASI CAPAIAN RENJA OPD TAHUN 2023	PRAKIRAAN CAPAIAN TARGET RENJA OPD TAHUN 2024	CAPAIAN KINERJA DAN KERANGKA PENDANAAN										KELOMPOK SASARAN	PRAKIRAAN MAJU RENCANA TAHUN 2026		PERANGKAT DAERAH PENANGGUNG JAWAB
							TARGET 2025		PAGU INDIKATIF (Rp)			Bertambah/Berkurang (10-12)	LOKASI	SUMBER DANA	PRIORITAS			TARGET	PAGU INDIKATIF (Rp)	
							SEBELUM	SESUDAH	RKPD 2025	APBD 2025	RKPD PERUBAHAN 2025				NASIONAL	DAERAH				
1	2	3	4	5	6	7	8	9	10	11	12	13	14	15	16	17	18	19	20	21
			Jumlah dokumen hasil pengelolaan pelayanan kelanjutusiaan				-	0 Dokumen	0,00	12.000.000,00	12.000.000,00	12.000.000,00	Kab. Solok Selatan, Koto Parik Gadang Diateh, Semua Kel/Desa	DAK NON FISIK-DANA BOK-BOK PUSKESMAS	Memperkuat Pembangunan Sumber Daya Manusia (SDM), Sains, Teknologi, Pendidikan, Kesehatan, Prestasi Olahraga, Kesetaraan Gender, serta Penguatan Peran Perempuan, Pemuda (Generasi Milenial dan Generasi Z), dan Penyandan Disabilitas	Peningkatan sumber daya manusia yang kompetitif Peningkatan sumber daya manusia yang kompetitif			0,00	DINAS KESEHATAN
	1.02.02.2.02.0048	Pengelolaan Layanan Imunisasi																		
			Jumlah Dokumen Hasil Pengelolaan Layanan Imunisasi				-	12 Dokumen	0,00	0,00	38.185.000,00	38.185.000,00	Kab. Solok Selatan, Koto Parik Gadang Diateh, Semua Kel/Desa	DAK NON FISIK-DANA BOK-BOK PUSKESMAS	Memperkuat Pembangunan Sumber Daya Manusia (SDM), Sains, Teknologi, Pendidikan, Kesehatan, Prestasi Olahraga, Kesetaraan Gender, serta Penguatan Peran Perempuan, Pemuda (Generasi Milenial dan Generasi Z), dan Penyandan Disabilitas	Peningkatan sumber daya manusia yang kompetitif Peningkatan sumber daya manusia yang kompetitif			38.185.000,00	DINAS KESEHATAN
2.	**1.02.05**	**PROGRAM PEMBERDAYAAN MASYARAKAT BIDANG KESEHATAN**	**Persentase Rumah Tangga yang menerapkan standar PHBS**				**83 persen**	**83 persen**	**213.809.100,00**	**124.054.000,00**	**106.939.000,00**	**-101.665.100,00**							**112.144.000,00**	
	1.02.05.2.03	Pengembangan dan Pelaksanaan Upaya Kesehatan Bersumber Daya Masyarakat (UKBM) Tingkat Daerah Kabupaten/Kota	*Persentase terlaksananya Pengembangan dan Pelaksanaan Upaya Kesehatan Bersumber daya Masyarakat (UKBM) Tingkat Daerah Kabupaten/Kota*				100 persen	100 persen 100 Persen	144.109.100,00	93.354.000,00	89.639.000,00	-54.470.100,00			Memperkuat Pembangunan Sumber Daya Manusia (SDM), Sains, Teknologi, Pendidikan, Kesehatan, Prestasi Olahraga, Kesetaraan Gender, serta Penguatan Peran Perempuan, Pemuda (Generasi Milenial dan Generasi Z), dan Penyandan Disabilitas	Peningkatan sumber daya manusia yang kompetitif Peningkatan sumber daya manusia yang kompetitif	Masyarakat		72.144.000,00	DINAS KESEHATAN
	1.02.05.2.03.0001	Bimbingan Teknis dan Supervisi Pengembangan dan Pelaksanaan Upaya Kesehatan Bersumber Daya Masyarakat (UKBM)																		
			Jumlah Dokumen Hasil Bimbingan Teknis dan Supervisi Upaya Kesehatan Bersumber Daya Masyarakat (UKBM)				4 Dokumen	4 Dokumen	7.800.000,00	3.450.000,00	3.450.000,00	-4.350.000,00	Kab. Solok Selatan, Koto Parik Gadang Diateh, Semua Kel/Desa	DAK NON FISIK-DANA BOK-BOK PUSKESMAS	Memperkuat Pembangunan Sumber Daya Manusia (SDM), Sains, Teknologi, Pendidikan, Kesehatan, Prestasi Olahraga, Kesetaraan Gender, serta Penguatan Peran Perempuan, Pemuda (Generasi Milenial dan Generasi Z), dan Penyandan Disabilitas	Peningkatan sumber daya manusia yang kompetitif Peningkatan sumber daya manusia yang kompetitif			7.800.000,00	DINAS KESEHATAN
		UPT. PUSKESMAS SUNGAI PAGU							**184.666.592.712,00**	**199.897.292.627,00**	**198.538.089.660,00**	**13.871.496.948,00**							**147.731.413.405,00**	
	1	**URUSAN PEMERINTAHAN WAJIB YANG BERKAITAN DENGAN PELAYANAN DASAR**							**184.666.592.712,00**	**199.897.292.627,00**	**198.538.089.660,00**	**13.871.496.948,00**							**147.731.413.405,00**	
	1.02	**URUSAN PEMERINTAHAN BIDANG KESEHATAN**							**184.666.592.712,00**	**199.897.292.627,00**	**198.538.089.660,00**	**13.871.496.948,00**							**147.731.413.405,00**	
1.	**1.02.02**	**PROGRAM PEMENUHAN UPAYA KESEHATAN PERORANGAN DAN UPAYA KESEHATAN MASYARAKAT**	**API Malaria per 1000 penduduk Persentase balita gizi buruk Persentase balita gizi buruk Prevalensi kasus HIV per 10 ribu penduduk Cakupan Layanan RSUD menuju Akreditasi Paripurna Rata rata kesakitan DBD per 100 ribu penduduk Persentase balita stunting Angka Mortalitas penduduk (angka kematian kasar) Kasus diare per 100 ribu penduduk Kasus baru TB BTA+ per 100 ribu penduduk Persentase penanganan kasus pneumonia pada balita Persentase balita kurang gizi**				**0,01 0,01 0,01 0,08 100 10,85 13,2 18,39 20,80 23 4,2 6,1 per 1000 penduduk persen Persen per 10 ribu penduduk persen per 100 ribu penduduk Persen Per 1000 KH per 100 ribu penduduk per 100 ribu penduduk persen Persen**	**0,01 0,01 0,01 0,08 100 10,85 13,2 18,39 20,80 23 4,2 6,1 per 1000 penduduk persen Persen per 10 ribu penduduk persen per 100 ribu penduduk Persen Per 1000 KH per 100 ribu penduduk per 100 ribu penduduk persen Persen**	**116.166.941.814,00**	**129.052.965.833,00**	**127.474.712.770,00**	**-36.789.832.930,00**							**79.377.108.884,00**	
	1.02.02.2.02	Penyediaan Layanan Kesehatan untuk UKM dan UKP Rujukan Tingkat Daerah Kabupaten/Kota	*Persentase pencapaian SPM Kesehatan*				100 persen	100 persen 100 Persen	92.974.664.120,00	100.082.340.627,00	98.611.237.529,00	5.636.573.409,00			Memperkuat Pembangunan Sumber Daya Manusia (SDM), Sains, Teknologi, Pendidikan, Kesehatan, Prestasi Olahraga, Kesetaraan Gender, serta Penguatan Peran Perempuan, Pemuda (Generasi Milenial dan Generasi Z), dan Penyandan Disabilitas	Peningkatan sumber daya manusia yang kompetitif Peningkatan sumber daya manusia yang kompetitif	Masyarakat		67.422.108.890,00	DINAS KESEHATAN
	1.02.02.2.02.0001	Pengelolaan Pelayanan Kesehatan Ibu Hamil																		

NO	KODE	URUSAN / BIDANG URUSAN / PROGRAM / KEGIATAN / SUB KEGIATAN	INDIKATOR PROGRAM / KEGIATAN / SUB KEGIATAN	TARGET AKHIR PERIODE RENSTRA OPD	REALISASI CAPAIAN RENJA OPD TAHUN 2023	PRAKIRAAN CAPAIAN TARGET RENJA OPD TAHUN 2024	CAPAIAN KINERJA DAN KERANGKA PENDANAAN										KELOMPOK SASARAN	PRAKIRAAN MAJU RENCANA TAHUN 2026		PERANGKAT DAERAH PENANGGUNG JAWAB
							TARGET 2025		PAGU INDIKATIF (Rp)			Bertambah/Berkurang (10-12)	LOKASI	SUMBER DANA	PRIORITAS			TARGET	PAGU INDIKATIF (Rp)	
							SEBELUM	SESUDAH	RKPD 2025	APBD 2025	RKPD PERUBAHAN 2025				NASIONAL	DAERAH				
1	2	3	4	5	6	7	8	9	10	11	12	13	14	15	16	17	18	19	20	21
			Jumlah Ibu Hamil yang Mendapatkan Pelayanan Kesehatan Sesuai Standar				100% Orang	100% Orang	18.480.000,00	48.000.000,00	48.000.000,00	29.520.000,00	Kab. Solok Selatan, Sungai Pagu, Semua Kel/Desa	DAK NON FISIK-DANA BOK-BOK PUSKESMAS	Memperkuat Pembangunan Sumber Daya Manusia (SDM), Sains, Teknologi, Pendidikan, Kesehatan, Prestasi Olahraga, Kesetaraan Gender, serta Penguatan Peran Perempuan, Pemuda (Generasi Milenial dan Generasi Z), dan Penyandan Disabilitas	Peningkatan sumber daya manusia yang kompetitif Peningkatan sumber daya manusia yang kompetitif			48.000.000,00	DINAS KESEHATAN
	1.02.02.2.02.0002	Pengelolaan Pelayanan Kesehatan Ibu Bersalin																		
			Jumlah Ibu Bersalin yang Mendapatkan Pelayanan Kesehatan Sesuai Standar				610 Orang	610 Orang	9.225.000,00	0,00	0,00	-9.225.000,00	Kab. Solok Selatan, Sungai Pagu, Semua Kel/Desa	-	Memperkuat Pembangunan Sumber Daya Manusia (SDM), Sains, Teknologi, Pendidikan, Kesehatan, Prestasi Olahraga, Kesetaraan Gender, serta Penguatan Peran Perempuan, Pemuda (Generasi Milenial dan Generasi Z), dan Penyandan Disabilitas	Peningkatan sumber daya manusia yang kompetitif Peningkatan sumber daya manusia yang kompetitif			0,00	DINAS KESEHATAN
	1.02.02.2.02.0005	Pengelolaan Pelayanan Kesehatan pada Usia Pendidikan Dasar																		
			Jumlah Anak Usia Pendidikan Dasar yang Mendapatkan Pelayanan Kesehatan Sesuai Standar				4498 Orang	4498 Orang	18.240.000,00	23.100.000,00	23.100.000,00	4.860.000,00	Kab. Solok Selatan, Sungai Pagu, Semua Kel/Desa	DAK NON FISIK-DANA BOK-BOK PUSKESMAS	Memperkuat Pembangunan Sumber Daya Manusia (SDM), Sains, Teknologi, Pendidikan, Kesehatan, Prestasi Olahraga, Kesetaraan Gender, serta Penguatan Peran Perempuan, Pemuda (Generasi Milenial dan Generasi Z), dan Penyandan Disabilitas	Peningkatan sumber daya manusia yang kompetitif Peningkatan sumber daya manusia yang kompetitif			23.100.000,00	DINAS KESEHATAN
	1.02.02.2.02.0010	Pengelolaan Pelayanan Kesehatan Orang dengan Gangguan Jiwa Berat																		
			Jumlah Orang yang Mendapatkan Pelayanan Kesehatan Orang dengan Gangguan Jiwa Berat Sesuai Standar				-	25 Orang	0,00	11.250.000,00	11.250.000,00	11.250.000,00	Kab. Solok Selatan, Sungai Pagu, Semua Kel/Desa	DAK NON FISIK-DANA BOK-BOK PUSKESMAS PENDAPATAN BAGI HASIL PAJAK ROKOK	Memperkuat Pembangunan Sumber Daya Manusia (SDM), Sains, Teknologi, Pendidikan, Kesehatan, Prestasi Olahraga, Kesetaraan Gender, serta Penguatan Peran Perempuan, Pemuda (Generasi Milenial dan Generasi Z), dan Penyandan Disabilitas	Peningkatan sumber daya manusia yang kompetitif Peningkatan sumber daya manusia yang kompetitif			11.250.000,00	DINAS KESEHATAN
	1.02.02.2.02.0011	Pengelolaan Pelayanan Kesehatan Orang Terduga Tuberkulosis																		
			Jumlah Orang Terduga Menderita Tuberkulosis yang Mendapatkan Pelayanan Sesuai Standar				8 Orang	15 Orang	3.900.000,00	6.750.000,00	6.750.000,00	2.850.000,00	Kab. Solok Selatan, Sungai Pagu, Semua Kel/Desa	DAK NON FISIK-DANA BOK-BOK PUSKESMAS	Memperkuat Pembangunan Sumber Daya Manusia (SDM), Sains, Teknologi, Pendidikan, Kesehatan, Prestasi Olahraga, Kesetaraan Gender, serta Penguatan Peran Perempuan, Pemuda (Generasi Milenial dan Generasi Z), dan Penyandan Disabilitas	Peningkatan sumber daya manusia yang kompetitif Peningkatan sumber daya manusia yang kompetitif			6.750.000,00	DINAS KESEHATAN
	1.02.02.2.02.0012	Pengelolaan Pelayanan Kesehatan Orang dengan Risiko Terinfeksi HIV																		
			Jumlah Orang Terduga Menderita HIV yang Mendapatkan Pelayanan Sesuai Standar				5 Orang	5 Orang	360.000,00	0,00	0,00	-360.000,00	Kab. Solok Selatan, Sungai Pagu, Semua Kel/Desa	-	Memperkuat Pembangunan Sumber Daya Manusia (SDM), Sains, Teknologi, Pendidikan, Kesehatan, Prestasi Olahraga, Kesetaraan Gender, serta Penguatan Peran Perempuan, Pemuda (Generasi Milenial dan Generasi Z), dan Penyandan Disabilitas	Peningkatan sumber daya manusia yang kompetitif Peningkatan sumber daya manusia yang kompetitif			0,00	DINAS KESEHATAN
	1.02.02.2.02.0015	Pengelolaan Pelayanan Kesehatan Gizi Masyarakat																		
			Jumlah Dokumen Hasil Pengelolaan Pelayanan Kesehatan Gizi Masyarakat				1 Dokumen	1 Dokumen	158.675.000,00	202.700.000,00	202.700.000,00	44.025.000,00	Kab. Solok Selatan, Sungai Pagu, Semua Kel/Desa	DAK NON FISIK-DANA BOK-BOK PUSKESMAS	Memperkuat Pembangunan Sumber Daya Manusia (SDM), Sains, Teknologi, Pendidikan, Kesehatan, Prestasi Olahraga, Kesetaraan Gender, serta Penguatan Peran Perempuan, Pemuda (Generasi Milenial dan Generasi Z), dan Penyandan Disabilitas	Peningkatan sumber daya manusia yang kompetitif Peningkatan sumber daya manusia yang kompetitif			202.700.000,00	DINAS KESEHATAN
	1.02.02.2.02.0016	Pengelolaan Pelayanan Kesehatan Kerja dan Olahraga																		

NO	KODE	URUSAN / BIDANG URUSAN / PROGRAM / KEGIATAN / SUB KEGIATAN	INDIKATOR PROGRAM / KEGIATAN / SUB KEGIATAN	TARGET AKHIR PERIODE RENSTRA OPD	REALISASI CAPAIAN RENJA OPD TAHUN 2023	PRAKIRAAN CAPAIAN TARGET RENJA OPD TAHUN 2024	CAPAIAN KINERJA DAN KERANGKA PENDANAAN										KELOMPOK SASARAN	PRAKIRAAN MAJU RENCANA TAHUN 2026		PERANGKAT DAERAH PENANGGUNG JAWAB
							TARGET 2025		PAGU INDIKATIF (Rp)			Bertambah/Berkurang (10-12)	LOKASI	SUMBER DANA	PRIORITAS			TARGET	PAGU INDIKATIF (Rp)	
							SEBELUM	SESUDAH	RKPD 2025	APBD 2025	RKPD PERUBAHAN 2025				NASIONAL	DAERAH				
1	2	3	4	5	6	7	8	9	10	11	12	13	14	15	16	17	18	19	20	21
			Jumlah Dokumen Hasil Pengelolaan Pelayanan Kesehatan Kerja dan Olahraga				-	1 Dokumen	0,00	1.800.000,00	1.800.000,00	1.800.000,00	Kab. Solok Selatan, Sungai Pagu, Semua Kel/Desa	DAK NON FISIK-DANA BOK-BOK PUSKESMAS	Memperkuat Pembangunan Sumber Daya Manusia (SDM), Sains, Teknologi, Pendidikan, Kesehatan, Prestasi Olahraga, Kesetaraan Gender, serta Penguatan Peran Perempuan, Pemuda (Generasi Milenial dan Generasi Z), dan Penyandan Disabilitas	Peningkatan sumber daya manusia yang kompetitif Peningkatan sumber daya manusia yang kompetitif			1.800.000,00	DINAS KESEHATAN
	1.02.02.2.02.0017	Pengelolaan Pelayanan Kesehatan Lingkungan																		
			Jumlah Dokumen Hasil Pengelolaan Pelayanan Kesehatan Lingkungan				1 Dokumen	1 Dokumen	6.120.000,00	4.125.000,00	4.125.000,00	-1.995.000,00	Kab. Solok Selatan, Sungai Pagu, Semua Kel/Desa	DAK NON FISIK-DANA BOK-BOK PUSKESMAS	Memperkuat Pembangunan Sumber Daya Manusia (SDM), Sains, Teknologi, Pendidikan, Kesehatan, Prestasi Olahraga, Kesetaraan Gender, serta Penguatan Peran Perempuan, Pemuda (Generasi Milenial dan Generasi Z), dan Penyandan Disabilitas	Peningkatan sumber daya manusia yang kompetitif Peningkatan sumber daya manusia yang kompetitif			4.125.000,00	DINAS KESEHATAN
	1.02.02.2.02.0020	Pengelolaan Surveilans Kesehatan																		
			Jumlah Dokumen Hasil Pengelolaan Surveilans Kesehatan				1 Dokumen	1 Dokumen	30.885.000,00	5.425.000,00	5.425.000,00	-25.460.000,00	Kab. Solok Selatan, Sungai Pagu, Semua Kel/Desa	DAK NON FISIK-DANA BOK-BOK PUSKESMAS	Memperkuat Pembangunan Sumber Daya Manusia (SDM), Sains, Teknologi, Pendidikan, Kesehatan, Prestasi Olahraga, Kesetaraan Gender, serta Penguatan Peran Perempuan, Pemuda (Generasi Milenial dan Generasi Z), dan Penyandan Disabilitas	Peningkatan sumber daya manusia yang kompetitif Peningkatan sumber daya manusia yang kompetitif			5.425.000,00	DINAS KESEHATAN
	1.02.02.2.02.0021	Pengelolaan Pelayanan Kesehatan Orang dengan Masalah Kesehatan Jiwa (ODMK)																		
			Jumlah Orang dengan Masalah Kejiwaan (ODMK) yang Mendapatkan Pelayanan Kesehatan				-	100% Orang	0,00	5.850.000,00	5.850.000,00	5.850.000,00	Kab. Solok Selatan, Sungai Pagu, Semua Kel/Desa	DAK NON FISIK-DANA BOK-BOK PUSKESMAS	Memperkuat Pembangunan Sumber Daya Manusia (SDM), Sains, Teknologi, Pendidikan, Kesehatan, Prestasi Olahraga, Kesetaraan Gender, serta Penguatan Peran Perempuan, Pemuda (Generasi Milenial dan Generasi Z), dan Penyandan Disabilitas	Peningkatan sumber daya manusia yang kompetitif Peningkatan sumber daya manusia yang kompetitif			5.850.000,00	DINAS KESEHATAN
	1.02.02.2.02.0025	Pelayanan Kesehatan Penyakit Menular dan Tidak Menular																		
			Jumlah Dokumen Hasil Pelayanan Kesehatan Penyakit Menular dan Tidak Menular				1 Dokumen	1 Dokumen	94.080.000,00	78.950.000,00	32.750.000,00	-61.330.000,00	Kab. Solok Selatan, Sungai Pagu, Semua Kel/Desa	DAK NON FISIK-DANA BOK-BOK PUSKESMAS	Memperkuat Pembangunan Sumber Daya Manusia (SDM), Sains, Teknologi, Pendidikan, Kesehatan, Prestasi Olahraga, Kesetaraan Gender, serta Penguatan Peran Perempuan, Pemuda (Generasi Milenial dan Generasi Z), dan Penyandan Disabilitas	Peningkatan sumber daya manusia yang kompetitif Peningkatan sumber daya manusia yang kompetitif			78.950.000,00	DINAS KESEHATAN
	1.02.02.2.02.0033	Operasional Pelayanan Puskesmas																		
			Jumlah Dokumen Operasional Pelayanan Puskesmas				3 Dokumen	3 Dokumen	2.016.221.458,00	2.002.985.858,00	1.967.629.933,00	-48.591.525,00	Kab. Solok Selatan, Sungai Pagu, Semua Kel/Desa	PENDAPATAN DARI BLUD DAK NON FISIK-DANA BOK-BOK PUSKESMAS PENDAPATAN BAGI HASIL PAJAK ROKOK	Memperkuat Pembangunan Sumber Daya Manusia (SDM), Sains, Teknologi, Pendidikan, Kesehatan, Prestasi Olahraga, Kesetaraan Gender, serta Penguatan Peran Perempuan, Pemuda (Generasi Milenial dan Generasi Z), dan Penyandan Disabilitas	Peningkatan sumber daya manusia yang kompetitif Peningkatan sumber daya manusia yang kompetitif			2.002.985.858,00	DINAS KESEHATAN
	1.02.02.2.02.0036	Investigasi Awal Kejadian Tidak Diharapkan (Kejadian Ikutan Pasca Imunisasi dan Pemberian Obat Massal)																		
			Jumlah Laporan Hasil Investigasi Awal Kejadian Tidak Diharapkan (Kejadian Ikutan Pasca Imunisasi dan Pemberian Obat Massal)				1 Laporan	1 Laporan	1.800.000,00	0,00	0,00	-1.800.000,00	Kab. Solok Selatan, Sungai Pagu, Semua Kel/Desa	-	Memperkuat Pembangunan Sumber Daya Manusia (SDM), Sains, Teknologi, Pendidikan, Kesehatan, Prestasi Olahraga, Kesetaraan Gender, serta Penguatan Peran Perempuan, Pemuda (Generasi Milenial dan Generasi Z), dan Penyandan Disabilitas	Peningkatan sumber daya manusia yang kompetitif Peningkatan sumber daya manusia yang kompetitif			1.800.000,00	DINAS KESEHATAN
	1.02.02.2.02.0040	Pengelolaan pelayanan kesehatan orang dengan Tuberkulosis																		

NO	KODE	URUSAN / BIDANG URUSAN / PROGRAM / KEGIATAN / SUB KEGIATAN	INDIKATOR PROGRAM / KEGIATAN / SUB KEGIATAN	TARGET AKHIR PERIODE RENSTRA OPD	REALISASI CAPAIAN RENJA OPD TAHUN 2023	PRAKIRAAN CAPAIAN TARGET RENJA OPD TAHUN 2024	CAPAIAN KINERJA DAN KERANGKA PENDANAAN										KELOMPOK SASARAN	PRAKIRAAN MAJU RENCANA TAHUN 2026		PERANGKAT DAERAH PENANGGUNG JAWAB
							TARGET 2025		PAGU INDIKATIF (Rp)			Bertambah/Berkurang (10-12)	LOKASI	SUMBER DANA	PRIORITAS			TARGET	PAGU INDIKATIF (Rp)	
							SEBELUM	SESUDAH	RKPD 2025	APBD 2025	RKPD PERUBAHAN 2025				NASIONAL	DAERAH				
1	2	3	4	5	6	7	8	9	10	11	12	13	14	15	16	17	18	19	20	21
			Jumlah orang dengan Tuberkulosis yang mendapatkan pelayanan kesehatan sesuai standar				120 Orang	120 Orang	7.200.000,00	0,00	0,00	-7.200.000,00	Kab. Solok Selatan, Sungai Pagu, Semua Kel/Desa	-	Memperkuat Pembangunan Sumber Daya Manusia (SDM), Sains, Teknologi, Pendidikan, Kesehatan, Prestasi Olahraga, Kesetaraan Gender, serta Penguatan Peran Perempuan, Pemuda (Generasi Milenial dan Generasi Z), dan Penyandan Disabilitas	Peningkatan sumber daya manusia yang kompetitif Peningkatan sumber daya manusia yang kompetitif			7.200.000,00	DINAS KESEHATAN
	1.02.02.2.02.0041	Pengelolaan pelayanan kesehatan orang dengan HIV (ODHIV)																		
			Jumlah orang dengan HIV (ODHIV) yang mendapatkan pelayanan kesehatan sesuai standar				12 Orang	12 Orang	720.000,00	0,00	0,00	-720.000,00	Kab. Solok Selatan, Sungai Pagu, Semua Kel/Desa	-	Memperkuat Pembangunan Sumber Daya Manusia (SDM), Sains, Teknologi, Pendidikan, Kesehatan, Prestasi Olahraga, Kesetaraan Gender, serta Penguatan Peran Perempuan, Pemuda (Generasi Milenial dan Generasi Z), dan Penyandan Disabilitas	Peningkatan sumber daya manusia yang kompetitif Peningkatan sumber daya manusia yang kompetitif			720.000,00	DINAS KESEHATAN
	1.02.02.2.02.0042	Pengelolaan pelayanan kesehatan Malaria																		
			Jumlah orang yang mendapatkan pelayanan kesehatan malaria				-	5 Orang	0,00	750.000,00	750.000,00	750.000,00	Kab. Solok Selatan, Sungai Pagu, Semua Kel/Desa	DAK NON FISIK-DANA BOK-BOK PUSKESMAS	Memperkuat Pembangunan Sumber Daya Manusia (SDM), Sains, Teknologi, Pendidikan, Kesehatan, Prestasi Olahraga, Kesetaraan Gender, serta Penguatan Peran Perempuan, Pemuda (Generasi Milenial dan Generasi Z), dan Penyandan Disabilitas	Peningkatan sumber daya manusia yang kompetitif Peningkatan sumber daya manusia yang kompetitif			750.000,00	DINAS KESEHATAN
	1.02.02.2.02.0044	Pengelolaan Pelayanan Kesehatan Reproduksi																		
			Jumlah dokumen hasil pengelolaan pelayanan kesehatan reproduksi				1 Dokumen	1 Dokumen	15.780.000,00	12.000.000,00	12.000.000,00	-3.780.000,00	Kab. Solok Selatan, Sungai Pagu, Semua Kel/Desa	DAK NON FISIK-DANA BOK-BOK PUSKESMAS	Memperkuat Pembangunan Sumber Daya Manusia (SDM), Sains, Teknologi, Pendidikan, Kesehatan, Prestasi Olahraga, Kesetaraan Gender, serta Penguatan Peran Perempuan, Pemuda (Generasi Milenial dan Generasi Z), dan Penyandan Disabilitas	Peningkatan sumber daya manusia yang kompetitif Peningkatan sumber daya manusia yang kompetitif			12.000.000,00	DINAS KESEHATAN
	1.02.02.2.02.0046	Pengelolaan upaya kesehatan Ibu dan Anak																		
			Jumlah dokumen hasil pengelolaan upaya kesehatan ibu dan anak				453 Dokumen	10 Dokumen	32.625.000,00	1.600.000,00	1.600.000,00	-31.025.000,00	Kab. Solok Selatan, Sungai Pagu, Semua Kel/Desa	DAK NON FISIK-DANA BOK-BOK PUSKESMAS	Memperkuat Pembangunan Sumber Daya Manusia (SDM), Sains, Teknologi, Pendidikan, Kesehatan, Prestasi Olahraga, Kesetaraan Gender, serta Penguatan Peran Perempuan, Pemuda (Generasi Milenial dan Generasi Z), dan Penyandan Disabilitas	Peningkatan sumber daya manusia yang kompetitif Peningkatan sumber daya manusia yang kompetitif			1.600.000,00	DINAS KESEHATAN
	1.02.02.2.02.0047	Pengelolaan Pelayanan Kelanjutusiaan																		
			Jumlah dokumen hasil pengelolaan pelayanan kelanjutusiaan				-	1 Dokumen	0,00	4.800.000,00	4.800.000,00	4.800.000,00	Kab. Solok Selatan, Sungai Pagu, Semua Kel/Desa	DAK NON FISIK-DANA BOK-BOK PUSKESMAS	Memperkuat Pembangunan Sumber Daya Manusia (SDM), Sains, Teknologi, Pendidikan, Kesehatan, Prestasi Olahraga, Kesetaraan Gender, serta Penguatan Peran Perempuan, Pemuda (Generasi Milenial dan Generasi Z), dan Penyandan Disabilitas	Peningkatan sumber daya manusia yang kompetitif Peningkatan sumber daya manusia yang kompetitif			4.800.000,00	DINAS KESEHATAN
	1.02.02.2.02.0048	Pengelolaan Layanan Imunisasi																		
			Jumlah Dokumen Hasil Pengelolaan Layanan Imunisasi				-	1 Dokumen	0,00	0,00	46.200.000,00	46.200.000,00	Kab. Solok Selatan, Sungai Pagu, Semua Kel/Desa	DAK NON FISIK-DANA BOK-BOK PUSKESMAS	Memperkuat Pembangunan Sumber Daya Manusia (SDM), Sains, Teknologi, Pendidikan, Kesehatan, Prestasi Olahraga, Kesetaraan Gender, serta Penguatan Peran Perempuan, Pemuda (Generasi Milenial dan Generasi Z), dan Penyandan Disabilitas	Peningkatan sumber daya manusia yang kompetitif Peningkatan sumber daya manusia yang kompetitif			46.200.000,00	DINAS KESEHATAN
2.	**1.02.05**	**PROGRAM PEMBERDAYAAN MASYARAKAT BIDANG KESEHATAN**	**Persentase Rumah Tangga yang menerapkan standar PHBS**				**83 persen**	**83 persen**	**213.809.100,00**	**124.054.000,00**	**106.939.000,00**	**-101.665.100,00**							**112.144.000,00**	

NO	KODE	URUSAN / BIDANG URUSAN / PROGRAM / KEGIATAN / SUB KEGIATAN	INDIKATOR PROGRAM / KEGIATAN / SUB KEGIATAN	TARGET AKHIR PERIODE RENSTRA OPD	REALISASI CAPAIAN RENJA OPD TAHUN 2023	PRAKIRAAN CAPAIAN TARGET RENJA OPD TAHUN 2024	CAPAIAN KINERJA DAN KERANGKA PENDANAAN										KELOMPOK SASARAN	PRAKIRAAN MAJU RENCANA TAHUN 2026		PERANGKAT DAERAH PENANGGUNG JAWAB
							TARGET 2025		PAGU INDIKATIF (Rp)			Bertambah/Berkurang (10-12)	LOKASI	SUMBER DANA	PRIORITAS			TARGET	PAGU INDIKATIF (Rp)	
							SEBELUM	SESUDAH	RKPD 2025	APBD 2025	RKPD PERUBAHAN 2025				NASIONAL	DAERAH				
1	2	3	4	5	6	7	8	9	10	11	12	13	14	15	16	17	18	19	20	21
	1.02.05.2.03	Pengembangan dan Pelaksanaan Upaya Kesehatan Bersumber Daya Masyarakat (UKBM) Tingkat Daerah Kabupaten/Kota	*Persentase terlaksananya Pengembangan dan Pelaksanaan Upaya Kesehatan Bersumber daya Masyarakat (UKBM) Tingkat Daerah Kabupaten/Kota*				100 persen	100 persen	144.109.100,00	93.354.000,00	89.639.000,00	-54.470.100,00			Memperkuat Pembangunan Sumber Daya Manusia (SDM), Sains, Teknologi, Pendidikan, Kesehatan, Prestasi Olahraga, Kesetaraan Gender, serta Penguatan Peran Perempuan, Pemuda (Generasi Milenial dan Generasi Z), dan Penyandan Disabilitas	Peningkatan sumber daya manusia yang kompetitif Peningkatan sumber daya manusia yang kompetitif	Masyarakat		72.144.000,00	DINAS KESEHATAN
	1.02.05.2.03.0001	Bimbingan Teknis dan Supervisi Pengembangan dan Pelaksanaan Upaya Kesehatan Bersumber Daya Masyarakat (UKBM)																		
			Jumlah Dokumen Hasil Bimbingan Teknis dan Supervisi Upaya Kesehatan Bersumber Daya Masyarakat (UKBM)				1 Dokumen	2 Dokumen	4.660.000,00	5.090.000,00	5.090.000,00	430.000,00	Kab. Solok Selatan, Sungai Pagu, Semua Kel/Desa	DAK NON FISIK-DANA BOK-BOK PUSKESMAS	Memperkuat Pembangunan Sumber Daya Manusia (SDM), Sains, Teknologi, Pendidikan, Kesehatan, Prestasi Olahraga, Kesetaraan Gender, serta Penguatan Peran Perempuan, Pemuda (Generasi Milenial dan Generasi Z), dan Penyandan Disabilitas	Peningkatan sumber daya manusia yang kompetitif Peningkatan sumber daya manusia yang kompetitif			5.090.000,00	DINAS KESEHATAN
		UPT. PUSKESMAS PAUH DUO							**184.666.592.712,00**	**199.897.292.627,00**	**198.538.089.660,00**	**13.871.496.948,00**							**147.731.413.405,00**	
	1	**URUSAN PEMERINTAHAN WAJIB YANG BERKAITAN DENGAN PELAYANAN DASAR**							**184.666.592.712,00**	**199.897.292.627,00**	**198.538.089.660,00**	**13.871.496.948,00**							**147.731.413.405,00**	
	1.02	**URUSAN PEMERINTAHAN BIDANG KESEHATAN**							**184.666.592.712,00**	**199.897.292.627,00**	**198.538.089.660,00**	**13.871.496.948,00**							**147.731.413.405,00**	
1.	**1.02.02**	**PROGRAM PEMENUHAN UPAYA KESEHATAN PERORANGAN DAN UPAYA KESEHATAN MASYARAKAT**	**API Malaria per 1000 penduduk Persentase balita gizi buruk Prevalensi kasus HIV per 10 ribu penduduk Cakupan Layanan RSUD menuju Akreditasi Paripurna Rata rata kesakitan DBD per 100 ribu penduduk Persentase balita stunting Angka Mortalitas penduduk (angka kematian kasar) Kasus diare per 100 ribu penduduk Kasus baru TB BTA+ per 100 ribu penduduk Persentase penanganan kasus pneumonia pada balita Persentase balita kurang gizi**				**0,01 0,01 0,08 100 10,85 13,2 18,39 20,80 23 4,2 6,1 per 1000 penduduk Persen per 10 ribu penduduk persen per 100 ribu penduduk Persen Per 1000 KH per 100 ribu penduduk per 100 ribu penduduk persen Persen**	**0,01 0,01 0,08 100 10,85 13,2 18,39 20,80 23 4,2 6,1 per 1000 penduduk Persen per 10 ribu penduduk persen per 100 ribu penduduk Persen Per 1000 KH per 100 ribu penduduk per 100 ribu penduduk persen Persen**	**116.166.941.814,00**	**129.052.965.833,00**	**127.474.712.770,00**	**-36.789.832.930,00**							**79.377.108.884,00**	
	1.02.02.2.02	Penyediaan Layanan Kesehatan untuk UKM dan UKP Rujukan Tingkat Daerah Kabupaten/Kota	*Persentase pencapaian SPM Kesehatan*				100 persen	100 persen 100 Persen	92.974.664.120,00	100.082.340.627,00	98.611.237.529,00	5.636.573.409,00			Memperkuat Pembangunan Sumber Daya Manusia (SDM), Sains, Teknologi, Pendidikan, Kesehatan, Prestasi Olahraga, Kesetaraan Gender, serta Penguatan Peran Perempuan, Pemuda (Generasi Milenial dan Generasi Z), dan Penyandan Disabilitas	Peningkatan sumber daya manusia yang kompetitif Peningkatan sumber daya manusia yang kompetitif	Masyarakat		67.422.108.890,00	DINAS KESEHATAN
	1.02.02.2.02.0001	Pengelolaan Pelayanan Kesehatan Ibu Hamil																		
			Jumlah Ibu Hamil yang Mendapatkan Pelayanan Kesehatan Sesuai Standar				245 Orang	245 Orang	6.300.000,00	16.200.000,00	16.200.000,00	9.900.000,00	Kab. Solok Selatan, Pauh Duo, Semua Kel/Desa	DAK NON FISIK-DANA BOK-BOK PUSKESMAS	Memperkuat Pembangunan Sumber Daya Manusia (SDM), Sains, Teknologi, Pendidikan, Kesehatan, Prestasi Olahraga, Kesetaraan Gender, serta Penguatan Peran Perempuan, Pemuda (Generasi Milenial dan Generasi Z), dan Penyandan Disabilitas	Peningkatan sumber daya manusia yang kompetitif Peningkatan sumber daya manusia yang kompetitif			16.200.000,00	DINAS KESEHATAN
	1.02.02.2.02.0002	Pengelolaan Pelayanan Kesehatan Ibu Bersalin																		
			Jumlah Ibu Bersalin yang Mendapatkan Pelayanan Kesehatan Sesuai Standar				245 Orang	245 Orang	8.550.000,00	0,00	0,00	-8.550.000,00	Kab. Solok Selatan, Pauh Duo, Semua Kel/Desa	-	Memperkuat Pembangunan Sumber Daya Manusia (SDM), Sains, Teknologi, Pendidikan, Kesehatan, Prestasi Olahraga, Kesetaraan Gender, serta Penguatan Peran Perempuan, Pemuda (Generasi Milenial dan Generasi Z), dan Penyandan Disabilitas	Peningkatan sumber daya manusia yang kompetitif Peningkatan sumber daya manusia yang kompetitif			8.550.000,00	DINAS KESEHATAN
	1.02.02.2.02.0005	Pengelolaan Pelayanan Kesehatan pada Usia Pendidikan Dasar																		

NO	KODE	URUSAN / BIDANG URUSAN / PROGRAM / KEGIATAN / SUB KEGIATAN	INDIKATOR PROGRAM / KEGIATAN / SUB KEGIATAN	TARGET AKHIR PERIODE RENSTRA OPD	REALISASI CAPAIAN RENJA OPD TAHUN 2023	PRAKIRAAN CAPAIAN TARGET RENJA OPD TAHUN 2024	CAPAIAN KINERJA DAN KERANGKA PENDANAAN										KELOMPOK SASARAN	PRAKIRAAN MAJU RENCANA TAHUN 2026		PERANGKAT DAERAH PENANGGUNG JAWAB
							TARGET 2025		PAGU INDIKATIF (Rp)			Bertambah/Berkurang (10-12)	LOKASI	SUMBER DANA	PRIORITAS			TARGET	PAGU INDIKATIF (Rp)	
							SEBELUM	SESUDAH	RKPD 2025	APBD 2025	RKPD PERUBAHAN 2025				NASIONAL	DAERAH				
1	2	3	4	5	6	7	8	9	10	11	12	13	14	15	16	17	18	19	20	21
			Jumlah Anak Usia Pendidikan Dasar yang Mendapatkan Pelayanan Kesehatan Sesuai Standar				430 Orang	430 Orang	14.880.000,00	20.250.000,00	20.250.000,00	5.370.000,00	Kab. Solok Selatan, Pauh Duo, Semua Kel/Desa	DAK NON FISIK-DANA BOK-BOK PUSKESMAS	Memperkuat Pembangunan Sumber Daya Manusia (SDM), Sains, Teknologi, Pendidikan, Kesehatan, Prestasi Olahraga, Kesetaraan Gender, serta Penguatan Peran Perempuan, Pemuda (Generasi Milenial dan Generasi Z), dan Penyandan Disabilitas	Peningkatan sumber daya manusia yang kompetitif Peningkatan sumber daya manusia yang kompetitif			20.250.000,00	DINAS KESEHATAN
	1.02.02.2.02.0010	Pengelolaan Pelayanan Kesehatan Orang dengan Gangguan Jiwa Berat																		
			Jumlah Orang yang Mendapatkan Pelayanan Kesehatan Orang dengan Gangguan Jiwa Berat Sesuai Standar				-	0 Orang	0,00	9.000.000,00	9.000.000,00	9.000.000,00	Kab. Solok Selatan, Pauh Duo, Semua Kel/Desa	DAK NON FISIK-DANA BOK-BOK PUSKESMAS	Memperkuat Pembangunan Sumber Daya Manusia (SDM), Sains, Teknologi, Pendidikan, Kesehatan, Prestasi Olahraga, Kesetaraan Gender, serta Penguatan Peran Perempuan, Pemuda (Generasi Milenial dan Generasi Z), dan Penyandan Disabilitas	Peningkatan sumber daya manusia yang kompetitif Peningkatan sumber daya manusia yang kompetitif			9.000.000,00	DINAS KESEHATAN
	1.02.02.2.02.0011	Pengelolaan Pelayanan Kesehatan Orang Terduga Tuberkulosis																		
			Jumlah Orang Terduga Menderita Tuberkulosis yang Mendapatkan Pelayanan Sesuai Standar				402 Orang	402 Orang	6.720.000,00	4.800.000,00	4.800.000,00	-1.920.000,00	Kab. Solok Selatan, Pauh Duo, Semua Kel/Desa	DAK NON FISIK-DANA BOK-BOK PUSKESMAS	Memperkuat Pembangunan Sumber Daya Manusia (SDM), Sains, Teknologi, Pendidikan, Kesehatan, Prestasi Olahraga, Kesetaraan Gender, serta Penguatan Peran Perempuan, Pemuda (Generasi Milenial dan Generasi Z), dan Penyandan Disabilitas	Peningkatan sumber daya manusia yang kompetitif Peningkatan sumber daya manusia yang kompetitif			4.800.000,00	DINAS KESEHATAN
	1.02.02.2.02.0015	Pengelolaan Pelayanan Kesehatan Gizi Masyarakat																		
			Jumlah Dokumen Hasil Pengelolaan Pelayanan Kesehatan Gizi Masyarakat				1 Dokumen	1 Dokumen	123.180.000,00	111.150.000,00	111.150.000,00	-12.030.000,00	Kab. Solok Selatan, Pauh Duo, Semua Kel/Desa	DAK NON FISIK-DANA BOK-BOK PUSKESMAS	Memperkuat Pembangunan Sumber Daya Manusia (SDM), Sains, Teknologi, Pendidikan, Kesehatan, Prestasi Olahraga, Kesetaraan Gender, serta Penguatan Peran Perempuan, Pemuda (Generasi Milenial dan Generasi Z), dan Penyandan Disabilitas	Peningkatan sumber daya manusia yang kompetitif Peningkatan sumber daya manusia yang kompetitif			111.150.000,00	DINAS KESEHATAN
	1.02.02.2.02.0016	Pengelolaan Pelayanan Kesehatan Kerja dan Olahraga																		
			Jumlah Dokumen Hasil Pengelolaan Pelayanan Kesehatan Kerja dan Olahraga				-	3 Dokumen	0,00	2.250.000,00	2.250.000,00	2.250.000,00	Kab. Solok Selatan, Pauh Duo, Semua Kel/Desa	DAK NON FISIK-DANA BOK-BOK PUSKESMAS	Memperkuat Pembangunan Sumber Daya Manusia (SDM), Sains, Teknologi, Pendidikan, Kesehatan, Prestasi Olahraga, Kesetaraan Gender, serta Penguatan Peran Perempuan, Pemuda (Generasi Milenial dan Generasi Z), dan Penyandan Disabilitas	Peningkatan sumber daya manusia yang kompetitif Peningkatan sumber daya manusia yang kompetitif			0,00	DINAS KESEHATAN
	1.02.02.2.02.0017	Pengelolaan Pelayanan Kesehatan Lingkungan																		
			Jumlah Dokumen Hasil Pengelolaan Pelayanan Kesehatan Lingkungan				1 Dokumen	1 Dokumen	6.600.000,00	5.700.000,00	5.700.000,00	-900.000,00	Kab. Solok Selatan, Pauh Duo, Semua Kel/Desa	DAK NON FISIK-DANA BOK-BOK PUSKESMAS	Memperkuat Pembangunan Sumber Daya Manusia (SDM), Sains, Teknologi, Pendidikan, Kesehatan, Prestasi Olahraga, Kesetaraan Gender, serta Penguatan Peran Perempuan, Pemuda (Generasi Milenial dan Generasi Z), dan Penyandan Disabilitas	Peningkatan sumber daya manusia yang kompetitif Peningkatan sumber daya manusia yang kompetitif			5.700.000,00	DINAS KESEHATAN
	1.02.02.2.02.0020	Pengelolaan Surveilans Kesehatan																		
			Jumlah Dokumen Hasil Pengelolaan Surveilans Kesehatan				1 Dokumen	1 Dokumen	36.510.000,00	5.815.000,00	5.815.000,00	-30.695.000,00	Kab. Solok Selatan, Pauh Duo, Semua Kel/Desa	DAK NON FISIK-DANA BOK-BOK PUSKESMAS	Memperkuat Pembangunan Sumber Daya Manusia (SDM), Sains, Teknologi, Pendidikan, Kesehatan, Prestasi Olahraga, Kesetaraan Gender, serta Penguatan Peran Perempuan, Pemuda (Generasi Milenial dan Generasi Z), dan Penyandan Disabilitas	Peningkatan sumber daya manusia yang kompetitif Peningkatan sumber daya manusia yang kompetitif			5.815.000,00	DINAS KESEHATAN
	1.02.02.2.02.0021	Pengelolaan Pelayanan Kesehatan Orang dengan Masalah Kesehatan Jiwa (ODMK)																		

NO	KODE	URUSAN / BIDANG URUSAN / PROGRAM / KEGIATAN / SUB KEGIATAN	INDIKATOR PROGRAM / KEGIATAN / SUB KEGIATAN	TARGET AKHIR PERIODE RENSTRA OPD	REALISASI CAPAIAN RENJA OPD TAHUN 2023	PRAKIRAAN CAPAIAN TARGET RENJA OPD TAHUN 2024	CAPAIAN KINERJA DAN KERANGKA PENDANAAN										KELOMPOK SASARAN	PRAKIRAAN MAJU RENCANA TAHUN 2026		PERANGKAT DAERAH PENANGGUNG JAWAB
							TARGET 2025		PAGU INDIKATIF (Rp)			Bertambah/Berkurang (10-12)	LOKASI	SUMBER DANA	PRIORITAS			TARGET	PAGU INDIKATIF (Rp)	
							SEBELUM	SESUDAH	RKPD 2025	APBD 2025	RKPD PERUBAHAN 2025				NASIONAL	DAERAH				
1	2	3	4	5	6	7	8	9	10	11	12	13	14	15	16	17	18	19	20	21
			Jumlah Orang dengan Masalah Kejiwaan (ODMK) yang Mendapatkan Pelayanan Kesehatan				-	25 Orang	0,00	2.400.000,00	2.400.000,00	2.400.000,00	Kab. Solok Selatan, Pauh Duo, Semua Kel/Desa	DAK NON FISIK-DANA BOK-BOK PUSKESMAS	Memperkuat Pembangunan Sumber Daya Manusia (SDM), Sains, Teknologi, Pendidikan, Kesehatan, Prestasi Olahraga, Kesetaraan Gender, serta Penguatan Peran Perempuan, Pemuda (Generasi Milenial dan Generasi Z), dan Penyandan Disabilitas	Peningkatan sumber daya manusia yang kompetitif Peningkatan sumber daya manusia yang kompetitif			2.400.000,00	DINAS KESEHATAN
	1.02.02.2.02.0025	Pelayanan Kesehatan Penyakit Menular dan Tidak Menular																		
			Jumlah Dokumen Hasil Pelayanan Kesehatan Penyakit Menular dan Tidak Menular				1 Dokumen	1 Dokumen	101.060.000,00	74.685.000,00	36.510.000,00	-64.550.000,00	Kab. Solok Selatan, Pauh Duo, Semua Kel/Desa	DAK NON FISIK-DANA BOK-BOK PUSKESMAS	Memperkuat Pembangunan Sumber Daya Manusia (SDM), Sains, Teknologi, Pendidikan, Kesehatan, Prestasi Olahraga, Kesetaraan Gender, serta Penguatan Peran Perempuan, Pemuda (Generasi Milenial dan Generasi Z), dan Penyandan Disabilitas	Peningkatan sumber daya manusia yang kompetitif Peningkatan sumber daya manusia yang kompetitif			74.685.000,00	DINAS KESEHATAN
	1.02.02.2.02.0033	Operasional Pelayanan Puskesmas																		
			Jumlah Dokumen Operasional Pelayanan Puskesmas				1 Dokumen	1 Dokumen	1.195.038.769,00	1.147.808.769,00	1.132.966.269,00	-62.072.500,00	Kab. Solok Selatan, Pauh Duo, Semua Kel/Desa	PENDAPATAN DARI BLUD DAK NON FISIK-DANA BOK-BOK PUSKESMAS PENDAPATAN BAGI HASIL PAJAK ROKOK	Memperkuat Pembangunan Sumber Daya Manusia (SDM), Sains, Teknologi, Pendidikan, Kesehatan, Prestasi Olahraga, Kesetaraan Gender, serta Penguatan Peran Perempuan, Pemuda (Generasi Milenial dan Generasi Z), dan Penyandan Disabilitas	Peningkatan sumber daya manusia yang kompetitif Peningkatan sumber daya manusia yang kompetitif			1.147.808.769,00	DINAS KESEHATAN
	1.02.02.2.02.0036	Investigasi Awal Kejadian Tidak Diharapkan (Kejadian Ikutan Pasca Imunisasi dan Pemberian Obat Massal)																		
			Jumlah Laporan Hasil Investigasi Awal Kejadian Tidak Diharapkan (Kejadian Ikutan Pasca Imunisasi dan Pemberian Obat Massal)				2 Laporan	\ Laporan	420.000,00	0,00	0,00	-420.000,00	Semua Kota/Kab, Semua Kecamatan, Semua Kel/Desa Kab. Solok Selatan, Pauh Duo, Semua Kel/Desa	DAK NON FISIK-BOKKB-BOKB	Memperkuat Pembangunan Sumber Daya Manusia (SDM), Sains, Teknologi, Pendidikan, Kesehatan, Prestasi Olahraga, Kesetaraan Gender, serta Penguatan Peran Perempuan, Pemuda (Generasi Milenial dan Generasi Z), dan Penyandan Disabilitas	Peningkatan sumber daya manusia yang kompetitif Peningkatan sumber daya manusia yang kompetitif			0,00	DINAS KESEHATAN
	1.02.02.2.02.0040	Pengelolaan pelayanan kesehatan orang dengan Tuberkulosis																		
			Jumlah orang dengan Tuberkulosis yang mendapatkan pelayanan kesehatan sesuai standar				72 Orang	72 Orang	1.440.000,00	0,00	0,00	-1.440.000,00	Kab. Solok Selatan, Pauh Duo, Semua Kel/Desa	DAK NON FISIK-BOKKB-BOK	Memperkuat Pembangunan Sumber Daya Manusia (SDM), Sains, Teknologi, Pendidikan, Kesehatan, Prestasi Olahraga, Kesetaraan Gender, serta Penguatan Peran Perempuan, Pemuda (Generasi Milenial dan Generasi Z), dan Penyandan Disabilitas	Peningkatan sumber daya manusia yang kompetitif Peningkatan sumber daya manusia yang kompetitif			0,00	DINAS KESEHATAN
	1.02.02.2.02.0042	Pengelolaan pelayanan kesehatan Malaria																		
			Jumlah orang yang mendapatkan pelayanan kesehatan malaria				-	4 Orang	0,00	750.000,00	750.000,00	750.000,00	Kab. Solok Selatan, Pauh Duo, Semua Kel/Desa	DAK NON FISIK-DANA BOK-BOK PUSKESMAS	Memperkuat Pembangunan Sumber Daya Manusia (SDM), Sains, Teknologi, Pendidikan, Kesehatan, Prestasi Olahraga, Kesetaraan Gender, serta Penguatan Peran Perempuan, Pemuda (Generasi Milenial dan Generasi Z), dan Penyandan Disabilitas	Peningkatan sumber daya manusia yang kompetitif Peningkatan sumber daya manusia yang kompetitif			750.000,00	DINAS KESEHATAN
	1.02.02.2.02.0044	Pengelolaan Pelayanan Kesehatan Reproduksi																		
			Jumlah dokumen hasil pengelolaan pelayanan kesehatan reproduksi				2 Dokumen	2 Dokumen	8.700.000,00	5.790.000,00	5.790.000,00	-2.910.000,00	Kab. Solok Selatan, Pauh Duo, Semua Kel/Desa	DAK NON FISIK-DANA BOK-BOK PUSKESMAS	Memperkuat Pembangunan Sumber Daya Manusia (SDM), Sains, Teknologi, Pendidikan, Kesehatan, Prestasi Olahraga, Kesetaraan Gender, serta Penguatan Peran Perempuan, Pemuda (Generasi Milenial dan Generasi Z), dan Penyandan Disabilitas	Peningkatan sumber daya manusia yang kompetitif Peningkatan sumber daya manusia yang kompetitif			5.790.000,00	DINAS KESEHATAN
	1.02.02.2.02.0046	Pengelolaan upaya kesehatan Ibu dan Anak																		

NO	KODE	URUSAN / BIDANG URUSAN / PROGRAM / KEGIATAN / SUB KEGIATAN	INDIKATOR PROGRAM / KEGIATAN / SUB KEGIATAN	TARGET AKHIR PERIODE RENSTRA OPD	REALISASI CAPAIAN RENJA OPD TAHUN 2023	PRAKIRAAN CAPAIAN TARGET RENJA OPD TAHUN 2024	CAPAIAN KINERJA DAN KERANGKA PENDANAAN										KELOMPOK SASARAN	PRAKIRAAN MAJU RENCANA TAHUN 2026		PERANGKAT DAERAH PENANGGUNG JAWAB
							TARGET 2025		PAGU INDIKATIF (Rp)			Bertambah/Berkurang (10-12)	LOKASI	SUMBER DANA	PRIORITAS			TARGET	PAGU INDIKATIF (Rp)	
							SEBELUM	SESUDAH	RKPD 2025	APBD 2025	RKPD PERUBAHAN 2025				NASIONAL	DAERAH				
1	2	3	4	5	6	7	8	9	10	11	12	13	14	15	16	17	18	19	20	21
			Jumlah dokumen hasil pengelolaan upaya kesehatan ibu dan anak				1 Dokumen	1 Dokumen	20.340.000,00	2.025.000,00	2.025.000,00	-18.315.000,00	Kab. Solok Selatan, Pauh Duo, Semua Kel/Desa	DAK NON FISIK-DANA BOK-BOK PUSKESMAS	Memperkuat Pembangunan Sumber Daya Manusia (SDM), Sains, Teknologi, Pendidikan, Kesehatan, Prestasi Olahraga, Kesetaraan Gender, serta Penguatan Peran Perempuan, Pemuda (Generasi Milenial dan Generasi Z), dan Penyandan Disabilitas	Peningkatan sumber daya manusia yang kompetitif Peningkatan sumber daya manusia yang kompetitif			2.025.000,00	DINAS KESEHATAN
	1.02.02.2.02.0047	Pengelolaan Pelayanan Kelanjutusiaan																		
			Jumlah dokumen hasil pengelolaan pelayanan kelanjutusiaan				-	2 Dokumen	0,00	3.900.000,00	3.900.000,00	3.900.000,00	Kab. Solok Selatan, Pauh Duo, Semua Kel/Desa	DAK NON FISIK-DANA BOK-BOK PUSKESMAS	Memperkuat Pembangunan Sumber Daya Manusia (SDM), Sains, Teknologi, Pendidikan, Kesehatan, Prestasi Olahraga, Kesetaraan Gender, serta Penguatan Peran Perempuan, Pemuda (Generasi Milenial dan Generasi Z), dan Penyandan Disabilitas	Peningkatan sumber daya manusia yang kompetitif Peningkatan sumber daya manusia yang kompetitif			3.900.000,00	DINAS KESEHATAN
	1.02.02.2.02.0048	Pengelolaan Layanan Imunisasi																		
			Jumlah Dokumen Hasil Pengelolaan Layanan Imunisasi				-	4 Dokumen	0,00	0,00	38.175.000,00	38.175.000,00	Kab. Solok Selatan, Pauh Duo, Semua Kel/Desa	DAK NON FISIK-DANA BOK-BOK PUSKESMAS	Memperkuat Pembangunan Sumber Daya Manusia (SDM), Sains, Teknologi, Pendidikan, Kesehatan, Prestasi Olahraga, Kesetaraan Gender, serta Penguatan Peran Perempuan, Pemuda (Generasi Milenial dan Generasi Z), dan Penyandan Disabilitas	Peningkatan sumber daya manusia yang kompetitif Peningkatan sumber daya manusia yang kompetitif			38.175.000,00	DINAS KESEHATAN
2.	**1.02.05**	**PROGRAM PEMBERDAYAAN MASYARAKAT BIDANG KESEHATAN**	**Persentase Rumah Tangga yang menerapkan standar PHBS**				**83 persen**	**83 persen**	**213.809.100,00**	**124.054.000,00**	**106.939.000,00**	**-101.665.100,00**							**112.144.000,00**	
	1.02.05.2.03	Pengembangan dan Pelaksanaan Upaya Kesehatan Bersumber Daya Masyarakat (UKBM) Tingkat Daerah Kabupaten/Kota	*Persentase terlaksananya Pengembangan dan Pelaksanaan Upaya Kesehatan Bersumber daya Masyarakat (UKBM) Tingkat Daerah Kabupaten/Kota*				100 persen	100 persen 100 Persen	144.109.100,00	93.354.000,00	89.639.000,00	-54.470.100,00			Memperkuat Pembangunan Sumber Daya Manusia (SDM), Sains, Teknologi, Pendidikan, Kesehatan, Prestasi Olahraga, Kesetaraan Gender, serta Penguatan Peran Perempuan, Pemuda (Generasi Milenial dan Generasi Z), dan Penyandan Disabilitas	Peningkatan sumber daya manusia yang kompetitif Peningkatan sumber daya manusia yang kompetitif	Masyarakat		72.144.000,00	DINAS KESEHATAN
	1.02.05.2.03.0001	Bimbingan Teknis dan Supervisi Pengembangan dan Pelaksanaan Upaya Kesehatan Bersumber Daya Masyarakat (UKBM)																		
			Jumlah Dokumen Hasil Bimbingan Teknis dan Supervisi Upaya Kesehatan Bersumber Daya Masyarakat (UKBM)				1 Dokumen	1 Dokumen	2.400.000,00	5.224.000,00	5.224.000,00	2.824.000,00	Kab. Solok Selatan, Pauh Duo, Semua Kel/Desa	DAK NON FISIK-DANA BOK-BOK PUSKESMAS	Memperkuat Pembangunan Sumber Daya Manusia (SDM), Sains, Teknologi, Pendidikan, Kesehatan, Prestasi Olahraga, Kesetaraan Gender, serta Penguatan Peran Perempuan, Pemuda (Generasi Milenial dan Generasi Z), dan Penyandan Disabilitas	Peningkatan sumber daya manusia yang kompetitif Peningkatan sumber daya manusia yang kompetitif			5.224.000,00	DINAS KESEHATAN
		UPT. PUSKESMAS SANGIR							**184.666.592.712,00**	**199.897.292.627,00**	**198.538.089.660,00**	**13.871.496.948,00**							**147.731.413.405,00**	
	1	**URUSAN PEMERINTAHAN WAJIB YANG BERKAITAN DENGAN PELAYANAN DASAR**							**184.666.592.712,00**	**199.897.292.627,00**	**198.538.089.660,00**	**13.871.496.948,00**							**147.731.413.405,00**	
	1.02	**URUSAN PEMERINTAHAN BIDANG KESEHATAN**							**184.666.592.712,00**	**199.897.292.627,00**	**198.538.089.660,00**	**13.871.496.948,00**							**147.731.413.405,00**	
1.	**1.02.02**	**PROGRAM PEMENUHAN UPAYA KESEHATAN PERORANGAN DAN UPAYA KESEHATAN MASYARAKAT**	**API Malaria per 1000 penduduk Persentase balita gizi buruk Prevalensi kasus HIV per 10 ribu penduduk Cakupan Layanan RSUD menuju Akreditasi Paripurna Rata rata kesakitan DBD per 100 ribu penduduk Persentase balita stunting Angka Mortalitas penduduk (angka kematian kasar) Kasus diare per 100 ribu penduduk Kasus baru TB BTA+ per 100 ribu penduduk Persentase penanganan kasus pneumonia pada balita Persentase balita kurang gizi**				**0,01 0,01 0,08 100 10,85 13,2 18,39 20,80 23 4,2 6,1 per 1000 penduduk Persen per 10 ribu penduduk persen per 100 ribu penduduk Persen Per 1000 KH per 100 ribu penduduk per 100 ribu penduduk persen Persen**	**0,01 0,01 0,08 100 10,85 13,2 18,39 20,80 23 4,2 6,1 per 1000 penduduk Persen per 10 ribu penduduk persen per 100 ribu penduduk Persen Per 1000 KH per 100 ribu penduduk per 100 ribu penduduk persen Persen**	**116.166.941.814,00**	**129.052.965.833,00**	**127.474.712.770,00**	**-36.789.832.930,00**							**79.377.108.884,00**	

NO	KODE	URUSAN / BIDANG URUSAN / PROGRAM / KEGIATAN / SUB KEGIATAN	INDIKATOR PROGRAM / KEGIATAN / SUB KEGIATAN	TARGET AKHIR PERIODE RENSTRA OPD	REALISASI CAPAIAN RENJA OPD TAHUN 2023	PRAKIRAAN CAPAIAN TARGET RENJA OPD TAHUN 2024	CAPAIAN KINERJA DAN KERANGKA PENDANAAN										KELOMPOK SASARAN	PRAKIRAAN MAJU RENCANA TAHUN 2026		PERANGKAT DAERAH PENANGGUNG JAWAB
							TARGET 2025		PAGU INDIKATIF (Rp)			Bertambah/Berkurang (10-12)	LOKASI	SUMBER DANA	PRIORITAS			TARGET	PAGU INDIKATIF (Rp)	
							SEBELUM	SESUDAH	RKPD 2025	APBD 2025	RKPD PERUBAHAN 2025				NASIONAL	DAERAH				
1	2	3	4	5	6	7	8	9	10	11	12	13	14	15	16	17	18	19	20	21
	1.02.02.2.02	Penyediaan Layanan Kesehatan untuk UKM dan UKP Rujukan Tingkat Daerah Kabupaten/Kota	*Persentase pencapaian SPM Kesehatan*				100 persen	100 persen 100 Persen	92.974.664.120,00	100.082.340.627,00	98.611.237.529,00	5.636.573.409,00			Memperkuat Pembangunan Sumber Daya Manusia (SDM), Sains, Teknologi, Pendidikan, Kesehatan, Prestasi Olahraga, Kesetaraan Gender, serta Penguatan Peran Perempuan, Pemuda (Generasi Milenial dan Generasi Z), dan Penyandan Disabilitas	Peningkatan sumber daya manusia yang kompetitif Peningkatan sumber daya manusia yang kompetitif	Masyarakat		67.422.108.890,00	DINAS KESEHATAN
	1.02.02.2.02.0001	Pengelolaan Pelayanan Kesehatan Ibu Hamil																		
			Jumlah Ibu Hamil yang Mendapatkan Pelayanan Kesehatan Sesuai Standar				530 Orang	77 Orang	11.760.000,00	0,00	0,00	-11.760.000,00	Kab. Solok Selatan, Sangir, Semua Kel/Desa	DAK NON FISIK-BOKKB-BOK	Memperkuat Pembangunan Sumber Daya Manusia (SDM), Sains, Teknologi, Pendidikan, Kesehatan, Prestasi Olahraga, Kesetaraan Gender, serta Penguatan Peran Perempuan, Pemuda (Generasi Milenial dan Generasi Z), dan Penyandan Disabilitas	Peningkatan sumber daya manusia yang kompetitif Peningkatan sumber daya manusia yang kompetitif			0,00	DINAS KESEHATAN
	1.02.02.2.02.0001	Pengelolaan Pelayanan Kesehatan Ibu Hamil																		
			Jumlah Ibu Hamil yang Mendapatkan Pelayanan Kesehatan Sesuai Standar				-	77 Orang	0,00	34.650.000,00	34.650.000,00	34.650.000,00	Kab. Solok Selatan, Sangir, Semua Kel/Desa	DAK NON FISIK-DANA BOK-BOK PUSKESMAS	Memperkuat Pembangunan Sumber Daya Manusia (SDM), Sains, Teknologi, Pendidikan, Kesehatan, Prestasi Olahraga, Kesetaraan Gender, serta Penguatan Peran Perempuan, Pemuda (Generasi Milenial dan Generasi Z), dan Penyandan Disabilitas	Peningkatan sumber daya manusia yang kompetitif Peningkatan sumber daya manusia yang kompetitif			34.650.000,00	DINAS KESEHATAN
	1.02.02.2.02.0002	Pengelolaan Pelayanan Kesehatan Ibu Bersalin																		
			Jumlah Ibu Bersalin yang Mendapatkan Pelayanan Kesehatan Sesuai Standar				200 Orang	200 Orang	9.750.000,00	0,00	0,00	-9.750.000,00	Kab. Solok Selatan, Sangir, Semua Kel/Desa	DANA TRANSFER KHUSUS-DANA ALOKASI KHUSUS NON FISIK	Memperkuat Pembangunan Sumber Daya Manusia (SDM), Sains, Teknologi, Pendidikan, Kesehatan, Prestasi Olahraga, Kesetaraan Gender, serta Penguatan Peran Perempuan, Pemuda (Generasi Milenial dan Generasi Z), dan Penyandan Disabilitas	Peningkatan sumber daya manusia yang kompetitif Peningkatan sumber daya manusia yang kompetitif			0,00	DINAS KESEHATAN
	1.02.02.2.02.0005	Pengelolaan Pelayanan Kesehatan pada Usia Pendidikan Dasar																		
			Jumlah Anak Usia Pendidikan Dasar yang Mendapatkan Pelayanan Kesehatan Sesuai Standar				450 Orang	55 Orang	26.400.000,00	24.750.000,00	24.750.000,00	-1.650.000,00	Kab. Solok Selatan, Sangir, Semua Kel/Desa	DAK NON FISIK-DANA BOK-BOK PUSKESMAS	Memperkuat Pembangunan Sumber Daya Manusia (SDM), Sains, Teknologi, Pendidikan, Kesehatan, Prestasi Olahraga, Kesetaraan Gender, serta Penguatan Peran Perempuan, Pemuda (Generasi Milenial dan Generasi Z), dan Penyandan Disabilitas	Peningkatan sumber daya manusia yang kompetitif Peningkatan sumber daya manusia yang kompetitif			24.750.000,00	DINAS KESEHATAN
	1.02.02.2.02.0010	Pengelolaan Pelayanan Kesehatan Orang dengan Gangguan Jiwa Berat																		
			Jumlah Orang yang Mendapatkan Pelayanan Kesehatan Orang dengan Gangguan Jiwa Berat Sesuai Standar				-	74 Orang	0,00	33.300.000,00	33.300.000,00	33.300.000,00	Kab. Solok Selatan, Sangir, Semua Kel/Desa	DAK NON FISIK-DANA BOK-BOK PUSKESMAS	Memperkuat Pembangunan Sumber Daya Manusia (SDM), Sains, Teknologi, Pendidikan, Kesehatan, Prestasi Olahraga, Kesetaraan Gender, serta Penguatan Peran Perempuan, Pemuda (Generasi Milenial dan Generasi Z), dan Penyandan Disabilitas	Peningkatan sumber daya manusia yang kompetitif Peningkatan sumber daya manusia yang kompetitif			3.300.000,00	DINAS KESEHATAN
	1.02.02.2.02.0011	Pengelolaan Pelayanan Kesehatan Orang Terduga Tuberkulosis																		
			Jumlah Orang Terduga Menderita Tuberkulosis yang Mendapatkan Pelayanan Sesuai Standar				30 Orang	35 Orang	5.400.000,00	5.250.000,00	5.250.000,00	-150.000,00	Kab. Solok Selatan, Sangir, Semua Kel/Desa	DAK NON FISIK-DANA BOK-BOK PUSKESMAS	Memperkuat Pembangunan Sumber Daya Manusia (SDM), Sains, Teknologi, Pendidikan, Kesehatan, Prestasi Olahraga, Kesetaraan Gender, serta Penguatan Peran Perempuan, Pemuda (Generasi Milenial dan Generasi Z), dan Penyandan Disabilitas	Peningkatan sumber daya manusia yang kompetitif Peningkatan sumber daya manusia yang kompetitif			5.250.000,00	DINAS KESEHATAN
	1.02.02.2.02.0015	Pengelolaan Pelayanan Kesehatan Gizi Masyarakat																		

NO	KODE	URUSAN / BIDANG URUSAN / PROGRAM / KEGIATAN / SUB KEGIATAN	INDIKATOR PROGRAM / KEGIATAN / SUB KEGIATAN	TARGET AKHIR PERIODE RENSTRA OPD	REALISASI CAPAIAN RENJA OPD TAHUN 2023	PRAKIRAAN CAPAIAN TARGET RENJA OPD TAHUN 2024	CAPAIAN KINERJA DAN KERANGKA PENDANAAN										KELOMPOK SASARAN	PRAKIRAAN MAJU RENCANA TAHUN 2026		PERANGKAT DAERAH PENANGGUNG JAWAB
							TARGET 2025		PAGU INDIKATIF (Rp)			Bertambah/Berkurang (10-12)	LOKASI	SUMBER DANA	PRIORITAS			TARGET	PAGU INDIKATIF (Rp)	
							SEBELUM	SESUDAH	RKPD 2025	APBD 2025	RKPD PERUBAHAN 2025				NASIONAL	DAERAH				
1	2	3	4	5	6	7	8	9	10	11	12	13	14	15	16	17	18	19	20	21
			Jumlah Dokumen Hasil Pengelolaan Pelayanan Kesehatan Gizi Masyarakat				2 Dokumen	74 Dokumen	140.861.000,00	127.350.000,00	127.350.000,00	-13.511.000,00	Kab. Solok Selatan, Sangir, Semua Kel/Desa	DAK NON FISIK-DANA BOK-BOK PUSKESMAS	Memperkuat Pembangunan Sumber Daya Manusia (SDM), Sains, Teknologi, Pendidikan, Kesehatan, Prestasi Olahraga, Kesetaraan Gender, serta Penguatan Peran Perempuan, Pemuda (Generasi Milenial dan Generasi Z), dan Penyandan Disabilitas	Peningkatan sumber daya manusia yang kompetitif Peningkatan sumber daya manusia yang kompetitif			127.350.000,00	DINAS KESEHATAN
	1.02.02.2.02.0016	Pengelolaan Pelayanan Kesehatan Kerja dan Olahraga																		
			Jumlah Dokumen Hasil Pengelolaan Pelayanan Kesehatan Kerja dan Olahraga				-	48 Dokumen	0,00	10.800.000,00	10.800.000,00	10.800.000,00	Kab. Solok Selatan, Sangir, Semua Kel/Desa	DAK NON FISIK-DANA BOK-BOK PUSKESMAS	Memperkuat Pembangunan Sumber Daya Manusia (SDM), Sains, Teknologi, Pendidikan, Kesehatan, Prestasi Olahraga, Kesetaraan Gender, serta Penguatan Peran Perempuan, Pemuda (Generasi Milenial dan Generasi Z), dan Penyandan Disabilitas	Peningkatan sumber daya manusia yang kompetitif Peningkatan sumber daya manusia yang kompetitif			10.800.000,00	DINAS KESEHATAN
	1.02.02.2.02.0017	Pengelolaan Pelayanan Kesehatan Lingkungan																		
			Jumlah Dokumen Hasil Pengelolaan Pelayanan Kesehatan Lingkungan				1 Dokumen	44 Dokumen	6.600.000,00	6.600.000,00	6.600.000,00	0,00	Kab. Solok Selatan, Sangir, Semua Kel/Desa	DAK NON FISIK-DANA BOK-BOK PUSKESMAS	Memperkuat Pembangunan Sumber Daya Manusia (SDM), Sains, Teknologi, Pendidikan, Kesehatan, Prestasi Olahraga, Kesetaraan Gender, serta Penguatan Peran Perempuan, Pemuda (Generasi Milenial dan Generasi Z), dan Penyandan Disabilitas	Peningkatan sumber daya manusia yang kompetitif Peningkatan sumber daya manusia yang kompetitif			6.600.000,00	DINAS KESEHATAN
	1.02.02.2.02.0020	Pengelolaan Surveilans Kesehatan																		
			Jumlah Dokumen Hasil Pengelolaan Surveilans Kesehatan				2 Dokumen	57 Dokumen	35.343.000,00	9.050.000,00	9.050.000,00	-26.293.000,00	Kab. Solok Selatan, Sangir, Semua Kel/Desa	DAK NON FISIK-DANA BOK-BOK PUSKESMAS	Memperkuat Pembangunan Sumber Daya Manusia (SDM), Sains, Teknologi, Pendidikan, Kesehatan, Prestasi Olahraga, Kesetaraan Gender, serta Penguatan Peran Perempuan, Pemuda (Generasi Milenial dan Generasi Z), dan Penyandan Disabilitas	Peningkatan sumber daya manusia yang kompetitif Peningkatan sumber daya manusia yang kompetitif			9.050.000,00	DINAS KESEHATAN
	1.02.02.2.02.0021	Pengelolaan Pelayanan Kesehatan Orang dengan Masalah Kesehatan Jiwa (ODMK)																		
			Jumlah Orang dengan Masalah Kejiwaan (ODMK) yang Mendapatkan Pelayanan Kesehatan				-	30 Orang	0,00	4.500.000,00	4.500.000,00	4.500.000,00	Kab. Solok Selatan, Semua Kecamatan, Semua Kel/Desa Kab. Solok Selatan, Sangir, Semua Kel/Desa	DAK NON FISIK-DANA BOK-BOK PUSKESMAS	Memperkuat Pembangunan Sumber Daya Manusia (SDM), Sains, Teknologi, Pendidikan, Kesehatan, Prestasi Olahraga, Kesetaraan Gender, serta Penguatan Peran Perempuan, Pemuda (Generasi Milenial dan Generasi Z), dan Penyandan Disabilitas	Peningkatan sumber daya manusia yang kompetitif Peningkatan sumber daya manusia yang kompetitif			4.500.000,00	DINAS KESEHATAN
	1.02.02.2.02.0025	Pelayanan Kesehatan Penyakit Menular dan Tidak Menular																		
			Jumlah Dokumen Hasil Pelayanan Kesehatan Penyakit Menular dan Tidak Menular				2 Dokumen	4 Dokumen	110.460.000,00	86.000.000,00	45.500.000,00	-64.960.000,00	Kab. Solok Selatan, Sangir, Semua Kel/Desa	DAK NON FISIK-DANA BOK-BOK PUSKESMAS	Memperkuat Pembangunan Sumber Daya Manusia (SDM), Sains, Teknologi, Pendidikan, Kesehatan, Prestasi Olahraga, Kesetaraan Gender, serta Penguatan Peran Perempuan, Pemuda (Generasi Milenial dan Generasi Z), dan Penyandan Disabilitas	Peningkatan sumber daya manusia yang kompetitif Peningkatan sumber daya manusia yang kompetitif			86.000.000,00	DINAS KESEHATAN
	1.02.02.2.02.0033	Operasional Pelayanan Puskesmas																		
			Jumlah Dokumen Operasional Pelayanan Puskesmas				3 Dokumen	3 Dokumen	2.742.043.511,00	2.721.294.511,00	2.709.560.923,00	-32.482.588,00	Kab. Solok Selatan, Sangir, Semua Kel/Desa	PENDAPATAN DARI BLUD DAK NON FISIK-DANA BOK-BOK PUSKESMAS PENDAPATAN BAGI HASIL PAJAK ROKOK	Memperkuat Pembangunan Sumber Daya Manusia (SDM), Sains, Teknologi, Pendidikan, Kesehatan, Prestasi Olahraga, Kesetaraan Gender, serta Penguatan Peran Perempuan, Pemuda (Generasi Milenial dan Generasi Z), dan Penyandan Disabilitas	Peningkatan sumber daya manusia yang kompetitif Peningkatan sumber daya manusia yang kompetitif			2.721.294.511,00	DINAS KESEHATAN
	1.02.02.2.02.0036	Investigasi Awal Kejadian Tidak Diharapkan (Kejadian Ikutan Pasca Imunisasi dan Pemberian Obat Massal)																		

NO	KODE	URUSAN / BIDANG URUSAN / PROGRAM / KEGIATAN / SUB KEGIATAN	INDIKATOR PROGRAM / KEGIATAN / SUB KEGIATAN	TARGET AKHIR PERIODE RENSTRA OPD	REALISASI CAPAIAN RENJA OPD TAHUN 2023	PRAKIRAAN CAPAIAN TARGET RENJA OPD TAHUN 2024	CAPAIAN KINERJA DAN KERANGKA PENDANAAN										KELOMPOK SASARAN	PRAKIRAAN MAJU RENCANA TAHUN 2026		PERANGKAT DAERAH PENANGGUNG JAWAB
							TARGET 2025		PAGU INDIKATIF (Rp)			Bertambah/Berkurang (10-12)	LOKASI	SUMBER DANA	PRIORITAS			TARGET	PAGU INDIKATIF (Rp)	
							SEBELUM	SESUDAH	RKPD 2025	APBD 2025	RKPD PERUBAHAN 2025				NASIONAL	DAERAH				
1	2	3	4	5	6	7	8	9	10	11	12	13	14	15	16	17	18	19	20	21
			Jumlah Laporan Hasil Investigasi Awal Kejadian Tidak Diharapkan (Kejadian Ikutan Pasca Imunisasi dan Pemberian Obat Massal)				10 Laporan	10 Laporan	1.200.000,00	0,00	0,00	-1.200.000,00	Kab. Solok Selatan, Sangir, Semua Kel/Desa	DANA TRANSFER KHUSUS-DANA ALOKASI KHUSUS NON FISIK	Memperkuat Pembangunan Sumber Daya Manusia (SDM), Sains, Teknologi, Pendidikan, Kesehatan, Prestasi Olahraga, Kesetaraan Gender, serta Penguatan Peran Perempuan, Pemuda (Generasi Milenial dan Generasi Z), dan Penyandan Disabilitas	Peningkatan sumber daya manusia yang kompetitif Peningkatan sumber daya manusia yang kompetitif			0,00	DINAS KESEHATAN
	1.02.02.2.02.0040	Pengelolaan pelayanan kesehatan orang dengan Tuberkulosis																		
			Jumlah orang dengan Tuberkulosis yang mendapatkan pelayanan kesehatan sesuai standar				30 Orang	30 Orang	5.400.000,00	0,00	0,00	-5.400.000,00	Kab. Solok Selatan, Sangir, Semua Kel/Desa	DANA TRANSFER KHUSUS-DANA ALOKASI KHUSUS NON FISIK	Memperkuat Pembangunan Sumber Daya Manusia (SDM), Sains, Teknologi, Pendidikan, Kesehatan, Prestasi Olahraga, Kesetaraan Gender, serta Penguatan Peran Perempuan, Pemuda (Generasi Milenial dan Generasi Z), dan Penyandan Disabilitas	Peningkatan sumber daya manusia yang kompetitif Peningkatan sumber daya manusia yang kompetitif			0,00	DINAS KESEHATAN
	1.02.02.2.02.0042	Pengelolaan pelayanan kesehatan Malaria																		
			Jumlah orang yang mendapatkan pelayanan kesehatan malaria				-	5 Orang	0,00	750.000,00	750.000,00	750.000,00	Kab. Solok Selatan, Sangir, Semua Kel/Desa	DAK NON FISIK-DANA BOK-BOK PUSKESMAS	Memperkuat Pembangunan Sumber Daya Manusia (SDM), Sains, Teknologi, Pendidikan, Kesehatan, Prestasi Olahraga, Kesetaraan Gender, serta Penguatan Peran Perempuan, Pemuda (Generasi Milenial dan Generasi Z), dan Penyandan Disabilitas	Peningkatan sumber daya manusia yang kompetitif Peningkatan sumber daya manusia yang kompetitif			750.000,00	DINAS KESEHATAN
	1.02.02.2.02.0044	Pengelolaan Pelayanan Kesehatan Reproduksi																		
			Jumlah dokumen hasil pengelolaan pelayanan kesehatan reproduksi				1 Dokumen	14 Dokumen	28.200.000,00	14.700.000,00	14.700.000,00	-13.500.000,00	Kab. Solok Selatan, Sangir, Semua Kel/Desa	DAK NON FISIK-DANA BOK-BOK PUSKESMAS	Memperkuat Pembangunan Sumber Daya Manusia (SDM), Sains, Teknologi, Pendidikan, Kesehatan, Prestasi Olahraga, Kesetaraan Gender, serta Penguatan Peran Perempuan, Pemuda (Generasi Milenial dan Generasi Z), dan Penyandan Disabilitas	Peningkatan sumber daya manusia yang kompetitif Peningkatan sumber daya manusia yang kompetitif			14.700.000,00	DINAS KESEHATAN
	1.02.02.2.02.0046	Pengelolaan upaya kesehatan Ibu dan Anak																		
			Jumlah dokumen hasil pengelolaan upaya kesehatan ibu dan anak				2 Dokumen	12 Dokumen	16.320.000,00	3.360.000,00	3.360.000,00	-12.960.000,00	Kab. Solok Selatan, Sangir, Semua Kel/Desa	DAK NON FISIK-DANA BOK-BOK PUSKESMAS	Memperkuat Pembangunan Sumber Daya Manusia (SDM), Sains, Teknologi, Pendidikan, Kesehatan, Prestasi Olahraga, Kesetaraan Gender, serta Penguatan Peran Perempuan, Pemuda (Generasi Milenial dan Generasi Z), dan Penyandan Disabilitas	Peningkatan sumber daya manusia yang kompetitif Peningkatan sumber daya manusia yang kompetitif			3.360.000,00	DINAS KESEHATAN
	1.02.02.2.02.0047	Pengelolaan Pelayanan Kelanjutusiaan																		
			Jumlah dokumen hasil pengelolaan pelayanan kelanjutusiaan				-	35 Dokumen	0,00	5.250.000,00	5.250.000,00	5.250.000,00	Semua Kota/Kab, Semua Kecamatan, Semua Kel/Desa Kab. Solok Selatan, Sangir, Semua Kel/Desa	DAK NON FISIK-DANA BOK-BOK PUSKESMAS	Memperkuat Pembangunan Sumber Daya Manusia (SDM), Sains, Teknologi, Pendidikan, Kesehatan, Prestasi Olahraga, Kesetaraan Gender, serta Penguatan Peran Perempuan, Pemuda (Generasi Milenial dan Generasi Z), dan Penyandan Disabilitas	Peningkatan sumber daya manusia yang kompetitif Peningkatan sumber daya manusia yang kompetitif			5.250.000,00	DINAS KESEHATAN
	1.02.02.2.02.0048	Pengelolaan Layanan Imunisasi																		
			Jumlah Dokumen Hasil Pengelolaan Layanan Imunisasi				-	5 0	0,00	0,00	40.500.000,00	40.500.000,00	Kab. Solok Selatan, Sangir, Semua Kel/Desa	DAK NON FISIK-DANA BOK-BOK PUSKESMAS	Memperkuat Pembangunan Sumber Daya Manusia (SDM), Sains, Teknologi, Pendidikan, Kesehatan, Prestasi Olahraga, Kesetaraan Gender, serta Penguatan Peran Perempuan, Pemuda (Generasi Milenial dan Generasi Z), dan Penyandan Disabilitas	Peningkatan sumber daya manusia yang kompetitif Peningkatan sumber daya manusia yang kompetitif			40.500.000,00	DINAS KESEHATAN
2.	**1.02.05**	**PROGRAM PEMBERDAYAAN MASYARAKAT BIDANG KESEHATAN**	**Persentase Rumah Tangga yang menerapkan standar PHBS**				**83 persen**	**83 persen**	**213.809.100,00**	**124.054.000,00**	**106.939.000,00**	**-101.665.100,00**							**112.144.000,00**	

NO	KODE	URUSAN / BIDANG URUSAN / PROGRAM / KEGIATAN / SUB KEGIATAN	INDIKATOR PROGRAM / KEGIATAN / SUB KEGIATAN	TARGET AKHIR PERIODE RENSTRA OPD	REALISASI CAPAIAN RENJA OPD TAHUN 2023	PRAKIRAAN CAPAIAN TARGET RENJA OPD TAHUN 2024	CAPAIAN KINERJA DAN KERANGKA PENDANAAN										KELOMPOK SASARAN	PRAKIRAAN MAJU RENCANA TAHUN 2026		PERANGKAT DAERAH PENANGGUNG JAWAB
							TARGET 2025		PAGU INDIKATIF (Rp)			Bertambah/Berkurang (10-12)	LOKASI	SUMBER DANA	PRIORITAS			TARGET	PAGU INDIKATIF (Rp)	
							SEBELUM	SESUDAH	RKPD 2025	APBD 2025	RKPD PERUBAHAN 2025				NASIONAL	DAERAH				
1	2	3	4	5	6	7	8	9	10	11	12	13	14	15	16	17	18	19	20	21
	1.02.05.2.03	Pengembangan dan Pelaksanaan Upaya Kesehatan Bersumber Daya Masyarakat (UKBM) Tingkat Daerah Kabupaten/Kota	*Persentase terlaksananya Pengembangan dan Pelaksanaan Upaya Kesehatan Bersumber daya Masyarakat (UKBM) Tingkat Daerah Kabupaten/Kota*				100 persen	100 persen 100 Persen	144.109.100,00	93.354.000,00	89.639.000,00	-54.470.100,00			Memperkuat Pembangunan Sumber Daya Manusia (SDM), Sains, Teknologi, Pendidikan, Kesehatan, Prestasi Olahraga, Kesetaraan Gender, serta Penguatan Peran Perempuan, Pemuda (Generasi Milenial dan Generasi Z), dan Penyandan Disabilitas	Peningkatan sumber daya manusia yang kompetitif Peningkatan sumber daya manusia yang kompetitif	Masyarakat		72.144.000,00	DINAS KESEHATAN
	1.02.05.2.03.0001	Bimbingan Teknis dan Supervisi Pengembangan dan Pelaksanaan Upaya Kesehatan Bersumber Daya Masyarakat (UKBM)																		
			Jumlah Dokumen Hasil Bimbingan Teknis dan Supervisi Upaya Kesehatan Bersumber Daya Masyarakat (UKBM)				1 Dokumen	1 Dokumen	16.500.000,00	0,00	0,00	-16.500.000,00	Kab. Solok Selatan, Sangir, Semua Kel/Desa	-	Memperkuat Pembangunan Sumber Daya Manusia (SDM), Sains, Teknologi, Pendidikan, Kesehatan, Prestasi Olahraga, Kesetaraan Gender, serta Penguatan Peran Perempuan, Pemuda (Generasi Milenial dan Generasi Z), dan Penyandan Disabilitas	Peningkatan sumber daya manusia yang kompetitif Peningkatan sumber daya manusia yang kompetitif			0,00	DINAS KESEHATAN
	1.02.05.2.03.0001	Bimbingan Teknis dan Supervisi Pengembangan dan Pelaksanaan Upaya Kesehatan Bersumber Daya Masyarakat (UKBM)																		
			Jumlah Dokumen Hasil Bimbingan Teknis dan Supervisi Upaya Kesehatan Bersumber Daya Masyarakat (UKBM)				-	14 Dokumen	0,00	6.500.000,00	6.500.000,00	6.500.000,00	Kab. Solok Selatan, Sangir, Semua Kel/Desa	DAK NON FISIK-DANA BOK-BOK PUSKESMAS	Memperkuat Pembangunan Sumber Daya Manusia (SDM), Sains, Teknologi, Pendidikan, Kesehatan, Prestasi Olahraga, Kesetaraan Gender, serta Penguatan Peran Perempuan, Pemuda (Generasi Milenial dan Generasi Z), dan Penyandan Disabilitas	Peningkatan sumber daya manusia yang kompetitif Peningkatan sumber daya manusia yang kompetitif			6.500.000,00	DINAS KESEHATAN
		UPT. PUSKESMAS SANGIR JUJUAN							**184.666.592.712,00**	**199.897.292.627,00**	**198.538.089.660,00**	**13.871.496.948,00**							**147.731.413.405,00**	
	1	**URUSAN PEMERINTAHAN WAJIB YANG BERKAITAN DENGAN PELAYANAN DASAR**							**184.666.592.712,00**	**199.897.292.627,00**	**198.538.089.660,00**	**13.871.496.948,00**							**147.731.413.405,00**	
	1.02	**URUSAN PEMERINTAHAN BIDANG KESEHATAN**							**184.666.592.712,00**	**199.897.292.627,00**	**198.538.089.660,00**	**13.871.496.948,00**							**147.731.413.405,00**	
1.	**1.02.02**	**PROGRAM PEMENUHAN UPAYA KESEHATAN PERORANGAN DAN UPAYA KESEHATAN MASYARAKAT**	**API Malaria per 1000 penduduk Persentase balita gizi buruk Prevalensi kasus HIV per 10 ribu penduduk Cakupan Layanan RSUD menuju Akreditasi Paripurna Rata rata kesakitan DBD per 100 ribu penduduk Persentase balita stunting Angka Mortalitas penduduk (angka kematian kasar) Kasus diare per 100 ribu penduduk Kasus baru TB BTA+ per 100 ribu penduduk Persentase penanganan kasus pneumonia pada balita Persentase balita kurang gizi**				**0,01 0,01 0,08 100 10,85 13,2 18,39 20,80 23 4,2 6,1 per 1000 penduduk Persen per 10 ribu penduduk persen per 100 ribu penduduk Persen Per 1000 KH per 100 ribu penduduk per 100 ribu penduduk persen Persen**	**0,01 0,01 0,08 100 10,85 13,2 18,39 20,80 23 4,2 6,1 per 1000 penduduk Persen per 10 ribu penduduk persen per 100 ribu penduduk Persen Per 1000 KH per 100 ribu penduduk per 100 ribu penduduk persen Persen**	**116.166.941.814,00**	**129.052.965.833,00**	**127.474.712.770,00**	**-36.789.832.930,00**							**79.377.108.884,00**	
	1.02.02.2.02	Penyediaan Layanan Kesehatan untuk UKM dan UKP Rujukan Tingkat Daerah Kabupaten/Kota	*Persentase pencapaian SPM Kesehatan*				100 persen	100 persen 100 Persen	92.974.664.120,00	100.082.340.627,00	98.611.237.529,00	5.636.573.409,00			Memperkuat Pembangunan Sumber Daya Manusia (SDM), Sains, Teknologi, Pendidikan, Kesehatan, Prestasi Olahraga, Kesetaraan Gender, serta Penguatan Peran Perempuan, Pemuda (Generasi Milenial dan Generasi Z), dan Penyandan Disabilitas	Peningkatan sumber daya manusia yang kompetitif Peningkatan sumber daya manusia yang kompetitif	Masyarakat		67.422.108.890,00	DINAS KESEHATAN
	1.02.02.2.02.0001	Pengelolaan Pelayanan Kesehatan Ibu Hamil																		
			Jumlah Ibu Hamil yang Mendapatkan Pelayanan Kesehatan Sesuai Standar				292 Orang	292 Orang	29.610.000,00	7.650.000,00	24.300.000,00	-5.310.000,00	Kab. Solok Selatan, Sangir Jujuan, Semua Kel/Desa	DAK NON FISIK-DANA BOK-BOK PUSKESMAS	Memperkuat Pembangunan Sumber Daya Manusia (SDM), Sains, Teknologi, Pendidikan, Kesehatan, Prestasi Olahraga, Kesetaraan Gender, serta Penguatan Peran Perempuan, Pemuda (Generasi Milenial dan Generasi Z), dan Penyandan Disabilitas	Peningkatan sumber daya manusia yang kompetitif Peningkatan sumber daya manusia yang kompetitif			29.610.000,00	DINAS KESEHATAN
	1.02.02.2.02.0002	Pengelolaan Pelayanan Kesehatan Ibu Bersalin																		

NO	KODE	URUSAN / BIDANG URUSAN / PROGRAM / KEGIATAN / SUB KEGIATAN	INDIKATOR PROGRAM / KEGIATAN / SUB KEGIATAN	TARGET AKHIR PERIODE RENSTRA OPD	REALISASI CAPAIAN RENJA OPD TAHUN 2023	PRAKIRAAN CAPAIAN TARGET RENJA OPD TAHUN 2024	CAPAIAN KINERJA DAN KERANGKA PENDANAAN										KELOMPOK SASARAN	PRAKIRAAN MAJU RENCANA TAHUN 2026		PERANGKAT DAERAH PENANGGUNG JAWAB
							TARGET 2025		PAGU INDIKATIF (Rp)			Bertambah/Berkurang (10-12)	LOKASI	SUMBER DANA	PRIORITAS			TARGET	PAGU INDIKATIF (Rp)	
							SEBELUM	SESUDAH	RKPD 2025	APBD 2025	RKPD PERUBAHAN 2025				NASIONAL	DAERAH				
1	2	3	4	5	6	7	8	9	10	11	12	13	14	15	16	17	18	19	20	21
			Jumlah Ibu Bersalin yang Mendapatkan Pelayanan Kesehatan Sesuai Standar				292 Orang	292 Orang	6.825.000,00	0,00	0,00	-6.825.000,00	Kab. Solok Selatan, Sangir Jujuan, Semua Kel/Desa	-	Memperkuat Pembangunan Sumber Daya Manusia (SDM), Sains, Teknologi, Pendidikan, Kesehatan, Prestasi Olahraga, Kesetaraan Gender, serta Penguatan Peran Perempuan, Pemuda (Generasi Milenial dan Generasi Z), dan Penyandan Disabilitas	Peningkatan sumber daya manusia yang kompetitif Peningkatan sumber daya manusia yang kompetitif			6.825.000,00	DINAS KESEHATAN
	1.02.02.2.02.0005	Pengelolaan Pelayanan Kesehatan pada Usia Pendidikan Dasar																		
			Jumlah Anak Usia Pendidikan Dasar yang Mendapatkan Pelayanan Kesehatan Sesuai Standar				1340 Orang	1340 Orang	11.040.000,00	8.400.000,00	5.850.000,00	-5.190.000,00	Kab. Solok Selatan, Sangir Jujuan, Semua Kel/Desa	DAK NON FISIK-DANA BOK-BOK PUSKESMAS	Memperkuat Pembangunan Sumber Daya Manusia (SDM), Sains, Teknologi, Pendidikan, Kesehatan, Prestasi Olahraga, Kesetaraan Gender, serta Penguatan Peran Perempuan, Pemuda (Generasi Milenial dan Generasi Z), dan Penyandan Disabilitas	Peningkatan sumber daya manusia yang kompetitif Peningkatan sumber daya manusia yang kompetitif			11.040.000,00	DINAS KESEHATAN
	1.02.02.2.02.0010	Pengelolaan Pelayanan Kesehatan Orang dengan Gangguan Jiwa Berat																		
			Jumlah Orang yang Mendapatkan Pelayanan Kesehatan Orang dengan Gangguan Jiwa Berat Sesuai Standar				-	41 Orang	0,00	0,00	18.900.000,00	18.900.000,00	Kab. Solok Selatan, Sangir Jujuan, Semua Kel/Desa	DAK NON FISIK-DANA BOK-BOK PUSKESMAS	Memperkuat Pembangunan Sumber Daya Manusia (SDM), Sains, Teknologi, Pendidikan, Kesehatan, Prestasi Olahraga, Kesetaraan Gender, serta Penguatan Peran Perempuan, Pemuda (Generasi Milenial dan Generasi Z), dan Penyandan Disabilitas	Peningkatan sumber daya manusia yang kompetitif Peningkatan sumber daya manusia yang kompetitif			18.900.000,00	DINAS KESEHATAN
	1.02.02.2.02.0011	Pengelolaan Pelayanan Kesehatan Orang Terduga Tuberkulosis																		
			Jumlah Orang Terduga Menderita Tuberkulosis yang Mendapatkan Pelayanan Sesuai Standar				2 Orang	2 Orang	12.137.000,00	1.500.000,00	2.550.000,00	-9.587.000,00	Kab. Solok Selatan, Sangir Jujuan, Semua Kel/Desa	DAK NON FISIK-DANA BOK-BOK PUSKESMAS	Memperkuat Pembangunan Sumber Daya Manusia (SDM), Sains, Teknologi, Pendidikan, Kesehatan, Prestasi Olahraga, Kesetaraan Gender, serta Penguatan Peran Perempuan, Pemuda (Generasi Milenial dan Generasi Z), dan Penyandan Disabilitas	Peningkatan sumber daya manusia yang kompetitif Peningkatan sumber daya manusia yang kompetitif			12.137.000,00	DINAS KESEHATAN
	1.02.02.2.02.0012	Pengelolaan Pelayanan Kesehatan Orang dengan Risiko Terinfeksi HIV																		
			Jumlah Orang Terduga Menderita HIV yang Mendapatkan Pelayanan Sesuai Standar				335 Orang	335 Orang	3.000.000,00	0,00	0,00	-3.000.000,00	Kab. Solok Selatan, Sangir Jujuan, Semua Kel/Desa	-	Memperkuat Pembangunan Sumber Daya Manusia (SDM), Sains, Teknologi, Pendidikan, Kesehatan, Prestasi Olahraga, Kesetaraan Gender, serta Penguatan Peran Perempuan, Pemuda (Generasi Milenial dan Generasi Z), dan Penyandan Disabilitas	Peningkatan sumber daya manusia yang kompetitif Peningkatan sumber daya manusia yang kompetitif			3.000.000,00	DINAS KESEHATAN
	1.02.02.2.02.0015	Pengelolaan Pelayanan Kesehatan Gizi Masyarakat																		
			Jumlah Dokumen Hasil Pengelolaan Pelayanan Kesehatan Gizi Masyarakat				1 Dokumen	1 Dokumen	150.790.000,00	86.550.000,00	105.500.000,00	-45.290.000,00	Kab. Solok Selatan, Sangir Jujuan, Semua Kel/Desa	DAK NON FISIK-DANA BOK-BOK PUSKESMAS	Memperkuat Pembangunan Sumber Daya Manusia (SDM), Sains, Teknologi, Pendidikan, Kesehatan, Prestasi Olahraga, Kesetaraan Gender, serta Penguatan Peran Perempuan, Pemuda (Generasi Milenial dan Generasi Z), dan Penyandan Disabilitas	Peningkatan sumber daya manusia yang kompetitif Peningkatan sumber daya manusia yang kompetitif			190.790.000,00	DINAS KESEHATAN
	1.02.02.2.02.0016	Pengelolaan Pelayanan Kesehatan Kerja dan Olahraga																		
			Jumlah Dokumen Hasil Pengelolaan Pelayanan Kesehatan Kerja dan Olahraga				-	1 Dokumen	0,00	0,00	3.150.000,00	3.150.000,00	Kab. Solok Selatan, Sangir Jujuan, Semua Kel/Desa	DAK NON FISIK-DANA BOK-BOK PUSKESMAS	Memperkuat Pembangunan Sumber Daya Manusia (SDM), Sains, Teknologi, Pendidikan, Kesehatan, Prestasi Olahraga, Kesetaraan Gender, serta Penguatan Peran Perempuan, Pemuda (Generasi Milenial dan Generasi Z), dan Penyandan Disabilitas	Peningkatan sumber daya manusia yang kompetitif Peningkatan sumber daya manusia yang kompetitif			3.150.000,00	DINAS KESEHATAN
	1.02.02.2.02.0017	Pengelolaan Pelayanan Kesehatan Lingkungan																		

NO	KODE	URUSAN / BIDANG URUSAN / PROGRAM / KEGIATAN / SUB KEGIATAN	INDIKATOR PROGRAM / KEGIATAN / SUB KEGIATAN	TARGET AKHIR PERIODE RENSTRA OPD	REALISASI CAPAIAN RENJA OPD TAHUN 2023	PRAKIRAAN CAPAIAN TARGET RENJA OPD TAHUN 2024	CAPAIAN KINERJA DAN KERANGKA PENDANAAN										KELOMPOK SASARAN	PRAKIRAAN MAJU RENCANA TAHUN 2026		PERANGKAT DAERAH PENANGGUNG JAWAB
							TARGET 2025		PAGU INDIKATIF (Rp)			Bertambah/Berkurang (10-12)	LOKASI	SUMBER DANA	PRIORITAS			TARGET	PAGU INDIKATIF (Rp)	
							SEBELUM	SESUDAH	RKPD 2025	APBD 2025	RKPD PERUBAHAN 2025				NASIONAL	DAERAH				
1	2	3	4	5	6	7	8	9	10	11	12	13	14	15	16	17	18	19	20	21
			Jumlah Dokumen Hasil Pengelolaan Pelayanan Kesehatan Lingkungan				1 Dokumen	1 Dokumen	5.040.000,00	7.500.000,00	750.000,00	-4.290.000,00	Kab. Solok Selatan, Sangir Jujuan, Semua Kel/Desa	DAK NON FISIK-DANA BOK-BOK PUSKESMAS	Memperkuat Pembangunan Sumber Daya Manusia (SDM), Sains, Teknologi, Pendidikan, Kesehatan, Prestasi Olahraga, Kesetaraan Gender, serta Penguatan Peran Perempuan, Pemuda (Generasi Milenial dan Generasi Z), dan Penyandan Disabilitas	Peningkatan sumber daya manusia yang kompetitif Peningkatan sumber daya manusia yang kompetitif			5.040.000,00	DINAS KESEHATAN
	1.02.02.2.02.0020	Pengelolaan Surveilans Kesehatan																		
			Jumlah Dokumen Hasil Pengelolaan Surveilans Kesehatan				1 Dokumen	1 Dokumen	22.260.000,00	13.875.000,00	3.632.000,00	-18.628.000,00	Kab. Solok Selatan, Sangir Jujuan, Semua Kel/Desa	DAK NON FISIK-DANA BOK-BOK PUSKESMAS	Memperkuat Pembangunan Sumber Daya Manusia (SDM), Sains, Teknologi, Pendidikan, Kesehatan, Prestasi Olahraga, Kesetaraan Gender, serta Penguatan Peran Perempuan, Pemuda (Generasi Milenial dan Generasi Z), dan Penyandan Disabilitas	Peningkatan sumber daya manusia yang kompetitif Peningkatan sumber daya manusia yang kompetitif			22.260.000,00	DINAS KESEHATAN
	1.02.02.2.02.0021	Pengelolaan Pelayanan Kesehatan Orang dengan Masalah Kesehatan Jiwa (ODMK)																		
			Jumlah Orang dengan Masalah Kejiwaan (ODMK) yang Mendapatkan Pelayanan Kesehatan				-	41 Orang	0,00	0,00	2.100.000,00	2.100.000,00	Kab. Solok Selatan, Sangir Jujuan, Semua Kel/Desa	DAK NON FISIK-DANA BOK-BOK PUSKESMAS	Memperkuat Pembangunan Sumber Daya Manusia (SDM), Sains, Teknologi, Pendidikan, Kesehatan, Prestasi Olahraga, Kesetaraan Gender, serta Penguatan Peran Perempuan, Pemuda (Generasi Milenial dan Generasi Z), dan Penyandan Disabilitas	Peningkatan sumber daya manusia yang kompetitif Peningkatan sumber daya manusia yang kompetitif			2.100.000,00	DINAS KESEHATAN
	1.02.02.2.02.0025	Pelayanan Kesehatan Penyakit Menular dan Tidak Menular																		
			Jumlah Dokumen Hasil Pelayanan Kesehatan Penyakit Menular dan Tidak Menular				1 Dokumen	1 Dokumen	82.760.000,00	89.077.000,00	17.775.000,00	-64.985.000,00	Kab. Solok Selatan, Sangir Jujuan, Semua Kel/Desa	DAK NON FISIK-DANA BOK-BOK PUSKESMAS	Memperkuat Pembangunan Sumber Daya Manusia (SDM), Sains, Teknologi, Pendidikan, Kesehatan, Prestasi Olahraga, Kesetaraan Gender, serta Penguatan Peran Perempuan, Pemuda (Generasi Milenial dan Generasi Z), dan Penyandan Disabilitas	Peningkatan sumber daya manusia yang kompetitif Peningkatan sumber daya manusia yang kompetitif			82.760.000,00	DINAS KESEHATAN
	1.02.02.2.02.0033	Operasional Pelayanan Puskesmas																		
			Jumlah Dokumen Operasional Pelayanan Puskesmas				3 Dokumen	3 Dokumen	1.521.150.912,00	1.482.788.912,00	1.417.485.581,00	-103.665.331,00	Kab. Solok Selatan, Sangir Jujuan, Semua Kel/Desa	PENDAPATAN DARI BLUD DAK NON FISIK-DANA BOK-BOK PUSKESMAS PENDAPATAN BAGI HASIL PAJAK ROKOK	Memperkuat Pembangunan Sumber Daya Manusia (SDM), Sains, Teknologi, Pendidikan, Kesehatan, Prestasi Olahraga, Kesetaraan Gender, serta Penguatan Peran Perempuan, Pemuda (Generasi Milenial dan Generasi Z), dan Penyandan Disabilitas	Peningkatan sumber daya manusia yang kompetitif Peningkatan sumber daya manusia yang kompetitif			1.521.150.912,00	DINAS KESEHATAN
	1.02.02.2.02.0036	Investigasi Awal Kejadian Tidak Diharapkan (Kejadian Ikutan Pasca Imunisasi dan Pemberian Obat Massal)																		
			Jumlah Laporan Hasil Investigasi Awal Kejadian Tidak Diharapkan (Kejadian Ikutan Pasca Imunisasi dan Pemberian Obat Massal)				1 Laporan	1 Laporan	1.200.000,00	750.000,00	0,00	-1.200.000,00	Kab. Solok Selatan, Sangir Jujuan, Semua Kel/Desa	DAK NON FISIK-DANA BOK-BOK PUSKESMAS	Memperkuat Pembangunan Sumber Daya Manusia (SDM), Sains, Teknologi, Pendidikan, Kesehatan, Prestasi Olahraga, Kesetaraan Gender, serta Penguatan Peran Perempuan, Pemuda (Generasi Milenial dan Generasi Z), dan Penyandan Disabilitas	Peningkatan sumber daya manusia yang kompetitif Peningkatan sumber daya manusia yang kompetitif			1.200.000,00	DINAS KESEHATAN
	1.02.02.2.02.0042	Pengelolaan pelayanan kesehatan Malaria																		
			Jumlah orang yang mendapatkan pelayanan kesehatan malaria				-	1 Orang	0,00	0,00	150.000,00	150.000,00	Kab. Solok Selatan, Sangir Jujuan, Semua Kel/Desa	DAK NON FISIK-DANA BOK-BOK PUSKESMAS	Memperkuat Pembangunan Sumber Daya Manusia (SDM), Sains, Teknologi, Pendidikan, Kesehatan, Prestasi Olahraga, Kesetaraan Gender, serta Penguatan Peran Perempuan, Pemuda (Generasi Milenial dan Generasi Z), dan Penyandan Disabilitas	Peningkatan sumber daya manusia yang kompetitif Peningkatan sumber daya manusia yang kompetitif			150.000,00	DINAS KESEHATAN
	1.02.02.2.02.0044	Pengelolaan Pelayanan Kesehatan Reproduksi																		

NO	KODE	URUSAN / BIDANG URUSAN / PROGRAM / KEGIATAN / SUB KEGIATAN	INDIKATOR PROGRAM / KEGIATAN / SUB KEGIATAN	TARGET AKHIR PERIODE RENSTRA OPD	REALISASI CAPAIAN RENJA OPD TAHUN 2023	PRAKIRAAN CAPAIAN TARGET RENJA OPD TAHUN 2024	CAPAIAN KINERJA DAN KERANGKA PENDANAAN										KELOMPOK SASARAN	PRAKIRAAN MAJU RENCANA TAHUN 2026		PERANGKAT DAERAH PENANGGUNG JAWAB
							TARGET 2025		PAGU INDIKATIF (Rp)			Bertambah/Berkurang (10-12)	LOKASI	SUMBER DANA	PRIORITAS			TARGET	PAGU INDIKATIF (Rp)	
							SEBELUM	SESUDAH	RKPD 2025	APBD 2025	RKPD PERUBAHAN 2025				NASIONAL	DAERAH				
1	2	3	4	5	6	7	8	9	10	11	12	13	14	15	16	17	18	19	20	21
			Jumlah dokumen hasil pengelolaan pelayanan kesehatan reproduksi				-	1 Dokumen	0,00	0,00	6.600.000,00	6.600.000,00	Kab. Solok Selatan, Sangir Jujuan, Semua Kel/Desa	DAK NON FISIK-DANA BOK-BOK PUSKESMAS	Memperkuat Pembangunan Sumber Daya Manusia (SDM), Sains, Teknologi, Pendidikan, Kesehatan, Prestasi Olahraga, Kesetaraan Gender, serta Penguatan Peran Perempuan, Pemuda (Generasi Milenial dan Generasi Z), dan Penyandan Disabilitas	Peningkatan sumber daya manusia yang kompetitif Peningkatan sumber daya manusia yang kompetitif			6.000.000,00	DINAS KESEHATAN
	1.02.02.2.02.0046	Pengelolaan upaya kesehatan Ibu dan Anak																		
			Jumlah dokumen hasil pengelolaan upaya kesehatan ibu dan anak				-	1 Dokumen	0,00	0,00	2.155.000,00	2.155.000,00	Kab. Solok Selatan, Sangir Jujuan, Semua Kel/Desa	DAK NON FISIK-DANA BOK-BOK PUSKESMAS	Memperkuat Pembangunan Sumber Daya Manusia (SDM), Sains, Teknologi, Pendidikan, Kesehatan, Prestasi Olahraga, Kesetaraan Gender, serta Penguatan Peran Perempuan, Pemuda (Generasi Milenial dan Generasi Z), dan Penyandan Disabilitas	Peningkatan sumber daya manusia yang kompetitif Peningkatan sumber daya manusia yang kompetitif			2.155.000,00	DINAS KESEHATAN
	1.02.02.2.02.0047	Pengelolaan Pelayanan Kelanjutusiaan																		
			Jumlah dokumen hasil pengelolaan pelayanan kelanjutusiaan				-	1 Dokumen	0,00	0,00	3.000.000,00	3.000.000,00	Kab. Solok Selatan, Sangir Jujuan, Semua Kel/Desa	DAK NON FISIK-DANA BOK-BOK PUSKESMAS	Memperkuat Pembangunan Sumber Daya Manusia (SDM), Sains, Teknologi, Pendidikan, Kesehatan, Prestasi Olahraga, Kesetaraan Gender, serta Penguatan Peran Perempuan, Pemuda (Generasi Milenial dan Generasi Z), dan Penyandan Disabilitas	Peningkatan sumber daya manusia yang kompetitif Peningkatan sumber daya manusia yang kompetitif			3.000.000,00	DINAS KESEHATAN
	1.02.02.2.02.0048	Pengelolaan Layanan Imunisasi																		
			Jumlah Dokumen Hasil Pengelolaan Layanan Imunisasi				-	1 Dokumen	0,00	0,00	26.250.000,00	26.250.000,00	Kab. Solok Selatan, Sangir Jujuan, Semua Kel/Desa	DAK NON FISIK-DANA BOK-BOK PUSKESMAS	Memperkuat Pembangunan Sumber Daya Manusia (SDM), Sains, Teknologi, Pendidikan, Kesehatan, Prestasi Olahraga, Kesetaraan Gender, serta Penguatan Peran Perempuan, Pemuda (Generasi Milenial dan Generasi Z), dan Penyandan Disabilitas	Peningkatan sumber daya manusia yang kompetitif Peningkatan sumber daya manusia yang kompetitif			30.675.000,00	DINAS KESEHATAN
2.	**1.02.05**	**PROGRAM PEMBERDAYAAN MASYARAKAT BIDANG KESEHATAN**	**Persentase Rumah Tangga yang menerapkan standar PHBS**				**83 persen**	**83 persen**	**213.809.100,00**	**124.054.000,00**	**106.939.000,00**	**-101.665.100,00**							**112.144.000,00**	
	1.02.05.2.03	Pengembangan dan Pelaksanaan Upaya Kesehatan Bersumber Daya Masyarakat (UKBM) Tingkat Daerah Kabupaten/Kota	*Persentase terlaksananya Pengembangan dan Pelaksanaan Upaya Kesehatan Bersumber daya Masyarakat (UKBM) Tingkat Daerah Kabupaten/Kota*				100 persen	100 persen 100 Persen	144.109.100,00	93.354.000,00	89.639.000,00	-54.470.100,00			Memperkuat Pembangunan Sumber Daya Manusia (SDM), Sains, Teknologi, Pendidikan, Kesehatan, Prestasi Olahraga, Kesetaraan Gender, serta Penguatan Peran Perempuan, Pemuda (Generasi Milenial dan Generasi Z), dan Penyandan Disabilitas	Peningkatan sumber daya manusia yang kompetitif Peningkatan sumber daya manusia yang kompetitif	Masyarakat		72.144.000,00	DINAS KESEHATAN
	1.02.05.2.03.0001	Bimbingan Teknis dan Supervisi Pengembangan dan Pelaksanaan Upaya Kesehatan Bersumber Daya Masyarakat (UKBM)																		
			Jumlah Dokumen Hasil Bimbingan Teknis dan Supervisi Upaya Kesehatan Bersumber Daya Masyarakat (UKBM)				1 Dokumen	1 Dokumen	13.200.000,00	7.810.000,00	2.355.000,00	-10.845.000,00	Kab. Solok Selatan, Sangir Jujuan, Semua Kel/Desa	DAK NON FISIK-DANA BOK-BOK PUSKESMAS	Memperkuat Pembangunan Sumber Daya Manusia (SDM), Sains, Teknologi, Pendidikan, Kesehatan, Prestasi Olahraga, Kesetaraan Gender, serta Penguatan Peran Perempuan, Pemuda (Generasi Milenial dan Generasi Z), dan Penyandan Disabilitas	Peningkatan sumber daya manusia yang kompetitif Peningkatan sumber daya manusia yang kompetitif			13.200.000,00	DINAS KESEHATAN
		UPT. PUSKESMAS SANGIR BALAI JANGGO							**184.666.592.712,00**	**199.897.292.627,00**	**198.538.089.660,00**	**13.871.496.948,00**							**147.731.413.405,00**	
	1	**URUSAN PEMERINTAHAN WAJIB YANG BERKAITAN DENGAN PELAYANAN DASAR**							**184.666.592.712,00**	**199.897.292.627,00**	**198.538.089.660,00**	**13.871.496.948,00**							**147.731.413.405,00**	
	1.02	**URUSAN PEMERINTAHAN BIDANG KESEHATAN**							**184.666.592.712,00**	**199.897.292.627,00**	**198.538.089.660,00**	**13.871.496.948,00**							**147.731.413.405,00**	

NO	KODE	URUSAN / BIDANG URUSAN / PROGRAM / KEGIATAN / SUB KEGIATAN	INDIKATOR PROGRAM / KEGIATAN / SUB KEGIATAN	TARGET AKHIR PERIODE RENSTRA OPD	REALISASI CAPAIAN RENJA OPD TAHUN 2023	PRAKIRAAN CAPAIAN TARGET RENJA OPD TAHUN 2024	CAPAIAN KINERJA DAN KERANGKA PENDANAAN										KELOMPOK SASARAN	PRAKIRAAN MAJU RENCANA TAHUN 2026		PERANGKAT DAERAH PENANGGUNG JAWAB
							TARGET 2025		PAGU INDIKATIF (Rp)			Bertambah/Berkurang (10-12)	LOKASI	SUMBER DANA	PRIORITAS			TARGET	PAGU INDIKATIF (Rp)	
							SEBELUM	SESUDAH	RKPD 2025	APBD 2025	RKPD PERUBAHAN 2025				NASIONAL	DAERAH				
1	2	3	4	5	6	7	8	9	10	11	12	13	14	15	16	17	18	19	20	21
1.	**1.02.02**	**PROGRAM PEMENUHAN UPAYA KESEHATAN PERORANGAN DAN UPAYA KESEHATAN MASYARAKAT**	**API Malaria per 1000 penduduk Persentase balita gizi buruk Prevalensi kasus HIV per 10 ribu penduduk Cakupan Layanan RSUD menuju Akreditasi Paripurna rata rata kesakitan DBD per 100 ribu penduduk Persentase balita stunting Angka Mortalitas penduduk (angka kematian kasar) kasus diare per 100 ribu penduduk Kasus baru TB BTA + per 100 ribu penduduk Persentase penanganan kasus pneumonia pada balita Persentase balita kurang gizi**				**0,01 0,01 0,08 100 10,85 13,2 18,39 20,80 23 4,2 6,1 per 1000 penduduk persen per 10 ribu penduduk persen per 100 ribu penduduk persen Per 1000 KH per 100 ribu penduduk Per 100.000 penduduk persen persen**	**0,01 0,01 0,08 100 10,85 13,2 18,39 20,80 23 4,2 6,1 per 1000 penduduk persen per 10 ribu penduduk persen per 100 ribu penduduk persen Per 1000 KH per 100 ribu penduduk Per 100.000 penduduk persen persen**	**116.166.941.814,00**	**129.052.965.833,00**	**127.474.712.770,00**	**-36.789.832.930,00**						**79.377.108.884,00**	
	1.02.02.2.02	Penyediaan Layanan Kesehatan untuk UKM dan UKP Rujukan Tingkat Daerah Kabupaten/Kota	*Persentase pencapaian SPM Kesehatan*				100 persen	100 persen 100 Persen	92.974.664.120,00	100.082.340.627,00	98.611.237.529,00	5.636.573.409,00			Memperkuat Pembangunan Sumber Daya Manusia (SDM), Sains, Teknologi, Pendidikan, Kesehatan, Prestasi Olahraga, Kesetaraan Gender, serta Penguatan Peran Perempuan, Pemuda (Generasi Milenial dan Generasi Z), dan Penyandan Disabilitas	Peningkatan sumber daya manusia yang kompetitif Peningkatan sumber daya manusia yang kompetitif	Masyarakat		67.422.108.890,00	DINAS KESEHATAN
	1.02.02.2.02.0001	Pengelolaan Pelayanan Kesehatan Ibu Hamil																		
			Jumlah Ibu Hamil yang Mendapatkan Pelayanan Kesehatan Sesuai Standar				377 Orang	377 Orang	25.200.000,00	21.000.000,00	21.000.000,00	-4.200.000,00	Kab. Solok Selatan, Sangir Balai Janggo, Semua Kel/Desa	DAK NON FISIK-DANA BOK-BOK PUSKESMAS	Memperkuat Pembangunan Sumber Daya Manusia (SDM), Sains, Teknologi, Pendidikan, Kesehatan, Prestasi Olahraga, Kesetaraan Gender, serta Penguatan Peran Perempuan, Pemuda (Generasi Milenial dan Generasi Z), dan Penyandan Disabilitas	Peningkatan sumber daya manusia yang kompetitif Peningkatan sumber daya manusia yang kompetitif			25.200.000,00	DINAS KESEHATAN
	1.02.02.2.02.0002	Pengelolaan Pelayanan Kesehatan Ibu Bersalin																		
			Jumlah Ibu Bersalin yang Mendapatkan Pelayanan Kesehatan Sesuai Standar				377 Orang	377 Orang	4.500.000,00	0,00	0,00	-4.500.000,00	Kab. Solok Selatan, Sangir Balai Janggo, Semua Kel/Desa	DANA TRANSFER KHUSUS-DANA ALOKASI KHUSUS NON FISIK	Memperkuat Pembangunan Sumber Daya Manusia (SDM), Sains, Teknologi, Pendidikan, Kesehatan, Prestasi Olahraga, Kesetaraan Gender, serta Penguatan Peran Perempuan, Pemuda (Generasi Milenial dan Generasi Z), dan Penyandan Disabilitas	Peningkatan sumber daya manusia yang kompetitif Peningkatan sumber daya manusia yang kompetitif			0,00	DINAS KESEHATAN
	1.02.02.2.02.0005	Pengelolaan Pelayanan Kesehatan pada Usia Pendidikan Dasar																		
			Jumlah Anak Usia Pendidikan Dasar yang Mendapatkan Pelayanan Kesehatan Sesuai Standar				1185 Orang	1185 Orang	8.280.000,00	7.875.000,00	7.875.000,00	-405.000,00	Kab. Solok Selatan, Sangir Balai Janggo, Semua Kel/Desa	DAK NON FISIK-DANA BOK-BOK PUSKESMAS	Memperkuat Pembangunan Sumber Daya Manusia (SDM), Sains, Teknologi, Pendidikan, Kesehatan, Prestasi Olahraga, Kesetaraan Gender, serta Penguatan Peran Perempuan, Pemuda (Generasi Milenial dan Generasi Z), dan Penyandan Disabilitas	Peningkatan sumber daya manusia yang kompetitif Peningkatan sumber daya manusia yang kompetitif			8.280.000,00	DINAS KESEHATAN
	1.02.02.2.02.0010	Pengelolaan Pelayanan Kesehatan Orang dengan Gangguan Jiwa Berat																		
			Jumlah Orang yang Mendapatkan Pelayanan Kesehatan Orang dengan Gangguan Jiwa Berat Sesuai Standar				-	0 Orang	0,00	10.200.000,00	10.200.000,00	10.200.000,00	Kab. Solok Selatan, Sangir Balai Janggo, Semua Kel/Desa	DAK NON FISIK-DANA BOK-BOK PUSKESMAS	Memperkuat Pembangunan Sumber Daya Manusia (SDM), Sains, Teknologi, Pendidikan, Kesehatan, Prestasi Olahraga, Kesetaraan Gender, serta Penguatan Peran Perempuan, Pemuda (Generasi Milenial dan Generasi Z), dan Penyandan Disabilitas	Peningkatan sumber daya manusia yang kompetitif Peningkatan sumber daya manusia yang kompetitif			0,00	DINAS KESEHATAN
	1.02.02.2.02.0011	Pengelolaan Pelayanan Kesehatan Orang Terduga Tuberkulosis																		

NO	KODE	URUSAN / BIDANG URUSAN / PROGRAM / KEGIATAN / SUB KEGIATAN	INDIKATOR PROGRAM / KEGIATAN / SUB KEGIATAN	TARGET AKHIR PERIODE RENSTRA OPD	REALISASI CAPAIAN RENJA OPD TAHUN 2023	PRAKIRAAN CAPAIAN TARGET RENJA OPD TAHUN 2024	CAPAIAN KINERJA DAN KERANGKA PENDANAAN										KELOMPOK SASARAN	PRAKIRAAN MAJU RENCANA TAHUN 2026		PERANGKAT DAERAH PENANGGUNG JAWAB
							TARGET 2025		PAGU INDIKATIF (Rp)			Bertambah/Berkurang (10-12)	LOKASI	SUMBER DANA	PRIORITAS			TARGET	PAGU INDIKATIF (Rp)	
							SEBELUM	SESUDAH	RKPD 2025	APBD 2025	RKPD PERUBAHAN 2025				NASIONAL	DAERAH				
1	2	3	4	5	6	7	8	9	10	11	12	13	14	15	16	17	18	19	20	21
			Jumlah Orang Terduga Menderita Tuberkulosis yang Mendapatkan Pelayanan Sesuai Standar				108 Orang	108 Orang	6.480.000,00	4.500.000,00	4.500.000,00	-1.980.000,00	Kab. Solok Selatan, Sangir Balai Janggo, Semua Kel/Desa	DAK NON FISIK-DANA BOK-BOK PUSKESMAS	Memperkuat Pembangunan Sumber Daya Manusia (SDM), Sains, Teknologi, Pendidikan, Kesehatan, Prestasi Olahraga, Kesetaraan Gender, serta Penguatan Peran Perempuan, Pemuda (Generasi Milenial dan Generasi Z), dan Penyandan Disabilitas	Peningkatan sumber daya manusia yang kompetitif Peningkatan sumber daya manusia yang kompetitif			6.480.000,00	DINAS KESEHATAN
	1.02.02.2.02.0015	Pengelolaan Pelayanan Kesehatan Gizi Masyarakat																		
			Jumlah Dokumen Hasil Pengelolaan Pelayanan Kesehatan Gizi Masyarakat				1 Dokumen	1 Dokumen	110.400.000,00	89.291.000,00	89.291.000,00	-21.109.000,00	Semua Kota/Kab, Semua Kecamatan, Semua Kel/Desa Kab. Solok Selatan, Sangir Balai Janggo, Semua Kel/Desa	DAK NON FISIK-DANA BOK-BOK PUSKESMAS	Memperkuat Pembangunan Sumber Daya Manusia (SDM), Sains, Teknologi, Pendidikan, Kesehatan, Prestasi Olahraga, Kesetaraan Gender, serta Penguatan Peran Perempuan, Pemuda (Generasi Milenial dan Generasi Z), dan Penyandan Disabilitas	Peningkatan sumber daya manusia yang kompetitif Peningkatan sumber daya manusia yang kompetitif			110.400.000,00	DINAS KESEHATAN
	1.02.02.2.02.0016	Pengelolaan Pelayanan Kesehatan Kerja dan Olahraga																		
			Jumlah Dokumen Hasil Pengelolaan Pelayanan Kesehatan Kerja dan Olahraga				-	0 Dokumen	0,00	6.000.000,00	6.000.000,00	6.000.000,00	Kab. Solok Selatan, Sangir Balai Janggo, Semua Kel/Desa	DAK NON FISIK-DANA BOK-BOK PUSKESMAS	Memperkuat Pembangunan Sumber Daya Manusia (SDM), Sains, Teknologi, Pendidikan, Kesehatan, Prestasi Olahraga, Kesetaraan Gender, serta Penguatan Peran Perempuan, Pemuda (Generasi Milenial dan Generasi Z), dan Penyandan Disabilitas	Peningkatan sumber daya manusia yang kompetitif Peningkatan sumber daya manusia yang kompetitif			0,00	DINAS KESEHATAN
	1.02.02.2.02.0017	Pengelolaan Pelayanan Kesehatan Lingkungan																		
			Jumlah Dokumen Hasil Pengelolaan Pelayanan Kesehatan Lingkungan				1 Dokumen	1 Dokumen	4.680.000,00	4.650.000,00	4.650.000,00	-30.000,00	Kab. Solok Selatan, Sangir Balai Janggo, Semua Kel/Desa	DAK NON FISIK-DANA BOK-BOK PUSKESMAS	Memperkuat Pembangunan Sumber Daya Manusia (SDM), Sains, Teknologi, Pendidikan, Kesehatan, Prestasi Olahraga, Kesetaraan Gender, serta Penguatan Peran Perempuan, Pemuda (Generasi Milenial dan Generasi Z), dan Penyandan Disabilitas	Peningkatan sumber daya manusia yang kompetitif Peningkatan sumber daya manusia yang kompetitif			4.680.000,00	DINAS KESEHATAN
	1.02.02.2.02.0020	Pengelolaan Surveilans Kesehatan																		
			Jumlah Dokumen Hasil Pengelolaan Surveilans Kesehatan				1 Dokumen	1 Dokumen	73.110.000,00	2.685.000,00	2.685.000,00	-70.425.000,00	Kab. Solok Selatan, Sangir Balai Janggo, Semua Kel/Desa	DAK NON FISIK-DANA BOK-BOK PUSKESMAS	Memperkuat Pembangunan Sumber Daya Manusia (SDM), Sains, Teknologi, Pendidikan, Kesehatan, Prestasi Olahraga, Kesetaraan Gender, serta Penguatan Peran Perempuan, Pemuda (Generasi Milenial dan Generasi Z), dan Penyandan Disabilitas	Peningkatan sumber daya manusia yang kompetitif Peningkatan sumber daya manusia yang kompetitif			73.110.000,00	DINAS KESEHATAN
	1.02.02.2.02.0021	Pengelolaan Pelayanan Kesehatan Orang dengan Masalah Kesehatan Jiwa (ODMK)																		
			Jumlah Orang dengan Masalah Kejiwaan (ODMK) yang Mendapatkan Pelayanan Kesehatan				-	0 Orang	0,00	1.800.000,00	1.800.000,00	1.800.000,00	Kab. Solok Selatan, Sangir Balai Janggo, Semua Kel/Desa	DAK NON FISIK-DANA BOK-BOK PUSKESMAS	Memperkuat Pembangunan Sumber Daya Manusia (SDM), Sains, Teknologi, Pendidikan, Kesehatan, Prestasi Olahraga, Kesetaraan Gender, serta Penguatan Peran Perempuan, Pemuda (Generasi Milenial dan Generasi Z), dan Penyandan Disabilitas	Peningkatan sumber daya manusia yang kompetitif Peningkatan sumber daya manusia yang kompetitif			0,00	DINAS KESEHATAN
	1.02.02.2.02.0025	Pelayanan Kesehatan Penyakit Menular dan Tidak Menular																		
			Jumlah Dokumen Hasil Pelayanan Kesehatan Penyakit Menular dan Tidak Menular				1 Dokumen	1 Dokumen	73.860.000,00	67.935.000,00	24.285.000,00	-49.575.000,00	Kab. Solok Selatan, Sangir Balai Janggo, Semua Kel/Desa	DAK NON FISIK-DANA BOK-BOK PUSKESMAS	Memperkuat Pembangunan Sumber Daya Manusia (SDM), Sains, Teknologi, Pendidikan, Kesehatan, Prestasi Olahraga, Kesetaraan Gender, serta Penguatan Peran Perempuan, Pemuda (Generasi Milenial dan Generasi Z), dan Penyandan Disabilitas	Peningkatan sumber daya manusia yang kompetitif Peningkatan sumber daya manusia yang kompetitif			73.860.000,00	DINAS KESEHATAN
	1.02.02.2.02.0033	Operasional Pelayanan Puskesmas																		

NO	KODE	URUSAN / BIDANG URUSAN / PROGRAM / KEGIATAN / SUB KEGIATAN	INDIKATOR PROGRAM / KEGIATAN / SUB KEGIATAN	TARGET AKHIR PERIODE RENSTRA OPD	REALISASI CAPAIAN RENJA OPD TAHUN 2023	PRAKIRAAN CAPAIAN TARGET RENJA OPD TAHUN 2024	CAPAIAN KINERJA DAN KERANGKA PENDANAAN										KELOMPOK SASARAN	PRAKIRAAN MAJU RENCANA TAHUN 2026		PERANGKAT DAERAH PENANGGUNG JAWAB
							TARGET 2025		PAGU INDIKATIF (Rp)			Bertambah/Berkurang (10-12)	LOKASI	SUMBER DANA	PRIORITAS			TARGET	PAGU INDIKATIF (Rp)	
							SEBELUM	SESUDAH	RKPD 2025	APBD 2025	RKPD PERUBAHAN 2025				NASIONAL	DAERAH				
1	2	3	4	5	6	7	8	9	10	11	12	13	14	15	16	17	18	19	20	21
			Jumlah Dokumen Operasional Pelayanan Puskesmas				3 Dokumen	3 Dokumen	1.027.973.450,00	1.003.224.050,00	964.071.412,00	-63.902.038,00	Kab. Solok Selatan, Sangir Balai Janggo, Semua Kel/Desa	PENDAPATAN DARI BLUD DAK NON FISIK-DANA BOK-BOK PUSKESMAS PENDAPATAN BAGI HASIL PAJAK ROKOK	Memperkuat Pembangunan Sumber Daya Manusia (SDM), Sains, Teknologi, Pendidikan, Kesehatan, Prestasi Olahraga, Kesetaraan Gender, serta Penguatan Peran Perempuan, Pemuda (Generasi Milenial dan Generasi Z), dan Penyandan Disabilitas	Peningkatan sumber daya manusia yang kompetitif Peningkatan sumber daya manusia yang kompetitif			1.027.973.450,00	DINAS KESEHATAN
	1.02.02.2.02.0036	Investigasi Awal Kejadian Tidak Diharapkan (Kejadian Ikutan Pasca Imunisasi dan Pemberian Obat Massal)																		
			Jumlah Laporan Hasil Investigasi Awal Kejadian Tidak Diharapkan (Kejadian Ikutan Pasca Imunisasi dan Pemberian Obat Massal)				1 Laporan	1 Laporan	1.200.000,00	450.000,00	450.000,00	-750.000,00	Kab. Solok Selatan, Sangir Balai Janggo, Semua Kel/Desa	DAK NON FISIK-DANA BOK-BOK PUSKESMAS	Memperkuat Pembangunan Sumber Daya Manusia (SDM), Sains, Teknologi, Pendidikan, Kesehatan, Prestasi Olahraga, Kesetaraan Gender, serta Penguatan Peran Perempuan, Pemuda (Generasi Milenial dan Generasi Z), dan Penyandan Disabilitas	Peningkatan sumber daya manusia yang kompetitif Peningkatan sumber daya manusia yang kompetitif			1.200.000,00	DINAS KESEHATAN
	1.02.02.2.02.0040	Pengelolaan pelayanan kesehatan orang dengan Tuberkulosis																		
			Jumlah orang dengan Tuberkulosis yang mendapatkan pelayanan kesehatan sesuai standar				108 Orang	108 Orang	6.480.000,00	0,00	0,00	-6.480.000,00	Kab. Solok Selatan, Sangir Balai Janggo, Semua Kel/Desa	DANA TRANSFER KHUSUS-DANA ALOKASI KHUSUS NON FISIK	Memperkuat Pembangunan Sumber Daya Manusia (SDM), Sains, Teknologi, Pendidikan, Kesehatan, Prestasi Olahraga, Kesetaraan Gender, serta Penguatan Peran Perempuan, Pemuda (Generasi Milenial dan Generasi Z), dan Penyandan Disabilitas	Peningkatan sumber daya manusia yang kompetitif Peningkatan sumber daya manusia yang kompetitif			0,00	DINAS KESEHATAN
	1.02.02.2.02.0042	Pengelolaan pelayanan kesehatan Malaria																		
			Jumlah orang yang mendapatkan pelayanan kesehatan malaria				-	0 Orang	0,00	300.000,00	300.000,00	300.000,00	Kab. Solok Selatan, Sangir Balai Janggo, Semua Kel/Desa	DAK NON FISIK-DANA BOK-BOK PUSKESMAS	Memperkuat Pembangunan Sumber Daya Manusia (SDM), Sains, Teknologi, Pendidikan, Kesehatan, Prestasi Olahraga, Kesetaraan Gender, serta Penguatan Peran Perempuan, Pemuda (Generasi Milenial dan Generasi Z), dan Penyandan Disabilitas	Peningkatan sumber daya manusia yang kompetitif Peningkatan sumber daya manusia yang kompetitif			0,00	DINAS KESEHATAN
	1.02.02.2.02.0044	Pengelolaan Pelayanan Kesehatan Reproduksi																		
			Jumlah dokumen hasil pengelolaan pelayanan kesehatan reproduksi				165 Dokumen	165 Dokumen	14.385.000,00	5.325.000,00	5.325.000,00	-9.060.000,00	Kab. Solok Selatan, Sangir Balai Janggo, Semua Kel/Desa	DAK NON FISIK-DANA BOK-BOK PUSKESMAS	Memperkuat Pembangunan Sumber Daya Manusia (SDM), Sains, Teknologi, Pendidikan, Kesehatan, Prestasi Olahraga, Kesetaraan Gender, serta Penguatan Peran Perempuan, Pemuda (Generasi Milenial dan Generasi Z), dan Penyandan Disabilitas	Peningkatan sumber daya manusia yang kompetitif Peningkatan sumber daya manusia yang kompetitif			14.385.000,00	DINAS KESEHATAN
	1.02.02.2.02.0046	Pengelolaan upaya kesehatan Ibu dan Anak																		
			Jumlah dokumen hasil pengelolaan upaya kesehatan ibu dan anak				0 Dokumen	0 Dokumen	30.120.000,00	2.250.000,00	2.250.000,00	-27.870.000,00	Kab. Solok Selatan, Sangir Balai Janggo, Semua Kel/Desa	DAK NON FISIK-DANA BOK-BOK PUSKESMAS	Memperkuat Pembangunan Sumber Daya Manusia (SDM), Sains, Teknologi, Pendidikan, Kesehatan, Prestasi Olahraga, Kesetaraan Gender, serta Penguatan Peran Perempuan, Pemuda (Generasi Milenial dan Generasi Z), dan Penyandan Disabilitas	Peningkatan sumber daya manusia yang kompetitif Peningkatan sumber daya manusia yang kompetitif			30.120.000,00	DINAS KESEHATAN
	1.02.02.2.02.0047	Pengelolaan Pelayanan Kelanjutusiaan																		
			Jumlah dokumen hasil pengelolaan pelayanan kelanjutusiaan				-	0 Dokumen	0,00	4.200.000,00	4.200.000,00	4.200.000,00	Kab. Solok Selatan, Sangir Balai Janggo, Semua Kel/Desa	DAK NON FISIK-DANA BOK-BOK PUSKESMAS	Memperkuat Pembangunan Sumber Daya Manusia (SDM), Sains, Teknologi, Pendidikan, Kesehatan, Prestasi Olahraga, Kesetaraan Gender, serta Penguatan Peran Perempuan, Pemuda (Generasi Milenial dan Generasi Z), dan Penyandan Disabilitas	Peningkatan sumber daya manusia yang kompetitif Peningkatan sumber daya manusia yang kompetitif			0,00	DINAS KESEHATAN
	1.02.02.2.02.0048	Pengelolaan Layanan Imunisasi																		

NO	KODE	URUSAN / BIDANG URUSAN / PROGRAM / KEGIATAN / SUB KEGIATAN	INDIKATOR PROGRAM / KEGIATAN / SUB KEGIATAN	TARGET AKHIR PERIODE RENSTRA OPD	REALISASI CAPAIAN RENJA OPD TAHUN 2023	PRAKIRAAN CAPAIAN TARGET RENJA OPD TAHUN 2024	CAPAIAN KINERJA DAN KERANGKA PENDANAAN										KELOMPOK SASARAN	PRAKIRAAN MAJU RENCANA TAHUN 2026		PERANGKAT DAERAH PENANGGUNG JAWAB
							TARGET 2025		PAGU INDIKATIF (Rp)			Bertambah/Berkurang (10-12)	LOKASI	SUMBER DANA	PRIORITAS			TARGET	PAGU INDIKATIF (Rp)	
							SEBELUM	SESUDAH	RKPD 2025	APBD 2025	RKPD PERUBAHAN 2025				NASIONAL	DAERAH				
1	2	3	4	5	6	7	8	9	10	11	12	13	14	15	16	17	18	19	20	21
			Jumlah Dokumen Hasil Pengelolaan Layanan Imunisasi				-	12 Dokumen	0,00	0,00	43.650.000,00	43.650.000,00	Kab. Solok Selatan, Sangir Balai Janggo, Semua Kel/Desa	DAK NON FISIK-DANA BOK-BOK PUSKESMAS	Memperkuat Pembangunan Sumber Daya Manusia (SDM), Sains, Teknologi, Pendidikan, Kesehatan, Prestasi Olahraga, Kesetaraan Gender, serta Penguatan Peran Perempuan, Pemuda (Generasi Milenial dan Generasi Z), dan Penyandan Disabilitas	Peningkatan sumber daya manusia yang kompetitif Peningkatan sumber daya manusia yang kompetitif			43.650.000,00	DINAS KESEHATAN
2.	**1.02.05**	**PROGRAM PEMBERDAYAAN MASYARAKAT BIDANG KESEHATAN**	**Persentase Rumah Tangga yang menerapkan standar PHBS**				**83 persen**	**83 persen**	**213.809.100,00**	**124.054.000,00**	**106.939.000,00**	**-101.665.100,00**							**112.144.000,00**	
	1.02.05.2.03	Pengembangan dan Pelaksanaan Upaya Kesehatan Bersumber Daya Masyarakat (UKBM) Tingkat Daerah Kabupaten/Kota	*Persentase terlaksananya Pengembangan dan Pelaksanaan Upaya Kesehatan Bersumber daya Masyarakat (UKBM) Tingkat Daerah Kabupaten/Kota*				100 persen	100 persen 100 Persen	144.109.100,00	93.354.000,00	89.639.000,00	-54.470.100,00			Memperkuat Pembangunan Sumber Daya Manusia (SDM), Sains, Teknologi, Pendidikan, Kesehatan, Prestasi Olahraga, Kesetaraan Gender, serta Penguatan Peran Perempuan, Pemuda (Generasi Milenial dan Generasi Z), dan Penyandan Disabilitas	Peningkatan sumber daya manusia yang kompetitif Peningkatan sumber daya manusia yang kompetitif	Masyarakat		72.144.000,00	DINAS KESEHATAN
	1.02.05.2.03.0001	Bimbingan Teknis dan Supervisi Pengembangan dan Pelaksanaan Upaya Kesehatan Bersumber Daya Masyarakat (UKBM)																		
			Jumlah Dokumen Hasil Bimbingan Teknis dan Supervisi Upaya Kesehatan Bersumber Daya Masyarakat (UKBM)				1 Dokumen	1 Dokumen	3.880.000,00	3.810.000,00	3.810.000,00	-70.000,00	Kab. Solok Selatan, Sangir Balai Janggo, Semua Kel/Desa	DAK NON FISIK-DANA BOK-BOK PUSKESMAS	Memperkuat Pembangunan Sumber Daya Manusia (SDM), Sains, Teknologi, Pendidikan, Kesehatan, Prestasi Olahraga, Kesetaraan Gender, serta Penguatan Peran Perempuan, Pemuda (Generasi Milenial dan Generasi Z), dan Penyandan Disabilitas	Peningkatan sumber daya manusia yang kompetitif Peningkatan sumber daya manusia yang kompetitif			3.880.000,00	DINAS KESEHATAN
		UPT. PUSKESMAS SANGIR BATANG HARI							**184.666.592.712,00**	**199.897.292.627,00**	**198.538.089.660,00**	**13.871.496.948,00**							**147.731.413.405,00**	
	1	**URUSAN PEMERINTAHAN WAJIB YANG BERKAITAN DENGAN PELAYANAN DASAR**							**184.666.592.712,00**	**199.897.292.627,00**	**198.538.089.660,00**	**13.871.496.948,00**							**147.731.413.405,00**	
	1.02	**URUSAN PEMERINTAHAN BIDANG KESEHATAN**							**184.666.592.712,00**	**199.897.292.627,00**	**198.538.089.660,00**	**13.871.496.948,00**							**147.731.413.405,00**	
1.	**1.02.02**	**PROGRAM PEMENUHAN UPAYA KESEHATAN PERORANGAN DAN UPAYA KESEHATAN MASYARAKAT**	**API Malaria per 1000 penduduk Persentase balita gizi buruk Prevalensi kasus HIV per 10 ribu penduduk Cakupan Layanan RSUD menuju Akreditasi Paripurna rata rata kesakitan DBD per 100 ribu penduduk Persentase balita stunting Angka Mortalitas penduduk (angka kematian kasar) kasus diare per 100 ribu penduduk Kasus baru TB BTA + per 100 ribu penduduk Persentase penanganan kasus pneumonia pada balita Persentase balita kurang gizi**				**0,01 0,01 0,08 100 10,85 13,2 18,39 20,80 23 4,2 6,1 per 1000 penduduk persen per 10 ribu penduduk persen per 100 ribu penduduk persen Per 1000 KH per 100 ribu penduduk Per 100.000 penduduk persen persen**	**0,01 0,01 0,08 100 10,85 13,2 18,39 20,80 23 4,2 6,1 per 1000 penduduk persen per 10 ribu penduduk persen per 100 ribu penduduk persen Per 1000 KH per 100 ribu penduduk Per 100.000 penduduk persen persen**	**116.166.941.814,00**	**129.052.965.833,00**	**127.474.712.770,00**	**-36.789.832.930,00**							**79.377.108.884,00**	
	1.02.02.2.02	Penyediaan Layanan Kesehatan untuk UKM dan UKP Rujukan Tingkat Daerah Kabupaten/Kota	*Persentase pencapaian SPM Kesehatan*				100 persen	100 persen 100 Persen	92.974.664.120,00	100.082.340.627,00	98.611.237.529,00	5.636.573.409,00			Memperkuat Pembangunan Sumber Daya Manusia (SDM), Sains, Teknologi, Pendidikan, Kesehatan, Prestasi Olahraga, Kesetaraan Gender, serta Penguatan Peran Perempuan, Pemuda (Generasi Milenial dan Generasi Z), dan Penyandan Disabilitas	Peningkatan sumber daya manusia yang kompetitif Peningkatan sumber daya manusia yang kompetitif	Masyarakat		67.422.108.890,00	DINAS KESEHATAN
	1.02.02.2.02.0001	Pengelolaan Pelayanan Kesehatan Ibu Hamil																		
			Jumlah Ibu Hamil yang Mendapatkan Pelayanan Kesehatan Sesuai Standar				480 Orang	480 Orang	11.040.000,00	39.750.000,00	39.750.000,00	28.710.000,00	Kab. Solok Selatan, Sangir Batang Hari, Semua Kel/Desa	DAK NON FISIK-DANA BOK-BOK PUSKESMAS	Memperkuat Pembangunan Sumber Daya Manusia (SDM), Sains, Teknologi, Pendidikan, Kesehatan, Prestasi Olahraga, Kesetaraan Gender, serta Penguatan Peran Perempuan, Pemuda (Generasi Milenial dan Generasi Z), dan Penyandan Disabilitas	Peningkatan sumber daya manusia yang kompetitif Peningkatan sumber daya manusia yang kompetitif			39.750.000,00	DINAS KESEHATAN
	1.02.02.2.02.0002	Pengelolaan Pelayanan Kesehatan Ibu Bersalin																		

NO	KODE	URUSAN / BIDANG URUSAN / PROGRAM / KEGIATAN / SUB KEGIATAN	INDIKATOR PROGRAM / KEGIATAN / SUB KEGIATAN	TARGET AKHIR PERIODE RENSTRA OPD	REALISASI CAPAIAN RENJA OPD TAHUN 2023	PRAKIRAAN CAPAIAN TARGET RENJA OPD TAHUN 2024	CAPAIAN KINERJA DAN KERANGKA PENDANAAN										KELOMPOK SASARAN	PRAKIRAAN MAJU RENCANA TAHUN 2026		PERANGKAT DAERAH PENANGGUNG JAWAB
							TARGET 2025		PAGU INDIKATIF (Rp)			Bertambah/Berkurang (10-12)	LOKASI	SUMBER DANA	PRIORITAS			TARGET	PAGU INDIKATIF (Rp)	
							SEBELUM	SESUDAH	RKPD 2025	APBD 2025	RKPD PERUBAHAN 2025				NASIONAL	DAERAH				
1	2	3	4	5	6	7	8	9	10	11	12	13	14	15	16	17	18	19	20	21
			Jumlah Ibu Bersalin yang Mendapatkan Pelayanan Kesehatan Sesuai Standar				50 Orang	50 Orang	7.275.000,00	0,00	0,00	-7.275.000,00	Kab. Solok Selatan, Sangir Batang Hari, Semua Kel/Desa	DANA TRANSFER KHUSUS-DANA ALOKASI KHUSUS NON FISIK	Memperkuat Pembangunan Sumber Daya Manusia (SDM), Sains, Teknologi, Pendidikan, Kesehatan, Prestasi Olahraga, Kesetaraan Gender, serta Penguatan Peran Perempuan, Pemuda (Generasi Milenial dan Generasi Z), dan Penyandan Disabilitas	Peningkatan sumber daya manusia yang kompetitif Peningkatan sumber daya manusia yang kompetitif			0,00	DINAS KESEHATAN
	1.02.02.2.02.0005	Pengelolaan Pelayanan Kesehatan pada Usia Pendidikan Dasar																		
			Jumlah Anak Usia Pendidikan Dasar yang Mendapatkan Pelayanan Kesehatan Sesuai Standar				40 Orang	100 Orang	7.200.000,00	7.500.000,00	7.500.000,00	300.000,00	Kab. Solok Selatan, Sangir Batang Hari, Semua Kel/Desa	DAK NON FISIK-DANA BOK-BOK PUSKESMAS	Memperkuat Pembangunan Sumber Daya Manusia (SDM), Sains, Teknologi, Pendidikan, Kesehatan, Prestasi Olahraga, Kesetaraan Gender, serta Penguatan Peran Perempuan, Pemuda (Generasi Milenial dan Generasi Z), dan Penyandan Disabilitas	Peningkatan sumber daya manusia yang kompetitif Peningkatan sumber daya manusia yang kompetitif			7.500.000,00	DINAS KESEHATAN
	1.02.02.2.02.0010	Pengelolaan Pelayanan Kesehatan Orang dengan Gangguan Jiwa Berat																		
			Jumlah Orang yang Mendapatkan Pelayanan Kesehatan Orang dengan Gangguan Jiwa Berat Sesuai Standar				-	96 Orang	0,00	7.200.000,00	7.200.000,00	7.200.000,00	Kab. Solok Selatan, Sangir Batang Hari, Semua Kel/Desa	DAK NON FISIK-DANA BOK-BOK PUSKESMAS	Memperkuat Pembangunan Sumber Daya Manusia (SDM), Sains, Teknologi, Pendidikan, Kesehatan, Prestasi Olahraga, Kesetaraan Gender, serta Penguatan Peran Perempuan, Pemuda (Generasi Milenial dan Generasi Z), dan Penyandan Disabilitas	Peningkatan sumber daya manusia yang kompetitif Peningkatan sumber daya manusia yang kompetitif			7.200.000,00	DINAS KESEHATAN
	1.02.02.2.02.0011	Pengelolaan Pelayanan Kesehatan Orang Terduga Tuberkulosis																		
			Jumlah Orang Terduga Menderita Tuberkulosis yang Mendapatkan Pelayanan Sesuai Standar				8 Orang	24 Orang	1.320.000,00	1.800.000,00	1.800.000,00	480.000,00	Kab. Solok Selatan, Sangir Batang Hari, Semua Kel/Desa	DAK NON FISIK-DANA BOK-BOK PUSKESMAS	Memperkuat Pembangunan Sumber Daya Manusia (SDM), Sains, Teknologi, Pendidikan, Kesehatan, Prestasi Olahraga, Kesetaraan Gender, serta Penguatan Peran Perempuan, Pemuda (Generasi Milenial dan Generasi Z), dan Penyandan Disabilitas	Peningkatan sumber daya manusia yang kompetitif Peningkatan sumber daya manusia yang kompetitif			1.800.000,00	DINAS KESEHATAN
	1.02.02.2.02.0012	Pengelolaan Pelayanan Kesehatan Orang dengan Risiko Terinfeksi HIV																		
			Jumlah Orang Terduga Menderita HIV yang Mendapatkan Pelayanan Sesuai Standar				14 Orang	14 Orang	2.400.000,00	0,00	0,00	-2.400.000,00	Kab. Solok Selatan, Sangir Batang Hari, Semua Kel/Desa	DANA TRANSFER KHUSUS-DANA ALOKASI KHUSUS NON FISIK	Memperkuat Pembangunan Sumber Daya Manusia (SDM), Sains, Teknologi, Pendidikan, Kesehatan, Prestasi Olahraga, Kesetaraan Gender, serta Penguatan Peran Perempuan, Pemuda (Generasi Milenial dan Generasi Z), dan Penyandan Disabilitas	Peningkatan sumber daya manusia yang kompetitif Peningkatan sumber daya manusia yang kompetitif			0,00	DINAS KESEHATAN
	1.02.02.2.02.0015	Pengelolaan Pelayanan Kesehatan Gizi Masyarakat																		
			Jumlah Dokumen Hasil Pengelolaan Pelayanan Kesehatan Gizi Masyarakat				10 Dokumen	200 Dokumen	223.620.000,00	150.640.000,00	150.640.000,00	-72.980.000,00	Kab. Solok Selatan, Sangir Batang Hari, Semua Kel/Desa	DAK NON FISIK-DANA BOK-BOK PUSKESMAS	Memperkuat Pembangunan Sumber Daya Manusia (SDM), Sains, Teknologi, Pendidikan, Kesehatan, Prestasi Olahraga, Kesetaraan Gender, serta Penguatan Peran Perempuan, Pemuda (Generasi Milenial dan Generasi Z), dan Penyandan Disabilitas	Peningkatan sumber daya manusia yang kompetitif Peningkatan sumber daya manusia yang kompetitif			150.640.000,00	DINAS KESEHATAN
	1.02.02.2.02.0016	Pengelolaan Pelayanan Kesehatan Kerja dan Olahraga																		
			Jumlah Dokumen Hasil Pengelolaan Pelayanan Kesehatan Kerja dan Olahraga				-	24 Dokumen	0,00	1.800.000,00	1.800.000,00	1.800.000,00	Kab. Solok Selatan, Sangir Batang Hari, Semua Kel/Desa	DAK NON FISIK-DANA BOK-BOK PUSKESMAS	Memperkuat Pembangunan Sumber Daya Manusia (SDM), Sains, Teknologi, Pendidikan, Kesehatan, Prestasi Olahraga, Kesetaraan Gender, serta Penguatan Peran Perempuan, Pemuda (Generasi Milenial dan Generasi Z), dan Penyandan Disabilitas	Peningkatan sumber daya manusia yang kompetitif Peningkatan sumber daya manusia yang kompetitif			1.800.000,00	DINAS KESEHATAN
	1.02.02.2.02.0017	Pengelolaan Pelayanan Kesehatan Lingkungan																		

NO	KODE	URUSAN / BIDANG URUSAN / PROGRAM / KEGIATAN / SUB KEGIATAN	INDIKATOR PROGRAM / KEGIATAN / SUB KEGIATAN	TARGET AKHIR PERIODE RENSTRA OPD	REALISASI CAPAIAN RENJA OPD TAHUN 2023	PRAKIRAAN CAPAIAN TARGET RENJA OPD TAHUN 2024	CAPAIAN KINERJA DAN KERANGKA PENDANAAN										KELOMPOK SASARAN	PRAKIRAAN MAJU RENCANA TAHUN 2026		PERANGKAT DAERAH PENANGGUNG JAWAB
							TARGET 2025		PAGU INDIKATIF (Rp)			Bertambah/Berkurang (10-12)	LOKASI	SUMBER DANA	PRIORITAS			TARGET	PAGU INDIKATIF (Rp)	
							SEBELUM	SESUDAH	RKPD 2025	APBD 2025	RKPD PERUBAHAN 2025				NASIONAL	DAERAH				
1	2	3	4	5	6	7	8	9	10	11	12	13	14	15	16	17	18	19	20	21
			Jumlah Dokumen Hasil Pengelolaan Pelayanan Kesehatan Lingkungan				38 Dokumen	50 Dokumen	6.720.000,00	3.750.000,00	3.750.000,00	-2.970.000,00	Kab. Solok Selatan, Sangir Batang Hari, Semua Kel/Desa	DAK NON FISIK-DANA BOK-BOK PUSKESMAS	Memperkuat Pembangunan Sumber Daya Manusia (SDM), Sains, Teknologi, Pendidikan, Kesehatan, Prestasi Olahraga, Kesetaraan Gender, serta Penguatan Peran Perempuan, Pemuda (Generasi Milenial dan Generasi Z), dan Penyandan Disabilitas	Peningkatan sumber daya manusia yang kompetitif Peningkatan sumber daya manusia yang kompetitif			3.750.000,00	DINAS KESEHATAN
	1.02.02.2.02.0020	Pengelolaan Surveilans Kesehatan																		
			Jumlah Dokumen Hasil Pengelolaan Surveilans Kesehatan				2 Dokumen	28 Dokumen	29.100.000,00	2.100.000,00	2.100.000,00	-27.000.000,00	Kab. Solok Selatan, Sangir Batang Hari, Semua Kel/Desa	DAK NON FISIK-DANA BOK-BOK PUSKESMAS	Memperkuat Pembangunan Sumber Daya Manusia (SDM), Sains, Teknologi, Pendidikan, Kesehatan, Prestasi Olahraga, Kesetaraan Gender, serta Penguatan Peran Perempuan, Pemuda (Generasi Milenial dan Generasi Z), dan Penyandan Disabilitas	Peningkatan sumber daya manusia yang kompetitif Peningkatan sumber daya manusia yang kompetitif			2.100.000,00	DINAS KESEHATAN
	1.02.02.2.02.0021	Pengelolaan Pelayanan Kesehatan Orang dengan Masalah Kesehatan Jiwa (ODMK)																		
			Jumlah Orang dengan Masalah Kejiwaan (ODMK) yang Mendapatkan Pelayanan Kesehatan				-	12 Orang	0,00	900.000,00	900.000,00	900.000,00	Kab. Solok Selatan, Sangir Batang Hari, Semua Kel/Desa	DAK NON FISIK-DANA BOK-BOK PUSKESMAS	Memperkuat Pembangunan Sumber Daya Manusia (SDM), Sains, Teknologi, Pendidikan, Kesehatan, Prestasi Olahraga, Kesetaraan Gender, serta Penguatan Peran Perempuan, Pemuda (Generasi Milenial dan Generasi Z), dan Penyandan Disabilitas	Peningkatan sumber daya manusia yang kompetitif Peningkatan sumber daya manusia yang kompetitif			900.000,00	DINAS KESEHATAN
	1.02.02.2.02.0025	Pelayanan Kesehatan Penyakit Menular dan Tidak Menular																		
			Jumlah Dokumen Hasil Pelayanan Kesehatan Penyakit Menular dan Tidak Menular				5 Dokumen	832 Dokumen	53.920.000,00	58.617.000,00	36.567.000,00	-17.353.000,00	Kab. Solok Selatan, Sangir Batang Hari, Semua Kel/Desa	DAK NON FISIK-DANA BOK-BOK PUSKESMAS	Memperkuat Pembangunan Sumber Daya Manusia (SDM), Sains, Teknologi, Pendidikan, Kesehatan, Prestasi Olahraga, Kesetaraan Gender, serta Penguatan Peran Perempuan, Pemuda (Generasi Milenial dan Generasi Z), dan Penyandan Disabilitas	Peningkatan sumber daya manusia yang kompetitif Peningkatan sumber daya manusia yang kompetitif			58.617.000,00	DINAS KESEHATAN
	1.02.02.2.02.0033	Operasional Pelayanan Puskesmas																		
			Jumlah Dokumen Operasional Pelayanan Puskesmas				1 Dokumen	1 Dokumen	949.006.600,00	931.912.450,00	915.138.212,00	-33.868.388,00	Kab. Solok Selatan, Sangir Batang Hari, Semua Kel/Desa	PENDAPATAN DARI BLUD DAK NON FISIK-DANA BOK-BOK PUSKESMAS PENDAPATAN BAGI HASIL PAJAK ROKOK	Memperkuat Pembangunan Sumber Daya Manusia (SDM), Sains, Teknologi, Pendidikan, Kesehatan, Prestasi Olahraga, Kesetaraan Gender, serta Penguatan Peran Perempuan, Pemuda (Generasi Milenial dan Generasi Z), dan Penyandan Disabilitas	Peningkatan sumber daya manusia yang kompetitif Peningkatan sumber daya manusia yang kompetitif			928.469.600,00	DINAS KESEHATAN
	1.02.02.2.02.0036	Investigasi Awal Kejadian Tidak Diharapkan (Kejadian Ikutan Pasca Imunisasi dan Pemberian Obat Massal)																		
			Jumlah Laporan Hasil Investigasi Awal Kejadian Tidak Diharapkan (Kejadian Ikutan Pasca Imunisasi dan Pemberian Obat Massal)				2 Laporan	2 Laporan	360.000,00	0,00	0,00	-360.000,00	Kab. Solok Selatan, Sangir Batang Hari, Semua Kel/Desa	DANA TRANSFER KHUSUS-DANA ALOKASI KHUSUS NON FISIK	Memperkuat Pembangunan Sumber Daya Manusia (SDM), Sains, Teknologi, Pendidikan, Kesehatan, Prestasi Olahraga, Kesetaraan Gender, serta Penguatan Peran Perempuan, Pemuda (Generasi Milenial dan Generasi Z), dan Penyandan Disabilitas	Peningkatan sumber daya manusia yang kompetitif Peningkatan sumber daya manusia yang kompetitif			0,00	DINAS KESEHATAN
	1.02.02.2.02.0040	Pengelolaan pelayanan kesehatan orang dengan Tuberkulosis																		
			Jumlah orang dengan Tuberkulosis yang mendapatkan pelayanan kesehatan sesuai standar				20 Orang	20 Orang	3.600.000,00	0,00	0,00	-3.600.000,00	Kab. Solok Selatan, Sangir Batang Hari, Semua Kel/Desa	DANA TRANSFER KHUSUS-DANA ALOKASI KHUSUS NON FISIK	Memperkuat Pembangunan Sumber Daya Manusia (SDM), Sains, Teknologi, Pendidikan, Kesehatan, Prestasi Olahraga, Kesetaraan Gender, serta Penguatan Peran Perempuan, Pemuda (Generasi Milenial dan Generasi Z), dan Penyandan Disabilitas	Peningkatan sumber daya manusia yang kompetitif Peningkatan sumber daya manusia yang kompetitif			0,00	DINAS KESEHATAN
	1.02.02.2.02.0041	Pengelolaan pelayanan kesehatan orang dengan HIV (ODHIV)																		

NO	KODE	URUSAN / BIDANG URUSAN / PROGRAM / KEGIATAN / SUB KEGIATAN	INDIKATOR PROGRAM / KEGIATAN / SUB KEGIATAN	TARGET AKHIR PERIODE RENSTRA OPD	REALISASI CAPAIAN RENJA OPD TAHUN 2023	PRAKIRAAN CAPAIAN TARGET RENJA OPD TAHUN 2024	CAPAIAN KINERJA DAN KERANGKA PENDANAAN										KELOMPOK SASARAN	PRAKIRAAN MAJU RENCANA TAHUN 2026		PERANGKAT DAERAH PENANGGUNG JAWAB
							TARGET 2025		PAGU INDIKATIF (Rp)			Bertambah/Berkurang (10-12)	LOKASI	SUMBER DANA	PRIORITAS			TARGET	PAGU INDIKATIF (Rp)	
							SEBELUM	SESUDAH	RKPD 2025	APBD 2025	RKPD PERUBAHAN 2025				NASIONAL	DAERAH				
1	2	3	4	5	6	7	8	9	10	11	12	13	14	15	16	17	18	19	20	21
			Jumlah orang dengan HIV (ODHIV) yang mendapatkan pelayanan kesehatan sesuai standar				14 Orang	14 Orang	2.400.000,00	0,00	0,00	-2.400.000,00	Kab. Solok Selatan, Sangir Batang Hari, Semua Kel/Desa	DANA TRANSFER KHUSUS-DANA ALOKASI KHUSUS NON FISIK	Memperkuat Pembangunan Sumber Daya Manusia (SDM), Sains, Teknologi, Pendidikan, Kesehatan, Prestasi Olahraga, Kesetaraan Gender, serta Penguatan Peran Perempuan, Pemuda (Generasi Milenial dan Generasi Z), dan Penyandan Disabilitas	Peningkatan sumber daya manusia yang kompetitif Peningkatan sumber daya manusia yang kompetitif			0,00	DINAS KESEHATAN
	1.02.02.2.02.0042	Pengelolaan pelayanan kesehatan Malaria																		
			Jumlah orang yang mendapatkan pelayanan kesehatan malaria				-	8 Orang	0,00	600.000,00	600.000,00	600.000,00	Kab. Solok Selatan, Sangir Batang Hari, Semua Kel/Desa	DAK NON FISIK-DANA BOK-BOK PUSKESMAS	Memperkuat Pembangunan Sumber Daya Manusia (SDM), Sains, Teknologi, Pendidikan, Kesehatan, Prestasi Olahraga, Kesetaraan Gender, serta Penguatan Peran Perempuan, Pemuda (Generasi Milenial dan Generasi Z), dan Penyandan Disabilitas	Peningkatan sumber daya manusia yang kompetitif Peningkatan sumber daya manusia yang kompetitif			600.000,00	DINAS KESEHATAN
	1.02.02.2.02.0044	Pengelolaan Pelayanan Kesehatan Reproduksi																		
			Jumlah dokumen hasil pengelolaan pelayanan kesehatan reproduksi				2 Dokumen	2 Dokumen	33.810.000,00	41.355.000,00	41.355.000,00	7.545.000,00	Kab. Solok Selatan, Sangir Batang Hari, Semua Kel/Desa	DAK NON FISIK-DANA BOK-BOK PUSKESMAS	Memperkuat Pembangunan Sumber Daya Manusia (SDM), Sains, Teknologi, Pendidikan, Kesehatan, Prestasi Olahraga, Kesetaraan Gender, serta Penguatan Peran Perempuan, Pemuda (Generasi Milenial dan Generasi Z), dan Penyandan Disabilitas	Peningkatan sumber daya manusia yang kompetitif Peningkatan sumber daya manusia yang kompetitif			41.355.000,00	DINAS KESEHATAN
	1.02.02.2.02.0046	Pengelolaan upaya kesehatan Ibu dan Anak																		
			Jumlah dokumen hasil pengelolaan upaya kesehatan ibu dan anak				2 Dokumen	2 Dokumen	10.595.000,00	750.000,00	750.000,00	-9.845.000,00	Kab. Solok Selatan, Sangir Batang Hari, Semua Kel/Desa	DAK NON FISIK-DANA BOK-BOK PUSKESMAS	Memperkuat Pembangunan Sumber Daya Manusia (SDM), Sains, Teknologi, Pendidikan, Kesehatan, Prestasi Olahraga, Kesetaraan Gender, serta Penguatan Peran Perempuan, Pemuda (Generasi Milenial dan Generasi Z), dan Penyandan Disabilitas	Peningkatan sumber daya manusia yang kompetitif Peningkatan sumber daya manusia yang kompetitif			750.000,00	DINAS KESEHATAN
	1.02.02.2.02.0047	Pengelolaan Pelayanan Kelanjutusiaan																		
			Jumlah dokumen hasil pengelolaan pelayanan kelanjutusiaan				-	20 Dokumen	0,00	3.600.000,00	3.600.000,00	3.600.000,00	Kab. Solok Selatan, Sangir Batang Hari, Semua Kel/Desa	DAK NON FISIK-DANA BOK-BOK PUSKESMAS	Memperkuat Pembangunan Sumber Daya Manusia (SDM), Sains, Teknologi, Pendidikan, Kesehatan, Prestasi Olahraga, Kesetaraan Gender, serta Penguatan Peran Perempuan, Pemuda (Generasi Milenial dan Generasi Z), dan Penyandan Disabilitas	Peningkatan sumber daya manusia yang kompetitif Peningkatan sumber daya manusia yang kompetitif			3.600.000,00	DINAS KESEHATAN
	1.02.02.2.02.0048	Pengelolaan Layanan Imunisasi																		
			Jumlah Dokumen Hasil Pengelolaan Layanan Imunisasi				-	1 Dokumen	0,00	0,00	22.050.000,00	22.050.000,00	Kab. Solok Selatan, Sangir Batang Hari, Semua Kel/Desa	DAK NON FISIK-DANA BOK-BOK PUSKESMAS	Memperkuat Pembangunan Sumber Daya Manusia (SDM), Sains, Teknologi, Pendidikan, Kesehatan, Prestasi Olahraga, Kesetaraan Gender, serta Penguatan Peran Perempuan, Pemuda (Generasi Milenial dan Generasi Z), dan Penyandan Disabilitas	Peningkatan sumber daya manusia yang kompetitif Peningkatan sumber daya manusia yang kompetitif			22.050.000,00	DINAS KESEHATAN
2.	**1.02.05**	**PROGRAM PEMBERDAYAAN MASYARAKAT BIDANG KESEHATAN**	**Persentase Rumah Tangga yang menerapkan standar PHBS**				**83 persen**	**83 persen**	**213.809.100,00**	**124.054.000,00**	**106.939.000,00**	**-101.665.100,00**							**112.144.000,00**	
	1.02.05.2.03	Pengembangan dan Pelaksanaan Upaya Kesehatan Bersumber Daya Masyarakat (UKBM) Tingkat Daerah Kabupaten/Kota	*Persentase terlaksananya Pengembangan dan Pelaksanaan Upaya Kesehatan Bersumber daya Masyarakat (UKBM) Tingkat Daerah Kabupaten/Kota*				100 persen	100 persen 100 Persen	144.109.100,00	93.354.000,00	89.639.000,00	-54.470.100,00			Memperkuat Pembangunan Sumber Daya Manusia (SDM), Sains, Teknologi, Pendidikan, Kesehatan, Prestasi Olahraga, Kesetaraan Gender, serta Penguatan Peran Perempuan, Pemuda (Generasi Milenial dan Generasi Z), dan Penyandan Disabilitas	Peningkatan sumber daya manusia yang kompetitif Peningkatan sumber daya manusia yang kompetitif	Masyarakat		72.144.000,00	DINAS KESEHATAN
	1.02.05.2.03.0001	Bimbingan Teknis dan Supervisi Pengembangan dan Pelaksanaan Upaya Kesehatan Bersumber Daya Masyarakat (UKBM)																		

NO	KODE	URUSAN / BIDANG URUSAN / PROGRAM / KEGIATAN / SUB KEGIATAN	INDIKATOR PROGRAM / KEGIATAN / SUB KEGIATAN	TARGET AKHIR PERIODE RENSTRA OPD	REALISASI CAPAIAN RENJA OPD TAHUN 2023	PRAKIRAAN CAPAIAN TARGET RENJA OPD TAHUN 2024	CAPAIAN KINERJA DAN KERANGKA PENDANAAN										KELOMPOK SASARAN	PRAKIRAAN MAJU RENCANA TAHUN 2026		PERANGKAT DAERAH PENANGGUNG JAWAB
							TARGET 2025		PAGU INDIKATIF (Rp)			Bertambah/Berkurang (10-12)	LOKASI	SUMBER DANA	PRIORITAS			TARGET	PAGU INDIKATIF (Rp)	
							SEBELUM	SESUDAH	RKPD 2025	APBD 2025	RKPD PERUBAHAN 2025				NASIONAL	DAERAH				
1	2	3	4	5	6	7	8	9	10	11	12	13	14	15	16	17	18	19	20	21
			Jumlah Dokumen Hasil Bimbingan Teknis dan Supervisi Upaya Kesehatan Bersumber Daya Masyarakat (UKBM)				4 Dokumen	5 Dokumen	19.440.000,00	10.150.000,00	10.150.000,00	-9.290.000,00	Kab. Solok Selatan, Sangir Batang Hari, Semua Kel/Desa	DAK NON FISIK-DANA BOK-BOK PUSKESMAS	Memperkuat Pembangunan Sumber Daya Manusia (SDM), Sains, Teknologi, Pendidikan, Kesehatan, Prestasi Olahraga, Kesetaraan Gender, serta Penguatan Peran Perempuan, Pemuda (Generasi Milenial dan Generasi Z), dan Penyandan Disabilitas	Peningkatan sumber daya manusia yang kompetitif Peningkatan sumber daya manusia yang kompetitif			10.150.000,00	DINAS KESEHATAN
		UPT. PUSKESMAS LUBUK ULANG ALING							**184.666.592.712,00**	**199.897.292.627,00**	**198.538.089.660,00**	**13.871.496.948,00**							**147.731.413.405,00**	
	1	**URUSAN PEMERINTAHAN WAJIB YANG BERKAITAN DENGAN PELAYANAN DASAR**							**184.666.592.712,00**	**199.897.292.627,00**	**198.538.089.660,00**	**13.871.496.948,00**							**147.731.413.405,00**	
	1.02	**URUSAN PEMERINTAHAN BIDANG KESEHATAN**							**184.666.592.712,00**	**199.897.292.627,00**	**198.538.089.660,00**	**13.871.496.948,00**							**147.731.413.405,00**	
1.	**1.02.02**	**PROGRAM PEMENUHAN UPAYA KESEHATAN PERORANGAN DAN UPAYA KESEHATAN MASYARAKAT**	**API Malaria per 1000 penduduk Persentase balita gizi buruk Prevalensi kasus HIV per 10 ribu penduduk Cakupan Layanan RSUD menuju Akreditasi Paripurna rata rata kesakitan DBD per 100 ribu penduduk Persentase balita stunting Angka Mortalitas penduduk (angka kematian kasar) kasus diare per 100 ribu penduduk Kasus baru TB BTA + per 100 ribu penduduk Persentase penanganan kasus pneumonia pada balita Persentase balita kurang gizi**				**0,01 0,01 0,08 100 10,85 13,2 18,39 20,80 23 4,2 6,1 per 1000 penduduk persen per 10 ribu penduduk persen per 100 ribu penduduk persen Per 1000 KH per 100 ribu penduduk Per 100.000 penduduk persen persen**	**0,01 0,01 0,08 100 10,85 13,2 18,39 20,80 23 4,2 6,1 per 1000 penduduk persen per 10 ribu penduduk persen per 100 ribu penduduk persen Per 1000 KH per 100 ribu penduduk Per 100.000 penduduk persen persen**	**116.166.941.814,00**	**129.052.965.833,00**	**127.474.712.770,00**	**-36.789.832.930,00**							**79.377.108.884,00**	
	1.02.02.2.02	Penyediaan Layanan Kesehatan untuk UKM dan UKP Rujukan Tingkat Daerah Kabupaten/Kota	*Persentase pencapaian SPM Kesehatan*				100 persen	100 persen 100 Persen	92.974.664.120,00	100.082.340.627,00	98.611.237.529,00	5.636.573.409,00			Memperkuat Pembangunan Sumber Daya Manusia (SDM), Sains, Teknologi, Pendidikan, Kesehatan, Prestasi Olahraga, Kesetaraan Gender, serta Penguatan Peran Perempuan, Pemuda (Generasi Milenial dan Generasi Z), dan Penyandan Disabilitas	Peningkatan sumber daya manusia yang kompetitif Peningkatan sumber daya manusia yang kompetitif	Masyarakat		67.422.108.890,00	DINAS KESEHATAN
	1.02.02.2.02.0001	Pengelolaan Pelayanan Kesehatan Ibu Hamil																		
			Jumlah Ibu Hamil yang Mendapatkan Pelayanan Kesehatan Sesuai Standar				180 Orang	1 dokumen Orang	8.680.000,00	9.756.000,00	9.756.000,00	1.076.000,00	Kab. Solok Selatan, Sangir Batang Hari, Semua Kel/Desa	DAK NON FISIK-DANA BOK-BOK PUSKESMAS	Memperkuat Pembangunan Sumber Daya Manusia (SDM), Sains, Teknologi, Pendidikan, Kesehatan, Prestasi Olahraga, Kesetaraan Gender, serta Penguatan Peran Perempuan, Pemuda (Generasi Milenial dan Generasi Z), dan Penyandan Disabilitas	Peningkatan sumber daya manusia yang kompetitif Peningkatan sumber daya manusia yang kompetitif			9.756.000,00	DINAS KESEHATAN
	1.02.02.2.02.0002	Pengelolaan Pelayanan Kesehatan Ibu Bersalin																		
			Jumlah Ibu Bersalin yang Mendapatkan Pelayanan Kesehatan Sesuai Standar				100 Orang	100 Orang	4.225.000,00	0,00	0,00	-4.225.000,00	Kab. Solok Selatan, Sangir Batang Hari, Semua Kel/Desa	DANA TRANSFER KHUSUS-DANA ALOKASI KHUSUS NON FISIK	Memperkuat Pembangunan Sumber Daya Manusia (SDM), Sains, Teknologi, Pendidikan, Kesehatan, Prestasi Olahraga, Kesetaraan Gender, serta Penguatan Peran Perempuan, Pemuda (Generasi Milenial dan Generasi Z), dan Penyandan Disabilitas	Peningkatan sumber daya manusia yang kompetitif Peningkatan sumber daya manusia yang kompetitif			0,00	DINAS KESEHATAN
	1.02.02.2.02.0005	Pengelolaan Pelayanan Kesehatan pada Usia Pendidikan Dasar																		
			Jumlah Anak Usia Pendidikan Dasar yang Mendapatkan Pelayanan Kesehatan Sesuai Standar				300 Orang	1 dokumen Orang	14.395.000,00	10.275.000,00	10.275.000,00	-4.120.000,00	Kab. Solok Selatan, Sangir Batang Hari, Semua Kel/Desa	DAK NON FISIK-DANA BOK-BOK PUSKESMAS	Memperkuat Pembangunan Sumber Daya Manusia (SDM), Sains, Teknologi, Pendidikan, Kesehatan, Prestasi Olahraga, Kesetaraan Gender, serta Penguatan Peran Perempuan, Pemuda (Generasi Milenial dan Generasi Z), dan Penyandan Disabilitas	Peningkatan sumber daya manusia yang kompetitif Peningkatan sumber daya manusia yang kompetitif			10.275.000,00	DINAS KESEHATAN
	1.02.02.2.02.0010	Pengelolaan Pelayanan Kesehatan Orang dengan Gangguan Jiwa Berat																		

NO	KODE	URUSAN / BIDANG URUSAN / PROGRAM / KEGIATAN / SUB KEGIATAN	INDIKATOR PROGRAM / KEGIATAN / SUB KEGIATAN	TARGET AKHIR PERIODE RENSTRA OPD	REALISASI CAPAIAN RENJA OPD TAHUN 2023	PRAKIRAAN CAPAIAN TARGET RENJA OPD TAHUN 2024	CAPAIAN KINERJA DAN KERANGKA PENDANAAN										KELOMPOK SASARAN	PRAKIRAAN MAJU RENCANA TAHUN 2026		PERANGKAT DAERAH PENANGGUNG JAWAB
							TARGET 2025		PAGU INDIKATIF (Rp)			Bertambah/Berkurang (10-12)	LOKASI	SUMBER DANA	PRIORITAS			TARGET	PAGU INDIKATIF (Rp)	
							SEBELUM	SESUDAH	RKPD 2025	APBD 2025	RKPD PERUBAHAN 2025				NASIONAL	DAERAH				
1	2	3	4	5	6	7	8	9	10	11	12	13	14	15	16	17	18	19	20	21
			Jumlah Orang yang Mendapatkan Pelayanan Kesehatan Orang dengan Gangguan Jiwa Berat Sesuai Standar				-	1 dokumen Orang	0,00	3.150.000,00	3.150.000,00	3.150.000,00	Kab. Solok Selatan, Sangir Batang Hari, Semua Kel/Desa	DAK NON FISIK-DANA BOK-BOK PUSKESMAS	Memperkuat Pembangunan Sumber Daya Manusia (SDM), Sains, Teknologi, Pendidikan, Kesehatan, Prestasi Olahraga, Kesetaraan Gender, serta Penguatan Peran Perempuan, Pemuda (Generasi Milenial dan Generasi Z), dan Penyandan Disabilitas	Peningkatan sumber daya manusia yang kompetitif Peningkatan sumber daya manusia yang kompetitif			3.150.000,00	DINAS KESEHATAN
	1.02.02.2.02.0011	Pengelolaan Pelayanan Kesehatan Orang Terduga Tuberkulosis																		
			Jumlah Orang Terduga Menderita Tuberkulosis yang Mendapatkan Pelayanan Sesuai Standar				50 Orang	1 dokumen Orang	6.800.000,00	2.450.000,00	2.450.000,00	-4.350.000,00	Kab. Solok Selatan, Sangir Batang Hari, Semua Kel/Desa	DAK NON FISIK-DANA BOK-BOK PUSKESMAS	Memperkuat Pembangunan Sumber Daya Manusia (SDM), Sains, Teknologi, Pendidikan, Kesehatan, Prestasi Olahraga, Kesetaraan Gender, serta Penguatan Peran Perempuan, Pemuda (Generasi Milenial dan Generasi Z), dan Penyandan Disabilitas	Peningkatan sumber daya manusia yang kompetitif Peningkatan sumber daya manusia yang kompetitif			2.450.000,00	DINAS KESEHATAN
	1.02.02.2.02.0015	Pengelolaan Pelayanan Kesehatan Gizi Masyarakat																		
			Jumlah Dokumen Hasil Pengelolaan Pelayanan Kesehatan Gizi Masyarakat				2 dokumen Dokumen	2 dokumen Dokumen	100.190.000,00	51.905.000,00	51.905.000,00	-48.285.000,00	Kab. Solok Selatan, Sangir Batang Hari, Semua Kel/Desa	DAK NON FISIK-DANA BOK-BOK PUSKESMAS	Memperkuat Pembangunan Sumber Daya Manusia (SDM), Sains, Teknologi, Pendidikan, Kesehatan, Prestasi Olahraga, Kesetaraan Gender, serta Penguatan Peran Perempuan, Pemuda (Generasi Milenial dan Generasi Z), dan Penyandan Disabilitas	Peningkatan sumber daya manusia yang kompetitif Peningkatan sumber daya manusia yang kompetitif			51.905.000,00	DINAS KESEHATAN
	1.02.02.2.02.0016	Pengelolaan Pelayanan Kesehatan Kerja dan Olahraga																		
			Jumlah Dokumen Hasil Pengelolaan Pelayanan Kesehatan Kerja dan Olahraga				-	1 dokumen Dokumen	0,00	750.000,00	750.000,00	750.000,00	Kab. Solok Selatan, Sangir Batang Hari, Semua Kel/Desa	DAK NON FISIK-DANA BOK-BOK PUSKESMAS	Memperkuat Pembangunan Sumber Daya Manusia (SDM), Sains, Teknologi, Pendidikan, Kesehatan, Prestasi Olahraga, Kesetaraan Gender, serta Penguatan Peran Perempuan, Pemuda (Generasi Milenial dan Generasi Z), dan Penyandan Disabilitas	Peningkatan sumber daya manusia yang kompetitif Peningkatan sumber daya manusia yang kompetitif			750.000,00	DINAS KESEHATAN
	1.02.02.2.02.0017	Pengelolaan Pelayanan Kesehatan Lingkungan																		
			Jumlah Dokumen Hasil Pengelolaan Pelayanan Kesehatan Lingkungan				1 dokumen Dokumen	1 dokumen Dokumen	8.680.000,00	3.450.000,00	3.450.000,00	-5.230.000,00	Kab. Solok Selatan, Sangir Batang Hari, Semua Kel/Desa	DAK NON FISIK-DANA BOK-BOK PUSKESMAS	Memperkuat Pembangunan Sumber Daya Manusia (SDM), Sains, Teknologi, Pendidikan, Kesehatan, Prestasi Olahraga, Kesetaraan Gender, serta Penguatan Peran Perempuan, Pemuda (Generasi Milenial dan Generasi Z), dan Penyandan Disabilitas	Peningkatan sumber daya manusia yang kompetitif Peningkatan sumber daya manusia yang kompetitif			3.450.000,00	DINAS KESEHATAN
	1.02.02.2.02.0020	Pengelolaan Surveilans Kesehatan																		
			Jumlah Dokumen Hasil Pengelolaan Surveilans Kesehatan				1 dokumen Dokumen	1 dokumen Dokumen	18.640.000,00	4.730.000,00	4.730.000,00	-13.910.000,00	Kab. Solok Selatan, Sangir Batang Hari, Semua Kel/Desa	DAK NON FISIK-DANA BOK-BOK PUSKESMAS	Memperkuat Pembangunan Sumber Daya Manusia (SDM), Sains, Teknologi, Pendidikan, Kesehatan, Prestasi Olahraga, Kesetaraan Gender, serta Penguatan Peran Perempuan, Pemuda (Generasi Milenial dan Generasi Z), dan Penyandan Disabilitas	Peningkatan sumber daya manusia yang kompetitif Peningkatan sumber daya manusia yang kompetitif			4.730.000,00	DINAS KESEHATAN
	1.02.02.2.02.0021	Pengelolaan Pelayanan Kesehatan Orang dengan Masalah Kesehatan Jiwa (ODMK)																		
			Jumlah Orang dengan Masalah Kejiwaan (ODMK) yang Mendapatkan Pelayanan Kesehatan				-	1 dokumen Orang	0,00	5.175.000,00	5.175.000,00	5.175.000,00	Kab. Solok Selatan, Sangir Batang Hari, Semua Kel/Desa	DAK NON FISIK-DANA BOK-BOK PUSKESMAS	Memperkuat Pembangunan Sumber Daya Manusia (SDM), Sains, Teknologi, Pendidikan, Kesehatan, Prestasi Olahraga, Kesetaraan Gender, serta Penguatan Peran Perempuan, Pemuda (Generasi Milenial dan Generasi Z), dan Penyandan Disabilitas	Peningkatan sumber daya manusia yang kompetitif Peningkatan sumber daya manusia yang kompetitif			5.175.000,00	DINAS KESEHATAN
	1.02.02.2.02.0025	Pelayanan Kesehatan Penyakit Menular dan Tidak Menular																		

NO	KODE	URUSAN / BIDANG URUSAN / PROGRAM / KEGIATAN / SUB KEGIATAN	INDIKATOR PROGRAM / KEGIATAN / SUB KEGIATAN	TARGET AKHIR PERIODE RENSTRA OPD	REALISASI CAPAIAN RENJA OPD TAHUN 2023	PRAKIRAAN CAPAIAN TARGET RENJA OPD TAHUN 2024	CAPAIAN KINERJA DAN KERANGKA PENDANAAN										KELOMPOK SASARAN	PRAKIRAAN MAJU RENCANA TAHUN 2026		PERANGKAT DAERAH PENANGGUNG JAWAB
							TARGET 2025		PAGU INDIKATIF (Rp)			Bertambah/Berkurang (10-12)	LOKASI	SUMBER DANA	PRIORITAS			TARGET	PAGU INDIKATIF (Rp)	
							SEBELUM	SESUDAH	RKPD 2025	APBD 2025	RKPD PERUBAHAN 2025				NASIONAL	DAERAH				
1	2	3	4	5	6	7	8	9	10	11	12	13	14	15	16	17	18	19	20	21
			Jumlah Dokumen Hasil Pelayanan Kesehatan Penyakit Menular dan Tidak Menular				1 dokumen Dokumen	1 dokumen Dokumen	63.120.000,00	63.420.000,00	46.295.000,00	-16.825.000,00	Kab. Solok Selatan, Sangir Batang Hari, Semua Kel/Desa	DAK NON FISIK-DANA BOK-BOK PUSKESMAS	Memperkuat Pembangunan Sumber Daya Manusia (SDM), Sains, Teknologi, Pendidikan, Kesehatan, Prestasi Olahraga, Kesetaraan Gender, serta Penguatan Peran Perempuan, Pemuda (Generasi Milenial dan Generasi Z), dan Penyandan Disabilitas	Peningkatan sumber daya manusia yang kompetitif Peningkatan sumber daya manusia yang kompetitif			63.420.000,00	DINAS KESEHATAN
	1.02.02.2.02.0033	Operasional Pelayanan Puskesmas																		
			Jumlah Dokumen Operasional Pelayanan Puskesmas				12 kegiatan Dokumen	12 kegiatan Dokumen	603.566.250,00	572.381.250,00	530.970.700,00	-72.595.550,00	Kab. Solok Selatan, Sangir Batang Hari, Semua Kel/Desa	PENDAPATAN DARI BLUD DAK NON FISIK-DANA BOK-BOK PUSKESMAS PENDAPATAN BAGI HASIL PAJAK ROKOK	Memperkuat Pembangunan Sumber Daya Manusia (SDM), Sains, Teknologi, Pendidikan, Kesehatan, Prestasi Olahraga, Kesetaraan Gender, serta Penguatan Peran Perempuan, Pemuda (Generasi Milenial dan Generasi Z), dan Penyandan Disabilitas	Peningkatan sumber daya manusia yang kompetitif Peningkatan sumber daya manusia yang kompetitif			416.048.920,00	DINAS KESEHATAN
	1.02.02.2.02.0036	Investigasi Awal Kejadian Tidak Diharapkan (Kejadian Ikutan Pasca Imunisasi dan Pemberian Obat Massal)																		
			Jumlah Laporan Hasil Investigasi Awal Kejadian Tidak Diharapkan (Kejadian Ikutan Pasca Imunisasi dan Pemberian Obat Massal)				1 laporan Laporan	1 laporan Laporan	400.000,00	0,00	0,00	-400.000,00	Kab. Solok Selatan, Sangir Batang Hari, Semua Kel/Desa	DANA TRANSFER KHUSUS-DANA ALOKASI KHUSUS NON FISIK	Memperkuat Pembangunan Sumber Daya Manusia (SDM), Sains, Teknologi, Pendidikan, Kesehatan, Prestasi Olahraga, Kesetaraan Gender, serta Penguatan Peran Perempuan, Pemuda (Generasi Milenial dan Generasi Z), dan Penyandan Disabilitas	Peningkatan sumber daya manusia yang kompetitif Peningkatan sumber daya manusia yang kompetitif			0,00	DINAS KESEHATAN
	1.02.02.2.02.0040	Pengelolaan pelayanan kesehatan orang dengan Tuberkulosis																		
			Jumlah orang dengan Tuberkulosis yang mendapatkan pelayanan kesehatan sesuai standar				12 Orang	12 Orang	400.000,00	0,00	0,00	-400.000,00	Kab. Solok Selatan, Sangir Batang Hari, Semua Kel/Desa	DANA TRANSFER KHUSUS-DANA ALOKASI KHUSUS NON FISIK	Memperkuat Pembangunan Sumber Daya Manusia (SDM), Sains, Teknologi, Pendidikan, Kesehatan, Prestasi Olahraga, Kesetaraan Gender, serta Penguatan Peran Perempuan, Pemuda (Generasi Milenial dan Generasi Z), dan Penyandan Disabilitas	Peningkatan sumber daya manusia yang kompetitif Peningkatan sumber daya manusia yang kompetitif			0,00	DINAS KESEHATAN
	1.02.02.2.02.0042	Pengelolaan pelayanan kesehatan Malaria																		
			Jumlah orang yang mendapatkan pelayanan kesehatan malaria				-	1 dokumen Orang	0,00	1.500.000,00	1.500.000,00	1.500.000,00	Kab. Solok Selatan, Sangir Batang Hari, Semua Kel/Desa	DAK NON FISIK-DANA BOK-BOK PUSKESMAS	Memperkuat Pembangunan Sumber Daya Manusia (SDM), Sains, Teknologi, Pendidikan, Kesehatan, Prestasi Olahraga, Kesetaraan Gender, serta Penguatan Peran Perempuan, Pemuda (Generasi Milenial dan Generasi Z), dan Penyandan Disabilitas	Peningkatan sumber daya manusia yang kompetitif Peningkatan sumber daya manusia yang kompetitif			1.500.000,00	DINAS KESEHATAN
	1.02.02.2.02.0044	Pengelolaan Pelayanan Kesehatan Reproduksi																		
			Jumlah dokumen hasil pengelolaan pelayanan kesehatan reproduksi				1 dokumen Dokumen	1 dokumen Dokumen	16.320.000,00	7.850.000,00	7.850.000,00	-8.470.000,00	Kab. Solok Selatan, Sangir Batang Hari, Semua Kel/Desa	DAK NON FISIK-DANA BOK-BOK PUSKESMAS	Memperkuat Pembangunan Sumber Daya Manusia (SDM), Sains, Teknologi, Pendidikan, Kesehatan, Prestasi Olahraga, Kesetaraan Gender, serta Penguatan Peran Perempuan, Pemuda (Generasi Milenial dan Generasi Z), dan Penyandan Disabilitas	Peningkatan sumber daya manusia yang kompetitif Peningkatan sumber daya manusia yang kompetitif			7.850.000,00	DINAS KESEHATAN
	1.02.02.2.02.0046	Pengelolaan upaya kesehatan Ibu dan Anak																		
			Jumlah dokumen hasil pengelolaan upaya kesehatan ibu dan anak				1 dokumen Dokumen	1 dokumen Dokumen	7.010.000,00	2.400.000,00	2.400.000,00	-4.610.000,00	Kab. Solok Selatan, Sangir Batang Hari, Semua Kel/Desa	DAK NON FISIK-DANA BOK-BOK PUSKESMAS	Memperkuat Pembangunan Sumber Daya Manusia (SDM), Sains, Teknologi, Pendidikan, Kesehatan, Prestasi Olahraga, Kesetaraan Gender, serta Penguatan Peran Perempuan, Pemuda (Generasi Milenial dan Generasi Z), dan Penyandan Disabilitas	Peningkatan sumber daya manusia yang kompetitif Peningkatan sumber daya manusia yang kompetitif			2.400.000,00	DINAS KESEHATAN
	1.02.02.2.02.0047	Pengelolaan Pelayanan Kelanjutusiaan																		

NO	KODE	URUSAN / BIDANG URUSAN / PROGRAM / KEGIATAN / SUB KEGIATAN	INDIKATOR PROGRAM / KEGIATAN / SUB KEGIATAN	TARGET AKHIR PERIODE RENSTRA OPD	REALISASI CAPAIAN RENJA OPD TAHUN 2023	PRAKIRAAN CAPAIAN TARGET RENJA OPD TAHUN 2024	CAPAIAN KINERJA DAN KERANGKA PENDANAAN										KELOMPOK SASARAN	PRAKIRAAN MAJU RENCANA TAHUN 2026		PERANGKAT DAERAH PENANGGUNG JAWAB
							TARGET 2025		PAGU INDIKATIF (Rp)			Bertambah/Berkurang (10-12)	LOKASI	SUMBER DANA	PRIORITAS			TARGET	PAGU INDIKATIF (Rp)	
							SEBELUM	SESUDAH	RKPD 2025	APBD 2025	RKPD PERUBAHAN 2025				NASIONAL	DAERAH				
1	2	3	4	5	6	7	8	9	10	11	12	13	14	15	16	17	18	19	20	21
			Jumlah dokumen hasil pengelolaan pelayanan kelanjutusiaan				-	1 dokumen Dokumen	0,00	3.750.000,00	3.750.000,00	3.750.000,00	Kab. Solok Selatan, Sangir Batang Hari, Semua Kel/Desa	DAK NON FISIK-DANA BOK-BOK PUSKESMAS	Memperkuat Pembangunan Sumber Daya Manusia (SDM), Sains, Teknologi, Pendidikan, Kesehatan, Prestasi Olahraga, Kesetaraan Gender, serta Penguatan Peran Perempuan, Pemuda (Generasi Milenial dan Generasi Z), dan Penyandan Disabilitas	Peningkatan sumber daya manusia yang kompetitif Peningkatan sumber daya manusia yang kompetitif			3.750.000,00	DINAS KESEHATAN
	1.02.02.2.02.0048	Pengelolaan Layanan Imunisasi																		
			Jumlah Dokumen Hasil Pengelolaan Layanan Imunisasi				-	1 Dokumen	0,00	0,00	17.125.000,00	17.125.000,00	Kab. Solok Selatan, Sangir Batang Hari, Lubuk Ulang Aling	DAK NON FISIK-DANA BOK-BOK PUSKESMAS	Memperkuat Pembangunan Sumber Daya Manusia (SDM), Sains, Teknologi, Pendidikan, Kesehatan, Prestasi Olahraga, Kesetaraan Gender, serta Penguatan Peran Perempuan, Pemuda (Generasi Milenial dan Generasi Z), dan Penyandan Disabilitas	Peningkatan sumber daya manusia yang kompetitif Peningkatan sumber daya manusia yang kompetitif			37.575.000,00	DINAS KESEHATAN
2.	**1.02.05**	**PROGRAM PEMBERDAYAAN MASYARAKAT BIDANG KESEHATAN**	**Persentase Rumah Tangga yang menerapkan standar PHBS**				**-**	**83 persen**	**213.809.100,00**	**124.054.000,00**	**106.939.000,00**	**-101.665.100,00**							**112.144.000,00**	
	1.02.05.2.03	Pengembangan dan Pelaksanaan Upaya Kesehatan Bersumber Daya Masyarakat (UKBM) Tingkat Daerah Kabupaten/Kota	*Persentase terlaksananya Pengembangan dan Pelaksanaan Upaya Kesehatan Bersumber daya Masyarakat (UKBM) Tingkat Daerah Kabupaten/Kota*				-	100 persen	144.109.100,00	93.354.000,00	89.639.000,00	-54.470.100,00			Memperkuat Pembangunan Sumber Daya Manusia (SDM), Sains, Teknologi, Pendidikan, Kesehatan, Prestasi Olahraga, Kesetaraan Gender, serta Penguatan Peran Perempuan, Pemuda (Generasi Milenial dan Generasi Z), dan Penyandan Disabilitas	Peningkatan sumber daya manusia yang kompetitif Peningkatan sumber daya manusia yang kompetitif	Masyarakat		72.144.000,00	DINAS KESEHATAN
	1.02.05.2.03.0001	Bimbingan Teknis dan Supervisi Pengembangan dan Pelaksanaan Upaya Kesehatan Bersumber Daya Masyarakat (UKBM)																		
			Jumlah Dokumen Hasil Bimbingan Teknis dan Supervisi Upaya Kesehatan Bersumber Daya Masyarakat (UKBM)				-	1 Dokumen	0,00	300.000,00	2.040.000,00	2.040.000,00	Kab. Solok Selatan, Sangir Batang Hari, Lubuk Ulang Aling	DAK NON FISIK-DANA BOK-BOK PUSKESMAS	Memperkuat Pembangunan Sumber Daya Manusia (SDM), Sains, Teknologi, Pendidikan, Kesehatan, Prestasi Olahraga, Kesetaraan Gender, serta Penguatan Peran Perempuan, Pemuda (Generasi Milenial dan Generasi Z), dan Penyandan Disabilitas	Peningkatan sumber daya manusia yang kompetitif Peningkatan sumber daya manusia yang kompetitif			300.000,00	DINAS KESEHATAN
		RUMAH SAKIT BATANG SANGIR							**184.666.592.712,00**	**199.897.292.627,00**	**198.538.089.660,00**	**13.871.496.948,00**							**147.731.413.405,00**	
	1	**URUSAN PEMERINTAHAN WAJIB YANG BERKAITAN DENGAN PELAYANAN DASAR**							**184.666.592.712,00**	**199.897.292.627,00**	**198.538.089.660,00**	**13.871.496.948,00**							**147.731.413.405,00**	
	1.02	**URUSAN PEMERINTAHAN BIDANG KESEHATAN**							**184.666.592.712,00**	**199.897.292.627,00**	**198.538.089.660,00**	**13.871.496.948,00**							**147.731.413.405,00**	
1.	**1.02.02**	**PROGRAM PEMENUHAN UPAYA KESEHATAN PERORANGAN DAN UPAYA KESEHATAN MASYARAKAT**	**API Malaria per 1000 penduduk Persentase balita gizi buruk Prevalensi kasus HIV per 10 ribu penduduk Cakupan Layanan RSUD menuju Akreditasi Paripurna rata rata kesakitan DBD per 100 ribu penduduk Persentase balita stunting Angka Mortalitas penduduk (angka kematian kasar) kasus diare per 100 ribu penduduk Kasus baru TB BTA + per 100 ribu penduduk Persentase penanganan kasus pneumonia pada balita Persentase balita kurang gizi**				**0,01 0,01 0,08 100 10,85 13,2 18,39 20,80 23 4,2 6,1 per 1000 penduduk persen per 10 ribu penduduk persen per 100 ribu penduduk persen Per 1000 KH per 100 ribu penduduk Per 100.000 penduduk persen persen**	**0,01 0,01 0,08 100 10,85 13,2 18,39 20,80 23 4,2 6,1 per 1000 penduduk persen per 10 ribu penduduk persen per 100 ribu penduduk persen Per 1000 KH per 100 ribu penduduk Per 100.000 penduduk persen persen**	**116.166.941.814,00**	**129.052.965.833,00**	**127.474.712.770,00**	**-36.789.832.930,00**							**79.377.108.884,00**	
	1.02.02.2.01	Penyediaan Fasilitas Pelayanan Kesehatan untuk UKM dan UKP Kewenangan Daerah Kabupaten/Kota	*Persentase Fasilitas Pelayanan Kesehatan untuk UKM dan UKP Kewenangan Daerah Kabupaten Kota yang tersedia Persentase Fasilitas Pelayanan Kesehatan untuk UKM dan UKP Kewenangan Daerah Kabupaten Kota yang tersedia [deleted] Persentase pencapaian SPM Kesehatan*				100 persen 100 Persen	100 persen 100 Persen	23.082.762.894,00	28.839.880.406,00	28.819.880.406,00	5.737.117.512,00			Memperkuat Pembangunan Sumber Daya Manusia (SDM), Sains, Teknologi, Pendidikan, Kesehatan, Prestasi Olahraga, Kesetaraan Gender, serta Penguatan Peran Perempuan, Pemuda (Generasi Milenial dan Generasi Z), dan Penyandan Disabilitas	Peningkatan sumber daya manusia yang kompetitif Peningkatan sumber daya manusia yang kompetitif	Masyarakat		11.804.999.994,00	DINAS KESEHATAN
	1.02.02.2.01.0014	Pengadaan Alat Kesehatan/Alat Penunjang Medik Fasilitas Pelayanan Kesehatan																		

NO	KODE	URUSAN / BIDANG URUSAN / PROGRAM / KEGIATAN / SUB KEGIATAN	INDIKATOR PROGRAM / KEGIATAN / SUB KEGIATAN	TARGET AKHIR PERIODE RENSTRA OPD	REALISASI CAPAIAN RENJA OPD TAHUN 2023	PRAKIRAAN CAPAIAN TARGET RENJA OPD TAHUN 2024	CAPAIAN KINERJA DAN KERANGKA PENDANAAN										KELOMPOK SASARAN	PRAKIRAAN MAJU RENCANA TAHUN 2026		PERANGKAT DAERAH PENANGGUNG JAWAB
							TARGET 2025		PAGU INDIKATIF (Rp)			Bertambah/Berkurang (10-12)	LOKASI	SUMBER DANA	PRIORITAS			TARGET	PAGU INDIKATIF (Rp)	
							SEBELUM	SESUDAH	RKPD 2025	APBD 2025	RKPD PERUBAHAN 2025				NASIONAL	DAERAH				
1	2	3	4	5	6	7	8	9	10	11	12	13	14	15	16	17	18	19	20	21
			Jumlah Alat Kesehatan/Alat Penunjang Medik Fasilitas Pelayanan Kesehatan yang Disediakan				46 Unit	46 Unit	4.999.999.994,00	0,00	0,00	-4.999.999.994,00	Kab. Solok Selatan, Sangir Jujuan, Semua Kel/Desa	-	Memperkuat Pembangunan Sumber Daya Manusia (SDM), Sains, Teknologi, Pendidikan, Kesehatan, Prestasi Olahraga, Kesetaraan Gender, serta Penguatan Peran Perempuan, Pemuda (Generasi Milenial dan Generasi Z), dan Penyandan Disabilitas	Peningkatan sumber daya manusia yang kompetitif Peningkatan sumber daya manusia yang kompetitif			4.999.999.994,00	DINAS KESEHATAN
	1.02.02.2.02	Penyediaan Layanan Kesehatan untuk UKM dan UKP Rujukan Tingkat Daerah Kabupaten/Kota	*Persentase pencapaian SPM Kesehatan*				100 persen	100 persen 100 Persen	92.974.664.120,00	100.082.340.627,00	98.611.237.529,00	5.636.573.409,00			Memperkuat Pembangunan Sumber Daya Manusia (SDM), Sains, Teknologi, Pendidikan, Kesehatan, Prestasi Olahraga, Kesetaraan Gender, serta Penguatan Peran Perempuan, Pemuda (Generasi Milenial dan Generasi Z), dan Penyandan Disabilitas	Peningkatan sumber daya manusia yang kompetitif Peningkatan sumber daya manusia yang kompetitif	Masyarakat		67.422.108.890,00	DINAS KESEHATAN
	1.02.02.2.02.0032	Operasional Pelayanan Rumah Sakit																		
			Jumlah Dokumen Operasional Pelayanan Rumah Sakit				1 Dokumen	1 Dokumen	7.799.100.000,00	10.877.100.000,00	10.072.348.725,00	2.273.248.725,00	Kab. Solok Selatan, Sangir Jujuan, Semua Kel/Desa	PENDAPATAN DARI BLUD DAU YANG DITENTUKAN PENGGUNAANNYA BIDANG KESEHATAN	Memperkuat Pembangunan Sumber Daya Manusia (SDM), Sains, Teknologi, Pendidikan, Kesehatan, Prestasi Olahraga, Kesetaraan Gender, serta Penguatan Peran Perempuan, Pemuda (Generasi Milenial dan Generasi Z), dan Penyandan Disabilitas	Peningkatan sumber daya manusia yang kompetitif Peningkatan sumber daya manusia yang kompetitif			7.000.000.000,00	DINAS KESEHATAN
		RUMAH SAKIT UMUM DAERAH (RSUD)							**184.666.592.712,00**	**199.897.292.627,00**	**198.538.089.660,00**	**13.871.496.948,00**							**147.731.413.405,00**	
	1	**URUSAN PEMERINTAHAN WAJIB YANG BERKAITAN DENGAN PELAYANAN DASAR**							**184.666.592.712,00**	**199.897.292.627,00**	**198.538.089.660,00**	**13.871.496.948,00**							**147.731.413.405,00**	
	1.02	**URUSAN PEMERINTAHAN BIDANG KESEHATAN**							**184.666.592.712,00**	**199.897.292.627,00**	**198.538.089.660,00**	**13.871.496.948,00**							**147.731.413.405,00**	
1.	**1.02.01**	**PROGRAM PENUNJANG URUSAN PEMERINTAHAN DAERAH KABUPATEN/KOTA**	**Cakupan Layanan Operasional kantor Cakupan Pelayanan Operasional Pelayanan Kantor**				**100 100 persen Persen**	**100 100 persen Persen**	**67.124.194.898,00**	**69.590.531.944,00**	**69.912.102.194,00**	**-1.882.034.377,00**							**65.242.160.521,00**	
	1.02.01.2.08	Penyediaan Jasa Penunjang Urusan Pemerintahan Daerah	*Persentase ketersediaan jasa penunjang yang tersedia*				100 persen	100 persen 100 Persen	2.461.000.000,00	2.461.000.000,00	2.620.943.500,00	159.943.500,00			Memperkuat Pembangunan Sumber Daya Manusia (SDM), Sains, Teknologi, Pendidikan, Kesehatan, Prestasi Olahraga, Kesetaraan Gender, serta Penguatan Peran Perempuan, Pemuda (Generasi Milenial dan Generasi Z), dan Penyandan Disabilitas	Peningkatan sumber daya manusia yang kompetitif Peningkatan sumber daya manusia yang kompetitif	Rumah Sakit		2.394.500.000,00	DINAS KESEHATAN
	1.02.01.2.08.0004	Penyediaan Jasa Pelayanan Umum Kantor																		
			Jumlah Laporan Penyediaan Jasa Pelayanan Umum Kantor yang Disediakan				12 Laporan	12 Laporan	693.000.000,00	693.000.000,00	729.750.000,00	36.750.000,00	Kab. Solok Selatan, Sungai Pagu, Koto Baru	DANA ALOKASI UMUM (DAU)	Memperkuat Pembangunan Sumber Daya Manusia (SDM), Sains, Teknologi, Pendidikan, Kesehatan, Prestasi Olahraga, Kesetaraan Gender, serta Penguatan Peran Perempuan, Pemuda (Generasi Milenial dan Generasi Z), dan Penyandan Disabilitas	Peningkatan sumber daya manusia yang kompetitif Peningkatan sumber daya manusia yang kompetitif			594.000.000,00	DINAS KESEHATAN
2.	**1.02.02**	**PROGRAM PEMENUHAN UPAYA KESEHATAN PERORANGAN DAN UPAYA KESEHATAN MASYARAKAT**	**API Malaria per 1000 penduduk Persentase balita gizi buruk Prevalensi kasus HIV per 10 ribu penduduk Cakupan Layanan RSUD menuju Akreditasi Paripurna Rata rata kesakitan DBD per 100 ribu penduduk Persentase balita stunting Angka Mortalitas penduduk (angka kematian kasar) kasus diare per 100 ribu penduduk Kasus baru TB BTA + per 100 ribu penduduk Persentase penanganan kasus pneumonia pada balita Persentase balita kurang gizi**				**0,01 0,01 0,08 100 10,85 13,2 18,39 20,80 23 4,2 6,1 per 1000 penduduk persen per 10 ribu penduduk persen per 100 ribu penduduk persen Per 1000 KH per 100 ribu penduduk Per 100.000 penduduk persen persen**	**0,01 0,01 0,08 100 10,85 13,2 18,39 20,80 23 4,2 6,1 per 1000 penduduk persen per 10 ribu penduduk persen per 100 ribu penduduk persen Per 1000 KH per 100 ribu penduduk Per 100.000 penduduk persen persen**	**116.166.941.814,00**	**129.052.965.833,00**	**127.474.712.770,00**	**-36.789.832.930,00**							**79.377.108.884,00**	

NO	KODE	URUSAN / BIDANG URUSAN / PROGRAM / KEGIATAN / SUB KEGIATAN	INDIKATOR PROGRAM / KEGIATAN / SUB KEGIATAN	TARGET AKHIR PERIODE RENSTRA OPD	REALISASI CAPAIAN RENJA OPD TAHUN 2023	PRAKIRAAN CAPAIAN TARGET RENJA OPD TAHUN 2024	CAPAIAN KINERJA DAN KERANGKA PENDANAAN										KELOMPOK SASARAN	PRAKIRAAN MAJU RENCANA TAHUN 2026		PERANGKAT DAERAH PENANGGUNG JAWAB
							TARGET 2025		PAGU INDIKATIF (Rp)			Bertambah/Berkurang (10-12)	LOKASI	SUMBER DANA	PRIORITAS			TARGET	PAGU INDIKATIF (Rp)	
							SEBELUM	SESUDAH	RKPD 2025	APBD 2025	RKPD PERUBAHAN 2025				NASIONAL	DAERAH				
1	2	3	4	5	6	7	8	9	10	11	12	13	14	15	16	17	18	19	20	21
	1.02.02.2.01	Penyediaan Fasilitas Pelayanan Kesehatan untuk UKM dan UKP Kewenangan Daerah Kabupaten/Kota	*Persentase Fasilitas Pelayanan Kesehatan untuk UKM dan UKP Kewenangan Daerah Kabupaten Kota yang tersedia* *Persentase Fasilitas Pelayanan Kesehatan untuk UKM dan UKP Kewenangan Daerah Kabupaten Kota yang tersedia [deleted]* *Persentase pencapaian SPM Kesehatan*				100 persen 100 Persen	100 persen 100 Persen	23.082.762.894,00	28.839.880.406,00	28.819.880.406,00	5.737.117.512,00			Memperkuat Pembangunan Sumber Daya Manusia (SDM), Sains, Teknologi, Pendidikan, Kesehatan, Prestasi Olahraga, Kesetaraan Gender, serta Penguatan Peran Perempuan, Pemuda (Generasi Milenial dan Generasi Z), dan Penyandan Disabilitas	Peningkatan sumber daya manusia yang kompetitif Peningkatan sumber daya manusia yang kompetitif	Masyarakat		11.804.999.994,00	DINAS KESEHATAN
	1.02.02.2.01.0001	Pembangunan Rumah Sakit beserta Sarana dan Prasarana Pendukungnya																		
			Jumlah Rumah Sakit Baru yang Memenuhi Rasio Tempat Tidur Terhadap Jumlah Penduduk Minimal 1:1000				1 Unit	1 Unit	2.500.000.000,00	3.501.260.350,00	3.501.260.350,00	1.001.260.350,00	Kab. Solok Selatan, Sungai Pagu, Semua Kel/Desa	DAK FISIK-BIDANG KESEHATAN-PENGUATAN SISTEM KESEHATAN	Memperkuat Pembangunan Sumber Daya Manusia (SDM), Sains, Teknologi, Pendidikan, Kesehatan, Prestasi Olahraga, Kesetaraan Gender, serta Penguatan Peran Perempuan, Pemuda (Generasi Milenial dan Generasi Z), dan Penyandan Disabilitas	Peningkatan sumber daya manusia yang kompetitif Peningkatan sumber daya manusia yang kompetitif			2.500.000.000,00	DINAS KESEHATAN
	1.02.02.2.01.0020	Pemeliharaan Rutin dan Berkala Alat Kesehatan/Alat Penunjang Medik Fasilitas Pelayanan Kesehatan																		
			Jumlah Alat Kesehatan/Alat Penunjang Medik Fasilitas Layanan Kesehatan yang Terpelihara Sesuai Standar				200 Unit	200 Unit	150.000.000,00	150.000.000,00	150.000.000,00	0,00	Kab. Solok Selatan, Sungai Pagu, Semua Kel/Desa	PENDAPATAN BAGI HASIL PAJAK ROKOK	Memperkuat Pembangunan Sumber Daya Manusia (SDM), Sains, Teknologi, Pendidikan, Kesehatan, Prestasi Olahraga, Kesetaraan Gender, serta Penguatan Peran Perempuan, Pemuda (Generasi Milenial dan Generasi Z), dan Penyandan Disabilitas	Peningkatan sumber daya manusia yang kompetitif Peningkatan sumber daya manusia yang kompetitif			150.000.000,00	DINAS KESEHATAN
	1.02.02.2.02	Penyediaan Layanan Kesehatan untuk UKM dan UKP Rujukan Tingkat Daerah Kabupaten/Kota	*Persentase pencapaian SPM Kesehatan*				100 persen	100 persen 100 Persen	92.974.664.120,00	100.082.340.627,00	98.611.237.529,00	5.636.573.409,00			Memperkuat Pembangunan Sumber Daya Manusia (SDM), Sains, Teknologi, Pendidikan, Kesehatan, Prestasi Olahraga, Kesetaraan Gender, serta Penguatan Peran Perempuan, Pemuda (Generasi Milenial dan Generasi Z), dan Penyandan Disabilitas	Peningkatan sumber daya manusia yang kompetitif Peningkatan sumber daya manusia yang kompetitif	Masyarakat		67.422.108.890,00	DINAS KESEHATAN
	1.02.02.2.02.0032	Operasional Pelayanan Rumah Sakit																		
			Jumlah Dokumen Operasional Pelayanan Rumah Sakit				1 Dokumen	1 Dokumen	44.887.400.000,00	50.629.490.557,00	50.629.490.557,00	5.742.090.557,00	Kab. Solok Selatan, Sungai Pagu, Semua Kel/Desa	PENDAPATAN DARI BLUD	Memperkuat Pembangunan Sumber Daya Manusia (SDM), Sains, Teknologi, Pendidikan, Kesehatan, Prestasi Olahraga, Kesetaraan Gender, serta Penguatan Peran Perempuan, Pemuda (Generasi Milenial dan Generasi Z), dan Penyandan Disabilitas	Peningkatan sumber daya manusia yang kompetitif Peningkatan sumber daya manusia yang kompetitif			44.887.400.000,00	DINAS KESEHATAN
		DINAS PEKERJAAN UMUM PENATAAN RUANG DAN PERTANAHAN							**80.521.021.775,00**	**115.000.122.475,00**	**39.898.199.435,00**	**-40.622.822.340,00**							**131.400.648.785,00**	
	1	**URUSAN PEMERINTAHAN WAJIB YANG BERKAITAN DENGAN PELAYANAN DASAR**							**80.189.457.075,00**	**114.668.557.775,00**	**39.612.014.735,00**	**-40.577.442.340,00**							**125.863.923.785,00**	
	1.03	**URUSAN PEMERINTAHAN BIDANG PEKERJAAN UMUM DAN PENATAAN RUANG**							**80.189.457.075,00**	**114.668.557.775,00**	**39.612.014.735,00**	**-40.577.442.340,00**							**125.863.923.785,00**	
1.	**1.03.01**	**PROGRAM PENUNJANG URUSAN PEMERINTAHAN DAERAH KABUPATEN/KOTA**	**-**				**-**	**-**	**13.184.449.120,00**	**12.603.133.120,00**	**11.784.841.335,00**	**1.877.885.000,00**							**15.062.334.120,00**	
	1.03.01.2.01	Perencanaan, Penganggaran, dan Evaluasi Kinerja Perangkat Daerah	*Persentase singkronisasi perencanaan dan pelaksanaan kinerja perangkat daerah* *Persentase Sinkronisasi Perencanaan dan Pelaksanaan Kinerja Perangkat Daerah*				100 Persen	100 Persen	39.999.700,00	39.999.700,00	18.540.000,00	-21.459.700,00			Melanjutkan Pengembangan Infrastruktur dan Meningkatkan Lapangan Kerja yang Berkualitas, Mendorong Kewirausahaan, Mengembangkan Industri Kreatif serta Mengembangkan Agromaritim Industri di Sentra Produksi Melalui Peran Aktif Koperasi	Penyediaan Infrastruktur yang berkelanjutan Penyediaan Infrastruktur yang berkelanjutan	PNS		40.000.000,00	DINAS PEKERJAAN UMUM PENATAAN RUANG DAN PERTANAHAN
	1.03.01.2.01.0006	Koordinasi dan Penyusunan Laporan Capaian Kinerja dan Ikhtisar Realisasi Kinerja SKPD																		

NO	KODE	URUSAN / BIDANG URUSAN / PROGRAM / KEGIATAN / SUB KEGIATAN	INDIKATOR PROGRAM / KEGIATAN / SUB KEGIATAN	TARGET AKHIR PERIODE RENSTRA OPD	REALISASI CAPAIAN RENJA OPD TAHUN 2023	PRAKIRAAN CAPAIAN TARGET RENJA OPD TAHUN 2024	CAPAIAN KINERJA DAN KERANGKA PENDANAAN										KELOMPOK SASARAN	PRAKIRAAN MAJU RENCANA TAHUN 2026		PERANGKAT DAERAH PENANGGUNG JAWAB
							TARGET 2025		PAGU INDIKATIF (Rp)			Bertambah/Berkurang (10-12)	LOKASI	SUMBER DANA	PRIORITAS			TARGET	PAGU INDIKATIF (Rp)	
							SEBELUM	SESUDAH	RKPD 2025	APBD 2025	RKPD PERUBAHAN 2025				NASIONAL	DAERAH				
1	2	3	4	5	6	7	8	9	10	11	12	13	14	15	16	17	18	19	20	21
			Jumlah Laporan Capaian Kinerja dan Ikhtisar Realisasi Kinerja SKPD dan Laporan Hasil Koordinasi Penyusunan Laporan Capaian Kinerja dan Ikhtisar Realisasi Kinerja SKPD				5 Laporan	5 Laporan	19.999.900,00	19.999.900,00	3.000.000,00	-16.999.900,00	Kab. Solok Selatan, Semua Kecamatan, Semua Kel/Desa	DANA ALOKASI UMUM (DAU)	Melanjutkan Pengembangan Infrastruktur dan Meningkatkan Lapangan Kerja yang Berkualitas, Mendorong Kewirausahaan, Mengembangkan Industri Kreatif serta Mengembangkan Agromaritim Industri di Sentra Produksi Melalui Peran Aktif Koperasi	Penyediaan Infrastruktur yang berkelanjutan Penyediaan Infrastruktur yang berkelanjutan			20.000.000,00	DINAS PEKERJAAN UMUM PENATAAN RUANG DAN PERTANAHAN
	1.03.01.2.01.0007	Evaluasi Kinerja Perangkat Daerah																		
			Jumlah Laporan Evaluasi Kinerja Perangkat Daerah				3 Laporan	3 Laporan	19.999.800,00	19.999.800,00	15.540.000,00	-4.459.800,00	Kab. Solok Selatan, Semua Kecamatan, Semua Kel/Desa	DANA ALOKASI UMUM (DAU)	Melanjutkan Pengembangan Infrastruktur dan Meningkatkan Lapangan Kerja yang Berkualitas, Mendorong Kewirausahaan, Mengembangkan Industri Kreatif serta Mengembangkan Agromaritim Industri di Sentra Produksi Melalui Peran Aktif Koperasi	Penyediaan Infrastruktur yang berkelanjutan Penyediaan Infrastruktur yang berkelanjutan			20.000.000,00	DINAS PEKERJAAN UMUM PENATAAN RUANG DAN PERTANAHAN
	1.03.01.2.02	Administrasi Keuangan Perangkat Daerah	*Persentase Tertib Administrasi Keuangan Presentase tertib administrasi keuangan*				100 Persen	100 Persen	9.303.141.520,00	8.796.830.520,00	8.675.101.010,00	-628.040.510,00			Melanjutkan Pengembangan Infrastruktur dan Meningkatkan Lapangan Kerja yang Berkualitas, Mendorong Kewirausahaan, Mengembangkan Industri Kreatif serta Mengembangkan Agromaritim Industri di Sentra Produksi Melalui Peran Aktif Koperasi	Penyediaan Infrastruktur yang berkelanjutan Penyediaan Infrastruktur yang berkelanjutan	PNS		9.304.394.120,00	DINAS PEKERJAAN UMUM PENATAAN RUANG DAN PERTANAHAN
	1.03.01.2.02.0001	Penyediaan Gaji dan Tunjangan ASN																		
			Jumlah Orang yang Menerima Gaji dan Tunjangan ASN				65 Orang/bulan	65 Orang/bulan	8.530.361.620,00	8.024.140.620,00	7.984.841.010,00	-545.520.610,00	Kab. Solok Selatan, Semua Kecamatan, Semua Kel/Desa	DANA ALOKASI UMUM (DAU)	Melanjutkan Pengembangan Infrastruktur dan Meningkatkan Lapangan Kerja yang Berkualitas, Mendorong Kewirausahaan, Mengembangkan Industri Kreatif serta Mengembangkan Agromaritim Industri di Sentra Produksi Melalui Peran Aktif Koperasi	Penyediaan Infrastruktur yang berkelanjutan Penyediaan Infrastruktur yang berkelanjutan			8.530.361.620,00	DINAS PEKERJAAN UMUM PENATAAN RUANG DAN PERTANAHAN
	1.03.01.2.02.0002	Penyediaan Administrasi Pelaksanaan Tugas ASN																		
			Jumlah Dokumen Hasil Penyediaan Administrasi Pelaksanaan Tugas ASN				12 Dokumen	12 Dokumen	762.780.000,00	762.690.000,00	687.260.000,00	-75.520.000,00	Kab. Solok Selatan, Semua Kecamatan, Semua Kel/Desa	DANA ALOKASI UMUM (DAU)	Melanjutkan Pengembangan Infrastruktur dan Meningkatkan Lapangan Kerja yang Berkualitas, Mendorong Kewirausahaan, Mengembangkan Industri Kreatif serta Mengembangkan Agromaritim Industri di Sentra Produksi Melalui Peran Aktif Koperasi	Penyediaan Infrastruktur yang berkelanjutan Penyediaan Infrastruktur yang berkelanjutan			764.032.500,00	DINAS PEKERJAAN UMUM PENATAAN RUANG DAN PERTANAHAN
	1.03.01.2.02.0005	Koordinasi dan Penyusunan Laporan Keuangan Akhir Tahun SKPD																		
			Jumlah Laporan Keuangan Akhir Tahun SKPD dan Laporan Hasil Koordinasi Penyusunan Laporan Keuangan Akhir Tahun SKPD				5 Laporan	5 Laporan	0,00	9.999.900,00	3.000.000,00	3.000.000,00	Kab. Solok Selatan, Semua Kecamatan, Semua Kel/Desa	DANA ALOKASI UMUM (DAU)	Melanjutkan Pengembangan Infrastruktur dan Meningkatkan Lapangan Kerja yang Berkualitas, Mendorong Kewirausahaan, Mengembangkan Industri Kreatif serta Mengembangkan Agromaritim Industri di Sentra Produksi Melalui Peran Aktif Koperasi	Penyediaan Infrastruktur yang berkelanjutan Penyediaan Infrastruktur yang berkelanjutan			10.000.000,00	DINAS PEKERJAAN UMUM PENATAAN RUANG DAN PERTANAHAN
	1	**NON URUSAN**							**80.189.457.075,00**	**114.668.557.775,00**	**39.612.014.735,00**	**-40.577.442.340,00**							**125.863.923.785,00**	
	1.03	**URUSAN PEMERINTAHAN BIDANG XX**							**80.189.457.075,00**	**114.668.557.775,00**	**39.612.014.735,00**	**-40.577.442.340,00**							**125.863.923.785,00**	
	1.03.01.2.02.0005	Koordinasi dan Penyusunan Laporan Keuangan Akhir Tahun SKPD																		
	1	**URUSAN PEMERINTAHAN WAJIB YANG BERKAITAN DENGAN PELAYANAN DASAR**							**80.189.457.075,00**	**114.668.557.775,00**	**39.612.014.735,00**	**-40.577.442.340,00**							**125.863.923.785,00**	
	1.03	**URUSAN PEMERINTAHAN BIDANG PEKERJAAN UMUM DAN PENATAAN RUANG**							**80.189.457.075,00**	**114.668.557.775,00**	**39.612.014.735,00**	**-40.577.442.340,00**							**125.863.923.785,00**	
	1.03.01.2.05	Administrasi Kepegawaian Perangkat Daerah	*Persentase Tertib Administrasi Kepegawaian Perangkat Daerah*				100 Persen	100 Persen	80.000.000,00	50.000.000,00	20.000.000,00	-60.000.000,00			Melanjutkan Pengembangan Infrastruktur dan Meningkatkan Lapangan Kerja yang Berkualitas, Mendorong Kewirausahaan, Mengembangkan Industri Kreatif serta Mengembangkan Agromaritim Industri di Sentra Produksi Melalui Peran Aktif Koperasi	Penyediaan Infrastruktur yang berkelanjutan Penyediaan Infrastruktur yang berkelanjutan	PNS		70.000.000,00	DINAS PEKERJAAN UMUM PENATAAN RUANG DAN PERTANAHAN
	1.03.01.2.05.0002	Pengadaan Pakaian Dinas beserta Atribut Kelengkapannya																		

NO	KODE	URUSAN / BIDANG URUSAN / PROGRAM / KEGIATAN / SUB KEGIATAN	INDIKATOR PROGRAM / KEGIATAN / SUB KEGIATAN	TARGET AKHIR PERIODE RENSTRA OPD	REALISASI CAPAIAN RENJA OPD TAHUN 2023	PRAKIRAAN CAPAIAN TARGET RENJA OPD TAHUN 2024	CAPAIAN KINERJA DAN KERANGKA PENDANAAN										KELOMPOK SASARAN	PRAKIRAAN MAJU RENCANA TAHUN 2026		PERANGKAT DAERAH PENANGGUNG JAWAB
							TARGET 2025		PAGU INDIKATIF (Rp)			Bertambah/Berkurang (10-12)	LOKASI	SUMBER DANA	PRIORITAS			TARGET	PAGU INDIKATIF (Rp)	
							SEBELUM	SESUDAH	RKPD 2025	APBD 2025	RKPD PERUBAHAN 2025				NASIONAL	DAERAH				
1	2	3	4	5	6	7	8	9	10	11	12	13	14	15	16	17	18	19	20	21
			Jumlah Paket Pakaian Dinas beserta Atribut Kelengkapan				65 Paket	0 Paket	30.000.000,00	0,00	0,00	-30.000.000,00	Kab. Solok Selatan, Semua Kecamatan, Semua Kel/Desa	DANA ALOKASI UMUM (DAU)	Melanjutkan Pengembangan Infrastruktur dan Meningkatkan Lapangan Kerja yang Berkualitas, Mendorong Kewirausahaan, Mengembangkan Industri Kreatif serta Mengembangkan Agromaritim Industri di Sentra Produksi Melalui Peran Aktif Koperasi	Penyediaan Infrastruktur yang berkelanjutan Penyediaan Infrastruktur yang berkelanjutan			20.000.000,00	DINAS PEKERJAAN UMUM PENATAAN RUANG DAN PERTANAHAN
	1.03.01.2.05.0009	Pendidikan dan Pelatihan Pegawai Berdasarkan Tugas dan Fungsi																		
			Jumlah Pegawai Berdasarkan Tugas dan Fungsi yang Mengikuti Pendidikan dan Pelatihan				10 Orang	5 Orang	50.000.000,00	50.000.000,00	20.000.000,00	-30.000.000,00	Kab. Solok Selatan, Semua Kecamatan, Semua Kel/Desa	DANA ALOKASI UMUM (DAU)	Melanjutkan Pengembangan Infrastruktur dan Meningkatkan Lapangan Kerja yang Berkualitas, Mendorong Kewirausahaan, Mengembangkan Industri Kreatif serta Mengembangkan Agromaritim Industri di Sentra Produksi Melalui Peran Aktif Koperasi	Penyediaan Infrastruktur yang berkelanjutan Penyediaan Infrastruktur yang berkelanjutan			50.000.000,00	DINAS PEKERJAAN UMUM PENATAAN RUANG DAN PERTANAHAN
	1.03.01.2.06	Administrasi Umum Perangkat Daerah	*Persentase tertib Administrasi umum Perangkat daerah Persentase Tertib Administrasi Umum Perangkat Daerah*				100 Persen	100 Persen	729.986.300,00	684.981.300,00	541.622.800,00	-188.363.500,00			Melanjutkan Pengembangan Infrastruktur dan Meningkatkan Lapangan Kerja yang Berkualitas, Mendorong Kewirausahaan, Mengembangkan Industri Kreatif serta Mengembangkan Agromaritim Industri di Sentra Produksi Melalui Peran Aktif Koperasi	Penyediaan Infrastruktur yang berkelanjutan Penyediaan Infrastruktur yang berkelanjutan	PNS		1.077.000.000,00	DINAS PEKERJAAN UMUM PENATAAN RUANG DAN PERTANAHAN
	1.03.01.2.06.0001	Penyediaan Komponen Instalasi Listrik/Penerangan Bangunan Kantor																		
			Jumlah Paket Komponen Instalasi Listrik/Penerangan Bangunan Kantor yang Disediakan				12 Paket	12 Paket	9.999.300,00	9.999.300,00	9.999.300,00	0,00	Kab. Solok Selatan, Semua Kecamatan, Semua Kel/Desa	DANA ALOKASI UMUM (DAU)	Melanjutkan Pengembangan Infrastruktur dan Meningkatkan Lapangan Kerja yang Berkualitas, Mendorong Kewirausahaan, Mengembangkan Industri Kreatif serta Mengembangkan Agromaritim Industri di Sentra Produksi Melalui Peran Aktif Koperasi	Penyediaan Infrastruktur yang berkelanjutan Penyediaan Infrastruktur yang berkelanjutan			10.000.000,00	DINAS PEKERJAAN UMUM PENATAAN RUANG DAN PERTANAHAN
	1.03.01.2.06.0002	Penyediaan Peralatan dan Perlengkapan Kantor																		
			Jumlah Paket Peralatan dan Perlengkapan Kantor yang Disediakan				5 Paket	5 Paket	50.000.000,00	50.000.000,00	46.285.800,00	-3.714.200,00	Kab. Solok Selatan, Semua Kecamatan, Semua Kel/Desa	DANA ALOKASI UMUM (DAU)	Melanjutkan Pengembangan Infrastruktur dan Meningkatkan Lapangan Kerja yang Berkualitas, Mendorong Kewirausahaan, Mengembangkan Industri Kreatif serta Mengembangkan Agromaritim Industri di Sentra Produksi Melalui Peran Aktif Koperasi	Penyediaan Infrastruktur yang berkelanjutan Penyediaan Infrastruktur yang berkelanjutan			100.000.000,00	DINAS PEKERJAAN UMUM PENATAAN RUANG DAN PERTANAHAN
	1.03.01.2.06.0003	Penyediaan Peralatan Rumah Tangga																		
			Jumlah Paket Peralatan Rumah Tangga yang Disediakan				10 Paket	10 Paket	15.003.000,00	15.003.000,00	27.053.700,00	12.050.700,00	Kab. Solok Selatan, Semua Kecamatan, Semua Kel/Desa	DANA ALOKASI UMUM (DAU)	Melanjutkan Pengembangan Infrastruktur dan Meningkatkan Lapangan Kerja yang Berkualitas, Mendorong Kewirausahaan, Mengembangkan Industri Kreatif serta Mengembangkan Agromaritim Industri di Sentra Produksi Melalui Peran Aktif Koperasi	Penyediaan Infrastruktur yang berkelanjutan Penyediaan Infrastruktur yang berkelanjutan			15.000.000,00	DINAS PEKERJAAN UMUM PENATAAN RUANG DAN PERTANAHAN
	1.03.01.2.06.0005	Penyediaan Barang Cetakan dan Penggandaan																		
			Jumlah Paket Barang Cetakan dan Penggandaan yang Disediakan				9 Paket	9 Paket	35.000.000,00	35.000.000,00	35.000.000,00	0,00	Kab. Solok Selatan, Semua Kecamatan, Semua Kel/Desa	DANA ALOKASI UMUM (DAU)	Melanjutkan Pengembangan Infrastruktur dan Meningkatkan Lapangan Kerja yang Berkualitas, Mendorong Kewirausahaan, Mengembangkan Industri Kreatif serta Mengembangkan Agromaritim Industri di Sentra Produksi Melalui Peran Aktif Koperasi	Penyediaan Infrastruktur yang berkelanjutan Penyediaan Infrastruktur yang berkelanjutan			35.000.000,00	DINAS PEKERJAAN UMUM PENATAAN RUANG DAN PERTANAHAN
	1.03.01.2.06.0008	Fasilitasi Kunjungan Tamu																		

NO	KODE	URUSAN / BIDANG URUSAN / PROGRAM / KEGIATAN / SUB KEGIATAN	INDIKATOR PROGRAM / KEGIATAN / SUB KEGIATAN	TARGET AKHIR PERIODE RENSTRA OPD	REALISASI CAPAIAN RENJA OPD TAHUN 2023	PRAKIRAAN CAPAIAN TARGET RENJA OPD TAHUN 2024	CAPAIAN KINERJA DAN KERANGKA PENDANAAN										KELOMPOK SASARAN	PRAKIRAAN MAJU RENCANA TAHUN 2026		PERANGKAT DAERAH PENANGGUNG JAWAB
							TARGET 2025		PAGU INDIKATIF (Rp)			Bertambah/Berkurang (10-12)	LOKASI	SUMBER DANA	PRIORITAS			TARGET	PAGU INDIKATIF (Rp)	
							SEBELUM	SESUDAH	RKPD 2025	APBD 2025	RKPD PERUBAHAN 2025				NASIONAL	DAERAH				
1	2	3	4	5	6	7	8	9	10	11	12	13	14	15	16	17	18	19	20	21
			Jumlah Laporan Fasilitasi Kunjungan Tamu				9 Laporan	9 Laporan	19.995.000,00	19.995.000,00	15.975.000,00	-4.020.000,00	Kab. Solok Selatan, Semua Kecamatan, Semua Kel/Desa	DANA ALOKASI UMUM (DAU)	Melanjutkan Pengembangan Infrastruktur dan Meningkatkan Lapangan Kerja yang Berkualitas, Mendorong Kewirausahaan, Mengembangkan Industri Kreatif serta Mengembangkan Agromaritim Industri di Sentra Produksi Melalui Peran Aktif Koperasi	Penyediaan Infrastruktur yang berkelanjutan Penyediaan Infrastruktur yang berkelanjutan			35.000.000,00	DINAS PEKERJAAN UMUM PENATAAN RUANG DAN PERTANAHAN
	1.03.01.2.06.0009	Penyelenggaraan Rapat Koordinasi dan Konsultasi SKPD																		
			Jumlah Laporan Penyelenggaraan Rapat Koordinasi dan Konsultasi SKPD				240 Laporan	100 Laporan	599.989.000,00	554.984.000,00	407.309.000,00	-192.680.000,00	Kab. Solok Selatan, Semua Kecamatan, Semua Kel/Desa	DANA ALOKASI UMUM (DAU)	Melanjutkan Pengembangan Infrastruktur dan Meningkatkan Lapangan Kerja yang Berkualitas, Mendorong Kewirausahaan, Mengembangkan Industri Kreatif serta Mengembangkan Agromaritim Industri di Sentra Produksi Melalui Peran Aktif Koperasi	Penyediaan Infrastruktur yang berkelanjutan Penyediaan Infrastruktur yang berkelanjutan			882.000.000,00	DINAS PEKERJAAN UMUM PENATAAN RUANG DAN PERTANAHAN
	1.03.01.2.07	Pengadaan Barang Milik Daerah Penunjang Urusan Pemerintah Daerah	*Persentase Barang Milik daerah penunjang urusan pemerintah daerah Persentase Barang Milik daerah Penunjang Urusan Pemerintah daerah*				100 Persen	100 Persen	0,00	0,00	0,00	0,00			Melanjutkan Pengembangan Infrastruktur dan Meningkatkan Lapangan Kerja yang Berkualitas, Mendorong Kewirausahaan, Mengembangkan Industri Kreatif serta Mengembangkan Agromaritim Industri di Sentra Produksi Melalui Peran Aktif Koperasi	Penyediaan Infrastruktur yang berkelanjutan Penyediaan Infrastruktur yang berkelanjutan	PNS		3.539.700.000,00	DINAS PEKERJAAN UMUM PENATAAN RUANG DAN PERTANAHAN
	1.03.01.2.07.0003	Pengadaan Alat Besar																		
			Jumlah Unit Alat Besar yang Disediakan				2 Unit	0 Unit	0,00	0,00	0,00	0,00	Kab. Solok Selatan, Semua Kecamatan, Semua Kel/Desa	DANA ALOKASI UMUM (DAU)	Melanjutkan Pengembangan Infrastruktur dan Meningkatkan Lapangan Kerja yang Berkualitas, Mendorong Kewirausahaan, Mengembangkan Industri Kreatif serta Mengembangkan Agromaritim Industri di Sentra Produksi Melalui Peran Aktif Koperasi	Penyediaan Infrastruktur yang berkelanjutan Penyediaan Infrastruktur yang berkelanjutan			3.539.700.000,00	DINAS PEKERJAAN UMUM PENATAAN RUANG DAN PERTANAHAN
	1	**NON URUSAN**							**80.189.457.075,00**	**114.668.557.775,00**	**39.612.014.735,00**	**-40.577.442.340,00**							**125.863.923.785,00**	
	1.03	**URUSAN PEMERINTAHAN BIDANG XX**							**80.189.457.075,00**	**114.668.557.775,00**	**39.612.014.735,00**	**-40.577.442.340,00**							**125.863.923.785,00**	
	1.03.01.2.07.0003	Pengadaan Alat Besar																		
	1	**URUSAN PEMERINTAHAN WAJIB YANG BERKAITAN DENGAN PELAYANAN DASAR**							**80.189.457.075,00**	**114.668.557.775,00**	**39.612.014.735,00**	**-40.577.442.340,00**							**125.863.923.785,00**	
	1.03	**URUSAN PEMERINTAHAN BIDANG PEKERJAAN UMUM DAN PENATAAN RUANG**							**80.189.457.075,00**	**114.668.557.775,00**	**39.612.014.735,00**	**-40.577.442.340,00**							**125.863.923.785,00**	
	1.03.01.2.08	Penyediaan Jasa Penunjang Urusan Pemerintahan Daerah	*Persentase Jasa Penunjang urusan Pemerintah daerah yang disediakan*				100 Persen	100 Persen	494.250.000,00	494.250.000,00	509.199.500,00	14.949.500,00			Melanjutkan Pengembangan Infrastruktur dan Meningkatkan Lapangan Kerja yang Berkualitas, Mendorong Kewirausahaan, Mengembangkan Industri Kreatif serta Mengembangkan Agromaritim Industri di Sentra Produksi Melalui Peran Aktif Koperasi	Penyediaan Infrastruktur yang berkelanjutan Penyediaan Infrastruktur yang berkelanjutan	PNS		65.040.000,00	DINAS PEKERJAAN UMUM PENATAAN RUANG DAN PERTANAHAN
	1.03.01.2.08.0001	Penyediaan Jasa Surat Menyurat																		
			Jumlah Laporan Penyediaan Jasa Surat Menyurat				4 Laporan	4 Laporan	10.000.000,00	10.000.000,00	10.000.000,00	0,00	Kab. Solok Selatan, Semua Kecamatan, Semua Kel/Desa	DANA ALOKASI UMUM (DAU)	Melanjutkan Pengembangan Infrastruktur dan Meningkatkan Lapangan Kerja yang Berkualitas, Mendorong Kewirausahaan, Mengembangkan Industri Kreatif serta Mengembangkan Agromaritim Industri di Sentra Produksi Melalui Peran Aktif Koperasi	Penyediaan Infrastruktur yang berkelanjutan Penyediaan Infrastruktur yang berkelanjutan			40.000,00	DINAS PEKERJAAN UMUM PENATAAN RUANG DAN PERTANAHAN
	1.03.01.2.08.0002	Penyediaan Jasa Komunikasi, Sumber Daya Air dan Listrik																		
			Jumlah Laporan Penyediaan Jasa Komunikasi, Sumber Daya Air dan Listrik yang Disediakan				12 Laporan	12 Laporan	36.750.000,00	36.750.000,00	40.749.500,00	3.999.500,00	Kab. Solok Selatan, Semua Kecamatan, Semua Kel/Desa	DANA ALOKASI UMUM (DAU)	Melanjutkan Pengembangan Infrastruktur dan Meningkatkan Lapangan Kerja yang Berkualitas, Mendorong Kewirausahaan, Mengembangkan Industri Kreatif serta Mengembangkan Agromaritim Industri di Sentra Produksi Melalui Peran Aktif Koperasi	Penyediaan Infrastruktur yang berkelanjutan Penyediaan Infrastruktur yang berkelanjutan			50.000.000,00	DINAS PEKERJAAN UMUM PENATAAN RUANG DAN PERTANAHAN
	1.03.01.2.08.0003	Penyediaan Jasa Peralatan dan Perlengkapan Kantor																		

NO	KODE	URUSAN / BIDANG URUSAN / PROGRAM / KEGIATAN / SUB KEGIATAN	INDIKATOR PROGRAM / KEGIATAN / SUB KEGIATAN	TARGET AKHIR PERIODE RENSTRA OPD	REALISASI CAPAIAN RENJA OPD TAHUN 2023	PRAKIRAAN CAPAIAN TARGET RENJA OPD TAHUN 2024	CAPAIAN KINERJA DAN KERANGKA PENDANAAN										KELOMPOK SASARAN	PRAKIRAAN MAJU RENCANA TAHUN 2026		PERANGKAT DAERAH PENANGGUNG JAWAB
							TARGET 2025		PAGU INDIKATIF (Rp)			Bertambah/Berkurang (10-12)	LOKASI	SUMBER DANA	PRIORITAS			TARGET	PAGU INDIKATIF (Rp)	
							SEBELUM	SESUDAH	RKPD 2025	APBD 2025	RKPD PERUBAHAN 2025				NASIONAL	DAERAH				
1	2	3	4	5	6	7	8	9	10	11	12	13	14	15	16	17	18	19	20	21
			Jumlah Laporan Penyediaan Jasa Peralatan dan Perlengkapan Kantor yang Disediakan				4 Laporan	4 Laporan	24.500.000,00	24.500.000,00	24.950.000,00	450.000,00	Kab. Solok Selatan, Semua Kecamatan, Semua Kel/Desa	DANA ALOKASI UMUM (DAU)	Melanjutkan Pengembangan Infrastruktur dan Meningkatkan Lapangan Kerja yang Berkualitas, Mendorong Kewirausahaan, Mengembangkan Industri Kreatif serta Mengembangkan Agromaritim Industri di Sentra Produksi Melalui Peran Aktif Koperasi	Penyediaan Infrastruktur yang berkelanjutan Penyediaan Infrastruktur yang berkelanjutan			15.000.000,00	DINAS PEKERJAAN UMUM PENATAAN RUANG DAN PERTANAHAN
	1.03.01.2.08.0004	Penyediaan Jasa Pelayanan Umum Kantor																		
			Jumlah Laporan Penyediaan Jasa Pelayanan Umum Kantor yang Disediakan				300 Laporan	150 Laporan	423.000.000,00	423.000.000,00	433.500.000,00	10.500.000,00	Kab. Solok Selatan, Semua Kecamatan, Semua Kel/Desa	PENDAPATAN BAGI HASIL PAJAK KENDARAAN BERMOTOR	Melanjutkan Pengembangan Infrastruktur dan Meningkatkan Lapangan Kerja yang Berkualitas, Mendorong Kewirausahaan, Mengembangkan Industri Kreatif serta Mengembangkan Agromaritim Industri di Sentra Produksi Melalui Peran Aktif Koperasi	Penyediaan Infrastruktur yang berkelanjutan Penyediaan Infrastruktur yang berkelanjutan			0,00	DINAS PEKERJAAN UMUM PENATAAN RUANG DAN PERTANAHAN
	1.03.01.2.09	Pemeliharaan Barang Milik Daerah Penunjang Urusan Pemerintahan Daerah	*Persentase Pemeliharaan Barang Milik daerah penunjang urusan pemerintahan daerah yang disediakan* *Persentase Pemeliharaan Barang Milik Daerah Penunjang urusan Pemerintah Daerah yang disediakan*				100 Persen	100 Persen	2.537.071.600,00	2.537.071.600,00	2.020.378.025,00	-516.693.575,00			Melanjutkan Pengembangan Infrastruktur dan Meningkatkan Lapangan Kerja yang Berkualitas, Mendorong Kewirausahaan, Mengembangkan Industri Kreatif serta Mengembangkan Agromaritim Industri di Sentra Produksi Melalui Peran Aktif Koperasi	Percepatan transformasi tata kelola pemerintah Percepatan transformasi tata kelola pemerintah	PNS		966.200.000,00	DINAS PEKERJAAN UMUM PENATAAN RUANG DAN PERTANAHAN
	1.03.01.2.09.0002	Penyediaan Jasa Pemeliharaan, Biaya Pemeliharaan, Pajak dan Perizinan Kendaraan Dinas Operasional atau Lapangan																		
			Jumlah Kendaraan Dinas Operasional atau Lapangan yang Dipelihara dan dibayarkan Pajak dan Perizinannya				8 Unit	8 Unit	0,00	337.080.000,00	320.910.000,00	320.910.000,00	Kab. Solok Selatan, Semua Kecamatan, Semua Kel/Desa	PENDAPATAN BAGI HASIL PAJAK KENDARAAN BERMOTOR	Melanjutkan Pengembangan Infrastruktur dan Meningkatkan Lapangan Kerja yang Berkualitas, Mendorong Kewirausahaan, Mengembangkan Industri Kreatif serta Mengembangkan Agromaritim Industri di Sentra Produksi Melalui Peran Aktif Koperasi	Percepatan transformasi tata kelola pemerintah Percepatan transformasi tata kelola pemerintah			450.000.000,00	DINAS PEKERJAAN UMUM PENATAAN RUANG DAN PERTANAHAN
	1	**NON URUSAN**							**80.189.457.075,00**	**114.668.557.775,00**	**39.612.014.735,00**	**-40.577.442.340,00**							**125.863.923.785,00**	
	1.03	**URUSAN PEMERINTAHAN BIDANG XX**							**80.189.457.075,00**	**114.668.557.775,00**	**39.612.014.735,00**	**-40.577.442.340,00**							**125.863.923.785,00**	
	1.03.01.2.09.0002	Penyediaan Jasa Pemeliharaan, Biaya Pemeliharaan, Pajak dan Perizinan Kendaraan Dinas Operasional atau Lapangan																		
	1	**URUSAN PEMERINTAHAN WAJIB YANG BERKAITAN DENGAN PELAYANAN DASAR**							**80.189.457.075,00**	**114.668.557.775,00**	**39.612.014.735,00**	**-40.577.442.340,00**							**125.863.923.785,00**	
	1.03	**URUSAN PEMERINTAHAN BIDANG PEKERJAAN UMUM DAN PENATAAN RUANG**							**80.189.457.075,00**	**114.668.557.775,00**	**39.612.014.735,00**	**-40.577.442.340,00**							**125.863.923.785,00**	
	1.03.01.2.09.0003	Penyediaan Jasa Pemeliharaan, Biaya Pemeliharaan dan Perizinan Alat Besar																		
			Jumlah Alat Besar yang Dipelihara dan dibayarkan Perizinannya				11 Unit	11 Unit	1.999.991.600,00	1.999.991.600,00	1.597.968.025,00	-402.023.575,00	Kab. Solok Selatan, Semua Kecamatan, Semua Kel/Desa	PENDAPATAN BAGI HASIL PAJAK KENDARAAN BERMOTOR	Melanjutkan Pengembangan Infrastruktur dan Meningkatkan Lapangan Kerja yang Berkualitas, Mendorong Kewirausahaan, Mengembangkan Industri Kreatif serta Mengembangkan Agromaritim Industri di Sentra Produksi Melalui Peran Aktif Koperasi	Penyediaan Infrastruktur yang berkelanjutan Penyediaan Infrastruktur yang berkelanjutan			266.200.000,00	DINAS PEKERJAAN UMUM PENATAAN RUANG DAN PERTANAHAN
	1.03.01.2.09.0009	Pemeliharaan/Rehabilitasi Gedung Kantor dan Bangunan Lainnya																		
			Jumlah Gedung Kantor dan Bangunan Lainnya yang Dipelihara/Direhabilitasi				1 Unit	1 Unit	200.000.000,00	200.000.000,00	101.500.000,00	-98.500.000,00	Kab. Solok Selatan, Semua Kecamatan, Semua Kel/Desa	SISA LEBIH PERHITUNGAN ANGGARAN TAHUN SEBELUMNYA PENDAPATAN BAGI HASIL PAJAK KENDARAAN BERMOTOR	Melanjutkan Pengembangan Infrastruktur dan Meningkatkan Lapangan Kerja yang Berkualitas, Mendorong Kewirausahaan, Mengembangkan Industri Kreatif serta Mengembangkan Agromaritim Industri di Sentra Produksi Melalui Peran Aktif Koperasi	Penyediaan Infrastruktur yang berkelanjutan Penyediaan Infrastruktur yang berkelanjutan			250.000.000,00	DINAS PEKERJAAN UMUM PENATAAN RUANG DAN PERTANAHAN
1.	**1.03.02**	**PROGRAM PENGELOLAAN SUMBER DAYA AIR (SDA)**	**Rasio luas daerah irigasi kewenangan kabupaten yang dilayani oleh jaringan irigasi** **Rasio Luas Kawasan Permukiman Rawan Banjir yang terlindungi oleh infrastruktur pengendalian banjir di wilayah sungai kewenangan kabupaten**				**-**	**31,21** **50 Persen** **Persen**	**7.221.981.138,00**	**8.284.628.000,00**	**804.140.000,00**	**3.720.886.050,00**							**10.942.867.188,00**	

NO	KODE	URUSAN / BIDANG URUSAN / PROGRAM / KEGIATAN / SUB KEGIATAN	INDIKATOR PROGRAM / KEGIATAN / SUB KEGIATAN	TARGET AKHIR PERIODE RENSTRA OPD	REALISASI CAPAIAN RENJA OPD TAHUN 2023	PRAKIRAAN CAPAIAN TARGET RENJA OPD TAHUN 2024	CAPAIAN KINERJA DAN KERANGKA PENDANAAN										KELOMPOK SASARAN	PRAKIRAAN MAJU RENCANA TAHUN 2026		PERANGKAT DAERAH PENANGGUNG JAWAB
							TARGET 2025		PAGU INDIKATIF (Rp)			Bertambah/Berkurang (10-12)	LOKASI	SUMBER DANA	PRIORITAS			TARGET	PAGU INDIKATIF (Rp)	
							SEBELUM	SESUDAH	RKPD 2025	APBD 2025	RKPD PERUBAHAN 2025				NASIONAL	DAERAH				
1	2	3	4	5	6	7	8	9	10	11	12	13	14	15	16	17	18	19	20	21
	1.03.02.2.01	Pengelolaan SDA dan Bangunan Pengaman Pantai pada Wilayah Sungai (WS) dalam 1 (Satu) Daerah Kabupaten/Kota	*Luas wilayah sungai yang dikelola* *Luas Wilayah Sungai yang di kelola*				360 Ha	360 Ha	2.512.070.000,00	3.242.100.000,00	104.240.000,00	-2.407.830.000,00			Melanjutkan Pengembangan Infrastruktur dan Meningkatkan Lapangan Kerja yang Berkualitas, Mendorong Kewirausahaan, Mengembangkan Industri Kreatif serta Mengembangkan Agromaritim Industri di Sentra Produksi Melalui Peran Aktif Koperasi	Penyediaan Infrastruktur yang berkelanjutan Penyediaan Infrastruktur yang berkelanjutan	Masyarakat		2.250.000.000,00	DINAS PEKERJAAN UMUM PENATAAN RUANG DAN PERTANAHAN
	1.03.02.2.01.0073	Operasi dan Pemeliharaan Sungai																		
			Panjang Sungai yang Dioperasikan dan Dipelihara				3 KM	0 KM	750.000.000,00	750.000.000,00	0,00	-750.000.000,00	Kab. Solok Selatan, Semua Kecamatan, Semua Kel/Desa	PENDAPATAN BAGI HASIL PAJAK KENDARAAN BERMOTOR	Melanjutkan Pengembangan Infrastruktur dan Meningkatkan Lapangan Kerja yang Berkualitas, Mendorong Kewirausahaan, Mengembangkan Industri Kreatif serta Mengembangkan Agromaritim Industri di Sentra Produksi Melalui Peran Aktif Koperasi	Penyediaan Infrastruktur yang berkelanjutan Penyediaan Infrastruktur yang berkelanjutan			750.000.000,00	DINAS PEKERJAAN UMUM PENATAAN RUANG DAN PERTANAHAN
	1.03.02.2.01.0093	Normalisasi/Restorasi Sungai																		
			Panjang Sungai yang Dinormalisasi/Direstorasi				2 KM	0 KM	1.150.000.000,00	615.030.000,00	0,00	-1.150.000.000,00	Kab. Solok Selatan, Semua Kecamatan, Semua Kel/Desa	PENDAPATAN BAGI HASIL PAJAK KENDARAAN BERMOTOR	Melanjutkan Pengembangan Infrastruktur dan Meningkatkan Lapangan Kerja yang Berkualitas, Mendorong Kewirausahaan, Mengembangkan Industri Kreatif serta Mengembangkan Agromaritim Industri di Sentra Produksi Melalui Peran Aktif Koperasi	Penyediaan Infrastruktur yang berkelanjutan Penyediaan Infrastruktur yang berkelanjutan			350.000.000,00	DINAS PEKERJAAN UMUM PENATAAN RUANG DAN PERTANAHAN
	1.03.02.2.01.0109	Pembangunan Bangunan Perkuatan Tebing																		
			Panjang Bangunan Perkuatan Tebing yang Dibangun				3 KM	0 KM	512.070.000,00	1.777.070.000,00	0,00	-512.070.000,00	Kab. Solok Selatan, Semua Kecamatan, Semua Kel/Desa	DAU YANG DITENTUKAN PENGGUNAANNYA BIDANG PEKERJAAN UMUM PENDAPATAN BAGI HASIL PAJAK KENDARAAN BERMOTOR	Melanjutkan Pengembangan Infrastruktur dan Meningkatkan Lapangan Kerja yang Berkualitas, Mendorong Kewirausahaan, Mengembangkan Industri Kreatif serta Mengembangkan Agromaritim Industri di Sentra Produksi Melalui Peran Aktif Koperasi	Penyediaan Infrastruktur yang berkelanjutan Penyediaan Infrastruktur yang berkelanjutan			1.000.000.000,00	DINAS PEKERJAAN UMUM PENATAAN RUANG DAN PERTANAHAN
	1.03.02.2.01.0128	Penyusunan Rencana Teknis dan Dokumen Lingkungan Hidup untuk Konstruksi Bendungan, Embung, dan Bangunan Penampung Air Lainnya																		
			Jumlah Dokumen Rencana Teknis dan Dokumen Lingkungan Hidup untuk Konstruksi Bendungan, Danau dan Bangunan Penampung Air Lainnya yang Disusun				1 Dokumen	1 Dokumen	100.000.000,00	100.000.000,00	104.240.000,00	4.240.000,00	Kab. Solok Selatan, Semua Kecamatan, Semua Kel/Desa	PENDAPATAN BAGI HASIL PAJAK KENDARAAN BERMOTOR	Melanjutkan Pengembangan Infrastruktur dan Meningkatkan Lapangan Kerja yang Berkualitas, Mendorong Kewirausahaan, Mengembangkan Industri Kreatif serta Mengembangkan Agromaritim Industri di Sentra Produksi Melalui Peran Aktif Koperasi	Penyediaan Infrastruktur yang berkelanjutan Penyediaan Infrastruktur yang berkelanjutan			150.000.000,00	DINAS PEKERJAAN UMUM PENATAAN RUANG DAN PERTANAHAN
	1.03.02.2.02	Pengembangan dan Pengelolaan Sistem Irigasi Primer dan Sekunder pada Daerah Irigasi yang Luasnya di Bawah 1000 Ha dalam 1 (Satu) Daerah Kabupaten/Kota	*Persentase Jaringan Irigasi kondisi baik*				34,8 Persen 34.8 Persen	34,8 Persen	4.709.911.138,00	5.042.528.000,00	699.900.000,00	-4.010.011.138,00			Melanjutkan Pengembangan Infrastruktur dan Meningkatkan Lapangan Kerja yang Berkualitas, Mendorong Kewirausahaan, Mengembangkan Industri Kreatif serta Mengembangkan Agromaritim Industri di Sentra Produksi Melalui Peran Aktif Koperasi	Penyediaan Infrastruktur yang berkelanjutan Penyediaan Infrastruktur yang berkelanjutan	Masyarakat		8.692.867.188,00	DINAS PEKERJAAN UMUM PENATAAN RUANG DAN PERTANAHAN
	1.03.02.2.02.0008	Peningkatan Jaringan Irigasi Permukaan																		
			Panjang Jaringan Irigasi Permukaan yang Ditingkatkan				2.5 KM	0 KM	2.411.230.000,00	1.846.230.000,00	0,00	-2.411.230.000,00	Kab. Solok Selatan, Semua Kecamatan, Semua Kel/Desa	PENDAPATAN BAGI HASIL PAJAK KENDARAAN BERMOTOR	Melanjutkan Pengembangan Infrastruktur dan Meningkatkan Lapangan Kerja yang Berkualitas, Mendorong Kewirausahaan, Mengembangkan Industri Kreatif serta Mengembangkan Agromaritim Industri di Sentra Produksi Melalui Peran Aktif Koperasi	Penyediaan Infrastruktur yang berkelanjutan Penyediaan Infrastruktur yang berkelanjutan			2.000.000.000,00	DINAS PEKERJAAN UMUM PENATAAN RUANG DAN PERTANAHAN
	1.03.02.2.02.0014	Rehabilitasi Jaringan Irigasi Permukaan																		
			Panjang Jaringan Irigasi Permukaan yang Direhabilitasi				3 KM	0 KM	1.348.681.138,00	2.246.298.000,00	0,00	-1.348.681.138,00	Kab. Solok Selatan, Semua Kecamatan, Semua Kel/Desa	DAK FISIK-BIDANG JALAN-REGULER-JALAN PENDAPATAN BAGI HASIL PAJAK KENDARAAN BERMOTOR	Melanjutkan Pengembangan Infrastruktur dan Meningkatkan Lapangan Kerja yang Berkualitas, Mendorong Kewirausahaan, Mengembangkan Industri Kreatif serta Mengembangkan Agromaritim Industri di Sentra Produksi Melalui Peran Aktif Koperasi	Penyediaan Infrastruktur yang berkelanjutan Penyediaan Infrastruktur yang berkelanjutan			6.077.867.188,00	DINAS PEKERJAAN UMUM PENATAAN RUANG DAN PERTANAHAN

NO	KODE	URUSAN / BIDANG URUSAN / PROGRAM / KEGIATAN / SUB KEGIATAN	INDIKATOR PROGRAM / KEGIATAN / SUB KEGIATAN	TARGET AKHIR PERIODE RENSTRA OPD	REALISASI CAPAIAN RENJA OPD TAHUN 2023	PRAKIRAAN CAPAIAN TARGET RENJA OPD TAHUN 2024	CAPAIAN KINERJA DAN KERANGKA PENDANAAN										KELOMPOK SASARAN	PRAKIRAAN MAJU RENCANA TAHUN 2026		PERANGKAT DAERAH PENANGGUNG JAWAB
							TARGET 2025		PAGU INDIKATIF (Rp)			Bertambah/Berkurang (10-12)	LOKASI	SUMBER DANA	PRIORITAS			TARGET	PAGU INDIKATIF (Rp)	
							SEBELUM	SESUDAH	RKPD 2025	APBD 2025	RKPD PERUBAHAN 2025				NASIONAL	DAERAH				
1	2	3	4	5	6	7	8	9	10	11	12	13	14	15	16	17	18	19	20	21
	1.03.02.2.02.0022	Operasi dan Pemeliharaan Bendung Irigasi																		
			Jumlah Bendung Irigasi yang Dioperasikan dan Dipelihara				5 Bendung	5 Bendung	750.000.000,00	750.000.000,00	511.840.000,00	-238.160.000,00	Kab. Solok Selatan, Semua Kecamatan, Semua Kel/Desa	PENDAPATAN BAGI HASIL PAJAK KENDARAAN BERMOTOR	Melanjutkan Pengembangan Infrastruktur dan Meningkatkan Lapangan Kerja yang Berkualitas, Mendorong Kewirausahaan, Mengembangkan Industri Kreatif serta Mengembangkan Agromaritim Industri di Sentra Produksi Melalui Peran Aktif Koperasi	Penyediaan Infrastruktur yang berkelanjutan Penyediaan Infrastruktur yang berkelanjutan			600.000.000,00	DINAS PEKERJAAN UMUM PENATAAN RUANG DAN PERTANAHAN
	1.03.02.2.02.0035	Penyusunan Rencana Teknis dan Dokumen Lingkungan Hidup untuk Konstruksi Irigasi dan Rawa																		
			Jumlah Dokumen Rencana Teknis dan Dokumen Lingkungan Hidup untuk Konstruksi Irigasi dan Rawa yang Disusun				1 Dokumen	1 Dokumen	200.000.000,00	200.000.000,00	188.060.000,00	-11.940.000,00	Kab. Solok Selatan, Semua Kecamatan, Semua Kel/Desa	PENDAPATAN BAGI HASIL PAJAK KENDARAAN BERMOTOR	Melanjutkan Pengembangan Infrastruktur dan Meningkatkan Lapangan Kerja yang Berkualitas, Mendorong Kewirausahaan, Mengembangkan Industri Kreatif serta Mengembangkan Agromaritim Industri di Sentra Produksi Melalui Peran Aktif Koperasi	Penyediaan Infrastruktur yang berkelanjutan Penyediaan Infrastruktur yang berkelanjutan			15.000.000,00	DINAS PEKERJAAN UMUM PENATAAN RUANG DAN PERTANAHAN
2.	**1.03.03**	**PROGRAM PENGELOLAAN DAN PENGEMBANGAN SISTEM PENYEDIAAN AIR MINUM**	**-**				**-**	**-**	**2.000.000.000,00**	**331.490.000,00**	**290.400.000,00**	**831.000.000,00**							**2.831.000.000,00**	
	1.03.03.2.01	Pengelolaan dan Pengembangan Sistem Penyediaan Air Minum (SPAM) di Daerah Kabupaten/Kota	*Persentase SPAM yang dikelola*				100 Persen	100 Persen	2.000.000.000,00	331.490.000,00	290.400.000,00	-1.709.600.000,00			Melanjutkan Pengembangan Infrastruktur dan Meningkatkan Lapangan Kerja yang Berkualitas, Mendorong Kewirausahaan, Mengembangkan Industri Kreatif serta Mengembangkan Agromaritim Industri di Sentra Produksi Melalui Peran Aktif Koperasi	Penyediaan Infrastruktur yang berkelanjutan Penyediaan Infrastruktur yang berkelanjutan	masyarakat		2.831.000.000,00	DINAS PEKERJAAN UMUM PENATAAN RUANG DAN PERTANAHAN
	1.03.03.2.01.0026	Peningkatan Sistem Penyediaan Air Minum (SPAM) Jaringan Perpipaan																		
			Kapasitas Sistem Penyediaan Air Minum (SPAM) Jaringan Perpipaan yang ditingkatkan				3 Liter/Detik	0 Liter/Detik	1.000.000.000,00	14.965.000,00	9.200.000,00	-990.800.000,00	Kab. Solok Selatan, Semua Kecamatan, Semua Kel/Desa	PENDAPATAN BAGI HASIL PAJAK KENDARAAN BERMOTOR	Melanjutkan Pengembangan Infrastruktur dan Meningkatkan Lapangan Kerja yang Berkualitas, Mendorong Kewirausahaan, Mengembangkan Industri Kreatif serta Mengembangkan Agromaritim Industri di Sentra Produksi Melalui Peran Aktif Koperasi	Penyediaan Infrastruktur yang berkelanjutan Penyediaan Infrastruktur yang berkelanjutan			1.331.000.000,00	DINAS PEKERJAAN UMUM PENATAAN RUANG DAN PERTANAHAN
	1.03.03.2.01.0028	Pembangunan Sistem Penyediaan Air Minum (SPAM) Jaringan Perpipaan																		
			Kapasitas Sistem Penyediaan Air Minum (SPAM) Jaringan Perpipaan yang dibangun				5 Liter/Detik	5 Liter/Detik	1.000.000.000,00	316.525.000,00	281.200.000,00	-718.800.000,00	Kab. Solok Selatan, Semua Kecamatan, Semua Kel/Desa	PENDAPATAN BAGI HASIL PAJAK KENDARAAN BERMOTOR	Melanjutkan Pengembangan Infrastruktur dan Meningkatkan Lapangan Kerja yang Berkualitas, Mendorong Kewirausahaan, Mengembangkan Industri Kreatif serta Mengembangkan Agromaritim Industri di Sentra Produksi Melalui Peran Aktif Koperasi	Penyediaan Infrastruktur yang berkelanjutan Penyediaan Infrastruktur yang berkelanjutan			1.500.000.000,00	DINAS PEKERJAAN UMUM PENATAAN RUANG DAN PERTANAHAN
3.	**1.03.05**	**PROGRAM PENGELOLAAN DAN PENGEMBANGAN SISTEM AIR LIMBAH**	**Akses sanitasi layak Akses sanitasi layak**				**-**	**58,2 66,37 Persen Persen**	**700.000.000,00**	**5.756.491.000,00**	**5.807.991.000,00**	**2.178.201.000,00**							**2.878.201.000,00**	
	1.03.05.2.01	Pengelolaan dan Pengembangan Sistem Air Limbah Domestik dalam Daerah Kabupaten/Kota	*Persentase jumlah MCK yang dikelola Persentase jumlah MCK yang di kelola*				58 Persen	58 Persen	700.000.000,00	5.756.491.000,00	5.807.991.000,00	5.107.991.000,00			Melanjutkan Pengembangan Infrastruktur dan Meningkatkan Lapangan Kerja yang Berkualitas, Mendorong Kewirausahaan, Mengembangkan Industri Kreatif serta Mengembangkan Agromaritim Industri di Sentra Produksi Melalui Peran Aktif Koperasi	- -	Masyarakat		2.878.201.000,00	DINAS PEKERJAAN UMUM PENATAAN RUANG DAN PERTANAHAN
	1.03.05.2.01.0024	Optimalisasi Sistem Pengelolaan Air Limbah Domestik (SPALD) Terpusat Skala Perkotaan																		
			Jumlah Sistem Pengelolaan Air Limbah Domestik (SPALD) Terpusat Skala Perkotaan yang dioptimalisasi				5 Unit	13 Unit	500.000.000,00	5.255.048.000,00	5.295.048.000,00	4.795.048.000,00	Kab. Solok Selatan, Semua Kecamatan, Semua Kel/Desa	DAK FISIK-BIDANG SANITASI-REGULER PENDAPATAN BAGI HASIL PAJAK KENDARAAN BERMOTOR	Melanjutkan Pengembangan Infrastruktur dan Meningkatkan Lapangan Kerja yang Berkualitas, Mendorong Kewirausahaan, Mengembangkan Industri Kreatif serta Mengembangkan Agromaritim Industri di Sentra Produksi Melalui Peran Aktif Koperasi	- -			2.628.201.000,00	DINAS PEKERJAAN UMUM PENATAAN RUANG DAN PERTANAHAN
	1.03.05.2.01.0041	Penyusunan Rencana, Kebijakan, Strategi dan Teknis Sistem Pengelolaan Air Limbah Domestik (SPALD)																		

NO	KODE	URUSAN / BIDANG URUSAN / PROGRAM / KEGIATAN / SUB KEGIATAN	INDIKATOR PROGRAM / KEGIATAN / SUB KEGIATAN	TARGET AKHIR PERIODE RENSTRA OPD	REALISASI CAPAIAN RENJA OPD TAHUN 2023	PRAKIRAAN CAPAIAN TARGET RENJA OPD TAHUN 2024	CAPAIAN KINERJA DAN KERANGKA PENDANAAN										KELOMPOK SASARAN	PRAKIRAAN MAJU RENCANA TAHUN 2026		PERANGKAT DAERAH PENANGGUNG JAWAB
							TARGET 2025		PAGU INDIKATIF (Rp)			Bertambah/Berkurang (10-12)	LOKASI	SUMBER DANA	PRIORITAS			TARGET	PAGU INDIKATIF (Rp)	
							SEBELUM	SESUDAH	RKPD 2025	APBD 2025	RKPD PERUBAHAN 2025				NASIONAL	DAERAH				
1	2	3	4	5	6	7	8	9	10	11	12	13	14	15	16	17	18	19	20	21
			Jumlah Dokumen Rencana, Kebijakan, Strategi dan Teknis Sistem Pengelolaan Air Limbah Domestik (SPALD) yang disusun				1 Dokumen	1 Dokumen	200.000.000,00	501.443.000,00	512.943.000,00	312.943.000,00	Kab. Solok Selatan, Semua Kecamatan, Semua Kel/Desa	PENDAPATAN BAGI HASIL PAJAK KENDARAAN BERMOTOR	Melanjutkan Pengembangan Infrastruktur dan Meningkatkan Lapangan Kerja yang Berkualitas, Mendorong Kewirausahaan, Mengembangkan Industri Kreatif serta Mengembangkan Agromaritim Industri di Sentra Produksi Melalui Peran Aktif Koperasi	Penyediaan Infrastruktur yang berkelanjutan Penyediaan Infrastruktur yang berkelanjutan			250.000.000,00	DINAS PEKERJAAN UMUM PENATAAN RUANG DAN PERTANAHAN
4.	**1.03.06**	**PROGRAM PENGELOLAAN DAN PENGEMBANGAN SISTEM DRAINASE**	**Persentase sistem drainase yang berfungsi dengan baik**				**-**	**40 Persen**	**2.743.074.000,00**	**4.126.030.000,00**	**454.650.000,00**	**4.100.926.000,00**							**6.844.000.000,00**	
	1.03.06.2.01	Pengelolaan dan Pengembangan Sistem Drainase yang Terhubung Langsung dengan Sungai dalam Daerah Kabupaten/Kota	*Pesentase panjang sistem drainase yang dikelola*				0 % 1,4 Persen	1,4 Persen	2.743.074.000,00	4.126.030.000,00	454.650.000,00	-2.288.424.000,00			Melanjutkan Pengembangan Infrastruktur dan Meningkatkan Lapangan Kerja yang Berkualitas, Mendorong Kewirausahaan, Mengembangkan Industri Kreatif serta Mengembangkan Agromaritim Industri di Sentra Produksi Melalui Peran Aktif Koperasi	Penyediaan Infrastruktur yang berkelanjutan Penyediaan Infrastruktur yang berkelanjutan	Masyarakat		6.844.000.000,00	DINAS PEKERJAAN UMUM PENATAAN RUANG DAN PERTANAHAN
	1.03.06.2.01.0012	Pembangunan Sistem Drainase Lingkungan																		
			Panjang Saluran Drainase Lingkungan yang Dibangun				2500 M	0 M	980.000.000,00	1.263.280.000,00	0,00	-980.000.000,00	Kab. Solok Selatan, Semua Kecamatan, Semua Kel/Desa	DAU YANG DITENTUKAN PENGGUNAANNYA BIDANG PEKERJAAN UMUM	Melanjutkan Pengembangan Infrastruktur dan Meningkatkan Lapangan Kerja yang Berkualitas, Mendorong Kewirausahaan, Mengembangkan Industri Kreatif serta Mengembangkan Agromaritim Industri di Sentra Produksi Melalui Peran Aktif Koperasi	Penyediaan Infrastruktur yang berkelanjutan Penyediaan Infrastruktur yang berkelanjutan			1.972.000.000,00	DINAS PEKERJAAN UMUM PENATAAN RUANG DAN PERTANAHAN
	1.03.06.2.01.0019	Operasi dan Pemeliharaan Sistem Drainase Lingkungan																		
			Panjang Sistem Drainase Lingkungan yang Beroperasi dan Terpelihara				2000 Meter	1000 Meter	150.000.000,00	150.000.000,00	145.590.000,00	-4.410.000,00	Kab. Solok Selatan, Semua Kecamatan, Semua Kel/Desa	PENDAPATAN BAGI HASIL PAJAK KENDARAAN BERMOTOR	Melanjutkan Pengembangan Infrastruktur dan Meningkatkan Lapangan Kerja yang Berkualitas, Mendorong Kewirausahaan, Mengembangkan Industri Kreatif serta Mengembangkan Agromaritim Industri di Sentra Produksi Melalui Peran Aktif Koperasi	Penyediaan Infrastruktur yang berkelanjutan Penyediaan Infrastruktur yang berkelanjutan			175.000.000,00	DINAS PEKERJAAN UMUM PENATAAN RUANG DAN PERTANAHAN
	1.03.06.2.01.0021	Peningkatan Sistem Drainase Lingkungan																		
			Jumlah Sistem Drainase Lingkungan yang Ditingkatkan				4 Sistem Drainase Lingkungan	1 Sistem Drainase Lingkungan	1.000.294.000,00	414.970.000,00	309.060.000,00	-691.234.000,00	Kab. Solok Selatan, Semua Kecamatan, Semua Kel/Desa	PENDAPATAN BAGI HASIL PAJAK KENDARAAN BERMOTOR	Melanjutkan Pengembangan Infrastruktur dan Meningkatkan Lapangan Kerja yang Berkualitas, Mendorong Kewirausahaan, Mengembangkan Industri Kreatif serta Mengembangkan Agromaritim Industri di Sentra Produksi Melalui Peran Aktif Koperasi	Penyediaan Infrastruktur yang berkelanjutan Penyediaan Infrastruktur yang berkelanjutan			3.366.000.000,00	DINAS PEKERJAAN UMUM PENATAAN RUANG DAN PERTANAHAN
	1.03.06.2.01.0026	Penyediaan Sarana Pendukung Sistem Drainase Perkotaan																		
			Jumlah Sarana Pendukung Sistem Drainase Perkotaan yang Disediakan				2 Unit	0 Unit	612.780.000,00	2.297.780.000,00	0,00	-612.780.000,00	Kab. Solok Selatan, Semua Kecamatan, Semua Kel/Desa	DAU YANG DITENTUKAN PENGGUNAANNYA BIDANG PEKERJAAN UMUM	Melanjutkan Pengembangan Infrastruktur dan Meningkatkan Lapangan Kerja yang Berkualitas, Mendorong Kewirausahaan, Mengembangkan Industri Kreatif serta Mengembangkan Agromaritim Industri di Sentra Produksi Melalui Peran Aktif Koperasi	Penyediaan Infrastruktur yang berkelanjutan Penyediaan Infrastruktur yang berkelanjutan			1.331.000.000,00	DINAS PEKERJAAN UMUM PENATAAN RUANG DAN PERTANAHAN
5.	**1.03.07**	**PROGRAM PENGEMBANGAN PERMUKIMAN**	**-**				**-**	**-**	**250.000.000,00**	**112.780.000,00**	**0,00**	**25.000.000,00**							**275.000.000,00**	
	1.03.07.2.01	Penyelenggaraan Infrastruktur pada Permukiman di Kawasan Strategis Daerah Kabupaten/Kota	-				-	-	250.000.000,00	112.780.000,00	0,00	-250.000.000,00			Melanjutkan Pengembangan Infrastruktur dan Meningkatkan Lapangan Kerja yang Berkualitas, Mendorong Kewirausahaan, Mengembangkan Industri Kreatif serta Mengembangkan Agromaritim Industri di Sentra Produksi Melalui Peran Aktif Koperasi	Penyediaan Infrastruktur yang berkelanjutan Penyediaan Infrastruktur yang berkelanjutan	Masyarakat		275.000.000,00	DINAS PEKERJAAN UMUM PENATAAN RUANG DAN PERTANAHAN
	1.03.07.2.01.0033	Penyediaan Sub Sistem Pengolahan Setempat di Kawasan Strategis Kabupaten/Kota																		

NO	KODE	URUSAN / BIDANG URUSAN / PROGRAM / KEGIATAN / SUB KEGIATAN	INDIKATOR PROGRAM / KEGIATAN / SUB KEGIATAN	TARGET AKHIR PERIODE RENSTRA OPD	REALISASI CAPAIAN RENJA OPD TAHUN 2023	PRAKIRAAN CAPAIAN TARGET RENJA OPD TAHUN 2024	CAPAIAN KINERJA DAN KERANGKA PENDANAAN										KELOMPOK SASARAN	PRAKIRAAN MAJU RENCANA TAHUN 2026		PERANGKAT DAERAH PENANGGUNG JAWAB
							TARGET 2025		PAGU INDIKATIF (Rp)			Bertambah/Berkurang (10-12)	LOKASI	SUMBER DANA	PRIORITAS			TARGET	PAGU INDIKATIF (Rp)	
							SEBELUM	SESUDAH	RKPD 2025	APBD 2025	RKPD PERUBAHAN 2025				NASIONAL	DAERAH				
1	2	3	4	5	6	7	8	9	10	11	12	13	14	15	16	17	18	19	20	21
			Jumlah Rumah Tangga yang memiliki toilet dan tangki septik sesuai dengan standar				20 Rumah Tangga	0 Rumah Tangga	250.000.000,00	112.780.000,00	0,00	-250.000.000,00	Kab. Solok Selatan, Semua Kecamatan, Semua Kel/Desa	PENDAPATAN BAGI HASIL PAJAK KENDARAAN BERMOTOR	Melanjutkan Pengembangan Infrastruktur dan Meningkatkan Lapangan Kerja yang Berkualitas, Mendorong Kewirausahaan, Mengembangkan Industri Kreatif serta Mengembangkan Agromaritim Industri di Sentra Produksi Melalui Peran Aktif Koperasi	Penyediaan Infrastruktur yang berkelanjutan Penyediaan Infrastruktur yang berkelanjutan			275.000.000,00	DINAS PEKERJAAN UMUM PENATAAN RUANG DAN PERTANAHAN
6.	**1.03.08**	**PROGRAM PENATAAN BANGUNAN GEDUNG**	**Persentase bangunan gedung pemerintah yang laik fungsi**				**-**	**2,50 Persen**	**6.549.989.800,00**	**17.057.429.800,00**	**15.397.514.800,00**	**10.915.260.200,00**							**17.465.250.000,00**	
	1.03.08.2.01	Penyelenggaraan Bangunan Gedung di Wilayah Daerah Kabupaten/Kota, Pemberian Izin Mendirikan Bangunan (IMB) dan Sertifikat Laik Fungsi Bangunan Gedung	*Jumlah bangunan gedung Pemerintah yang layak fungsi Jumlah Bangunan gedung pemerintah yang memiliki sertfikat laik fungsi*				2 Unit	2 Unit	6.549.989.800,00	17.057.429.800,00	15.397.514.800,00	8.847.525.000,00			Melanjutkan Pengembangan Infrastruktur dan Meningkatkan Lapangan Kerja yang Berkualitas, Mendorong Kewirausahaan, Mengembangkan Industri Kreatif serta Mengembangkan Agromaritim Industri di Sentra Produksi Melalui Peran Aktif Koperasi	Penyediaan Infrastruktur yang berkelanjutan Penyediaan Infrastruktur yang berkelanjutan	PNS, Masyarakat		17.465.250.000,00	DINAS PEKERJAAN UMUM PENATAAN RUANG DAN PERTANAHAN
	1.03.08.2.01.0018	Pemeliharaan, Perawatan, dan Pemeriksaan Berkala Bangunan Gedung untuk Kepentingan Strategis Daerah Kabupaten/Kota																		
			Jumlah Bangunan Gedung untuk Kepentingan Strategis Kabupaten/Kota yang Dipelihara, Dirawat, dan Diperiksa Berkala				4 Bangunan Gedung	0 Bangunan Gedung	0,00	0,00	0,00	0,00	Kab. Solok Selatan, Semua Kecamatan, Semua Kel/Desa	DAU YANG DITENTUKAN PENGGUNAANNYA BIDANG PEKERJAAN UMUM	Melanjutkan Pengembangan Infrastruktur dan Meningkatkan Lapangan Kerja yang Berkualitas, Mendorong Kewirausahaan, Mengembangkan Industri Kreatif serta Mengembangkan Agromaritim Industri di Sentra Produksi Melalui Peran Aktif Koperasi	Penyediaan Infrastruktur yang berkelanjutan Penyediaan Infrastruktur yang berkelanjutan			300.000.000,00	DINAS PEKERJAAN UMUM PENATAAN RUANG DAN PERTANAHAN
	1.03.08.2.01.0021	Pembangunan, Pemanfaatan, Pelestariaan dan Pembongkaran Bangunan Gedung untuk Kepentingan Strategis Daerah Kabupaten/Kota																		
			Jumlah Dokumen Pembangunan, Pemanfaatan, Pelestariaan dan Pembongkaran Bangunan Gedung untuk Kepentingan Strategis Daerah Kabupaten/Kota				1 Dokumen	6 Dokumen	6.000.000.000,00	16.507.440.000,00	15.252.400.000,00	9.252.400.000,00	Kab. Solok Selatan, Semua Kecamatan, Semua Kel/Desa	DAU YANG DITENTUKAN PENGGUNAANNYA BIDANG PEKERJAAN UMUM PENDAPATAN BAGI HASIL PAJAK KENDARAAN BERMOTOR	Melanjutkan Pengembangan Infrastruktur dan Meningkatkan Lapangan Kerja yang Berkualitas, Mendorong Kewirausahaan, Mengembangkan Industri Kreatif serta Mengembangkan Agromaritim Industri di Sentra Produksi Melalui Peran Aktif Koperasi	Penyediaan Infrastruktur yang berkelanjutan Penyediaan Infrastruktur yang berkelanjutan			17.165.000.000,00	DINAS PEKERJAAN UMUM PENATAAN RUANG DAN PERTANAHAN
	1.03.08.2.01.0023	Penyelenggaraan Penerbitan Persetujuan Bangunan Gedung (PBG), Sertifikat Laik Fungsi (SLF), Surat Bukti Kepemilikan Bangunan Gedung (SBKBG), Rencana Teknis Pembongkaran Bangunan Gedung (RTB), Tim Profesi Ahli (TPA), Tim Penilai Teknis (TPT), Penilik, dan Pendataan Bangunan Gedung melalui SIMBG																		
			Jumlah Penerbitan Persetujuan Bangunan Gedung (PBG), Sertifikat Laik Fungsi (SLF), Surat Bukti Kepemilikan Bangunan Gedung (SBKBG), Rencana Teknis Pembongkaran Bangunan Gedung (RTB), Tim Profesi Ahli (TPA), Tim Penilai Teknis (TPT), Penilik, dan Pendataan Bangunan Gedung melalui SIMBG				1 Dokumen	1 Dokumen	549.989.800,00	549.989.800,00	145.114.800,00	-404.875.000,00	Kab. Solok Selatan, Semua Kecamatan, Semua Kel/Desa	PENDAPATAN BAGI HASIL PAJAK KENDARAAN BERMOTOR	Melanjutkan Pengembangan Infrastruktur dan Meningkatkan Lapangan Kerja yang Berkualitas, Mendorong Kewirausahaan, Mengembangkan Industri Kreatif serta Mengembangkan Agromaritim Industri di Sentra Produksi Melalui Peran Aktif Koperasi	Penyediaan Infrastruktur yang berkelanjutan Penyediaan Infrastruktur yang berkelanjutan			250.000,00	DINAS PEKERJAAN UMUM PENATAAN RUANG DAN PERTANAHAN
7.	**1.03.10**	**PROGRAM PENYELENGGARAAN JALAN**	**-**				**48,89 52,39 88 Persen Persen Persen**	**-**	**47.254.634.417,00**	**65.461.247.255,00**	**4.213.551.000,00**	**22.091.714.060,00**							**69.346.348.477,00**	
	1.03.10.2.01	Penyelenggaraan Jalan Kabupaten/Kota	*Jumlah Jembatan Kabupaten dalam kondisi baik dan sedang Jumlah Jembatan Kabupaten kabupaten dalam kondisi baik dan sedang Panjang jalan Kabupaten dalam Kondisi baik dan sedang Panjang Jalan Kabupaten dalam Kondisi baik dan sedang Panjang JembatanKabupaten dalam Kondisi baik dan sedang*				222 Km 222 Unit 617,22 Km	222 Km 222 Unit 617,22 Km	47.254.634.417,00	65.461.247.255,00	4.213.551.000,00	-43.041.083.417,00			Melanjutkan Pengembangan Infrastruktur dan Meningkatkan Lapangan Kerja yang Berkualitas, Mendorong Kewirausahaan, Mengembangkan Industri Kreatif serta Mengembangkan Agromaritim Industri di Sentra Produksi Melalui Peran Aktif Koperasi	Penyediaan Infrastruktur yang berkelanjutan Penyediaan Infrastruktur yang berkelanjutan	Masyarakat		69.346.348.477,00	DINAS PEKERJAAN UMUM PENATAAN RUANG DAN PERTANAHAN
	1.03.10.2.01.0029	Penyusunan Rencana, Kebijakan, Strategi dan Teknis Pengembangan Jaringan Jalan serta Perencanaan Teknis Penyelenggaraan Jalan dan Jembatan																		
			Jumlah Dokumen Rencana, Kebijakan, Strategi dan Teknis Pengembangan Jaringan Jalan serta Perencanaan Teknis Penyelenggaraan Jalan dan Jembatan yang Disusun				1 Dokumen	7 Dokumen	600.000.000,00	500.000.000,00	526.100.000,00	-73.900.000,00	Kab. Solok Selatan, Semua Kecamatan, Semua Kel/Desa	PENDAPATAN BAGI HASIL PAJAK KENDARAAN BERMOTOR	Melanjutkan Pengembangan Infrastruktur dan Meningkatkan Lapangan Kerja yang Berkualitas, Mendorong Kewirausahaan, Mengembangkan Industri Kreatif serta Mengembangkan Agromaritim Industri di Sentra Produksi Melalui Peran Aktif Koperasi	Penyediaan Infrastruktur yang berkelanjutan Penyediaan Infrastruktur yang berkelanjutan			600.000.000,00	DINAS PEKERJAAN UMUM PENATAAN RUANG DAN PERTANAHAN
	1.03.10.2.01.0033	Rekonstruksi Jalan																		

NO	KODE	URUSAN / BIDANG URUSAN / PROGRAM / KEGIATAN / SUB KEGIATAN	INDIKATOR PROGRAM / KEGIATAN / SUB KEGIATAN	TARGET AKHIR PERIODE RENSTRA OPD	REALISASI CAPAIAN RENJA OPD TAHUN 2023	PRAKIRAAN CAPAIAN TARGET RENJA OPD TAHUN 2024	CAPAIAN KINERJA DAN KERANGKA PENDANAAN										KELOMPOK SASARAN	PRAKIRAAN MAJU RENCANA TAHUN 2026		PERANGKAT DAERAH PENANGGUNG JAWAB
							TARGET 2025		PAGU INDIKATIF (Rp)			Bertambah/Berkurang (10-12)	LOKASI	SUMBER DANA	PRIORITAS			TARGET	PAGU INDIKATIF (Rp)	
							SEBELUM	SESUDAH	RKPD 2025	APBD 2025	RKPD PERUBAHAN 2025				NASIONAL	DAERAH				
1	2	3	4	5	6	7	8	9	10	11	12	13	14	15	16	17	18	19	20	21
			Panjang Jalan yang Direkonstruksi				33,17 KM	1 KM	39.794.252.000,00	53.662.385.000,00	2.958.801.000,00	-36.835.451.000,00	Kab. Solok Selatan, Semua Kecamatan, Semua Kel/Desa	DBH SAWIT DAU YANG DITENTUKAN PENGGUNAANNYA BIDANG PEKERJAAN UMUM DAK FISIK-BIDANG JALAN-REGULER-JALAN	Melanjutkan Pengembangan Infrastruktur dan Meningkatkan Lapangan Kerja yang Berkualitas, Mendorong Kewirausahaan, Mengembangkan Industri Kreatif serta Mengembangkan Agromaritim Industri di Sentra Produksi Melalui Peran Aktif Koperasi	Penyediaan Infrastruktur yang berkelanjutan Penyediaan Infrastruktur yang berkelanjutan			42.996.348.477,00	DINAS PEKERJAAN UMUM PENATAAN RUANG DAN PERTANAHAN
	1.03.10.2.01.0038	Pemeliharaan Rutin Jembatan																		
			Jumlah Jembatan yang Dipelihara Secara Rutin				10 Jembatan	0 Jembatan	1.000.000.000,00	1.000.000.000,00	22.700.000,00	-977.300.000,00	Kab. Solok Selatan, Semua Kecamatan, Semua Kel/Desa	DAU YANG DITENTUKAN PENGGUNAANNYA BIDANG PEKERJAAN UMUM	Melanjutkan Pengembangan Infrastruktur dan Meningkatkan Lapangan Kerja yang Berkualitas, Mendorong Kewirausahaan, Mengembangkan Industri Kreatif serta Mengembangkan Agromaritim Industri di Sentra Produksi Melalui Peran Aktif Koperasi	Penyediaan Infrastruktur yang berkelanjutan Penyediaan Infrastruktur yang berkelanjutan			600.000.000,00	DINAS PEKERJAAN UMUM PENATAAN RUANG DAN PERTANAHAN
	1.03.10.2.01.0039	Rehabilitasi Jembatan																		
			Jumlah Jembatan yang Direhabilitasi				20 Jembatan	0 Jembatan	1.746.202.417,00	690.630.000,00	9.150.000,00	-1.737.052.417,00	Kab. Solok Selatan, Semua Kecamatan, Semua Kel/Desa	DAU YANG DITENTUKAN PENGGUNAANNYA BIDANG PEKERJAAN UMUM	Melanjutkan Pengembangan Infrastruktur dan Meningkatkan Lapangan Kerja yang Berkualitas, Mendorong Kewirausahaan, Mengembangkan Industri Kreatif serta Mengembangkan Agromaritim Industri di Sentra Produksi Melalui Peran Aktif Koperasi	Penyediaan Infrastruktur yang berkelanjutan Penyediaan Infrastruktur yang berkelanjutan			2.500.000.000,00	DINAS PEKERJAAN UMUM PENATAAN RUANG DAN PERTANAHAN
	1.03.10.2.01.0040	Pembangunan Jembatan																		
			Jumlah Jembatan yang Dibangun				4 Jembatan	0 Jembatan	1.614.180.000,00	7.222.192.000,00	8.000.000,00	-1.606.180.000,00	Kab. Solok Selatan, Semua Kecamatan, Semua Kel/Desa	DAU YANG DITENTUKAN PENGGUNAANNYA BIDANG PEKERJAAN UMUM	Melanjutkan Pengembangan Infrastruktur dan Meningkatkan Lapangan Kerja yang Berkualitas, Mendorong Kewirausahaan, Mengembangkan Industri Kreatif serta Mengembangkan Agromaritim Industri di Sentra Produksi Melalui Peran Aktif Koperasi	Penyediaan Infrastruktur yang berkelanjutan Penyediaan Infrastruktur yang berkelanjutan			20.000.000.000,00	DINAS PEKERJAAN UMUM PENATAAN RUANG DAN PERTANAHAN
	1.03.10.2.01.0043	Survey Kondisi Jalan/Jembatan																		
			Panjang Jalan/Jembatan yang Disurvey Kondisinya				50 KM	0 KM	500.000.000,00	625.600.000,00	0,00	-500.000.000,00	Kab. Solok Selatan, Semua Kecamatan, Semua Kel/Desa	DAU YANG DITENTUKAN PENGGUNAANNYA BIDANG PEKERJAAN UMUM	Melanjutkan Pengembangan Infrastruktur dan Meningkatkan Lapangan Kerja yang Berkualitas, Mendorong Kewirausahaan, Mengembangkan Industri Kreatif serta Mengembangkan Agromaritim Industri di Sentra Produksi Melalui Peran Aktif Koperasi	Penyediaan Infrastruktur yang berkelanjutan Penyediaan Infrastruktur yang berkelanjutan			650.000.000,00	DINAS PEKERJAAN UMUM PENATAAN RUANG DAN PERTANAHAN
	1.03.10.2.01.0046	Pemeliharaan Rutin Jalan																		
			Panjang Jalan yang Dipelihara Secara Rutin				35 KM	20 KM	2.000.000.000,00	1.760.440.255,00	688.800.000,00	-1.311.200.000,00	Kab. Solok Selatan, Semua Kecamatan, Semua Kel/Desa	OPSEN PAJAK KENDARAAN BERMOTOR (PKB) DAU YANG DITENTUKAN PENGGUNAANNYA BIDANG PEKERJAAN UMUM	Melanjutkan Pengembangan Infrastruktur dan Meningkatkan Lapangan Kerja yang Berkualitas, Mendorong Kewirausahaan, Mengembangkan Industri Kreatif serta Mengembangkan Agromaritim Industri di Sentra Produksi Melalui Peran Aktif Koperasi	Penyediaan Infrastruktur yang berkelanjutan Penyediaan Infrastruktur yang berkelanjutan			2.000.000.000,00	DINAS PEKERJAAN UMUM PENATAAN RUANG DAN PERTANAHAN
8.	**1.03.11**	**PROGRAM PENGEMBANGAN JASA KONSTRUKSI**	**Persentase Sumberdaya Manusia Jasa Konstruksi yang memiliki Sertifikat Kompetensi**				**100 Persen**	**100 Persen**	**41.860.700,00**	**41.860.700,00**	**26.775.700,00**	**-21.860.700,00**							**20.000.000,00**	
	1.03.11.2.01	Penyelenggaraan Pelatihan Tenaga Terampil Konstruksi	-				-	-	25.000.000,00	25.000.000,00	15.000.000,00	-10.000.000,00			Melanjutkan Pengembangan Infrastruktur dan Meningkatkan Lapangan Kerja yang Berkualitas, Mendorong Kewirausahaan, Mengembangkan Industri Kreatif serta Mengembangkan Agromaritim Industri di Sentra Produksi Melalui Peran Aktif Koperasi	Penyediaan Infrastruktur yang berkelanjutan Penyediaan Infrastruktur yang berkelanjutan	PNS		0,00	DINAS PEKERJAAN UMUM PENATAAN RUANG DAN PERTANAHAN
	1.03.11.2.01.0015	Penyediaan SOP Penyelenggaraan Pelatihan Tenaga Kerja Konstruksi Kualifikasi Jabatan Operator, Teknisi atau Analis																		

NO	KODE	URUSAN / BIDANG URUSAN / PROGRAM / KEGIATAN / SUB KEGIATAN	INDIKATOR PROGRAM / KEGIATAN / SUB KEGIATAN	TARGET AKHIR PERIODE RENSTRA OPD	REALISASI CAPAIAN RENJA OPD TAHUN 2023	PRAKIRAAN CAPAIAN TARGET RENJA OPD TAHUN 2024	CAPAIAN KINERJA DAN KERANGKA PENDANAAN										KELOMPOK SASARAN	PRAKIRAAN MAJU RENCANA TAHUN 2026		PERANGKAT DAERAH PENANGGUNG JAWAB
							TARGET 2025		PAGU INDIKATIF (Rp)			Bertambah/Berkurang (10-12)	LOKASI	SUMBER DANA	PRIORITAS			TARGET	PAGU INDIKATIF (Rp)	
							SEBELUM	SESUDAH	RKPD 2025	APBD 2025	RKPD PERUBAHAN 2025				NASIONAL	DAERAH				
1	2	3	4	5	6	7	8	9	10	11	12	13	14	15	16	17	18	19	20	21
			Jumlah Dokumen SOP Penyelenggaraan Pelatihan Tenaga Kerja Konstruksi Kualifikasi Jabatan Operator, Teknisi atau Analis yang Disediakan				2 Dokumen	1 Dokumen	25.000.000,00	25.000.000,00	15.000.000,00	-10.000.000,00	Kab. Solok Selatan, Semua Kecamatan, Semua Kel/Desa	PENDAPATAN BAGI HASIL PAJAK KENDARAAN BERMOTOR	Melanjutkan Pengembangan Infrastruktur dan Meningkatkan Lapangan Kerja yang Berkualitas, Mendorong Kewirausahaan, Mengembangkan Industri Kreatif serta Mengembangkan Agromaritim Industri di Sentra Produksi Melalui Peran Aktif Koperasi	Penyediaan Infrastruktur yang berkelanjutan Penyediaan Infrastruktur yang berkelanjutan			0,00	DINAS PEKERJAAN UMUM PENATAAN RUANG DAN PERTANAHAN
	1.03.11.2.02	Penyelenggaraan Sistem Informasi Jasa Konstruksi Cakupan Daerah Kabupaten/Kota	*Terselenggaranya Sistem informasi Jasa Konstruksi cakupan Daerah Kabupaten Terselenggranya Sistem Informasi Jasa Konstruksii cakupan daerah kabupaten*				1 Laporan	1 Laporan	16.860.700,00	16.860.700,00	11.775.700,00	-5.085.000,00			Melanjutkan Pengembangan Infrastruktur dan Meningkatkan Lapangan Kerja yang Berkualitas, Mendorong Kewirausahaan, Mengembangkan Industri Kreatif serta Mengembangkan Agromaritim Industri di Sentra Produksi Melalui Peran Aktif Koperasi	Penyediaan Infrastruktur yang berkelanjutan Penyediaan Infrastruktur yang berkelanjutan	-		20.000.000,00	DINAS PEKERJAAN UMUM PENATAAN RUANG DAN PERTANAHAN
	1.03.11.2.02.0013	Penyediaan Data dan Informasi Jasa Konstruksi Cakupan Kabupaten/Kota																		
			Jumlah Dokumen Data dan Informasi Jasa Konstruksi Cakupan Kabupaten/Kota yang Disediakan				1 Dokumen	1 Dokumen	16.860.700,00	16.860.700,00	11.775.700,00	-5.085.000,00	Kab. Solok Selatan, Semua Kecamatan, Semua Kel/Desa	PENDAPATAN BAGI HASIL PAJAK KENDARAAN BERMOTOR	Melanjutkan Pengembangan Infrastruktur dan Meningkatkan Lapangan Kerja yang Berkualitas, Mendorong Kewirausahaan, Mengembangkan Industri Kreatif serta Mengembangkan Agromaritim Industri di Sentra Produksi Melalui Peran Aktif Koperasi	Penyediaan Infrastruktur yang berkelanjutan Penyediaan Infrastruktur yang berkelanjutan			20.000.000,00	DINAS PEKERJAAN UMUM PENATAAN RUANG DAN PERTANAHAN
9.	**1.03.12**	**PROGRAM PENYELENGGARAAN PENATAAN RUANG**	**Persentase kesesuaian pemanfaatan ruang dengan rencana tata ruang**				**-**	**100 Persen**	**243.467.900,00**	**893.467.900,00**	**832.150.900,00**	**-44.544.900,00**							**198.923.000,00**	
	1.03.12.2.01	Penetapan Rencana Tata Ruang Wilayah (RTRW) dan Rencana Rinci Tata Ruang (RRTR) Kabupaten/Kota	*Jumlah Dokumen tata ruang yang telah dietetapkan dengan peraturan bupati Jumlah Dokumen tata Ruang yang telah ditetapkan dengan Peraturan Bupati*				0 Dokumen	0 Dokumen	182.099.900,00	832.099.900,00	775.822.900,00	593.723.000,00			Melanjutkan Pengembangan Infrastruktur dan Meningkatkan Lapangan Kerja yang Berkualitas, Mendorong Kewirausahaan, Mengembangkan Industri Kreatif serta Mengembangkan Agromaritim Industri di Sentra Produksi Melalui Peran Aktif Koperasi	Penyediaan Infrastruktur yang berkelanjutan Penyediaan Infrastruktur yang berkelanjutan	Masyarakat		133.923.000,00	DINAS PEKERJAAN UMUM PENATAAN RUANG DAN PERTANAHAN
	1.03.12.2.01.0005	Pelaksanaan Persetujuan Substansi RTRW Kabupaten/Kota																		
			Jumlah surat persetujuan substansi RTRW Kabupaten/Kota				1 Dokumen	1 Dokumen	38.700.000,00	38.700.000,00	32.244.000,00	-6.456.000,00	Kab. Solok Selatan, Semua Kecamatan, Semua Kel/Desa	PENDAPATAN BAGI HASIL PAJAK KENDARAAN BERMOTOR	Melanjutkan Pengembangan Infrastruktur dan Meningkatkan Lapangan Kerja yang Berkualitas, Mendorong Kewirausahaan, Mengembangkan Industri Kreatif serta Mengembangkan Agromaritim Industri di Sentra Produksi Melalui Peran Aktif Koperasi	Penyediaan Infrastruktur yang berkelanjutan Penyediaan Infrastruktur yang berkelanjutan			40.000.000,00	DINAS PEKERJAAN UMUM PENATAAN RUANG DAN PERTANAHAN
	1.03.12.2.01.0006	Pelaksanaan Persetujuan Substansi RDTR Kabupaten/Kota																		
			Jumlah dokumen administrasi persetujuan substansi RDTR Kabupaten/Kota				1 Dokumen	1 Dokumen	107.399.900,00	757.399.900,00	719.728.900,00	612.329.000,00	Kab. Solok Selatan, Semua Kecamatan, Semua Kel/Desa	PENDAPATAN BAGI HASIL PAJAK KENDARAAN BERMOTOR	Melanjutkan Pengembangan Infrastruktur dan Meningkatkan Lapangan Kerja yang Berkualitas, Mendorong Kewirausahaan, Mengembangkan Industri Kreatif serta Mengembangkan Agromaritim Industri di Sentra Produksi Melalui Peran Aktif Koperasi	Penyediaan Infrastruktur yang berkelanjutan Penyediaan Infrastruktur yang berkelanjutan			50.000.000,00	DINAS PEKERJAAN UMUM PENATAAN RUANG DAN PERTANAHAN
	1.03.12.2.01.0013	Sosialisasi Kebijakan dan Peraturan Perundang-Undangan Bidang Penataan Ruang																		
			Jumlah laporan sosialisasi kebijakan dan peraturan perundang-undangan bidang penataan ruang.				15 Laporan	1 Laporan	36.000.000,00	36.000.000,00	23.850.000,00	-12.150.000,00	Kab. Solok Selatan, Semua Kecamatan, Semua Kel/Desa	PENDAPATAN BAGI HASIL PAJAK KENDARAAN BERMOTOR	Melanjutkan Pengembangan Infrastruktur dan Meningkatkan Lapangan Kerja yang Berkualitas, Mendorong Kewirausahaan, Mengembangkan Industri Kreatif serta Mengembangkan Agromaritim Industri di Sentra Produksi Melalui Peran Aktif Koperasi	Penyediaan Infrastruktur yang berkelanjutan Penyediaan Infrastruktur yang berkelanjutan			43.923.000,00	DINAS PEKERJAAN UMUM PENATAAN RUANG DAN PERTANAHAN
	1.03.12.2.03	Koordinasi dan Sinkronisasi Pemanfaatan Ruang Daerah Kabupaten/Kota	*Jumlah laporan koodinasi dan sinkronisasi pemanfaatan ruang daerah kabupaten Jumlah laporan koordinasi dan sinkronisasi pemanfaatan ruang Daerah Kabupaten*				1 Laporan	1 Laporan	61.368.000,00	61.368.000,00	56.328.000,00	-5.040.000,00			Melanjutkan Pengembangan Infrastruktur dan Meningkatkan Lapangan Kerja yang Berkualitas, Mendorong Kewirausahaan, Mengembangkan Industri Kreatif serta Mengembangkan Agromaritim Industri di Sentra Produksi Melalui Peran Aktif Koperasi	Penyediaan Infrastruktur yang berkelanjutan Penyediaan Infrastruktur yang berkelanjutan	Instansi Pemerintah, Masyarakat		65.000.000,00	DINAS PEKERJAAN UMUM PENATAAN RUANG DAN PERTANAHAN

NO	KODE	URUSAN / BIDANG URUSAN / PROGRAM / KEGIATAN / SUB KEGIATAN	INDIKATOR PROGRAM / KEGIATAN / SUB KEGIATAN	TARGET AKHIR PERIODE RENSTRA OPD	REALISASI CAPAIAN RENJA OPD TAHUN 2023	PRAKIRAAN CAPAIAN TARGET RENJA OPD TAHUN 2024	CAPAIAN KINERJA DAN KERANGKA PENDANAAN										KELOMPOK SASARAN	PRAKIRAAN MAJU RENCANA TAHUN 2026		PERANGKAT DAERAH PENANGGUNG JAWAB
							TARGET 2025		PAGU INDIKATIF (Rp)			Bertambah/Berkurang (10-12)	LOKASI	SUMBER DANA	PRIORITAS			TARGET	PAGU INDIKATIF (Rp)	
							SEBELUM	SESUDAH	RKPD 2025	APBD 2025	RKPD PERUBAHAN 2025				NASIONAL	DAERAH				
1	2	3	4	5	6	7	8	9	10	11	12	13	14	15	16	17	18	19	20	21
	1.03.12.2.03.0004	Pelaksanaan Persetujuan Kesesuaian Kegiatan Pemanfaatan Ruang																		
			Jumlah layanan Persetujuan KKPR sesuai dengan ketentuan waktu yang berlaku				10 Layanan	10 Layanan	58.368.000,00	58.368.000,00	53.328.000,00	-5.040.000,00	Kab. Solok Selatan, Semua Kecamatan, Semua Kel/Desa	PENDAPATAN BAGI HASIL PAJAK KENDARAAN BERMOTOR	Melanjutkan Pengembangan Infrastruktur dan Meningkatkan Lapangan Kerja yang Berkualitas, Mendorong Kewirausahaan, Mengembangkan Industri Kreatif serta Mengembangkan Agromaritim Industri di Sentra Produksi Melalui Peran Aktif Koperasi	Penyediaan Infrastruktur yang berkelanjutan Penyediaan Infrastruktur yang berkelanjutan			60.000.000,00	DINAS PEKERJAAN UMUM PENATAAN RUANG DAN PERTANAHAN
	1.03.12.2.03.0005	Pelaksanaan Sinkronisasi Program Pemanfaatan Ruang																		
			Jumlah dokumen sinkronisasi program pemanfaatan ruang				1 Dokumen	1 Dokumen	3.000.000,00	3.000.000,00	3.000.000,00	0,00	Kab. Solok Selatan, Semua Kecamatan, Semua Kel/Desa	PENDAPATAN BAGI HASIL PAJAK KENDARAAN BERMOTOR	Melanjutkan Pengembangan Infrastruktur dan Meningkatkan Lapangan Kerja yang Berkualitas, Mendorong Kewirausahaan, Mengembangkan Industri Kreatif serta Mengembangkan Agromaritim Industri di Sentra Produksi Melalui Peran Aktif Koperasi	Penyediaan Infrastruktur yang berkelanjutan Penyediaan Infrastruktur yang berkelanjutan			5.000.000,00	DINAS PEKERJAAN UMUM PENATAAN RUANG DAN PERTANAHAN
	2	**URUSAN PEMERINTAHAN WAJIB YANG TIDAK BERKAITAN DENGAN PELAYANAN DASAR**							**331.564.700,00**	**331.564.700,00**	**286.184.700,00**	**-45.380.000,00**							**5.536.725.000,00**	
	2.10	**URUSAN PEMERINTAHAN BIDANG PERTANAHAN**							**331.564.700,00**	**331.564.700,00**	**286.184.700,00**	**-45.380.000,00**							**5.536.725.000,00**	
1.	**2.10.04**	**PROGRAM PENYELESAIAN SENGKETA TANAH GARAPAN**	**Persentase tanah garapan yang telah diselesaikan (masyarakat dengan perusahaan dan pemerintah)**				**-**	**50 Persen**	**17.100.000,00**	**17.100.000,00**	**1.200.000,00**	**32.900.000,00**							**50.000.000,00**	
	2.10.04.2.01	Penyelesaian Sengketa Tanah Garapan dalam Daerah Kabupaten/Kota	*Persentase tanah garapan yang telah diselesaikan*				100 Persen	100 Persen	17.100.000,00	17.100.000,00	1.200.000,00	-15.900.000,00			Melanjutkan Pengembangan Infrastruktur dan Meningkatkan Lapangan Kerja yang Berkualitas, Mendorong Kewirausahaan, Mengembangkan Industri Kreatif serta Mengembangkan Agromaritim Industri di Sentra Produksi Melalui Peran Aktif Koperasi	Penyediaan Infrastruktur yang berkelanjutan Penyediaan Infrastruktur yang berkelanjutan	Masyarakat		50.000.000,00	DINAS PEKERJAAN UMUM PENATAAN RUANG DAN PERTANAHAN
	2.10.04.2.01.0004	Mediasi Penyelesaian Kasus Pertanahan dalam 1 (satu) Daerah Kabupaten/Kota																		
			Jumlah Berita Acara Hasil Mediasi Penyelesaian Kasus Pertanahan dalam 1 (Satu) Daerah Kabupaten/Kota				10 Berita Acara	1 Berita Acara	17.100.000,00	17.100.000,00	1.200.000,00	-15.900.000,00	Kab. Solok Selatan, Semua Kecamatan, Semua Kel/Desa	SISA LEBIH PERHITUNGAN ANGGARAN TAHUN SEBELUMNYA	Melanjutkan Pengembangan Infrastruktur dan Meningkatkan Lapangan Kerja yang Berkualitas, Mendorong Kewirausahaan, Mengembangkan Industri Kreatif serta Mengembangkan Agromaritim Industri di Sentra Produksi Melalui Peran Aktif Koperasi	Penyediaan Infrastruktur yang berkelanjutan Penyediaan Infrastruktur yang berkelanjutan			50.000.000,00	DINAS PEKERJAAN UMUM PENATAAN RUANG DAN PERTANAHAN
2.	**2.10.05**	**PROGRAM PENYELESAIAN GANTI KERUGIAN DAN SANTUNAN TANAH UNTUK PEMBANGUNAN**	**Persentase penyelesaian ganti rugi tanah untuk pembangunan**				**-**	**100 Persen**	**314.464.700,00**	**314.464.700,00**	**284.984.700,00**	**5.172.260.300,00**							**5.486.725.000,00**	
	2.10.05.2.01	Penyelesaian Masalah Ganti Kerugian dan Santunan Tanah untuk Pembangunan oleh Pemerintah Daerah Kabupaten/Kota	*Jumlah dokumen permasalahan pertanahan yang telah dilaksanakan*				3 Dokumen	3 Dokumen	314.464.700,00	314.464.700,00	284.984.700,00	-29.480.000,00			Melanjutkan Pengembangan Infrastruktur dan Meningkatkan Lapangan Kerja yang Berkualitas, Mendorong Kewirausahaan, Mengembangkan Industri Kreatif serta Mengembangkan Agromaritim Industri di Sentra Produksi Melalui Peran Aktif Koperasi	Penyediaan Infrastruktur yang berkelanjutan Penyediaan Infrastruktur yang berkelanjutan	Masyarakat		5.486.725.000,00	DINAS PEKERJAAN UMUM PENATAAN RUANG DAN PERTANAHAN
	2.10.05.2.01.0001	Penetapan Daftar Masyarakat Penerima Santunan Tanah dalam 1 (satu) Daerah Kabupaten/Kota																		
			Jumlah Keputusan Bupati/Wali Kota Tentang Penetapan Penerima Santunan Tanah				2 Dokumen	2 Dokumen	14.464.700,00	14.464.700,00	9.424.700,00	-5.040.000,00	Kab. Solok Selatan, Semua Kecamatan, Semua Kel/Desa	SISA LEBIH PERHITUNGAN ANGGARAN TAHUN SEBELUMNYA	Melanjutkan Pengembangan Infrastruktur dan Meningkatkan Lapangan Kerja yang Berkualitas, Mendorong Kewirausahaan, Mengembangkan Industri Kreatif serta Mengembangkan Agromaritim Industri di Sentra Produksi Melalui Peran Aktif Koperasi	Penyediaan Infrastruktur yang berkelanjutan Penyediaan Infrastruktur yang berkelanjutan			20.000.000,00	DINAS PEKERJAAN UMUM PENATAAN RUANG DAN PERTANAHAN
	2.10.05.2.01.0002	Koordinasi dan Sinkronisasi Penyelesaian Masalah Ganti Kerugian dan Santunan Tanah untuk Pembangunan oleh Pemerintah Daerah Kabupaten/Kota																		

NO	KODE	URUSAN / BIDANG URUSAN / PROGRAM / KEGIATAN / SUB KEGIATAN	INDIKATOR PROGRAM / KEGIATAN / SUB KEGIATAN	TARGET AKHIR PERIODE RENSTRA OPD	REALISASI CAPAIAN RENJA OPD TAHUN 2023	PRAKIRAAN CAPAIAN TARGET RENJA OPD TAHUN 2024	CAPAIAN KINERJA DAN KERANGKA PENDANAAN										KELOMPOK SASARAN	PRAKIRAAN MAJU RENCANA TAHUN 2026		PERANGKAT DAERAH PENANGGUNG JAWAB
							TARGET 2025		PAGU INDIKATIF (Rp)			Bertambah/Berkurang (10-12)	LOKASI	SUMBER DANA	PRIORITAS			TARGET	PAGU INDIKATIF (Rp)	
							SEBELUM	SESUDAH	RKPD 2025	APBD 2025	RKPD PERUBAHAN 2025				NASIONAL	DAERAH				
1	2	3	4	5	6	7	8	9	10	11	12	13	14	15	16	17	18	19	20	21
			Jumlah Dokumen Koordinasi dan Sinkronisasi Penyelesaian Masalah Ganti Kerugian dan Santunan Tanah untuk Pembangunan oleh Pemerintah Daerah Kabupaten/Kota				2 Dokumen	2 Dokumen	300.000.000,00	300.000.000,00	275.560.000,00	-24.440.000,00	Kab. Solok Selatan, Semua Kecamatan, Semua Kel/Desa	PAJAK REKLAME SISA LEBIH PERHITUNGAN ANGGARAN TAHUN SEBELUMNYA	Melanjutkan Pengembangan Infrastruktur dan Meningkatkan Lapangan Kerja yang Berkualitas, Mendorong Kewirausahaan, Mengembangkan Industri Kreatif serta Mengembangkan Agromaritim Industri di Sentra Produksi Melalui Peran Aktif Koperasi	Penyediaan Infrastruktur yang berkelanjutan Penyediaan Infrastruktur yang berkelanjutan			5.466.725.000,00	DINAS PEKERJAAN UMUM PENATAAN RUANG DAN PERTANAHAN
		DINAS PERUMAHAN KAWASAN PEMUKIMAN, LINGKUNGAN HIDUP, DAN PERHUBUNGAN							**20.139.502.112,00**	**21.885.522.214,00**	**21.132.393.834,00**	**992.891.722,00**							**24.179.277.218,00**	
	1	**URUSAN PEMERINTAHAN WAJIB YANG BERKAITAN DENGAN PELAYANAN DASAR**							**16.404.962.112,00**	**17.798.862.214,00**	**17.501.123.534,00**	**1.096.161.422,00**							**20.518.777.218,00**	
	1.04	**URUSAN PEMERINTAHAN BIDANG PERUMAHAN DAN KAWASAN PERMUKIMAN**							**16.404.962.112,00**	**17.798.862.214,00**	**17.501.123.534,00**	**1.096.161.422,00**							**20.518.777.218,00**	
1.	**1.04.01**	**PROGRAM PENUNJANG URUSAN PEMERINTAHAN DAERAH KABUPATEN/KOTA**	**-**				**-**	**-**	**9.789.502.112,00**	**9.395.687.216,00**	**9.318.119.271,00**	**480.775.106,00**							**10.270.277.218,00**	
	1.04.01.2.02	Administrasi Keuangan Perangkat Daerah	-				-	-	8.630.502.112,00	8.272.182.216,00	8.379.491.971,00	-251.010.141,00			Memantapkan Sistem Pertahanan Keamanan Negara dan Mendorong Kemandirian Bangsa Melalui Swasembada Pangan, Energi, Air, Ekonomi Syariah,Ekonomi Digital,Ekonomi Hijau, dan Ekonomi Biru	Penyediaan Infrastruktur yang berkelanjutan Penyediaan Infrastruktur yang berkelanjutan	ASN		9.062.027.218,00	DINAS PERUMAHAN KAWASAN PEMUKIMAN, LINGKUNGAN HIDUP, DAN PERHUBUNGAN
	1.04.01.2.02.0001	Penyediaan Gaji dan Tunjangan ASN																		
			Jumlah Orang yang Menerima Gaji dan Tunjangan ASN				70 Orang/bulan	70 Orang/bulan	8.430.502.112,00	8.078.442.216,00	8.185.751.971,00	-244.750.141,00	Kab. Solok Selatan, Semua Kecamatan, Semua Kel/Desa	DANA ALOKASI UMUM (DAU)	Memantapkan Sistem Pertahanan Keamanan Negara dan Mendorong Kemandirian Bangsa Melalui Swasembada Pangan, Energi, Air, Ekonomi Syariah,Ekonomi Digital,Ekonomi Hijau, dan Ekonomi Biru	Penyediaan Infrastruktur yang berkelanjutan Penyediaan Infrastruktur yang berkelanjutan			8.852.027.218,00	DINAS PERUMAHAN KAWASAN PEMUKIMAN, LINGKUNGAN HIDUP, DAN PERHUBUNGAN
	1.04.01.2.02.0002	Penyediaan Administrasi Pelaksanaan Tugas ASN																		
			Jumlah Dokumen Hasil Penyediaan Administrasi Pelaksanaan Tugas ASN				12 Dokumen	12 Dokumen	200.000.000,00	193.740.000,00	193.740.000,00	-6.260.000,00	Kab. Solok Selatan, Semua Kecamatan, Semua Kel/Desa	SISA LEBIH PERHITUNGAN ANGGARAN TAHUN SEBELUMNYA	Memantapkan Sistem Pertahanan Keamanan Negara dan Mendorong Kemandirian Bangsa Melalui Swasembada Pangan, Energi, Air, Ekonomi Syariah,Ekonomi Digital,Ekonomi Hijau, dan Ekonomi Biru	Penyediaan Infrastruktur yang berkelanjutan Penyediaan Infrastruktur yang berkelanjutan			210.000.000,00	DINAS PERUMAHAN KAWASAN PEMUKIMAN, LINGKUNGAN HIDUP, DAN PERHUBUNGAN
	1.04.01.2.06	Administrasi Umum Perangkat Daerah	*Persentase Pemenuhan Kinerja Pelayanan Administrasi Umum Perangkat Daerah*				100 Persen	100 Persen	340.000.000,00	290.505.000,00	167.002.300,00	-172.997.700,00			Memantapkan Sistem Pertahanan Keamanan Negara dan Mendorong Kemandirian Bangsa Melalui Swasembada Pangan, Energi, Air, Ekonomi Syariah,Ekonomi Digital,Ekonomi Hijau, dan Ekonomi Biru	Penyediaan Infrastruktur yang berkelanjutan Penyediaan Infrastruktur yang berkelanjutan	PNS		357.000.000,00	DINAS PERUMAHAN KAWASAN PEMUKIMAN, LINGKUNGAN HIDUP, DAN PERHUBUNGAN
	1.04.01.2.06.0001	Penyediaan Komponen Instalasi Listrik/Penerangan Bangunan Kantor																		
			Jumlah Paket Komponen Instalasi Listrik/Penerangan Bangunan Kantor yang Disediakan				24 Paket	24 Paket	10.000.000,00	10.000.000,00	10.000.000,00	0,00	Kab. Solok Selatan, Semua Kecamatan, Semua Kel/Desa	SISA LEBIH PERHITUNGAN ANGGARAN TAHUN SEBELUMNYA	Memantapkan Sistem Pertahanan Keamanan Negara dan Mendorong Kemandirian Bangsa Melalui Swasembada Pangan, Energi, Air, Ekonomi Syariah,Ekonomi Digital,Ekonomi Hijau, dan Ekonomi Biru	Penyediaan Infrastruktur yang berkelanjutan Penyediaan Infrastruktur yang berkelanjutan			10.500.000,00	DINAS PERUMAHAN KAWASAN PEMUKIMAN, LINGKUNGAN HIDUP, DAN PERHUBUNGAN
	1.04.01.2.06.0002	Penyediaan Peralatan dan Perlengkapan Kantor																		
			Jumlah Paket Peralatan dan Perlengkapan Kantor yang Disediakan				0 Paket	0 Paket	30.000.000,00	30.000.000,00	27.500.000,00	-2.500.000,00	Kab. Solok Selatan, Semua Kecamatan, Semua Kel/Desa	SISA LEBIH PERHITUNGAN ANGGARAN TAHUN SEBELUMNYA	Memantapkan Sistem Pertahanan Keamanan Negara dan Mendorong Kemandirian Bangsa Melalui Swasembada Pangan, Energi, Air, Ekonomi Syariah,Ekonomi Digital,Ekonomi Hijau, dan Ekonomi Biru	Penyediaan Infrastruktur yang berkelanjutan Penyediaan Infrastruktur yang berkelanjutan			31.500.000,00	DINAS PERUMAHAN KAWASAN PEMUKIMAN, LINGKUNGAN HIDUP, DAN PERHUBUNGAN
	1.04.01.2.06.0003	Penyediaan Peralatan Rumah Tangga																		
			Jumlah Paket Peralatan Rumah Tangga yang Disediakan				1 Paket	1 Paket	15.000.000,00	16.000.000,00	10.999.800,00	-4.000.200,00	Kab. Solok Selatan, Semua Kecamatan, Semua Kel/Desa	SISA LEBIH PERHITUNGAN ANGGARAN TAHUN SEBELUMNYA	Memantapkan Sistem Pertahanan Keamanan Negara dan Mendorong Kemandirian Bangsa Melalui Swasembada Pangan, Energi, Air, Ekonomi Syariah,Ekonomi Digital,Ekonomi Hijau, dan Ekonomi Biru	Penyediaan Infrastruktur yang berkelanjutan Penyediaan Infrastruktur yang berkelanjutan			15.750.000,00	DINAS PERUMAHAN KAWASAN PEMUKIMAN, LINGKUNGAN HIDUP, DAN PERHUBUNGAN
	1.04.01.2.06.0005	Penyediaan Barang Cetakan dan Penggandaan																		

NO	KODE	URUSAN / BIDANG URUSAN / PROGRAM / KEGIATAN / SUB KEGIATAN	INDIKATOR PROGRAM / KEGIATAN / SUB KEGIATAN	TARGET AKHIR PERIODE RENSTRA OPD	REALISASI CAPAIAN RENJA OPD TAHUN 2023	PRAKIRAAN CAPAIAN TARGET RENJA OPD TAHUN 2024	CAPAIAN KINERJA DAN KERANGKA PENDANAAN										KELOMPOK SASARAN	PRAKIRAAN MAJU RENCANA TAHUN 2026		PERANGKAT DAERAH PENANGGUNG JAWAB
							TARGET 2025		PAGU INDIKATIF (Rp)			Bertambah/Berkurang (10-12)	LOKASI	SUMBER DANA	PRIORITAS			TARGET	PAGU INDIKATIF (Rp)	
							SEBELUM	SESUDAH	RKPD 2025	APBD 2025	RKPD PERUBAHAN 2025				NASIONAL	DAERAH				
1	2	3	4	5	6	7	8	9	10	11	12	13	14	15	16	17	18	19	20	21
			Jumlah Paket Barang Cetakan dan Penggandaan yang Disediakan				12 Paket	12 Paket	30.000.000,00	15.000.000,00	11.250.000,00	-18.750.000,00	Kab. Solok Selatan, Semua Kecamatan, Semua Kel/Desa	SISA LEBIH PERHITUNGAN ANGGARAN TAHUN SEBELUMNYA	Memantapkan Sistem Pertahanan Keamanan Negara dan Mendorong Kemandirian Bangsa Melalui Swasembada Pangan, Energi, Air, Ekonomi Syariah,Ekonomi Digital,Ekonomi Hijau, dan Ekonomi Biru	Penyediaan Infrastruktur yang berkelanjutan Penyediaan Infrastruktur yang berkelanjutan			31.500.000,00	DINAS PERUMAHAN KAWASAN PEMUKIMAN, LINGKUNGAN HIDUP, DAN PERHUBUNGAN
	1.04.01.2.06.0008	Fasilitasi Kunjungan Tamu																		
			Jumlah Laporan Fasilitasi Kunjungan Tamu				2 Laporan	0 Laporan	5.000.000,00	5.000.000,00	0,00	-5.000.000,00	Kab. Solok Selatan, Semua Kecamatan, Semua Kel/Desa	SISA LEBIH PERHITUNGAN ANGGARAN TAHUN SEBELUMNYA	Memantapkan Sistem Pertahanan Keamanan Negara dan Mendorong Kemandirian Bangsa Melalui Swasembada Pangan, Energi, Air, Ekonomi Syariah,Ekonomi Digital,Ekonomi Hijau, dan Ekonomi Biru	Penyediaan Infrastruktur yang berkelanjutan Penyediaan Infrastruktur yang berkelanjutan			5.250.000,00	DINAS PERUMAHAN KAWASAN PEMUKIMAN, LINGKUNGAN HIDUP, DAN PERHUBUNGAN
	1.04.01.2.06.0009	Penyelenggaraan Rapat Koordinasi dan Konsultasi SKPD																		
			Jumlah Laporan Penyelenggaraan Rapat Koordinasi dan Konsultasi SKPD				60 Laporan	60 Laporan	250.000.000,00	214.505.000,00	107.252.500,00	-142.747.500,00	Kab. Solok Selatan, Semua Kecamatan, Semua Kel/Desa	SISA LEBIH PERHITUNGAN ANGGARAN TAHUN SEBELUMNYA	Memantapkan Sistem Pertahanan Keamanan Negara dan Mendorong Kemandirian Bangsa Melalui Swasembada Pangan, Energi, Air, Ekonomi Syariah,Ekonomi Digital,Ekonomi Hijau, dan Ekonomi Biru	Penyediaan Infrastruktur yang berkelanjutan Penyediaan Infrastruktur yang berkelanjutan			262.500.000,00	DINAS PERUMAHAN KAWASAN PEMUKIMAN, LINGKUNGAN HIDUP, DAN PERHUBUNGAN
	1.04.01.2.08	Penyediaan Jasa Penunjang Urusan Pemerintahan Daerah	-				-	-	369.000.000,00	383.000.000,00	388.500.000,00	19.500.000,00			Memantapkan Sistem Pertahanan Keamanan Negara dan Mendorong Kemandirian Bangsa Melalui Swasembada Pangan, Energi, Air, Ekonomi Syariah,Ekonomi Digital,Ekonomi Hijau, dan Ekonomi Biru	Penyediaan Infrastruktur yang berkelanjutan Penyediaan Infrastruktur yang berkelanjutan	ASN		378.750.000,00	DINAS PERUMAHAN KAWASAN PEMUKIMAN, LINGKUNGAN HIDUP, DAN PERHUBUNGAN
	1.04.01.2.08.0001	Penyediaan Jasa Surat Menyurat																		
			Jumlah Laporan Penyediaan Jasa Surat Menyurat				12 Laporan	12 Laporan	5.000.000,00	9.000.000,00	9.000.000,00	4.000.000,00	Kab. Solok Selatan, Semua Kecamatan, Semua Kel/Desa	SISA LEBIH PERHITUNGAN ANGGARAN TAHUN SEBELUMNYA	Memantapkan Sistem Pertahanan Keamanan Negara dan Mendorong Kemandirian Bangsa Melalui Swasembada Pangan, Energi, Air, Ekonomi Syariah,Ekonomi Digital,Ekonomi Hijau, dan Ekonomi Biru	Penyediaan Infrastruktur yang berkelanjutan Penyediaan Infrastruktur yang berkelanjutan			5.250.000,00	DINAS PERUMAHAN KAWASAN PEMUKIMAN, LINGKUNGAN HIDUP, DAN PERHUBUNGAN
	1.04.01.2.08.0002	Penyediaan Jasa Komunikasi, Sumber Daya Air dan Listrik																		
			Jumlah Laporan Penyediaan Jasa Komunikasi, Sumber Daya Air dan Listrik yang Disediakan				12 Laporan	12 Laporan	60.000.000,00	60.000.000,00	60.000.000,00	0,00	Kab. Solok Selatan, Semua Kecamatan, Semua Kel/Desa	SISA LEBIH PERHITUNGAN ANGGARAN TAHUN SEBELUMNYA	Memantapkan Sistem Pertahanan Keamanan Negara dan Mendorong Kemandirian Bangsa Melalui Swasembada Pangan, Energi, Air, Ekonomi Syariah,Ekonomi Digital,Ekonomi Hijau, dan Ekonomi Biru	Penyediaan Infrastruktur yang berkelanjutan Penyediaan Infrastruktur yang berkelanjutan			63.000.000,00	DINAS PERUMAHAN KAWASAN PEMUKIMAN, LINGKUNGAN HIDUP, DAN PERHUBUNGAN
	1.04.01.2.08.0003	Penyediaan Jasa Peralatan dan Perlengkapan Kantor																		
			Jumlah Laporan Penyediaan Jasa Peralatan dan Perlengkapan Kantor yang Disediakan				3 Laporan	3 Laporan	10.000.000,00	20.000.000,00	15.000.000,00	5.000.000,00	Kab. Solok Selatan, Semua Kecamatan, Semua Kel/Desa	SISA LEBIH PERHITUNGAN ANGGARAN TAHUN SEBELUMNYA	Memantapkan Sistem Pertahanan Keamanan Negara dan Mendorong Kemandirian Bangsa Melalui Swasembada Pangan, Energi, Air, Ekonomi Syariah,Ekonomi Digital,Ekonomi Hijau, dan Ekonomi Biru	Penyediaan Infrastruktur yang berkelanjutan Penyediaan Infrastruktur yang berkelanjutan			10.500.000,00	DINAS PERUMAHAN KAWASAN PEMUKIMAN, LINGKUNGAN HIDUP, DAN PERHUBUNGAN
	1.04.01.2.08.0004	Penyediaan Jasa Pelayanan Umum Kantor																		
			Jumlah Laporan Penyediaan Jasa Pelayanan Umum Kantor yang Disediakan				12 Laporan	12 Laporan	294.000.000,00	294.000.000,00	304.500.000,00	10.500.000,00	Kab. Solok Selatan, Semua Kecamatan, Semua Kel/Desa	SISA LEBIH PERHITUNGAN ANGGARAN TAHUN SEBELUMNYA	Memantapkan Sistem Pertahanan Keamanan Negara dan Mendorong Kemandirian Bangsa Melalui Swasembada Pangan, Energi, Air, Ekonomi Syariah,Ekonomi Digital,Ekonomi Hijau, dan Ekonomi Biru	Penyediaan Infrastruktur yang berkelanjutan Penyediaan Infrastruktur yang berkelanjutan			300.000.000,00	DINAS PERUMAHAN KAWASAN PEMUKIMAN, LINGKUNGAN HIDUP, DAN PERHUBUNGAN
	1.04.01.2.09	Pemeliharaan Barang Milik Daerah Penunjang Urusan Pemerintahan Daerah	*Persentase Barang milik Daerah yang terpelihara Persentase Barang milik Daerah yang Terpelihara*				100 Persen	100 Persen	450.000.000,00	450.000.000,00	383.125.000,00	-66.875.000,00			Memantapkan Sistem Pertahanan Keamanan Negara dan Mendorong Kemandirian Bangsa Melalui Swasembada Pangan, Energi, Air, Ekonomi Syariah,Ekonomi Digital,Ekonomi Hijau, dan Ekonomi Biru	Penyediaan Infrastruktur yang berkelanjutan Penyediaan Infrastruktur yang berkelanjutan	PNS		472.500.000,00	DINAS PERUMAHAN KAWASAN PEMUKIMAN, LINGKUNGAN HIDUP, DAN PERHUBUNGAN
	1.04.01.2.09.0002	Penyediaan Jasa Pemeliharaan, Biaya Pemeliharaan, Pajak dan Perizinan Kendaraan Dinas Operasional atau Lapangan																		

NO	KODE	URUSAN / BIDANG URUSAN / PROGRAM / KEGIATAN / SUB KEGIATAN	INDIKATOR PROGRAM / KEGIATAN / SUB KEGIATAN	TARGET AKHIR PERIODE RENSTRA OPD	REALISASI CAPAIAN RENJA OPD TAHUN 2023	PRAKIRAAN CAPAIAN TARGET RENJA OPD TAHUN 2024	CAPAIAN KINERJA DAN KERANGKA PENDANAAN										KELOMPOK SASARAN	PRAKIRAAN MAJU RENCANA TAHUN 2026		PERANGKAT DAERAH PENANGGUNG JAWAB
							TARGET 2025		PAGU INDIKATIF (Rp)			Bertambah/Berkurang (10-12)	LOKASI	SUMBER DANA	PRIORITAS			TARGET	PAGU INDIKATIF (Rp)	
							SEBELUM	SESUDAH	RKPD 2025	APBD 2025	RKPD PERUBAHAN 2025				NASIONAL	DAERAH				
1	2	3	4	5	6	7	8	9	10	11	12	13	14	15	16	17	18	19	20	21
			Jumlah Kendaraan Dinas Operasional atau Lapangan yang Dipelihara dan dibayarkan Pajak dan Perizinannya				30 Unit	30 Unit	360.000.000,00	360.000.000,00	293.125.000,00	-66.875.000,00	Kab. Solok Selatan, Semua Kecamatan, Semua Kel/Desa	SISA LEBIH PERHITUNGAN ANGGARAN TAHUN SEBELUMNYA	Memantapkan Sistem Pertahanan Keamanan Negara dan Mendorong Kemandirian Bangsa Melalui Swasembada Pangan, Energi, Air, Ekonomi Syariah,Ekonomi Digital,Ekonomi Hijau, dan Ekonomi Biru	Penyediaan Infrastruktur yang berkelanjutan Penyediaan Infrastruktur yang berkelanjutan			378.000.000,00	DINAS PERUMAHAN KAWASAN PEMUKIMAN, LINGKUNGAN HIDUP, DAN PERHUBUNGAN
	1.04.01.2.09.0009	Pemeliharaan/Rehabilitasi Gedung Kantor dan Bangunan Lainnya																		
			Jumlah Gedung Kantor dan Bangunan Lainnya yang Dipelihara/Direhabilitasi				3 Unit	3 Unit	90.000.000,00	90.000.000,00	90.000.000,00	0,00	Kab. Solok Selatan, Semua Kecamatan, Semua Kel/Desa	SISA LEBIH PERHITUNGAN ANGGARAN TAHUN SEBELUMNYA	Memantapkan Sistem Pertahanan Keamanan Negara dan Mendorong Kemandirian Bangsa Melalui Swasembada Pangan, Energi, Air, Ekonomi Syariah,Ekonomi Digital,Ekonomi Hijau, dan Ekonomi Biru	Penyediaan Infrastruktur yang berkelanjutan Penyediaan Infrastruktur yang berkelanjutan			94.500.000,00	DINAS PERUMAHAN KAWASAN PEMUKIMAN, LINGKUNGAN HIDUP, DAN PERHUBUNGAN
2.	**1.04.02**	**PROGRAM PENGEMBANGAN PERUMAHAN**	**Persentase ketersediaan rumah bagi korban bencana dan relokasi program pemerintah kabupaten**				**100 Persen**	**100 Persen**	**140.000.000,00**	**133.000.000,00**	**79.937.500,00**	**8.500.000,00**							**148.500.000,00**	
	1.04.02.2.01	Pendataan Penyediaan dan Rehabilitasi Rumah Korban Bencana atau Relokasi Program Kabupaten/Kota	*Jumlah Dokumen Penyediaan dan Rehabilitasi Rumah Korban Bencana atau Relokasi Program Kabupaten /Kota yang disusun*				1 Dokumen	1 Dokumen	10.000.000,00	9.000.000,00	4.500.000,00	-5.500.000,00			Memantapkan Sistem Pertahanan Keamanan Negara dan Mendorong Kemandirian Bangsa Melalui Swasembada Pangan, Energi, Air, Ekonomi Syariah,Ekonomi Digital,Ekonomi Hijau, dan Ekonomi Biru	Penyediaan Infrastruktur yang berkelanjutan Penyediaan Infrastruktur yang berkelanjutan	Masyarakat Solok Selatan		12.000.000,00	DINAS PERUMAHAN KAWASAN PEMUKIMAN, LINGKUNGAN HIDUP, DAN PERHUBUNGAN
	1.04.02.2.01.0010	Pendataan dan Verifikasi Calon Penerima Rumah bagi Korban Bencana Kabupaten/Kota																		
			Jumlah Dokumen Data Bakal Calon Penerima Rumah bagi Korban Bencana Kabupaten/Kota yang Terverifikasi				1 Dokumen	1 Dokumen	10.000.000,00	9.000.000,00	4.500.000,00	-5.500.000,00	Kab. Solok Selatan, Semua Kecamatan, Semua Kel/Desa	SISA LEBIH PERHITUNGAN ANGGARAN TAHUN SEBELUMNYA	Memantapkan Sistem Pertahanan Keamanan Negara dan Mendorong Kemandirian Bangsa Melalui Swasembada Pangan, Energi, Air, Ekonomi Syariah,Ekonomi Digital,Ekonomi Hijau, dan Ekonomi Biru	Penyediaan Infrastruktur yang berkelanjutan Penyediaan Infrastruktur yang berkelanjutan			12.000.000,00	DINAS PERUMAHAN KAWASAN PEMUKIMAN, LINGKUNGAN HIDUP, DAN PERHUBUNGAN
	1.04.02.2.02	Sosialisasi dan Persiapan Penyediaan dan Rehabilitasi Rumah Korban Bencana atau Relokasi Program Kabupaten/Kota	*Terlaksananya Diklat untuk TimTeknis/Fasilitator penyediaan dan rehabilitasi rumah bagi korban bencana dan relokasi program pemerintah*				1 Kegiatan	1 Kegiatan	30.000.000,00	29.000.000,00	28.500.000,00	-1.500.000,00			Memantapkan Sistem Pertahanan Keamanan Negara dan Mendorong Kemandirian Bangsa Melalui Swasembada Pangan, Energi, Air, Ekonomi Syariah,Ekonomi Digital,Ekonomi Hijau, dan Ekonomi Biru	Penyediaan Infrastruktur yang berkelanjutan Penyediaan Infrastruktur yang berkelanjutan	Masyarakat Solok Selatan		31.500.000,00	DINAS PERUMAHAN KAWASAN PEMUKIMAN, LINGKUNGAN HIDUP, DAN PERHUBUNGAN
	1.04.02.2.02.0004	Pembentukan dan Pelatihan Tim Satgas, Tim Pendamping dan Fasilitator																		
			Jumlah Orang pada Tim Satgas, Tim Pendamping, dan Fasilitator yang Terbentuk dan Terlatih				2 Orang	2 Orang	30.000.000,00	29.000.000,00	28.500.000,00	-1.500.000,00	Kab. Solok Selatan, Semua Kecamatan, Semua Kel/Desa	SISA LEBIH PERHITUNGAN ANGGARAN TAHUN SEBELUMNYA	Memantapkan Sistem Pertahanan Keamanan Negara dan Mendorong Kemandirian Bangsa Melalui Swasembada Pangan, Energi, Air, Ekonomi Syariah,Ekonomi Digital,Ekonomi Hijau, dan Ekonomi Biru	Penyediaan Infrastruktur yang berkelanjutan Penyediaan Infrastruktur yang berkelanjutan			31.500.000,00	DINAS PERUMAHAN KAWASAN PEMUKIMAN, LINGKUNGAN HIDUP, DAN PERHUBUNGAN
	1.04.02.2.03	Pembangunan dan Rehabilitasi Rumah Korban Bencana atau Relokasi Program Kabupaten/Kota	*Jumlah Pembangunan dan Rehabilitasi Rumah Korban Bencana atau Relokasi Program Kabupaten / Kota*				6 Unit	6 Unit	95.000.000,00	91.000.000,00	44.000.000,00	-51.000.000,00			Memantapkan Sistem Pertahanan Keamanan Negara dan Mendorong Kemandirian Bangsa Melalui Swasembada Pangan, Energi, Air, Ekonomi Syariah,Ekonomi Digital,Ekonomi Hijau, dan Ekonomi Biru	Penyediaan Infrastruktur yang berkelanjutan Penyediaan Infrastruktur yang berkelanjutan	Masyarakat Solok Selatan		99.750.000,00	DINAS PERUMAHAN KAWASAN PEMUKIMAN, LINGKUNGAN HIDUP, DAN PERHUBUNGAN
	1.04.02.2.03.0001	Rehabilitasi Rumah bagi Korban Bencana																		
			Jumlah Rumah Korban Bencana Kabupaten/Kota yang Terehabilitasi				2 Unit Rumah	0 Unit Rumah	50.000.000,00	48.500.000,00	4.750.000,00	-45.250.000,00	Kab. Solok Selatan, Semua Kecamatan, Semua Kel/Desa	SISA LEBIH PERHITUNGAN ANGGARAN TAHUN SEBELUMNYA INSENTIF FISKAL UNTUK PENGHARGAAN KINERJA TAHUN SEBELUMNYA	Memantapkan Sistem Pertahanan Keamanan Negara dan Mendorong Kemandirian Bangsa Melalui Swasembada Pangan, Energi, Air, Ekonomi Syariah,Ekonomi Digital,Ekonomi Hijau, dan Ekonomi Biru	Penyediaan Infrastruktur yang berkelanjutan Penyediaan Infrastruktur yang berkelanjutan			52.500.000,00	DINAS PERUMAHAN KAWASAN PEMUKIMAN, LINGKUNGAN HIDUP, DAN PERHUBUNGAN
	1.04.02.2.03.0004	Pembangunan Rumah bagi Korban Bencana																		
			Jumlah Rumah bagi Korban Bencana Kabupaten/Kota yang Terbangun				1 Unit Rumah	1 Unit Rumah	45.000.000,00	42.500.000,00	39.250.000,00	-5.750.000,00	Kab. Solok Selatan, Semua Kecamatan, Semua Kel/Desa	SISA LEBIH PERHITUNGAN ANGGARAN TAHUN SEBELUMNYA INSENTIF FISKAL UNTUK PENGHARGAAN KINERJA TAHUN SEBELUMNYA	Memantapkan Sistem Pertahanan Keamanan Negara dan Mendorong Kemandirian Bangsa Melalui Swasembada Pangan, Energi, Air, Ekonomi Syariah,Ekonomi Digital,Ekonomi Hijau, dan Ekonomi Biru	Penyediaan Infrastruktur yang berkelanjutan Penyediaan Infrastruktur yang berkelanjutan			47.250.000,00	DINAS PERUMAHAN KAWASAN PEMUKIMAN, LINGKUNGAN HIDUP, DAN PERHUBUNGAN

NO	KODE	URUSAN / BIDANG URUSAN / PROGRAM / KEGIATAN / SUB KEGIATAN	INDIKATOR PROGRAM / KEGIATAN / SUB KEGIATAN	TARGET AKHIR PERIODE RENSTRA OPD	REALISASI CAPAIAN RENJA OPD TAHUN 2023	PRAKIRAAN CAPAIAN TARGET RENJA OPD TAHUN 2024	CAPAIAN KINERJA DAN KERANGKA PENDANAAN										KELOMPOK SASARAN	PRAKIRAAN MAJU RENCANA TAHUN 2026		PERANGKAT DAERAH PENANGGUNG JAWAB
							TARGET 2025		PAGU INDIKATIF (Rp)			Bertambah/Berkurang (10-12)	LOKASI	SUMBER DANA	PRIORITAS			TARGET	PAGU INDIKATIF (Rp)	
							SEBELUM	SESUDAH	RKPD 2025	APBD 2025	RKPD PERUBAHAN 2025				NASIONAL	DAERAH				
1	2	3	4	5	6	7	8	9	10	11	12	13	14	15	16	17	18	19	20	21
	1.04.02.2.04	Pendistribusian dan Serah Terima Rumah bagi Korban Bencana atau Relokasi Program Kabupaten/Kota	*Persentase Pendistribusian dan Serah Terima Rumah bagi Korban Bencana atau Relokasi Program Kabupaten / Kota*				100 Persen	100 Persen	5.000.000,00	4.000.000,00	2.937.500,00	-2.062.500,00			Memantapkan Sistem Pertahanan Keamanan Negara dan Mendorong Kemandirian Bangsa Melalui Swasembada Pangan, Energi, Air, Ekonomi Syariah,Ekonomi Digital,Ekonomi Hijau, dan Ekonomi Biru	Penyediaan Infrastruktur yang berkelanjutan Penyediaan Infrastruktur yang berkelanjutan	Masyarakat Solok Selatan		5.250.000,00	DINAS PERUMAHAN KAWASAN PEMUKIMAN, LINGKUNGAN HIDUP, DAN PERHUBUNGAN
	1.04.02.2.04.0006	Pelaksanaan Pembagian Rumah bagi Korban Bencana Kabupaten/Kota																		
			Jumlah Rumah Tangga Terdampak Bencana Kabupaten/Kota yang Mendapatkan Fasilitasi Bantuan Penyediaan Rumah				3 Rumah Tangga	3 Rumah Tangga	5.000.000,00	4.000.000,00	2.937.500,00	-2.062.500,00	Kab. Solok Selatan, Semua Kecamatan, Semua Kel/Desa	SISA LEBIH PERHITUNGAN ANGGARAN TAHUN SEBELUMNYA	Memantapkan Sistem Pertahanan Keamanan Negara dan Mendorong Kemandirian Bangsa Melalui Swasembada Pangan, Energi, Air, Ekonomi Syariah,Ekonomi Digital,Ekonomi Hijau, dan Ekonomi Biru	Penyediaan Infrastruktur yang berkelanjutan Penyediaan Infrastruktur yang berkelanjutan			5.250.000,00	DINAS PERUMAHAN KAWASAN PEMUKIMAN, LINGKUNGAN HIDUP, DAN PERHUBUNGAN
3.	**1.04.03**	**PROGRAM KAWASAN PERMUKIMAN**	**Persentase kawasan permukiman kumuh di bawah 10 Ha yang ditangani**				**100 Persen**	**100 Persen**	**45.000.000,00**	**192.500.000,00**	**38.750.000,00**	**55.000.000,00**							**100.000.000,00**	
	1.04.03.2.03	Peningkatan Kualitas Kawasan Permukiman Kumuh dengan Luas di Bawah 10 (Sepuluh) Ha	*Persentase perbaikan RTLH dan PSU di Kawasan Permukiman Kumuh dengan Luas di bawah 10 Ha Persentase Perbaikan RTLH dan PSU di Kawasan Permukiman Kumuh dengan Luas di bawah 10 Ha*				100 Persen 20 Persen	100 Persen 20 Persen	45.000.000,00	192.500.000,00	38.750.000,00	-6.250.000,00			Memantapkan Sistem Pertahanan Keamanan Negara dan Mendorong Kemandirian Bangsa Melalui Swasembada Pangan, Energi, Air, Ekonomi Syariah,Ekonomi Digital,Ekonomi Hijau, dan Ekonomi Biru	Penyediaan Infrastruktur yang berkelanjutan Penyediaan Infrastruktur yang berkelanjutan	Masyarakat Solok Selatan		100.000.000,00	DINAS PERUMAHAN KAWASAN PEMUKIMAN, LINGKUNGAN HIDUP, DAN PERHUBUNGAN
	1.04.03.2.03.0002	Perbaikan Rumah Tidak Layak Huni																		
			Jumlah Rumah Tidak Layak Huni yang Diperbaiki				01 Unit Rumah	1 Unit Rumah	45.000.000,00	192.500.000,00	38.750.000,00	-6.250.000,00	Kab. Solok Selatan, Semua Kecamatan, Semua Kel/Desa	SISA LEBIH PERHITUNGAN ANGGARAN TAHUN SEBELUMNYA	Memantapkan Sistem Pertahanan Keamanan Negara dan Mendorong Kemandirian Bangsa Melalui Swasembada Pangan, Energi, Air, Ekonomi Syariah,Ekonomi Digital,Ekonomi Hijau, dan Ekonomi Biru	Penyediaan Infrastruktur yang berkelanjutan Penyediaan Infrastruktur yang berkelanjutan			100.000.000,00	DINAS PERUMAHAN KAWASAN PEMUKIMAN, LINGKUNGAN HIDUP, DAN PERHUBUNGAN
4.	**1.04.05**	**PROGRAM PENINGKATAN PRASARANA, SARANA DAN UTILITAS UMUM (PSU)**	**Persentase rumah yang mendapat akses PSU (Prasarana, Sarana dan Utilitas umum)**				**1,25 Persen**	**1,25 Persen**	**6.430.460.000,00**	**8.077.674.998,00**	**8.064.316.763,00**	**3.569.540.000,00**							**10.000.000.000,00**	
	1.04.05.2.01	Urusan Penyelenggaraan PSU Perumahan	*Jumlah rumah yang sudah dilengkapi PSU*				500 Unit	500 Unit	6.430.460.000,00	8.077.674.998,00	8.064.316.763,00	1.633.856.763,00			Memantapkan Sistem Pertahanan Keamanan Negara dan Mendorong Kemandirian Bangsa Melalui Swasembada Pangan, Energi, Air, Ekonomi Syariah,Ekonomi Digital,Ekonomi Hijau, dan Ekonomi Biru	Penyediaan Infrastruktur yang berkelanjutan Penyediaan Infrastruktur yang berkelanjutan	Masyarakat Solok Selatan		10.000.000.000,00	DINAS PERUMAHAN KAWASAN PEMUKIMAN, LINGKUNGAN HIDUP, DAN PERHUBUNGAN
	1.04.05.2.01.0002	Penyediaan Prasarana, Sarana, dan Utilitas Umum di Perumahan untuk Menunjang Fungsi Hunian																		
			Jumlah Lokasi Perumahan yang Disediakan Prasarana, Sarana, dan Utilitas Umum yang Menunjang Fungsi Hunian				7 Lokasi	7 Lokasi	6.430.460.000,00	8.077.674.998,00	8.064.316.763,00	1.633.856.763,00	Kab. Solok Selatan, Semua Kecamatan, Semua Kel/Desa	SISA LEBIH PERHITUNGAN ANGGARAN TAHUN SEBELUMNYA PAJAK BARANG DAN JASA TERTENTU (PBJT) INSENTIF FISKAL UNTUK PENGHARGAAN KINERJA TAHUN SEBELUMNYA	Memantapkan Sistem Pertahanan Keamanan Negara dan Mendorong Kemandirian Bangsa Melalui Swasembada Pangan, Energi, Air, Ekonomi Syariah,Ekonomi Digital,Ekonomi Hijau, dan Ekonomi Biru	Penyediaan Infrastruktur yang berkelanjutan Penyediaan Infrastruktur yang berkelanjutan			10.000.000.000,00	DINAS PERUMAHAN KAWASAN PEMUKIMAN, LINGKUNGAN HIDUP, DAN PERHUBUNGAN
	2	**URUSAN PEMERINTAHAN WAJIB YANG TIDAK BERKAITAN DENGAN PELAYANAN DASAR**							**3.734.540.000,00**	**4.086.660.000,00**	**3.631.270.300,00**	**-103.269.700,00**							**3.660.500.000,00**	
	2.11	**URUSAN PEMERINTAHAN BIDANG LINGKUNGAN HIDUP**							**3.235.000.000,00**	**3.385.000.000,00**	**3.109.498.300,00**	**-125.501.700,00**							**3.135.500.000,00**	
1.	**2.11.02**	**PROGRAM PERENCANAAN LINGKUNGAN HIDUP**	**-**				**-**	**-**	**350.000.000,00**	**350.000.000,00**	**298.767.000,00**	**-350.000.000,00**							**0,00**	
	2.11.02.2.02	Penyelenggaraan Kajian Lingkungan Hidup Strategis (KLHS) Kabupaten/Kota	-				-	-	350.000.000,00	350.000.000,00	298.767.000,00	-51.233.000,00			Memantapkan Sistem Pertahanan Keamanan Negara dan Mendorong Kemandirian Bangsa Melalui Swasembada Pangan, Energi, Air, Ekonomi Syariah,Ekonomi Digital,Ekonomi Hijau, dan Ekonomi Biru	Penyediaan Infrastruktur yang berkelanjutan Penyediaan Infrastruktur yang berkelanjutan	RPJPD/RPJMD		0,00	DINAS PERUMAHAN KAWASAN PEMUKIMAN, LINGKUNGAN HIDUP, DAN PERHUBUNGAN
	2.11.02.2.02.0002	Pembuatan dan Pelaksanaan KLHS RPJPD/RPJMD																		
			Jumlah Dokumen KLHS RPJPD/RPJMD Kabupaten/Kota yang Disusun				1 Dokumen	1 Dokumen	350.000.000,00	350.000.000,00	298.767.000,00	-51.233.000,00	Kab. Solok Selatan, Semua Kecamatan, Semua Kel/Desa	SISA LEBIH PERHITUNGAN ANGGARAN TAHUN SEBELUMNYA	Memantapkan Sistem Pertahanan Keamanan Negara dan Mendorong Kemandirian Bangsa Melalui Swasembada Pangan, Energi, Air, Ekonomi Syariah,Ekonomi Digital,Ekonomi Hijau, dan Ekonomi Biru	Penyediaan Infrastruktur yang berkelanjutan Penyediaan Infrastruktur yang berkelanjutan			0,00	DINAS PERUMAHAN KAWASAN PEMUKIMAN, LINGKUNGAN HIDUP, DAN PERHUBUNGAN

NO	KODE	URUSAN / BIDANG URUSAN / PROGRAM / KEGIATAN / SUB KEGIATAN	INDIKATOR PROGRAM / KEGIATAN / SUB KEGIATAN	TARGET AKHIR PERIODE RENSTRA OPD	REALISASI CAPAIAN RENJA OPD TAHUN 2023	PRAKIRAAN CAPAIAN TARGET RENJA OPD TAHUN 2024	CAPAIAN KINERJA DAN KERANGKA PENDANAAN										KELOMPOK SASARAN	PRAKIRAAN MAJU RENCANA TAHUN 2026		PERANGKAT DAERAH PENANGGUNG JAWAB
							TARGET 2025		PAGU INDIKATIF (Rp)			Bertambah/Berkurang (10-12)	LOKASI	SUMBER DANA	PRIORITAS			TARGET	PAGU INDIKATIF (Rp)	
							SEBELUM	SESUDAH	RKPD 2025	APBD 2025	RKPD PERUBAHAN 2025				NASIONAL	DAERAH				
1	2	3	4	5	6	7	8	9	10	11	12	13	14	15	16	17	18	19	20	21
2.	**2.11.03**	**PROGRAM PENGENDALIAN PENCEMARAN DAN/ATAU KERUSAKAN LINGKUNGAN HIDUP**	**Indeks Kualitas Air**				**67,65 indeks**	**67,65 indeks**	**105.000.000,00**	**105.000.000,00**	**86.308.875,00**	**11.250.000,00**							**116.250.000,00**	
	2.11.03.2.01	Pencegahan Pencemaran dan/atau Kerusakan Lingkungan Hidup Kabupaten/Kota	*Persentase objek yang teridentivikasi pencemaran dan/atau perusakan terhadap lingkungan hidup yang ditangani*				100 Persen	100 Persen	105.000.000,00	105.000.000,00	86.308.875,00	-18.691.125,00			Memantapkan Sistem Pertahanan Keamanan Negara dan Mendorong Kemandirian Bangsa Melalui Swasembada Pangan, Energi, Air, Ekonomi Syariah,Ekonomi Digital,Ekonomi Hijau, dan Ekonomi Biru	Penyediaan Infrastruktur yang berkelanjutan Penyediaan Infrastruktur yang berkelanjutan	Masyarakat Solok Selatan		116.250.000,00	DINAS PERUMAHAN KAWASAN PEMUKIMAN, LINGKUNGAN HIDUP, DAN PERHUBUNGAN
	2.11.03.2.01.0001	Koordinasi, Sinkronisasi, dan Pelaksanaan Pencegahan Pencemaran Lingkungan Hidup Dilaksanakan Terhadap Media Tanah, Air, Udara, dan Laut																		
			Jumlah Dokumen Uji Kualitas Lingkungan Hidup Dilaksanakan Terhadap Media Tanah, Air, Udara, dan Laut				1 Dokumen	1 Dokumen	80.000.000,00	80.000.000,00	70.578.875,00	-9.421.125,00	Kab. Solok Selatan, Semua Kecamatan, Semua Kel/Desa	SISA LEBIH PERHITUNGAN ANGGARAN TAHUN SEBELUMNYA	Memantapkan Sistem Pertahanan Keamanan Negara dan Mendorong Kemandirian Bangsa Melalui Swasembada Pangan, Energi, Air, Ekonomi Syariah,Ekonomi Digital,Ekonomi Hijau, dan Ekonomi Biru	Penyediaan Infrastruktur yang berkelanjutan Penyediaan Infrastruktur yang berkelanjutan			90.000.000,00	DINAS PERUMAHAN KAWASAN PEMUKIMAN, LINGKUNGAN HIDUP, DAN PERHUBUNGAN
	2.11.03.2.01.0002	Koordinasi, Sinkronisasi dan Pelaksanaan Pengendalian Emisi Gas Rumah Kaca, Mitigasi dan Adaptasi Perubahan Iklim																		
			Jumlah Dokumen Hasil Koordinasi dan Sinkronisasi Inventarisasi Gas Rumah Kaca dari Sektor Lingkungan Hidup yang Dilaksanakan				1 Dokumen	1 Dokumen	25.000.000,00	25.000.000,00	15.730.000,00	-9.270.000,00	Kab. Solok Selatan, Semua Kecamatan, Semua Kel/Desa	SISA LEBIH PERHITUNGAN ANGGARAN TAHUN SEBELUMNYA	Memantapkan Sistem Pertahanan Keamanan Negara dan Mendorong Kemandirian Bangsa Melalui Swasembada Pangan, Energi, Air, Ekonomi Syariah,Ekonomi Digital,Ekonomi Hijau, dan Ekonomi Biru	Penyediaan Infrastruktur yang berkelanjutan Penyediaan Infrastruktur yang berkelanjutan			26.250.000,00	DINAS PERUMAHAN KAWASAN PEMUKIMAN, LINGKUNGAN HIDUP, DAN PERHUBUNGAN
3.	**2.11.06**	**PROGRAM PEMBINAAN DAN PENGAWASAN TERHADAP IZIN LINGKUNGAN DAN IZIN PERLINDUNGAN DAN PENGELOLAAN LINGKUNGAN HIDUP (PPLH)**	**Ketaatan penanggungjawab usaha dan/atau kegiatan terhadap izin lingkungan, izin PPLH dan PPU LH yang diterbitkan oleh Pemerintah Daerah**				**100 persen**	**100 persen**	**55.000.000,00**	**55.000.000,00**	**45.833.500,00**	**8.000.000,00**							**63.000.000,00**	
	2.11.06.2.01	Pembinaan dan Pengawasan Terhadap Usaha dan/atau Kegiatan yang Izin Lingkungan dan Izin PPLH Diterbitkan oleh Pemerintah Daerah Kabupaten/Kota	*Jumlah usaha dan/atau kegiatan yang taat implementasi PPLH*				5 Kegiatan 5 Usaha/Kegiatan	5 Kegiatan 5 Usaha/Kegiatan	55.000.000,00	55.000.000,00	45.833.500,00	-9.166.500,00			Memantapkan Sistem Pertahanan Keamanan Negara dan Mendorong Kemandirian Bangsa Melalui Swasembada Pangan, Energi, Air, Ekonomi Syariah,Ekonomi Digital,Ekonomi Hijau, dan Ekonomi Biru	Penyediaan Infrastruktur yang berkelanjutan Penyediaan Infrastruktur yang berkelanjutan	Pelaku usaha		63.000.000,00	DINAS PERUMAHAN KAWASAN PEMUKIMAN, LINGKUNGAN HIDUP, DAN PERHUBUNGAN
	2.11.06.2.01.0001	Fasilitasi Pemenuhan Ketentuan dan Kewajiban Izin Lingkungan dan/atau Izin PPLH																		
			Jumlah Rekomendasi dan/atau Persetujuan Teknis, Persetujuan Lingkungan, dan Surat Kelayakan Operasi yang Diberikan				5 Dokumen	5 Dokumen	25.000.000,00	25.000.000,00	26.981.000,00	1.981.000,00	Kab. Solok Selatan, Semua Kecamatan, Semua Kel/Desa	SISA LEBIH PERHITUNGAN ANGGARAN TAHUN SEBELUMNYA	Memantapkan Sistem Pertahanan Keamanan Negara dan Mendorong Kemandirian Bangsa Melalui Swasembada Pangan, Energi, Air, Ekonomi Syariah,Ekonomi Digital,Ekonomi Hijau, dan Ekonomi Biru	Penyediaan Infrastruktur yang berkelanjutan Penyediaan Infrastruktur yang berkelanjutan			26.250.000,00	DINAS PERUMAHAN KAWASAN PEMUKIMAN, LINGKUNGAN HIDUP, DAN PERHUBUNGAN
	2.11.06.2.01.0009	Pengawasan Perizinan Berusaha atau Persetujuan Pemerintah terkait Persetujuan Lingkungan yang diterbitkan oleh Pemerintah Daerah Kabupaten/Kota dan Peraturan Perundang-undangan di bidang Perlindungan dan Pengelolaan Lingkungan Hidup																		
			Jumlah Badan usaha dan/atau kegiatan yang diawasi				15 Badan Usaha	15 Badan Usaha	30.000.000,00	30.000.000,00	18.852.500,00	-11.147.500,00	Kab. Solok Selatan, Semua Kecamatan, Semua Kel/Desa	SISA LEBIH PERHITUNGAN ANGGARAN TAHUN SEBELUMNYA	Memantapkan Sistem Pertahanan Keamanan Negara dan Mendorong Kemandirian Bangsa Melalui Swasembada Pangan, Energi, Air, Ekonomi Syariah,Ekonomi Digital,Ekonomi Hijau, dan Ekonomi Biru	Penyediaan Infrastruktur yang berkelanjutan Penyediaan Infrastruktur yang berkelanjutan			36.750.000,00	DINAS PERUMAHAN KAWASAN PEMUKIMAN, LINGKUNGAN HIDUP, DAN PERHUBUNGAN
4.	**2.11.08**	**PROGRAM PENINGKATAN PENDIDIKAN, PELATIHAN DAN PENYULUHAN LINGKUNGAN HIDUP UNTUK MASYARAKAT**	**Jumlah Kader Lingkungan yang Mendapat Pendidikan, Pelatihan dan Penyuluhan Lingkungan Hidup** **Jumlah Kader Lingkungan yang Mendapat Pendidikan, Pelatihan dan Penyuluhan Lingkungan Hidup**				**83 97 orang orang**	**83 97 orang orang**	**100.000.000,00**	**100.000.000,00**	**89.523.650,00**	**5.000.000,00**							**105.000.000,00**	
	2.11.08.2.01	Penyelenggaraan Pendidikan, Pelatihan, dan Penyuluhan Lingkungan Hidup untuk Lembaga Kemasyarakatan Tingkat Daerah Kabupaten/Kota	*Jumlah Pendidikan, Pelatihan, dan Penyuluhan Lingkungan Hidup untuk Lembaga Kemasyarakatan Tingkat Daerah Kabupaten/Kota*				20 Kegiatan 2 Kegiatan	20 Kegiatan 2 Kegiatan	100.000.000,00	100.000.000,00	89.523.650,00	-10.476.350,00			Memantapkan Sistem Pertahanan Keamanan Negara dan Mendorong Kemandirian Bangsa Melalui Swasembada Pangan, Energi, Air, Ekonomi Syariah,Ekonomi Digital,Ekonomi Hijau, dan Ekonomi Biru	Penyediaan Infrastruktur yang berkelanjutan Penyediaan Infrastruktur yang berkelanjutan	Lembaga Masyarakat		105.000.000,00	DINAS PERUMAHAN KAWASAN PEMUKIMAN, LINGKUNGAN HIDUP, DAN PERHUBUNGAN
	2.11.08.2.01.0002	Pendampingan Gerakan Peduli Lingkungan Hidup																		
			Jumlah Pendampingan Pembinaan Gerakan Peduli dan Berbudaya Lingkungan Hidup yang Dilaksanakan				1 Dokumen	1 Dokumen	100.000.000,00	100.000.000,00	89.523.650,00	-10.476.350,00	Kab. Solok Selatan, Semua Kecamatan, Semua Kel/Desa	DANA ALOKASI UMUM (DAU)	Memantapkan Sistem Pertahanan Keamanan Negara dan Mendorong Kemandirian Bangsa Melalui Swasembada Pangan, Energi, Air, Ekonomi Syariah,Ekonomi Digital,Ekonomi Hijau, dan Ekonomi Biru	Penyediaan Infrastruktur yang berkelanjutan Penyediaan Infrastruktur yang berkelanjutan			105.000.000,00	DINAS PERUMAHAN KAWASAN PEMUKIMAN, LINGKUNGAN HIDUP, DAN PERHUBUNGAN

NO	KODE	URUSAN / BIDANG URUSAN / PROGRAM / KEGIATAN / SUB KEGIATAN	INDIKATOR PROGRAM / KEGIATAN / SUB KEGIATAN	TARGET AKHIR PERIODE RENSTRA OPD	REALISASI CAPAIAN RENJA OPD TAHUN 2023	PRAKIRAAN CAPAIAN TARGET RENJA OPD TAHUN 2024	CAPAIAN KINERJA DAN KERANGKA PENDANAAN										KELOMPOK SASARAN	PRAKIRAAN MAJU RENCANA TAHUN 2026		PERANGKAT DAERAH PENANGGUNG JAWAB
							TARGET 2025		PAGU INDIKATIF (Rp)			Bertambah/Berkurang (10-12)	LOKASI	SUMBER DANA	PRIORITAS			TARGET	PAGU INDIKATIF (Rp)	
							SEBELUM	SESUDAH	RKPD 2025	APBD 2025	RKPD PERUBAHAN 2025				NASIONAL	DAERAH				
1	2	3	4	5	6	7	8	9	10	11	12	13	14	15	16	17	18	19	20	21
5.	**2.11.10**	**PROGRAM PENANGANAN PENGADUAN LINGKUNGAN HIDUP**	**Persentase tindaklanjut pengaduan masyarakat / penegakan hukum lingkungan hidup**				**100 persen**	**100 persen**	**25.000.000,00**	**25.000.000,00**	**6.188.500,00**	**1.250.000,00**							**26.250.000,00**	
	2.11.10.2.01	Penyelesaian Pengaduan Masyarakat di Bidang Perlindungan dan Pengelolaan Lingkungan Hidup (PPLH) Kabupaten/Kota	*Jumlah penyelesaian pengaduan masyarakat di bidang PPLH* *Jumlah Penyelesaian pengaduan masyarakat di bidang PPLH*				2 Buah 2 Kegiatan	2 Buah 2 Kegiatan	25.000.000,00	25.000.000,00	6.188.500,00	-18.811.500,00			Memantapkan Sistem Pertahanan Keamanan Negara dan Mendorong Kemandirian Bangsa Melalui Swasembada Pangan, Energi, Air, Ekonomi Syariah,Ekonomi Digital,Ekonomi Hijau, dan Ekonomi Biru	Penyediaan Infrastruktur yang berkelanjutan Penyediaan Infrastruktur yang berkelanjutan	Masyarakat Solok Selatan		26.250.000,00	DINAS PERUMAHAN KAWASAN PEMUKIMAN, LINGKUNGAN HIDUP, DAN PERHUBUNGAN
	2.11.10.2.01.0004	Pengelolaan Pengaduan permasalahan Pencemaran dan Perusakan Lingkungan Hidup tingkat Kabupaten/Kota																		
			Jumlah pengaduan permasalahan Pencemaran dan Perusakan Lingkungan Hidup tingkat Kabupaten/Kota yang ditindaklanjuti/ditangani				5 Pengaduan	5 Pengaduan	25.000.000,00	25.000.000,00	6.188.500,00	-18.811.500,00	Kab. Solok Selatan, Semua Kecamatan, Semua Kel/Desa	SISA LEBIH PERHITUNGAN ANGGARAN TAHUN SEBELUMNYA	Memantapkan Sistem Pertahanan Keamanan Negara dan Mendorong Kemandirian Bangsa Melalui Swasembada Pangan, Energi, Air, Ekonomi Syariah,Ekonomi Digital,Ekonomi Hijau, dan Ekonomi Biru	Penyediaan Infrastruktur yang berkelanjutan Penyediaan Infrastruktur yang berkelanjutan			26.250.000,00	DINAS PERUMAHAN KAWASAN PEMUKIMAN, LINGKUNGAN HIDUP, DAN PERHUBUNGAN
6.	**2.11.11**	**PROGRAM PENGELOLAAN PERSAMPAHAN**	**-**				**-**	**-**	**2.600.000.000,00**	**2.750.000.000,00**	**2.582.876.775,00**	**225.000.000,00**							**2.825.000.000,00**	
	2.11.11.2.01	Pengelolaan Sampah	*Persentase pengurangan sampah* *Persentase timbulan sampah yang ditangani*				55 Persen 5 Persen	55 Persen 5 Persen	2.600.000.000,00	2.750.000.000,00	2.582.876.775,00	-17.123.225,00			Memantapkan Sistem Pertahanan Keamanan Negara dan Mendorong Kemandirian Bangsa Melalui Swasembada Pangan, Energi, Air, Ekonomi Syariah,Ekonomi Digital,Ekonomi Hijau, dan Ekonomi Biru	Penyediaan Infrastruktur yang berkelanjutan Penyediaan Infrastruktur yang berkelanjutan	Masyarakat Solok Selatan		2.825.000.000,00	DINAS PERUMAHAN KAWASAN PEMUKIMAN, LINGKUNGAN HIDUP, DAN PERHUBUNGAN
	2.11.11.2.01.0004	Peningkatan Peran Serta Masyarakat dalam Pengelolaan Persampahan																		
			Jumlah Masyarakat, Kelompok Masyarakat atau Para Pihak Lainnya yang Terlibat Aktif dalam Kegiatan Pengelolaan Sampah Berbasis Masyarakat				6 Kelompok	6 Kelompok	175.000.000,00	175.000.000,00	135.436.100,00	-39.563.900,00	Kab. Solok Selatan, Semua Kecamatan, Semua Kel/Desa	SISA LEBIH PERHITUNGAN ANGGARAN TAHUN SEBELUMNYA	Memantapkan Sistem Pertahanan Keamanan Negara dan Mendorong Kemandirian Bangsa Melalui Swasembada Pangan, Energi, Air, Ekonomi Syariah,Ekonomi Digital,Ekonomi Hijau, dan Ekonomi Biru	Penyediaan Infrastruktur yang berkelanjutan Penyediaan Infrastruktur yang berkelanjutan			183.750.000,00	DINAS PERUMAHAN KAWASAN PEMUKIMAN, LINGKUNGAN HIDUP, DAN PERHUBUNGAN
	2.11.11.2.01.0007	Penyediaan Sarana dan Prasarana Pengelolaan Persampahan di TPA/TPST/SPA Kabupaten/Kota																		
			Jumlah Sarana dan Prasarana Penanganan Sampah untuk Kegiatan Pemilahan, Pengumpulan, Pengangkutan, Pengolahan, dan Pemrosesan Akhir				1 Unit	1 Unit	100.000.000,00	200.000.000,00	52.148.179,00	-47.851.821,00	Kab. Solok Selatan, Semua Kecamatan, Semua Kel/Desa	SISA LEBIH PERHITUNGAN ANGGARAN TAHUN SEBELUMNYA	Memantapkan Sistem Pertahanan Keamanan Negara dan Mendorong Kemandirian Bangsa Melalui Swasembada Pangan, Energi, Air, Ekonomi Syariah,Ekonomi Digital,Ekonomi Hijau, dan Ekonomi Biru	Penyediaan Infrastruktur yang berkelanjutan Penyediaan Infrastruktur yang berkelanjutan			200.000.000,00	DINAS PERUMAHAN KAWASAN PEMUKIMAN, LINGKUNGAN HIDUP, DAN PERHUBUNGAN
	2.11.11.2.01.0013	Pengurangan sampah melalui pemanfaatan kembali sampah																		
			Jumlah sampah yang dimanfaatkan kembali				15 Ton	15 Ton	25.000.000,00	25.000.000,00	13.589.500,00	-11.410.500,00	Kab. Solok Selatan, Semua Kecamatan, Semua Kel/Desa	SISA LEBIH PERHITUNGAN ANGGARAN TAHUN SEBELUMNYA	Memantapkan Sistem Pertahanan Keamanan Negara dan Mendorong Kemandirian Bangsa Melalui Swasembada Pangan, Energi, Air, Ekonomi Syariah,Ekonomi Digital,Ekonomi Hijau, dan Ekonomi Biru	Penyediaan Infrastruktur yang berkelanjutan Penyediaan Infrastruktur yang berkelanjutan			26.250.000,00	DINAS PERUMAHAN KAWASAN PEMUKIMAN, LINGKUNGAN HIDUP, DAN PERHUBUNGAN
	2.11.11.2.01.0017	Penanganan sampah melalui pemilahan dan pengolahan sampah di instalasi pengolahan sampah TPS3R, PDU, TPST, TPS, SPA, PSEL/PLTSa, RDF, pusat pengomposan, biodigester, Bank Sampah dan fasilitas lainnya sesuai dengan peraturan perundangan																		
			Jumlah sampah yang tertangani melalui proses pemilahan dan pengolahan sampah di instalasi pengolahan sampah TPS3R, PDU, TPST, SPA, PSEL/PLTSa, RDF, pusat pengomposan, biodigester, Bank sampah dan fasilitas lainnya sesuai dengan peraturan perundangan				182 Ton	182 Ton	2.300.000.000,00	2.350.000.000,00	2.381.702.996,00	81.702.996,00	Kab. Solok Selatan, Semua Kecamatan, Semua Kel/Desa	SISA LEBIH PERHITUNGAN ANGGARAN TAHUN SEBELUMNYA	Memantapkan Sistem Pertahanan Keamanan Negara dan Mendorong Kemandirian Bangsa Melalui Swasembada Pangan, Energi, Air, Ekonomi Syariah,Ekonomi Digital,Ekonomi Hijau, dan Ekonomi Biru	Penyediaan Infrastruktur yang berkelanjutan Penyediaan Infrastruktur yang berkelanjutan			2.415.000.000,00	DINAS PERUMAHAN KAWASAN PEMUKIMAN, LINGKUNGAN HIDUP, DAN PERHUBUNGAN
	2.15	**URUSAN PEMERINTAHAN BIDANG PERHUBUNGAN**							**499.540.000,00**	**701.660.000,00**	**521.772.000,00**	**22.232.000,00**							**525.000.000,00**	
1.	**2.15.02**	**PROGRAM PENYELENGGARAAN LALU LINTAS DAN ANGKUTAN JALAN (LLAJ)**	**Penurunan Rasio Fatalitas Kecelakaan Lalu Lintas Kinerja Lalu Lintas Kabupaten /Kota Rasio konektifitas**				**0.19 0,384 0,54 Persen Persen rasio**	**0.19 0,384 0,54 Persen Persen rasio**	**499.540.000,00**	**701.660.000,00**	**521.772.000,00**	**25.460.000,00**							**525.000.000,00**	
	2.15.02.2.05	Pengujian Berkala Kendaraan Bermotor	*Persentase Jumlah Kendaraan yang telah diuji*				100 Persen	100 Persen	149.540.000,00	251.660.000,00	219.115.000,00	69.575.000,00			Memantapkan Sistem Pertahanan Keamanan Negara dan Mendorong Kemandirian Bangsa Melalui Swasembada Pangan, Energi, Air, Ekonomi Syariah,Ekonomi Digital,Ekonomi Hijau, dan Ekonomi Biru	Penyediaan Infrastruktur yang berkelanjutan Penyediaan Infrastruktur yang berkelanjutan	Pengguna Kendaraan Wajib Uji		157.500.000,00	DINAS PERUMAHAN KAWASAN PEMUKIMAN, LINGKUNGAN HIDUP, DAN PERHUBUNGAN
	2.15.02.2.05.0001	Penyediaan Sarana dan Prasarana Pengujian Berkala Kendaraan Bermotor																		

NO	KODE	URUSAN / BIDANG URUSAN / PROGRAM / KEGIATAN / SUB KEGIATAN	INDIKATOR PROGRAM / KEGIATAN / SUB KEGIATAN	TARGET AKHIR PERIODE RENSTRA OPD	REALISASI CAPAIAN RENJA OPD TAHUN 2023	PRAKIRAAN CAPAIAN TARGET RENJA OPD TAHUN 2024	CAPAIAN KINERJA DAN KERANGKA PENDANAAN										KELOMPOK SASARAN	PRAKIRAAN MAJU RENCANA TAHUN 2026		PERANGKAT DAERAH PENANGGUNG JAWAB
							TARGET 2025		PAGU INDIKATIF (Rp)			Bertambah/Berkurang (10-12)	LOKASI	SUMBER DANA	PRIORITAS			TARGET	PAGU INDIKATIF (Rp)	
							SEBELUM	SESUDAH	RKPD 2025	APBD 2025	RKPD PERUBAHAN 2025				NASIONAL	DAERAH				
1	2	3	4	5	6	7	8	9	10	11	12	13	14	15	16	17	18	19	20	21
			Jumlah Sarana dan Prasarana Pengujian Berkala Kendaraan Bermotor yang Tersedia				1 Unit	1 Unit	77.040.000,00	179.160.000,00	157.740.000,00	80.700.000,00	Kab. Solok Selatan, Semua Kecamatan, Semua Kel/Desa	SISA LEBIH PERHITUNGAN ANGGARAN TAHUN SEBELUMNYA	Memantapkan Sistem Pertahanan Keamanan Negara dan Mendorong Kemandirian Bangsa Melalui Swasembada Pangan, Energi, Air, Ekonomi Syariah,Ekonomi Digital,Ekonomi Hijau, dan Ekonomi Biru	Penyediaan Infrastruktur yang berkelanjutan Penyediaan Infrastruktur yang berkelanjutan			81.375.000,00	DINAS PERUMAHAN KAWASAN PEMUKIMAN, LINGKUNGAN HIDUP, DAN PERHUBUNGAN
	2.15.02.2.05.0003	Registrasi Kendaraan Wajib Uji Berkala Kendaraan Bermotor																		
			Jumlah Kendaraan Wajib Uji Berkala Kendaraan Bermotor yang Terdaftar				2000 Unit	2000 Unit	35.000.000,00	35.000.000,00	23.875.000,00	-11.125.000,00	Kab. Solok Selatan, Semua Kecamatan, Semua Kel/Desa	SISA LEBIH PERHITUNGAN ANGGARAN TAHUN SEBELUMNYA	Memantapkan Sistem Pertahanan Keamanan Negara dan Mendorong Kemandirian Bangsa Melalui Swasembada Pangan, Energi, Air, Ekonomi Syariah,Ekonomi Digital,Ekonomi Hijau, dan Ekonomi Biru	Penyediaan Infrastruktur yang berkelanjutan Penyediaan Infrastruktur yang berkelanjutan			36.750.000,00	DINAS PERUMAHAN KAWASAN PEMUKIMAN, LINGKUNGAN HIDUP, DAN PERHUBUNGAN
	2.15.02.2.05.0004	Penyediaan Bukti Lulus Uji Pengujian Berkala Kendaraan Bermotor																		
			Jumlah Dokumen Bukti Lulus Uji Pengujian Berkala Kendaraan Bermotor				1300 Dokumen	1300 Dokumen	37.500.000,00	37.500.000,00	37.500.000,00	0,00	Kab. Solok Selatan, Semua Kecamatan, Semua Kel/Desa	SISA LEBIH PERHITUNGAN ANGGARAN TAHUN SEBELUMNYA	Memantapkan Sistem Pertahanan Keamanan Negara dan Mendorong Kemandirian Bangsa Melalui Swasembada Pangan, Energi, Air, Ekonomi Syariah,Ekonomi Digital,Ekonomi Hijau, dan Ekonomi Biru	Penyediaan Infrastruktur yang berkelanjutan Penyediaan Infrastruktur yang berkelanjutan			39.375.000,00	DINAS PERUMAHAN KAWASAN PEMUKIMAN, LINGKUNGAN HIDUP, DAN PERHUBUNGAN
	2.15.02.2.06	Pelaksanaan Manajemen dan Rekayasa Lalu Lintas untuk Jaringan Jalan Kabupaten/Kota	*Persentase Kegiatan MRLL yang Dilaksanakan*				100 Persen	100 Persen	350.000.000,00	450.000.000,00	302.657.000,00	-47.343.000,00			Memantapkan Sistem Pertahanan Keamanan Negara dan Mendorong Kemandirian Bangsa Melalui Swasembada Pangan, Energi, Air, Ekonomi Syariah,Ekonomi Digital,Ekonomi Hijau, dan Ekonomi Biru	Penyediaan Infrastruktur yang berkelanjutan Penyediaan Infrastruktur yang berkelanjutan	Masyarakat Pengguna Jalan		367.500.000,00	DINAS PERUMAHAN KAWASAN PEMUKIMAN, LINGKUNGAN HIDUP, DAN PERHUBUNGAN
	2.15.02.2.06.0004	Pengawasan dan Pengendalian Efektivitas Pelaksanaan Kebijakan untuk Jalan Kabupaten/Kota																		
			Jumlah Laporan Pengawasan dan Pengendalian Efektivitas Pelaksanaan Kebijakan untuk Jalan Kabupaten/Kota				6 Laporan	6 Laporan	350.000.000,00	450.000.000,00	302.657.000,00	-47.343.000,00	Kab. Solok Selatan, Semua Kecamatan, Semua Kel/Desa	SISA LEBIH PERHITUNGAN ANGGARAN TAHUN SEBELUMNYA	Memantapkan Sistem Pertahanan Keamanan Negara dan Mendorong Kemandirian Bangsa Melalui Swasembada Pangan, Energi, Air, Ekonomi Syariah,Ekonomi Digital,Ekonomi Hijau, dan Ekonomi Biru	Penyediaan Infrastruktur yang berkelanjutan Penyediaan Infrastruktur yang berkelanjutan			367.500.000,00	DINAS PERUMAHAN KAWASAN PEMUKIMAN, LINGKUNGAN HIDUP, DAN PERHUBUNGAN
		SATUAN POLISI PAMONG PRAJA DAN PEMADAM KEBAKARAN							**9.833.460.701,00**	**10.364.361.781,00**	**9.650.809.521,00**	**-182.651.180,00**							**6.428.000.000,00**	
	1	**URUSAN PEMERINTAHAN WAJIB YANG BERKAITAN DENGAN PELAYANAN DASAR**							**9.833.460.701,00**	**10.364.361.781,00**	**9.650.809.521,00**	**-182.651.180,00**							**6.428.000.000,00**	
	1.05	**URUSAN PEMERINTAHAN BIDANG KETENTERAMAN DAN KETERTIBAN UMUM SERTA PERLINDUNGAN MASYARAKAT**							**9.833.460.701,00**	**10.364.361.781,00**	**9.650.809.521,00**	**-182.651.180,00**							**6.428.000.000,00**	
1.	**1.05.01**	**PROGRAM PENUNJANG URUSAN PEMERINTAHAN DAERAH KABUPATEN/KOTA**	**Cakupan Layanan Operasional Kantor**				**-**	**100 persen**	**8.528.960.701,00**	**9.059.761.781,00**	**8.621.188.321,00**	**-4.565.960.701,00**							**3.963.000.000,00**	
	1.05.01.2.02	Administrasi Keuangan Perangkat Daerah	*Persentase Pemenuhan Kinerja Pelayanan Keuangan Perangkat Daerah*				-	100 Persen	6.339.968.101,00	6.895.792.181,00	6.533.020.621,00	193.052.520,00			Memperkuat Reformasi Politik, Hukum, dan Birokrasi, serta Memperkuat Pencegahan dan Pemberantasan Korupsi, Narkoba, Judi dan Penyeludupan	Percepatan transformasi tata kelola pemerintah Percepatan transformasi tata kelola pemerintah	Seluruh ASN dan TKD		3.432.500.000,00	SATUAN POLISI PAMONG PRAJA DAN PEMADAM KEBAKARAN
	1.05.01.2.02.0001	Penyediaan Gaji dan Tunjangan ASN																		
			Jumlah Orang yang Menerima Gaji dan Tunjangan ASN				58 Orang/bulan	54 Orang/bulan	6.223.868.101,00	6.780.052.181,00	6.473.740.621,00	249.872.520,00	Semua Kota/Kab, Semua Kecamatan, Semua Kel/Desa	DANA ALOKASI UMUM (DAU)	Memperkuat Reformasi Politik, Hukum, dan Birokrasi, serta Memperkuat Pencegahan dan Pemberantasan Korupsi, Narkoba, Judi dan Penyeludupan	Percepatan transformasi tata kelola pemerintah Percepatan transformasi tata kelola pemerintah			3.320.000.000,00	SATUAN POLISI PAMONG PRAJA DAN PEMADAM KEBAKARAN
	1.05.01.2.02.0002	Penyediaan Administrasi Pelaksanaan Tugas ASN																		
			Jumlah Dokumen Hasil Penyediaan Administrasi Pelaksanaan Tugas ASN				4 Dokumen	4 Dokumen	116.100.000,00	115.740.000,00	59.280.000,00	-56.820.000,00	Kab. Solok Selatan, Semua Kecamatan, Semua Kel/Desa	SISA LEBIH PERHITUNGAN ANGGARAN TAHUN SEBELUMNYA	Memperkuat Reformasi Politik, Hukum, dan Birokrasi, serta Memperkuat Pencegahan dan Pemberantasan Korupsi, Narkoba, Judi dan Penyeludupan	Percepatan transformasi tata kelola pemerintah Percepatan transformasi tata kelola pemerintah			112.500.000,00	SATUAN POLISI PAMONG PRAJA DAN PEMADAM KEBAKARAN
	1.05.01.2.06	Administrasi Umum Perangkat Daerah	*Persentase pemenuhan kinerja pelayanan administrasi umum perangkat daerah*				-	100 Persen	199.992.600,00	174.969.600,00	119.197.000,00	-80.795.600,00			Memperkuat Reformasi Politik, Hukum, dan Birokrasi, serta Memperkuat Pencegahan dan Pemberantasan Korupsi, Narkoba, Judi dan Penyeludupan	Percepatan transformasi tata kelola pemerintah Percepatan transformasi tata kelola pemerintah	Seluruh ASN dan TKD		271.000.000,00	SATUAN POLISI PAMONG PRAJA DAN PEMADAM KEBAKARAN

NO	KODE	URUSAN / BIDANG URUSAN / PROGRAM / KEGIATAN / SUB KEGIATAN	INDIKATOR PROGRAM / KEGIATAN / SUB KEGIATAN	TARGET AKHIR PERIODE RENSTRA OPD	REALISASI CAPAIAN RENJA OPD TAHUN 2023	PRAKIRAAN CAPAIAN TARGET RENJA OPD TAHUN 2024	CAPAIAN KINERJA DAN KERANGKA PENDANAAN										KELOMPOK SASARAN	PRAKIRAAN MAJU RENCANA TAHUN 2026		PERANGKAT DAERAH PENANGGUNG JAWAB
							TARGET 2025		PAGU INDIKATIF (Rp)			Bertambah/Berkurang (10-12)	LOKASI	SUMBER DANA	PRIORITAS			TARGET	PAGU INDIKATIF (Rp)	
							SEBELUM	SESUDAH	RKPD 2025	APBD 2025	RKPD PERUBAHAN 2025				NASIONAL	DAERAH				
1	2	3	4	5	6	7	8	9	10	11	12	13	14	15	16	17	18	19	20	21
	1.05.01.2.06.0001	Penyediaan Komponen Instalasi Listrik/Penerangan Bangunan Kantor																		
			Jumlah Paket Komponen Instalasi Listrik/Penerangan Bangunan Kantor yang Disediakan				4 Paket	4 Paket	4.995.600,00	4.995.600,00	5.973.000,00	977.400,00	Kab. Solok Selatan, Semua Kecamatan, Semua Kel/Desa	SISA LEBIH PERHITUNGAN ANGGARAN TAHUN SEBELUMNYA	Memperkuat Reformasi Politik, Hukum, dan Birokrasi, serta Memperkuat Pencegahan dan Pemberantasan Korupsi, Narkoba, Judi dan Penyeludupan	Percepatan transformasi tata kelola pemerintah Percepatan transformasi tata kelola pemerintah			5.000.000,00	SATUAN POLISI PAMONG PRAJA DAN PEMADAM KEBAKARAN
	1.05.01.2.06.0002	Penyediaan Peralatan dan Perlengkapan Kantor																		
			Jumlah Paket Peralatan dan Perlengkapan Kantor yang Disediakan				4 Paket	4 Paket	24.998.000,00	24.998.000,00	17.779.000,00	-7.219.000,00	Semua Kota/Kab, Semua Kecamatan, Semua Kel/Desa	SISA LEBIH PERHITUNGAN ANGGARAN TAHUN SEBELUMNYA	Memperkuat Reformasi Politik, Hukum, dan Birokrasi, serta Memperkuat Pencegahan dan Pemberantasan Korupsi, Narkoba, Judi dan Penyeludupan	Percepatan transformasi tata kelola pemerintah Percepatan transformasi tata kelola pemerintah			25.000.000,00	SATUAN POLISI PAMONG PRAJA DAN PEMADAM KEBAKARAN
	1.05.01.2.06.0003	Penyediaan Peralatan Rumah Tangga																		
			Jumlah Paket Peralatan Rumah Tangga yang Disediakan				4 Paket	4 Paket	4.999.000,00	4.999.000,00	8.441.000,00	3.442.000,00	Kab. Solok Selatan, Semua Kecamatan, Semua Kel/Desa	SISA LEBIH PERHITUNGAN ANGGARAN TAHUN SEBELUMNYA	Memperkuat Reformasi Politik, Hukum, dan Birokrasi, serta Memperkuat Pencegahan dan Pemberantasan Korupsi, Narkoba, Judi dan Penyeludupan	Percepatan transformasi tata kelola pemerintah Percepatan transformasi tata kelola pemerintah			6.000.000,00	SATUAN POLISI PAMONG PRAJA DAN PEMADAM KEBAKARAN
	1.05.01.2.06.0005	Penyediaan Barang Cetakan dan Penggandaan																		
			Jumlah Paket Barang Cetakan dan Penggandaan yang Disediakan				4 Paket	4 Paket	25.000.000,00	25.000.000,00	25.000.000,00	0,00	Kab. Solok Selatan, Semua Kecamatan, Semua Kel/Desa	SISA LEBIH PERHITUNGAN ANGGARAN TAHUN SEBELUMNYA	Memperkuat Reformasi Politik, Hukum, dan Birokrasi, serta Memperkuat Pencegahan dan Pemberantasan Korupsi, Narkoba, Judi dan Penyeludupan	Percepatan transformasi tata kelola pemerintah Percepatan transformasi tata kelola pemerintah			25.000.000,00	SATUAN POLISI PAMONG PRAJA DAN PEMADAM KEBAKARAN
	1.05.01.2.06.0009	Penyelenggaraan Rapat Koordinasi dan Konsultasi SKPD																		
			Jumlah Laporan Penyelenggaraan Rapat Koordinasi dan Konsultasi SKPD				4 Laporan	4 Laporan	140.000.000,00	114.977.000,00	62.004.000,00	-77.996.000,00	Kab. Solok Selatan, Semua Kecamatan, Semua Kel/Desa	SISA LEBIH PERHITUNGAN ANGGARAN TAHUN SEBELUMNYA	Memperkuat Reformasi Politik, Hukum, dan Birokrasi, serta Memperkuat Pencegahan dan Pemberantasan Korupsi, Narkoba, Judi dan Penyeludupan	Percepatan transformasi tata kelola pemerintah Percepatan transformasi tata kelola pemerintah			210.000.000,00	SATUAN POLISI PAMONG PRAJA DAN PEMADAM KEBAKARAN
	1.05.01.2.08	Penyediaan Jasa Penunjang Urusan Pemerintahan Daerah	*Persentase ketersedian jasa penunjang urusan pemerintahan daerah*				-	100 Persen	1.794.000.000,00	1.794.000.000,00	1.795.015.000,00	1.015.000,00			Memperkuat Reformasi Politik, Hukum, dan Birokrasi, serta Memperkuat Pencegahan dan Pemberantasan Korupsi, Narkoba, Judi dan Penyeludupan	Percepatan transformasi tata kelola pemerintah Percepatan transformasi tata kelola pemerintah	Seluruh ASN dan TKD		44.500.000,00	SATUAN POLISI PAMONG PRAJA DAN PEMADAM KEBAKARAN
	1.05.01.2.08.0001	Penyediaan Jasa Surat Menyurat																		
			Jumlah Laporan Penyediaan Jasa Surat Menyurat				4 Laporan	4 Laporan	2.000.000,00	2.000.000,00	2.000.000,00	0,00	Kab. Solok Selatan, Semua Kecamatan, Semua Kel/Desa	SISA LEBIH PERHITUNGAN ANGGARAN TAHUN SEBELUMNYA	Memperkuat Reformasi Politik, Hukum, dan Birokrasi, serta Memperkuat Pencegahan dan Pemberantasan Korupsi, Narkoba, Judi dan Penyeludupan	Percepatan transformasi tata kelola pemerintah Percepatan transformasi tata kelola pemerintah			4.500.000,00	SATUAN POLISI PAMONG PRAJA DAN PEMADAM KEBAKARAN
	1.05.01.2.08.0002	Penyediaan Jasa Komunikasi, Sumber Daya Air dan Listrik																		
			Jumlah Laporan Penyediaan Jasa Komunikasi, Sumber Daya Air dan Listrik yang Disediakan				4 Laporan	4 Laporan	15.000.000,00	15.000.000,00	16.015.000,00	1.015.000,00	Kab. Solok Selatan, Semua Kecamatan, Semua Kel/Desa	SISA LEBIH PERHITUNGAN ANGGARAN TAHUN SEBELUMNYA	Memperkuat Reformasi Politik, Hukum, dan Birokrasi, serta Memperkuat Pencegahan dan Pemberantasan Korupsi, Narkoba, Judi dan Penyeludupan	Percepatan transformasi tata kelola pemerintah Percepatan transformasi tata kelola pemerintah			15.000.000,00	SATUAN POLISI PAMONG PRAJA DAN PEMADAM KEBAKARAN
	1.05.01.2.08.0003	Penyediaan Jasa Peralatan dan Perlengkapan Kantor																		
			Jumlah Laporan Penyediaan Jasa Peralatan dan Perlengkapan Kantor yang Disediakan				4 Laporan	4 Laporan	13.000.000,00	13.000.000,00	13.000.000,00	0,00	Kab. Solok Selatan, Semua Kecamatan, Semua Kel/Desa	SISA LEBIH PERHITUNGAN ANGGARAN TAHUN SEBELUMNYA	Memperkuat Reformasi Politik, Hukum, dan Birokrasi, serta Memperkuat Pencegahan dan Pemberantasan Korupsi, Narkoba, Judi dan Penyeludupan	Percepatan transformasi tata kelola pemerintah Percepatan transformasi tata kelola pemerintah			20.000.000,00	SATUAN POLISI PAMONG PRAJA DAN PEMADAM KEBAKARAN
	1.05.01.2.08.0004	Penyediaan Jasa Pelayanan Umum Kantor																		
			Jumlah Laporan Penyediaan Jasa Pelayanan Umum Kantor yang Disediakan				4 Laporan	4 Laporan	1.764.000.000,00	1.764.000.000,00	1.764.000.000,00	0,00	Kab. Solok Selatan, Semua Kecamatan, Semua Kel/Desa	SISA LEBIH PERHITUNGAN ANGGARAN TAHUN SEBELUMNYA	Memperkuat Reformasi Politik, Hukum, dan Birokrasi, serta Memperkuat Pencegahan dan Pemberantasan Korupsi, Narkoba, Judi dan Penyeludupan	Percepatan transformasi tata kelola pemerintah Percepatan transformasi tata kelola pemerintah			5.000.000,00	SATUAN POLISI PAMONG PRAJA DAN PEMADAM KEBAKARAN

NO	KODE	URUSAN / BIDANG URUSAN / PROGRAM / KEGIATAN / SUB KEGIATAN	INDIKATOR PROGRAM / KEGIATAN / SUB KEGIATAN	TARGET AKHIR PERIODE RENSTRA OPD	REALISASI CAPAIAN RENJA OPD TAHUN 2023	PRAKIRAAN CAPAIAN TARGET RENJA OPD TAHUN 2024	CAPAIAN KINERJA DAN KERANGKA PENDANAAN										KELOMPOK SASARAN	PRAKIRAAN MAJU RENCANA TAHUN 2026		PERANGKAT DAERAH PENANGGUNG JAWAB
							TARGET 2025		PAGU INDIKATIF (Rp)			Bertambah/Berkurang (10-12)	LOKASI	SUMBER DANA	PRIORITAS			TARGET	PAGU INDIKATIF (Rp)	
							SEBELUM	SESUDAH	RKPD 2025	APBD 2025	RKPD PERUBAHAN 2025				NASIONAL	DAERAH				
1	2	3	4	5	6	7	8	9	10	11	12	13	14	15	16	17	18	19	20	21
	1.05.01.2.09	Pemeliharaan Barang Milik Daerah Penunjang Urusan Pemerintahan Daerah	*Persentase Barang milik Daerah yang Terpelihara*				-	100 Persen	195.000.000,00	195.000.000,00	173.955.700,00	-21.044.300,00			Memperkuat Reformasi Politik, Hukum, dan Birokrasi, serta Memperkuat Pencegahan dan Pemberantasan Korupsi, Narkoba, Judi dan Penyeludupan	Percepatan transformasi tata kelola pemerintah Percepatan transformasi tata kelola pemerintah	Seluruh ASN dan TKD		215.000.000,00	SATUAN POLISI PAMONG PRAJA DAN PEMADAM KEBAKARAN
	1.05.01.2.09.0002	Penyediaan Jasa Pemeliharaan, Biaya Pemeliharaan, Pajak dan Perizinan Kendaraan Dinas Operasional atau Lapangan																		
			Jumlah Kendaraan Dinas Operasional atau Lapangan yang Dipelihara dan dibayarkan Pajak dan Perizinannya				15 Unit	15 Unit	150.000.000,00	150.000.000,00	115.003.000,00	-34.997.000,00	Kab. Solok Selatan, Semua Kecamatan, Semua Kel/Desa	SISA LEBIH PERHITUNGAN ANGGARAN TAHUN SEBELUMNYA	Memperkuat Reformasi Politik, Hukum, dan Birokrasi, serta Memperkuat Pencegahan dan Pemberantasan Korupsi, Narkoba, Judi dan Penyeludupan	Percepatan transformasi tata kelola pemerintah Percepatan transformasi tata kelola pemerintah			140.000.000,00	SATUAN POLISI PAMONG PRAJA DAN PEMADAM KEBAKARAN
	1.05.01.2.09.0009	Pemeliharaan/Rehabilitasi Gedung Kantor dan Bangunan Lainnya																		
			Jumlah Gedung Kantor dan Bangunan Lainnya yang Dipelihara/Direhabilitasi				2 Unit	1 Unit	45.000.000,00	45.000.000,00	58.952.700,00	13.952.700,00	Kab. Solok Selatan, Semua Kecamatan, Semua Kel/Desa	SISA LEBIH PERHITUNGAN ANGGARAN TAHUN SEBELUMNYA	Memperkuat Reformasi Politik, Hukum, dan Birokrasi, serta Memperkuat Pencegahan dan Pemberantasan Korupsi, Narkoba, Judi dan Penyeludupan	Percepatan transformasi tata kelola pemerintah Percepatan transformasi tata kelola pemerintah			75.000.000,00	SATUAN POLISI PAMONG PRAJA DAN PEMADAM KEBAKARAN
2.	**1.05.02**	**PROGRAM PENINGKATAN KETENTERAMAN DAN KETERTIBAN UMUM**	**Cakupan penegakan Perda dan Perkada**				**-**	**100 persen**	**637.500.000,00**	**637.600.000,00**	**444.917.200,00**	**347.500.000,00**							**985.000.000,00**	
	1.05.02.2.01	Penanganan Gangguan Ketenteraman dan Ketertiban Umum dalam 1 (Satu) Daerah Kabupaten/Kota	*Persentase Penanganan Gangguan Ketentraman dan Ketertiban Umum*				-	100 Persen	577.500.000,00	579.690.000,00	419.948.200,00	-157.551.800,00			Memperkuat Reformasi Politik, Hukum, dan Birokrasi, serta Memperkuat Pencegahan dan Pemberantasan Korupsi, Narkoba, Judi dan Penyeludupan	Percepatan transformasi tata kelola pemerintah Percepatan transformasi tata kelola pemerintah	Masyarakat		920.000.000,00	SATUAN POLISI PAMONG PRAJA DAN PEMADAM KEBAKARAN
	1.05.02.2.01.0003	Koordinasi Penyelenggaraan Ketentraman dan Ketertiban Umum serta Perlindungan Masyarakat Tingkat Kabupaten/Kota																		
			Jumlah Dokumen Hasil Pelaksanaan Koordinasi Penyelenggaraan Ketenteraman, Ketertiban Umum dan Perlindungan Masyarakat Tingkat Kabupaten/Kota				4 Dokumen	4 Dokumen	50.000.000,00	49.003.200,00	22.043.200,00	-27.956.800,00	Kab. Solok Selatan, Semua Kecamatan, Semua Kel/Desa	DANA ALOKASI UMUM (DAU)	Memperkuat Reformasi Politik, Hukum, dan Birokrasi, serta Memperkuat Pencegahan dan Pemberantasan Korupsi, Narkoba, Judi dan Penyeludupan	Percepatan transformasi tata kelola pemerintah Percepatan transformasi tata kelola pemerintah			120.000.000,00	SATUAN POLISI PAMONG PRAJA DAN PEMADAM KEBAKARAN
	1.05.02.2.01.0004	Pemberdayaan Perlindungan Masyarakat dalam rangka Ketentraman dan Ketertiban Umum																		
			Jumlah Dokumen yang Memuat Hasil Pemberdayaan Perlindungan Masyarakat dalam rangka Ketenteraman dan Ketertiban Umum				4 Dokumen	4 Dokumen	40.000.000,00	40.000.000,00	24.186.000,00	-15.814.000,00	Kab. Solok Selatan, Semua Kecamatan, Semua Kel/Desa	DANA ALOKASI UMUM (DAU)	Memperkuat Reformasi Politik, Hukum, dan Birokrasi, serta Memperkuat Pencegahan dan Pemberantasan Korupsi, Narkoba, Judi dan Penyeludupan	Percepatan transformasi tata kelola pemerintah Percepatan transformasi tata kelola pemerintah			80.000.000,00	SATUAN POLISI PAMONG PRAJA DAN PEMADAM KEBAKARAN
	1.05.02.2.01.0005	Peningkatan Kapasitas SDM Satuan Polisi Pamongpraja dan Satuan Perlindungan Masyarakat Termasuk dalam Pelaksanaan Tugas yang Bernuansa Hak Asasi Manusia																		
			Jumlah SDM Satuan Polisi Pamongpraja dan Satuan Perlindungan Masyarakat yang Ditingkatkan Kapasitasnya				20 Orang	20 Orang	50.000.000,00	44.841.800,00	12.413.000,00	-37.587.000,00	Kab. Solok Selatan, Semua Kecamatan, Semua Kel/Desa	DANA ALOKASI UMUM (DAU)	Memperkuat Reformasi Politik, Hukum, dan Birokrasi, serta Memperkuat Pencegahan dan Pemberantasan Korupsi, Narkoba, Judi dan Penyeludupan	Percepatan transformasi tata kelola pemerintah Percepatan transformasi tata kelola pemerintah			65.000.000,00	SATUAN POLISI PAMONG PRAJA DAN PEMADAM KEBAKARAN
	1.05.02.2.01.0006	Kerja Sama antar Lembaga dan Kemitraan dalam Teknik Pencegahan dan Penanganan Gangguan Ketentraman dan Ketertiban Umum																		
			Jumlah Dokumen Hasil Pelaksanaan Kerja Sama antar Lembaga dan Kemitraan *dalam Teknik Pencegahan Kejahatan*				4 Dokumen	4 Dokumen	63.500.000,00	63.500.000,00	35.351.000,00	-28.149.000,00	Kab. Solok Selatan, Semua Kecamatan, Semua Kel/Desa	PENDAPATAN BAGI HASIL PAJAK ROKOK	Memperkuat Reformasi Politik, Hukum, dan Birokrasi, serta Memperkuat Pencegahan dan Pemberantasan Korupsi, Narkoba, Judi dan Penyeludupan	- -			50.000.000,00	SATUAN POLISI PAMONG PRAJA DAN PEMADAM KEBAKARAN
	1.05.02.2.01.0015	Pencegahan Gangguan Ketenteraman dan Ketertiban Umum Melalui Deteksi Dini dan Cegah Dini, Pembinaan dan Penyuluhan, Pelaksanaan Patroli, Pengamanan, dan Pengawalan																		
			Jumlah Laporan Gangguan Ketenteraman dan Ketertiban Umum yang Dicegah Melalui Deteksi Dini dan Cegah Dini, Pembinaan dan Penyuluhan, Patroli, Pengamanan, dan Pengawalan				30 laporan	30 laporan	329.000.000,00	337.345.000,00	292.935.000,00	-36.065.000,00	Kab. Solok Selatan, Semua Kecamatan, Semua Kel/Desa	PENDAPATAN BAGI HASIL PAJAK ROKOK	Memperkuat Reformasi Politik, Hukum, dan Birokrasi, serta Memperkuat Pencegahan dan Pemberantasan Korupsi, Narkoba, Judi dan Penyeludupan	Percepatan transformasi tata kelola pemerintah Percepatan transformasi tata kelola pemerintah			570.000.000,00	SATUAN POLISI PAMONG PRAJA DAN PEMADAM KEBAKARAN
	1.05.02.2.01.0016	Penindakan Atas Gangguan Ketenteraman dan Ketertiban Umum berdasarkan Perda dan Perkada Melalui Penertiban dan Penanganan Unjuk Rasa dan Kerusuhan Massa																		
			Jumlah Laporan Gangguan Ketenteraman dan Ketertiban Umum berdasarkan Perda dan Perkada Melalui Penertiban dan Penanganan Unjuk Rasa dan Kerusuhan Massa yang Dilakukan Penindakan				30 Laporan	30 Laporan	45.000.000,00	45.000.000,00	33.020.000,00	-11.980.000,00	Kab. Solok Selatan, Semua Kecamatan, Semua Kel/Desa	PENDAPATAN BAGI HASIL PAJAK ROKOK	Memperkuat Reformasi Politik, Hukum, dan Birokrasi, serta Memperkuat Pencegahan dan Pemberantasan Korupsi, Narkoba, Judi dan Penyeludupan	Percepatan transformasi tata kelola pemerintah Percepatan transformasi tata kelola pemerintah			35.000.000,00	SATUAN POLISI PAMONG PRAJA DAN PEMADAM KEBAKARAN

NO	KODE	URUSAN / BIDANG URUSAN / PROGRAM / KEGIATAN / SUB KEGIATAN	INDIKATOR PROGRAM / KEGIATAN / SUB KEGIATAN	TARGET AKHIR PERIODE RENSTRA OPD	REALISASI CAPAIAN RENJA OPD TAHUN 2023	PRAKIRAAN CAPAIAN TARGET RENJA OPD TAHUN 2024	CAPAIAN KINERJA DAN KERANGKA PENDANAAN										KELOMPOK SASARAN	PRAKIRAAN MAJU RENCANA TAHUN 2026		PERANGKAT DAERAH PENANGGUNG JAWAB
							TARGET 2025		PAGU INDIKATIF (Rp)			Bertambah/Berkurang (10-12)	LOKASI	SUMBER DANA	PRIORITAS			TARGET	PAGU INDIKATIF (Rp)	
							SEBELUM	SESUDAH	RKPD 2025	APBD 2025	RKPD PERUBAHAN 2025				NASIONAL	DAERAH				
1	2	3	4	5	6	7	8	9	10	11	12	13	14	15	16	17	18	19	20	21
	1.05.02.2.02	Penegakan Peraturan Daerah Kabupaten/Kota dan Peraturan Bupati/Wali Kota	*Cakupan Peanganan Pelanggaran Perda/Perkada yang terselesaikan Cakupan penanganan pelanggaran perda/perkada yang terselesaikan*				-	100 Persen	35.000.000,00	32.910.000,00	21.300.000,00	-13.700.000,00			Memperkuat Reformasi Politik, Hukum, dan Birokrasi, serta Memperkuat Pencegahan dan Pemberantasan Korupsi, Narkoba, Judi dan Penyeludupan	Percepatan transformasi tata kelola pemerintah Percepatan transformasi tata kelola pemerintah	Masyarakat		35.000.000,00	SATUAN POLISI PAMONG PRAJA DAN PEMADAM KEBAKARAN
	1.05.02.2.02.0012	Pengawasan Atas Kepatuhan Terhadap Pelaksanaan Peraturan Daerah dan Peraturan Kepala Daerah																		
			Jumlah Laporan Hasil Pelaksanaan Pengawasan yang Dilakukan Terhadap Kepatuhan Terhadap Pelaksanaan Peraturan Daerah dan Peraturan Kepala Daerah				4 Laporan	4 Laporan	35.000.000,00	32.910.000,00	21.300.000,00	-13.700.000,00	Kab. Solok Selatan, Semua Kecamatan, Semua Kel/Desa	PENDAPATAN BAGI HASIL PAJAK ROKOK	Memperkuat Reformasi Politik, Hukum, dan Birokrasi, serta Memperkuat Pencegahan dan Pemberantasan Korupsi, Narkoba, Judi dan Penyeludupan	Percepatan transformasi tata kelola pemerintah Percepatan transformasi tata kelola pemerintah			35.000.000,00	SATUAN POLISI PAMONG PRAJA DAN PEMADAM KEBAKARAN
	1.05.02.2.03	Pembinaan Penyidik Pegawai Negeri Sipil (PPNS) Kabupaten/Kota	*Jumlah Penyidik*				-	1 orang 1 Orang	25.000.000,00	25.000.000,00	3.669.000,00	-21.331.000,00			Memperkuat Reformasi Politik, Hukum, dan Birokrasi, serta Memperkuat Pencegahan dan Pemberantasan Korupsi, Narkoba, Judi dan Penyeludupan	Percepatan transformasi tata kelola pemerintah Percepatan transformasi tata kelola pemerintah	Masyarakat		30.000.000,00	SATUAN POLISI PAMONG PRAJA DAN PEMADAM KEBAKARAN
	1.05.02.2.03.0006	Pengembangan Kapasitas dan Karier PPNS																		
			Jumlah Laporan Hasil Pengembangan dan Peningkatan Kapasitas Pejabat PPNS Penegak Perda				4 Laporan	4 Laporan	25.000.000,00	25.000.000,00	3.669.000,00	-21.331.000,00	Kab. Solok Selatan, Semua Kecamatan, Semua Kel/Desa	PENDAPATAN BAGI HASIL PAJAK ROKOK	Memperkuat Reformasi Politik, Hukum, dan Birokrasi, serta Memperkuat Pencegahan dan Pemberantasan Korupsi, Narkoba, Judi dan Penyeludupan	Percepatan transformasi tata kelola pemerintah Percepatan transformasi tata kelola pemerintah			30.000.000,00	SATUAN POLISI PAMONG PRAJA DAN PEMADAM KEBAKARAN
3.	**1.05.04**	**PROGRAM PENCEGAHAN, PENANGGULANGAN, PENYELAMATAN KEBAKARAN DAN PENYELAMATAN NON KEBAKARAN**	**capaian waktu tanggap (response Time)**				**-**	**59.85 persen**	**667.000.000,00**	**667.000.000,00**	**584.704.000,00**	**813.000.000,00**							**1.480.000.000,00**	
	1.05.04.2.01	Pencegahan, Pengendalian, Pemadaman, Penyelamatan, dan Penanganan Bahan Berbahaya dan Beracun Kebakaran dalam Daerah Kabupaten/Kota	*Cakupan Pelayanan Penyelamatan dan Evakuasi Korban Kebakaran*				-	91,67 Persen	667.000.000,00	667.000.000,00	584.704.000,00	-82.296.000,00			Memperkuat Reformasi Politik, Hukum, dan Birokrasi, serta Memperkuat Pencegahan dan Pemberantasan Korupsi, Narkoba, Judi dan Penyeludupan	Percepatan transformasi tata kelola pemerintah Percepatan transformasi tata kelola pemerintah	Masyarakat		1.480.000.000,00	SATUAN POLISI PAMONG PRAJA DAN PEMADAM KEBAKARAN
	1.05.04.2.01.0001	Pencegahan Kebakaran dalam Daerah Kabupaten/Kota																		
			Jumlah Dokumen NSPM Pencegahan/Penanggulangan Kebakaran dalam Daerah Kabupaten/Kota Setiap Tahunnya				4 Dokumen	4 Dokumen	640.000.000,00	640.000.000,00	574.624.000,00	-65.376.000,00	Kab. Solok Selatan, Semua Kecamatan, Semua Kel/Desa	PENDAPATAN BAGI HASIL PAJAK ROKOK	Memperkuat Reformasi Politik, Hukum, dan Birokrasi, serta Memperkuat Pencegahan dan Pemberantasan Korupsi, Narkoba, Judi dan Penyeludupan	Percepatan transformasi tata kelola pemerintah Percepatan transformasi tata kelola pemerintah			1.320.000.000,00	SATUAN POLISI PAMONG PRAJA DAN PEMADAM KEBAKARAN
	1.05.04.2.01.0002	Pemadaman dan Pengendalian Kebakaran dalam Daerah Kabupaten/Kota																		
			Jumlah Laporan Hasil Pelaksanaan Kegiatan Kesiapsiagaan Petugas Piket dan Pemadaman Kebakaran dalam Daerah Kabupaten/Kota				4 Laporan	4 Laporan	13.500.000,00	13.500.000,00	7.770.000,00	-5.730.000,00	Kab. Solok Selatan, Semua Kecamatan, Semua Kel/Desa	PENDAPATAN BAGI HASIL PAJAK ROKOK	Memperkuat Reformasi Politik, Hukum, dan Birokrasi, serta Memperkuat Pencegahan dan Pemberantasan Korupsi, Narkoba, Judi dan Penyeludupan	Percepatan transformasi tata kelola pemerintah Percepatan transformasi tata kelola pemerintah			80.000.000,00	SATUAN POLISI PAMONG PRAJA DAN PEMADAM KEBAKARAN
	1.05.04.2.01.0003	Penyelamatan dan Evakuasi Korban Kebakaran dan Non Kebakaran																		
			Jumlah Dokumen Hasil Pelaksanaan Kegiatan Kesiapsiagaan Petugas Piket dan Penyelamatan/Evakuasi Saat Penanggulangan Kebakaran dan Non Kebakaran				4 Dokumen	4 Dokumen	13.500.000,00	13.500.000,00	2.310.000,00	-11.190.000,00	Kab. Solok Selatan, Semua Kecamatan, Semua Kel/Desa	PENDAPATAN BAGI HASIL PAJAK ROKOK	Memperkuat Reformasi Politik, Hukum, dan Birokrasi, serta Memperkuat Pencegahan dan Pemberantasan Korupsi, Narkoba, Judi dan Penyeludupan	Percepatan transformasi tata kelola pemerintah Percepatan transformasi tata kelola pemerintah			80.000.000,00	SATUAN POLISI PAMONG PRAJA DAN PEMADAM KEBAKARAN
		BADAN PENANGGULANGAN BENCANA DAERAH							**5.643.841.792,00**	**5.302.783.338,00**	**4.945.859.086,00**	**-697.982.706,00**							**7.128.265.770,00**	
	1	**URUSAN PEMERINTAHAN WAJIB YANG BERKAITAN DENGAN PELAYANAN DASAR**							**5.643.841.792,00**	**5.302.783.338,00**	**4.945.859.086,00**	**-697.982.706,00**							**7.128.265.770,00**	
	1.05	**URUSAN PEMERINTAHAN BIDANG KETENTERAMAN DAN KETERTIBAN UMUM SERTA PERLINDUNGAN MASYARAKAT**							**5.643.841.792,00**	**5.302.783.338,00**	**4.945.859.086,00**	**-697.982.706,00**							**7.128.265.770,00**	
1.	**1.05.01**	**PROGRAM PENUNJANG URUSAN PEMERINTAHAN DAERAH KABUPATEN/KOTA**	**-**				**-**	**-**	**4.244.384.833,00**	**3.903.326.379,00**	**3.836.267.061,00**	**346.880.937,00**							**4.591.265.770,00**	
	1.05.01.2.02	Administrasi Keuangan Perangkat Daerah	*Persentase pemenuhan kinerja pelayanan keuangan Perangkat Daerah*				100 Persen	100 Persen	3.266.484.833,00	2.940.575.379,00	2.955.559.654,00	-310.925.179,00			Memantapkan Sistem Pertahanan Keamanan Negara dan Mendorong Kemandirian Bangsa Melalui Swasembada Pangan, Energi, Air, Ekonomi Syariah,Ekonomi Digital,Ekonomi Hijau, dan Ekonomi Biru	Penyediaan Infrastruktur yang berkelanjutan Penyediaan Infrastruktur yang berkelanjutan	PNS		3.589.365.770,00	BADAN PENANGGULANGAN BENCANA DAERAH
	1.05.01.2.02.0001	Penyediaan Gaji dan Tunjangan ASN																		

NO	KODE	URUSAN / BIDANG URUSAN / PROGRAM / KEGIATAN / SUB KEGIATAN	INDIKATOR PROGRAM / KEGIATAN / SUB KEGIATAN	TARGET AKHIR PERIODE RENSTRA OPD	REALISASI CAPAIAN RENJA OPD TAHUN 2023	PRAKIRAAN CAPAIAN TARGET RENJA OPD TAHUN 2024	CAPAIAN KINERJA DAN KERANGKA PENDANAAN										KELOMPOK SASARAN	PRAKIRAAN MAJU RENCANA TAHUN 2026		PERANGKAT DAERAH PENANGGUNG JAWAB
							TARGET 2025		PAGU INDIKATIF (Rp)			Bertambah/Berkurang (10-12)	LOKASI	SUMBER DANA	PRIORITAS			TARGET	PAGU INDIKATIF (Rp)	
							SEBELUM	SESUDAH	RKPD 2025	APBD 2025	RKPD PERUBAHAN 2025				NASIONAL	DAERAH				
1	2	3	4	5	6	7	8	9	10	11	12	13	14	15	16	17	18	19	20	21
			Jumlah Orang yang Menerima Gaji dan Tunjangan ASN				29 Orang/bulan	29 Orang/bulan	3.157.084.833,00	2.831.215.379,00	2.887.665.654,00	-269.419.179,00	Kab. Solok Selatan, Semua Kecamatan, Semua Kel/Desa	DANA ALOKASI UMUM (DAU)	Memantapkan Sistem Pertahanan Keamanan Negara dan Mendorong Kemandirian Bangsa Melalui Swasembada Pangan, Energi, Air, Ekonomi Syariah,Ekonomi Digital,Ekonomi Hijau, dan Ekonomi Biru	Penyediaan Infrastruktur yang berkelanjutan Penyediaan Infrastruktur yang berkelanjutan			3.464.365.770,00	BADAN PENANGGULANGAN BENCANA DAERAH
	1.05.01.2.02.0002	Penyediaan Administrasi Pelaksanaan Tugas ASN																		
			Jumlah Dokumen Hasil Penyediaan Administrasi Pelaksanaan Tugas ASN				12 Dokumen	12 Dokumen	109.400.000,00	109.360.000,00	67.894.000,00	-41.506.000,00	Kab. Solok Selatan, Semua Kecamatan, Semua Kel/Desa	SISA LEBIH PERHITUNGAN ANGGARAN TAHUN SEBELUMNYA	Memantapkan Sistem Pertahanan Keamanan Negara dan Mendorong Kemandirian Bangsa Melalui Swasembada Pangan, Energi, Air, Ekonomi Syariah,Ekonomi Digital,Ekonomi Hijau, dan Ekonomi Biru	Penyediaan Infrastruktur yang berkelanjutan Penyediaan Infrastruktur yang berkelanjutan			125.000.000,00	BADAN PENANGGULANGAN BENCANA DAERAH
	1.05.01.2.06	Administrasi Umum Perangkat Daerah	*Persentase pemenuhan kinerja pelayanan administrasi umum Perangkat Daerah*				100 Persen	100 Persen	320.400.000,00	305.251.000,00	318.277.995,00	-2.122.005,00			Memantapkan Sistem Pertahanan Keamanan Negara dan Mendorong Kemandirian Bangsa Melalui Swasembada Pangan, Energi, Air, Ekonomi Syariah,Ekonomi Digital,Ekonomi Hijau, dan Ekonomi Biru	Penyediaan Infrastruktur yang berkelanjutan Penyediaan Infrastruktur yang berkelanjutan	PNS		328.400.000,00	BADAN PENANGGULANGAN BENCANA DAERAH
	1.05.01.2.06.0001	Penyediaan Komponen Instalasi Listrik/Penerangan Bangunan Kantor																		
			Jumlah Paket Komponen Instalasi Listrik/Penerangan Bangunan Kantor yang Disediakan				4 Paket	4 Paket	5.000.000,00	5.000.000,00	7.000.000,00	2.000.000,00	Kab. Solok Selatan, Semua Kecamatan, Semua Kel/Desa	SISA LEBIH PERHITUNGAN ANGGARAN TAHUN SEBELUMNYA	Memantapkan Sistem Pertahanan Keamanan Negara dan Mendorong Kemandirian Bangsa Melalui Swasembada Pangan, Energi, Air, Ekonomi Syariah,Ekonomi Digital,Ekonomi Hijau, dan Ekonomi Biru	Penyediaan Infrastruktur yang berkelanjutan Penyediaan Infrastruktur yang berkelanjutan			8.000.000,00	BADAN PENANGGULANGAN BENCANA DAERAH
	1.05.01.2.06.0002	Penyediaan Peralatan dan Perlengkapan Kantor																		
			Jumlah Paket Peralatan dan Perlengkapan Kantor yang Disediakan				4 Paket	4 Paket	25.000.000,00	25.000.000,00	57.407.875,00	32.407.875,00	Kab. Solok Selatan, Semua Kecamatan, Semua Kel/Desa	SISA LEBIH PERHITUNGAN ANGGARAN TAHUN SEBELUMNYA	Memantapkan Sistem Pertahanan Keamanan Negara dan Mendorong Kemandirian Bangsa Melalui Swasembada Pangan, Energi, Air, Ekonomi Syariah,Ekonomi Digital,Ekonomi Hijau, dan Ekonomi Biru	Penyediaan Infrastruktur yang berkelanjutan Penyediaan Infrastruktur yang berkelanjutan			30.000.000,00	BADAN PENANGGULANGAN BENCANA DAERAH
	1.05.01.2.06.0003	Penyediaan Peralatan Rumah Tangga																		
			Jumlah Paket Peralatan Rumah Tangga yang Disediakan				4 Paket	4 Paket	15.000.000,00	15.000.000,00	20.000.000,00	5.000.000,00	Kab. Solok Selatan, Semua Kecamatan, Semua Kel/Desa	SISA LEBIH PERHITUNGAN ANGGARAN TAHUN SEBELUMNYA	Memantapkan Sistem Pertahanan Keamanan Negara dan Mendorong Kemandirian Bangsa Melalui Swasembada Pangan, Energi, Air, Ekonomi Syariah,Ekonomi Digital,Ekonomi Hijau, dan Ekonomi Biru	Penyediaan Infrastruktur yang berkelanjutan Penyediaan Infrastruktur yang berkelanjutan			10.000.000,00	BADAN PENANGGULANGAN BENCANA DAERAH
	1.05.01.2.06.0005	Penyediaan Barang Cetakan dan Penggandaan																		
			Jumlah Paket Barang Cetakan dan Penggandaan yang Disediakan				4 Paket	4 Paket	20.000.000,00	20.000.000,00	38.330.420,00	18.330.420,00	Kab. Solok Selatan, Semua Kecamatan, Semua Kel/Desa	SISA LEBIH PERHITUNGAN ANGGARAN TAHUN SEBELUMNYA	Memantapkan Sistem Pertahanan Keamanan Negara dan Mendorong Kemandirian Bangsa Melalui Swasembada Pangan, Energi, Air, Ekonomi Syariah,Ekonomi Digital,Ekonomi Hijau, dan Ekonomi Biru	Penyediaan Infrastruktur yang berkelanjutan Penyediaan Infrastruktur yang berkelanjutan			25.000.000,00	BADAN PENANGGULANGAN BENCANA DAERAH
	1.05.01.2.06.0008	Fasilitasi Kunjungan Tamu																		
			Jumlah Laporan Fasilitasi Kunjungan Tamu				4 Laporan	4 Laporan	5.400.000,00	5.400.000,00	5.400.000,00	0,00	Kab. Solok Selatan, Semua Kecamatan, Semua Kel/Desa	SISA LEBIH PERHITUNGAN ANGGARAN TAHUN SEBELUMNYA	Memantapkan Sistem Pertahanan Keamanan Negara dan Mendorong Kemandirian Bangsa Melalui Swasembada Pangan, Energi, Air, Ekonomi Syariah,Ekonomi Digital,Ekonomi Hijau, dan Ekonomi Biru	Penyediaan Infrastruktur yang berkelanjutan Penyediaan Infrastruktur yang berkelanjutan			5.400.000,00	BADAN PENANGGULANGAN BENCANA DAERAH
	1.05.01.2.06.0009	Penyelenggaraan Rapat Koordinasi dan Konsultasi SKPD																		
			Jumlah Laporan Penyelenggaraan Rapat Koordinasi dan Konsultasi SKPD				4 Laporan	4 Laporan	250.000.000,00	234.851.000,00	190.139.700,00	-59.860.300,00	Kab. Solok Selatan, Semua Kecamatan, Semua Kel/Desa	SISA LEBIH PERHITUNGAN ANGGARAN TAHUN SEBELUMNYA	Memantapkan Sistem Pertahanan Keamanan Negara dan Mendorong Kemandirian Bangsa Melalui Swasembada Pangan, Energi, Air, Ekonomi Syariah,Ekonomi Digital,Ekonomi Hijau, dan Ekonomi Biru	Penyediaan Infrastruktur yang berkelanjutan Penyediaan Infrastruktur yang berkelanjutan			250.000.000,00	BADAN PENANGGULANGAN BENCANA DAERAH

NO	KODE	URUSAN / BIDANG URUSAN / PROGRAM / KEGIATAN / SUB KEGIATAN	INDIKATOR PROGRAM / KEGIATAN / SUB KEGIATAN	TARGET AKHIR PERIODE RENSTRA OPD	REALISASI CAPAIAN RENJA OPD TAHUN 2023	PRAKIRAAN CAPAIAN TARGET RENJA OPD TAHUN 2024	CAPAIAN KINERJA DAN KERANGKA PENDANAAN										KELOMPOK SASARAN	PRAKIRAAN MAJU RENCANA TAHUN 2026		PERANGKAT DAERAH PENANGGUNG JAWAB
							TARGET 2025		PAGU INDIKATIF (Rp)			Bertambah/Berkurang (10-12)	LOKASI	SUMBER DANA	PRIORITAS			TARGET	PAGU INDIKATIF (Rp)	
							SEBELUM	SESUDAH	RKPD 2025	APBD 2025	RKPD PERUBAHAN 2025				NASIONAL	DAERAH				
1	2	3	4	5	6	7	8	9	10	11	12	13	14	15	16	17	18	19	20	21
	1.05.01.2.08	Penyediaan Jasa Penunjang Urusan Pemerintahan Daerah	*Persentase ketersediaan jasa penunjang yang tersedia*				100 Persen	100 Persen	197.500.000,00	197.500.000,00	200.000.000,00	2.500.000,00			Memantapkan Sistem Pertahanan Keamanan Negara dan Mendorong Kemandirian Bangsa Melalui Swasembada Pangan, Energi, Air, Ekonomi Syariah,Ekonomi Digital,Ekonomi Hijau, dan Ekonomi Biru	Penyediaan Infrastruktur yang berkelanjutan Penyediaan Infrastruktur yang berkelanjutan	PNS		198.500.000,00	BADAN PENANGGULANGAN BENCANA DAERAH
	1.05.01.2.08.0001	Penyediaan Jasa Surat Menyurat																		
			Jumlah Laporan Penyediaan Jasa Surat Menyurat				4 Laporan	4 Laporan	2.500.000,00	2.500.000,00	5.000.000,00	2.500.000,00	Kab. Solok Selatan, Semua Kecamatan, Semua Kel/Desa	SISA LEBIH PERHITUNGAN ANGGARAN TAHUN SEBELUMNYA	Memantapkan Sistem Pertahanan Keamanan Negara dan Mendorong Kemandirian Bangsa Melalui Swasembada Pangan, Energi, Air, Ekonomi Syariah,Ekonomi Digital,Ekonomi Hijau, dan Ekonomi Biru	Penyediaan Infrastruktur yang berkelanjutan Penyediaan Infrastruktur yang berkelanjutan			3.500.000,00	BADAN PENANGGULANGAN BENCANA DAERAH
	1.05.01.2.08.0002	Penyediaan Jasa Komunikasi, Sumber Daya Air dan Listrik																		
			Jumlah Laporan Penyediaan Jasa Komunikasi, Sumber Daya Air dan Listrik yang Disediakan				12 Laporan	12 Laporan	36.000.000,00	36.000.000,00	36.000.000,00	0,00	Kab. Solok Selatan, Semua Kecamatan, Semua Kel/Desa	DANA ALOKASI UMUM (DAU)	Memantapkan Sistem Pertahanan Keamanan Negara dan Mendorong Kemandirian Bangsa Melalui Swasembada Pangan, Energi, Air, Ekonomi Syariah,Ekonomi Digital,Ekonomi Hijau, dan Ekonomi Biru	Penyediaan Infrastruktur yang berkelanjutan Penyediaan Infrastruktur yang berkelanjutan			36.000.000,00	BADAN PENANGGULANGAN BENCANA DAERAH
	1.05.01.2.08.0004	Penyediaan Jasa Pelayanan Umum Kantor																		
			Jumlah Laporan Penyediaan Jasa Pelayanan Umum Kantor yang Disediakan				12 Laporan	12 Laporan	159.000.000,00	159.000.000,00	159.000.000,00	0,00	Kab. Solok Selatan, Semua Kecamatan, Semua Kel/Desa	SISA LEBIH PERHITUNGAN ANGGARAN TAHUN SEBELUMNYA	Memantapkan Sistem Pertahanan Keamanan Negara dan Mendorong Kemandirian Bangsa Melalui Swasembada Pangan, Energi, Air, Ekonomi Syariah,Ekonomi Digital,Ekonomi Hijau, dan Ekonomi Biru	Penyediaan Infrastruktur yang berkelanjutan Penyediaan Infrastruktur yang berkelanjutan			159.000.000,00	BADAN PENANGGULANGAN BENCANA DAERAH
	1.05.01.2.09	Pemeliharaan Barang Milik Daerah Penunjang Urusan Pemerintahan Daerah	*Persentase Barang milik Daerah yang Terpelihara*				100 Persen	100 Persen	460.000.000,00	460.000.000,00	362.429.412,00	-97.570.588,00			Memantapkan Sistem Pertahanan Keamanan Negara dan Mendorong Kemandirian Bangsa Melalui Swasembada Pangan, Energi, Air, Ekonomi Syariah,Ekonomi Digital,Ekonomi Hijau, dan Ekonomi Biru	Penyediaan Infrastruktur yang berkelanjutan Penyediaan Infrastruktur yang berkelanjutan	-		475.000.000,00	BADAN PENANGGULANGAN BENCANA DAERAH
	1.05.01.2.09.0002	Penyediaan Jasa Pemeliharaan, Biaya Pemeliharaan, Pajak dan Perizinan Kendaraan Dinas Operasional atau Lapangan																		
			Jumlah Kendaraan Dinas Operasional atau Lapangan yang Dipelihara dan dibayarkan Pajak dan Perizinannya				22 Unit	22 Unit	250.000.000,00	250.000.000,00	209.400.162,00	-40.599.838,00	Kab. Solok Selatan, Semua Kecamatan, Semua Kel/Desa	SISA LEBIH PERHITUNGAN ANGGARAN TAHUN SEBELUMNYA	Memantapkan Sistem Pertahanan Keamanan Negara dan Mendorong Kemandirian Bangsa Melalui Swasembada Pangan, Energi, Air, Ekonomi Syariah,Ekonomi Digital,Ekonomi Hijau, dan Ekonomi Biru	Penyediaan Infrastruktur yang berkelanjutan Penyediaan Infrastruktur yang berkelanjutan			250.000.000,00	BADAN PENANGGULANGAN BENCANA DAERAH
	1.05.01.2.09.0003	Penyediaan Jasa Pemeliharaan, Biaya Pemeliharaan dan Perizinan Alat Besar																		
			Jumlah Alat Besar yang Dipelihara dan dibayarkan Perizinannya				1 Unit	1 Unit	150.000.000,00	150.000.000,00	95.029.250,00	-54.970.750,00	Kab. Solok Selatan, Semua Kecamatan, Semua Kel/Desa	SISA LEBIH PERHITUNGAN ANGGARAN TAHUN SEBELUMNYA	Memantapkan Sistem Pertahanan Keamanan Negara dan Mendorong Kemandirian Bangsa Melalui Swasembada Pangan, Energi, Air, Ekonomi Syariah,Ekonomi Digital,Ekonomi Hijau, dan Ekonomi Biru	Penyediaan Infrastruktur yang berkelanjutan Penyediaan Infrastruktur yang berkelanjutan			160.000.000,00	BADAN PENANGGULANGAN BENCANA DAERAH
	1.05.01.2.09.0006	Pemeliharaan Peralatan dan Mesin Lainnya																		
			Jumlah Peralatan dan Mesin Lainnya yang Dipelihara				10 Unit	10 Unit	30.000.000,00	30.000.000,00	23.000.000,00	-7.000.000,00	Kab. Solok Selatan, Semua Kecamatan, Semua Kel/Desa	SISA LEBIH PERHITUNGAN ANGGARAN TAHUN SEBELUMNYA	Memantapkan Sistem Pertahanan Keamanan Negara dan Mendorong Kemandirian Bangsa Melalui Swasembada Pangan, Energi, Air, Ekonomi Syariah,Ekonomi Digital,Ekonomi Hijau, dan Ekonomi Biru	Penyediaan Infrastruktur yang berkelanjutan Penyediaan Infrastruktur yang berkelanjutan			35.000.000,00	BADAN PENANGGULANGAN BENCANA DAERAH
	1.05.01.2.09.0009	Pemeliharaan/Rehabilitasi Gedung Kantor dan Bangunan Lainnya																		
			Jumlah Gedung Kantor dan Bangunan Lainnya yang Dipelihara/Direhabilitasi				1 Unit	1 Unit	30.000.000,00	30.000.000,00	35.000.000,00	5.000.000,00	Kab. Solok Selatan, Semua Kecamatan, Semua Kel/Desa	SISA LEBIH PERHITUNGAN ANGGARAN TAHUN SEBELUMNYA	Memantapkan Sistem Pertahanan Keamanan Negara dan Mendorong Kemandirian Bangsa Melalui Swasembada Pangan, Energi, Air, Ekonomi Syariah,Ekonomi Digital,Ekonomi Hijau, dan Ekonomi Biru	Penyediaan Infrastruktur yang berkelanjutan Penyediaan Infrastruktur yang berkelanjutan			30.000.000,00	BADAN PENANGGULANGAN BENCANA DAERAH

NO	KODE	URUSAN / BIDANG URUSAN / PROGRAM / KEGIATAN / SUB KEGIATAN	INDIKATOR PROGRAM / KEGIATAN / SUB KEGIATAN	TARGET AKHIR PERIODE RENSTRA OPD	REALISASI CAPAIAN RENJA OPD TAHUN 2023	PRAKIRAAN CAPAIAN TARGET RENJA OPD TAHUN 2024	CAPAIAN KINERJA DAN KERANGKA PENDANAAN										KELOMPOK SASARAN	PRAKIRAAN MAJU RENCANA TAHUN 2026		PERANGKAT DAERAH PENANGGUNG JAWAB
							TARGET 2025		PAGU INDIKATIF (Rp)			Bertambah/Berkurang (10-12)	LOKASI	SUMBER DANA	PRIORITAS			TARGET	PAGU INDIKATIF (Rp)	
							SEBELUM	SESUDAH	RKPD 2025	APBD 2025	RKPD PERUBAHAN 2025				NASIONAL	DAERAH				
1	2	3	4	5	6	7	8	9	10	11	12	13	14	15	16	17	18	19	20	21
2.	**1.05.03**	**PROGRAM PENANGGULANGAN BENCANA**	**% penduduk terdampak bencana yang ditangani % masyarakat yang memperoleh layanan informasi bencana % Daerah pasca bencana yang ditindaklanjuti penanganannya**				**-**	**100 39 80 Persen Persen Persen**	**1.399.456.959,00**	**1.399.456.959,00**	**1.109.592.025,00**	**1.137.543.041,00**							**2.537.000.000,00**	
	1.05.03.2.01	Pelayanan Informasi Rawan Bencana Kabupaten/Kota	*Persentase (%) jumlah penduduk di kawasan bencana yang memperoleh informasi rawan bencana sesuai jenis ancaman bencana*				39 Persen	39 Persen	80.000.000,00	80.000.000,00	29.649.100,00	-50.350.900,00			Memantapkan Sistem Pertahanan Keamanan Negara dan Mendorong Kemandirian Bangsa Melalui Swasembada Pangan, Energi, Air, Ekonomi Syariah,Ekonomi Digital,Ekonomi Hijau, dan Ekonomi Biru	Penyediaan Infrastruktur yang berkelanjutan Penyediaan Infrastruktur yang berkelanjutan	Masyarakat Solok Selatan		102.000.000,00	BADAN PENANGGULANGAN BENCANA DAERAH
	1.05.03.2.01.0007	Sosialisasi, Komunikasi, Informasi dan Edukasi (KIE) Rawan Bencana Kabupaten/Kota (Per Jenis Ancaman Bencana)																		
			Jumlah warga negara termasuk kelompok rentan di kawasan rawan bencana bencana Kabupaten/Kota yang memperoleh sosialisasi, komunikasi, informasi dan edukasi sesuai jenis ancaman bencana yang ada di kawasan tempat tinggalnya selama 1 (satu) tahun				2000 Orang	2000 Orang	80.000.000,00	80.000.000,00	29.649.100,00	-50.350.900,00	Kab. Solok Selatan, Semua Kecamatan, Semua Kel/Desa	SISA LEBIH PERHITUNGAN ANGGARAN TAHUN SEBELUMNYA	Memantapkan Sistem Pertahanan Keamanan Negara dan Mendorong Kemandirian Bangsa Melalui Swasembada Pangan, Energi, Air, Ekonomi Syariah,Ekonomi Digital,Ekonomi Hijau, dan Ekonomi Biru	Penyediaan Infrastruktur yang berkelanjutan Penyediaan Infrastruktur yang berkelanjutan			102.000.000,00	BADAN PENANGGULANGAN BENCANA DAERAH
	1.05.03.2.02	Pelayanan Pencegahan dan Kesiapsiagaan Terhadap Bencana	*Pesentase (%) penduduk yang memperoleh layanan pencegahan dan kesiapsiagaan*				0.20 Persen	0.20 Persen	670.000.000,00	670.000.000,00	549.557.750,00	-120.442.250,00			Memantapkan Sistem Pertahanan Keamanan Negara dan Mendorong Kemandirian Bangsa Melalui Swasembada Pangan, Energi, Air, Ekonomi Syariah,Ekonomi Digital,Ekonomi Hijau, dan Ekonomi Biru	Penyediaan Infrastruktur yang berkelanjutan Penyediaan Infrastruktur yang berkelanjutan	Masyarakat Solok Selatan		1.275.000.000,00	BADAN PENANGGULANGAN BENCANA DAERAH
	1.05.03.2.02.0015	Penyediaan Peralatan Perlindungan dan Kesiapsiagaan Terhadap Bencana kabupaten/kota																		
			Jumlah Peralatan Penyelamatan Diri bagi Individu Warga Negara, Keluarga, maupun Petugas sesuai dengan jenis ancaman bencana di kawasan tempat tinggalnya				1 Unit	1 Unit	50.000.000,00	50.000.000,00	41.803.500,00	-8.196.500,00	Kab. Solok Selatan, Semua Kecamatan, Semua Kel/Desa	SISA LEBIH PERHITUNGAN ANGGARAN TAHUN SEBELUMNYA	Memantapkan Sistem Pertahanan Keamanan Negara dan Mendorong Kemandirian Bangsa Melalui Swasembada Pangan, Energi, Air, Ekonomi Syariah,Ekonomi Digital,Ekonomi Hijau, dan Ekonomi Biru	Penyediaan Infrastruktur yang berkelanjutan Penyediaan Infrastruktur yang berkelanjutan			50.000.000,00	BADAN PENANGGULANGAN BENCANA DAERAH
	1.05.03.2.02.0018	Gladi Kesiapsiagaan Terhadap Bencana kabupaten/kota																		
			Jumlah warga negara yang mengikuti gladi kesiapsiagaan untuk menguji efektivitas SOP dan keberfungsian sarana prasarana dalam pengendalian operasi penanganan darurat bencana (per jenis ancaman) Kabupaten/Kota				50 Orang	40 Orang	75.000.000,00	75.000.000,00	23.700.000,00	-51.300.000,00	Kab. Solok Selatan, Semua Kecamatan, Semua Kel/Desa	SISA LEBIH PERHITUNGAN ANGGARAN TAHUN SEBELUMNYA	Memantapkan Sistem Pertahanan Keamanan Negara dan Mendorong Kemandirian Bangsa Melalui Swasembada Pangan, Energi, Air, Ekonomi Syariah,Ekonomi Digital,Ekonomi Hijau, dan Ekonomi Biru	Penyediaan Infrastruktur yang berkelanjutan Penyediaan Infrastruktur yang berkelanjutan			300.000.000,00	BADAN PENANGGULANGAN BENCANA DAERAH
	1.05.03.2.02.0020	Penguatan Kapasitas Kawasan untuk Pencegahan dan Kesiapsiagaan Bencana																		
			Jumlah kawasan rawan bencana (per jenis ancaman bencana) dan/atau kawasan-kawasan strategis Kabupaten/Kota yang memiliki mekanisme dan prosedur tetap kesiapsiagaan menghadapi bencana				1 Kawasan	1 Kawasan	100.000.000,00	100.000.000,00	126.935.000,00	26.935.000,00	Kab. Solok Selatan, Semua Kecamatan, Semua Kel/Desa	SISA LEBIH PERHITUNGAN ANGGARAN TAHUN SEBELUMNYA	-	Peningkatan sumber daya manusia yang kompetitif Peningkatan sumber daya manusia yang kompetitif			100.000.000,00	BADAN PENANGGULANGAN BENCANA DAERAH
	1.05.03.2.02.0021	Pengembangan Kapasitas Tim Reaksi Cepat (TRC) Bencana Kabupaten/Kota																		
			Jumlah personil Tim Reaksi Cepat Penanggulangan Bencana (TRC PB) Kabupaten/Kota yang berasal dari lintas sektor yang memiliki kompetensi untuk penanganan awal darurat bencana				30 Orang	30 Orang	70.000.000,00	70.000.000,00	47.795.750,00	-22.204.250,00	Kab. Solok Selatan, Semua Kecamatan, Semua Kel/Desa	SISA LEBIH PERHITUNGAN ANGGARAN TAHUN SEBELUMNYA	Memantapkan Sistem Pertahanan Keamanan Negara dan Mendorong Kemandirian Bangsa Melalui Swasembada Pangan, Energi, Air, Ekonomi Syariah,Ekonomi Digital,Ekonomi Hijau, dan Ekonomi Biru	Penyediaan Infrastruktur yang berkelanjutan Penyediaan Infrastruktur yang berkelanjutan			150.000.000,00	BADAN PENANGGULANGAN BENCANA DAERAH
	1.05.03.2.02.0022	Penyusunan Rencana Kontijensi Kabupaten/Kota																		
			Jumlah Dokumen Rencana Kontijensi Kabupaten/Kota (per jenis ancaman bencana) sampai dengan dinyatakan sah/legal paling lama dalam 1 (satu) tahun				1 Dokumen	1 Dokumen	225.000.000,00	225.000.000,00	203.653.000,00	-21.347.000,00	Kab. Solok Selatan, Semua Kecamatan, Semua Kel/Desa	SISA LEBIH PERHITUNGAN ANGGARAN TAHUN SEBELUMNYA	Memantapkan Sistem Pertahanan Keamanan Negara dan Mendorong Kemandirian Bangsa Melalui Swasembada Pangan, Energi, Air, Ekonomi Syariah,Ekonomi Digital,Ekonomi Hijau, dan Ekonomi Biru	Penyediaan Infrastruktur yang berkelanjutan Penyediaan Infrastruktur yang berkelanjutan			250.000.000,00	BADAN PENANGGULANGAN BENCANA DAERAH
	1.05.03.2.02.0026	Pengendalian Operasi dan Penyediaan Sarana Prasarana Kesiapsiagaan Terhadap Bencana Kabupaten/Kota																		
			Jumlah laporan layanan pusat pengendalian operasi (pusdalops) dengan Maklumat Pelayanan yang sah dan legal sesuai dengan jenis ancaman bencana yang ada di kawasan tempat tinggalnya				13 laporan	13 laporan	100.000.000,00	100.000.000,00	75.928.200,00	-24.071.800,00	Kab. Solok Selatan, Semua Kecamatan, Semua Kel/Desa	SISA LEBIH PERHITUNGAN ANGGARAN TAHUN SEBELUMNYA	Memantapkan Sistem Pertahanan Keamanan Negara dan Mendorong Kemandirian Bangsa Melalui Swasembada Pangan, Energi, Air, Ekonomi Syariah,Ekonomi Digital,Ekonomi Hijau, dan Ekonomi Biru	Penyediaan Infrastruktur yang berkelanjutan Penyediaan Infrastruktur yang berkelanjutan			350.000.000,00	BADAN PENANGGULANGAN BENCANA DAERAH
	1.05.03.2.02.0028	Pelatihan Pencegahan dan Mitigasi Bencana Kabupaten/Kota																		

NO	KODE	URUSAN / BIDANG URUSAN / PROGRAM / KEGIATAN / SUB KEGIATAN	INDIKATOR PROGRAM / KEGIATAN / SUB KEGIATAN	TARGET AKHIR PERIODE RENSTRA OPD	REALISASI CAPAIAN RENJA OPD TAHUN 2023	PRAKIRAAN CAPAIAN TARGET RENJA OPD TAHUN 2024	CAPAIAN KINERJA DAN KERANGKA PENDANAAN										KELOMPOK SASARAN	PRAKIRAAN MAJU RENCANA TAHUN 2026		PERANGKAT DAERAH PENANGGUNG JAWAB
							TARGET 2025		PAGU INDIKATIF (Rp)			Bertambah/Berkurang (10-12)	LOKASI	SUMBER DANA	PRIORITAS			TARGET	PAGU INDIKATIF (Rp)	
							SEBELUM	SESUDAH	RKPD 2025	APBD 2025	RKPD PERUBAHAN 2025				NASIONAL	DAERAH				
1	2	3	4	5	6	7	8	9	10	11	12	13	14	15	16	17	18	19	20	21
			Jumlah warga negara termasuk kelompok rentan di kawasan rawan bencana Kabupaten/Kota yang mengikuti pelatihan pencegahan dan mitigasi bencana				1 Kawasan	1 Kawasan	50.000.000,00	50.000.000,00	29.742.300,00	-20.257.700,00	Kab. Solok Selatan, Semua Kecamatan, Semua Kel/Desa	DANA ALOKASI UMUM (DAU)	Memantapkan Sistem Pertahanan Keamanan Negara dan Mendorong Kemandirian Bangsa Melalui Swasembada Pangan, Energi, Air, Ekonomi Syariah,Ekonomi Digital,Ekonomi Hijau, dan Ekonomi Biru	Penyediaan Infrastruktur yang berkelanjutan Penyediaan Infrastruktur yang berkelanjutan			75.000.000,00	BADAN PENANGGULANGAN BENCANA DAERAH
	1.05.03.2.03	Pelayanan Penyelamatan dan Evakuasi Korban Bencana	*Persentase (%) penduduk terdampak bencana yang ditangani*				100 Persen	100 Persen	490.000.000,00	490.000.000,00	437.936.675,00	-52.063.325,00			Memantapkan Sistem Pertahanan Keamanan Negara dan Mendorong Kemandirian Bangsa Melalui Swasembada Pangan, Energi, Air, Ekonomi Syariah,Ekonomi Digital,Ekonomi Hijau, dan Ekonomi Biru	Penyediaan Infrastruktur yang berkelanjutan Penyediaan Infrastruktur yang berkelanjutan	Masyarakat Solok Selatan		910.000.000,00	BADAN PENANGGULANGAN BENCANA DAERAH
	1.05.03.2.03.0001	Respon Cepat Kejadian Luar Biasa Penyakit/Wabah Zoonosis Prioritas																		
			Jumlah Laporan Koordinasi Respon Cepat Kejadian Luar Biasa Penyakit/Wabah Prioritas				1 Laporan	1 Laporan	10.000.000,00	10.000.000,00	3.226.400,00	-6.773.600,00	Kab. Solok Selatan, Semua Kecamatan, Semua Kel/Desa	SISA LEBIH PERHITUNGAN ANGGARAN TAHUN SEBELUMNYA	Memantapkan Sistem Pertahanan Keamanan Negara dan Mendorong Kemandirian Bangsa Melalui Swasembada Pangan, Energi, Air, Ekonomi Syariah,Ekonomi Digital,Ekonomi Hijau, dan Ekonomi Biru	Penyediaan Infrastruktur yang berkelanjutan Penyediaan Infrastruktur yang berkelanjutan			15.000.000,00	BADAN PENANGGULANGAN BENCANA DAERAH
	1.05.03.2.03.0002	Respon Cepat Darurat Bencana Kabupaten/Kota																		
			Jumlah Dokumen SK Penetapan Status Darurat Bencana dan SKPDB yang Ditetapkan Paling Lama 1x24 Jam berdasarkan Hasil Dokumen Laporan Kaji Cepat				1 Dokumen	1 Dokumen	250.000.000,00	250.000.000,00	206.189.250,00	-43.810.750,00	Kab. Solok Selatan, Semua Kecamatan, Semua Kel/Desa	SISA LEBIH PERHITUNGAN ANGGARAN TAHUN SEBELUMNYA	Memantapkan Sistem Pertahanan Keamanan Negara dan Mendorong Kemandirian Bangsa Melalui Swasembada Pangan, Energi, Air, Ekonomi Syariah,Ekonomi Digital,Ekonomi Hijau, dan Ekonomi Biru	Penyediaan Infrastruktur yang berkelanjutan Penyediaan Infrastruktur yang berkelanjutan			375.000.000,00	BADAN PENANGGULANGAN BENCANA DAERAH
	1.05.03.2.03.0003	Pencarian, Pertolongan dan Evakuasi Korban Bencana Kabupaten/Kota																		
			Jumlah Korban yang Berhasil Ditemukan, Ditolong, dan Dievakuasi Per Jenis Kejadian Bencana				25 Orang	25 Orang	20.000.000,00	20.000.000,00	26.177.500,00	6.177.500,00	Kab. Solok Selatan, Semua Kecamatan, Semua Kel/Desa	SISA LEBIH PERHITUNGAN ANGGARAN TAHUN SEBELUMNYA	Memantapkan Sistem Pertahanan Keamanan Negara dan Mendorong Kemandirian Bangsa Melalui Swasembada Pangan, Energi, Air, Ekonomi Syariah,Ekonomi Digital,Ekonomi Hijau, dan Ekonomi Biru	Penyediaan Infrastruktur yang berkelanjutan Penyediaan Infrastruktur yang berkelanjutan			75.000.000,00	BADAN PENANGGULANGAN BENCANA DAERAH
	1.05.03.2.03.0009	Penyediaan Logistik Penyelamatan dan Evakuasi Korban Bencana Kabupaten/Kota																		
			Jumlah Korban Bencana yang Mendapatkan Distribusi Logistik Penyelamatan dan Evakuasi Korban Bencana				300 Orang	300 Orang	200.000.000,00	200.000.000,00	195.252.025,00	-4.747.975,00	Kab. Solok Selatan, Semua Kecamatan, Semua Kel/Desa	SISA LEBIH PERHITUNGAN ANGGARAN TAHUN SEBELUMNYA INSENTIF FISKAL UNTUK PENGHARGAAN KINERJA TAHUN SEBELUMNYA	Memantapkan Sistem Pertahanan Keamanan Negara dan Mendorong Kemandirian Bangsa Melalui Swasembada Pangan, Energi, Air, Ekonomi Syariah,Ekonomi Digital,Ekonomi Hijau, dan Ekonomi Biru	Penyediaan Infrastruktur yang berkelanjutan Penyediaan Infrastruktur yang berkelanjutan			425.000.000,00	BADAN PENANGGULANGAN BENCANA DAERAH
	1.05.03.2.03.0012	Aktivasi Sistem Komando Penanganan Darurat Bencana																		
			Jumlah Laporan Pelaksanaan Aktivasi Sistem Komando Penanganan Darurat Bencana Kanupaten/Kota				1 Laporan	1 Laporan	10.000.000,00	10.000.000,00	7.091.500,00	-2.908.500,00	Kab. Solok Selatan, Semua Kecamatan, Semua Kel/Desa	SISA LEBIH PERHITUNGAN ANGGARAN TAHUN SEBELUMNYA	Memantapkan Sistem Pertahanan Keamanan Negara dan Mendorong Kemandirian Bangsa Melalui Swasembada Pangan, Energi, Air, Ekonomi Syariah,Ekonomi Digital,Ekonomi Hijau, dan Ekonomi Biru	Penyediaan Infrastruktur yang berkelanjutan Penyediaan Infrastruktur yang berkelanjutan			20.000.000,00	BADAN PENANGGULANGAN BENCANA DAERAH
	1.05.03.2.04	Penataan Sistem Dasar Penanggulangan Bencana	*Persentase (%) sistem dasar penanggulangan bencana yang ditata*				100 Persen	100 Persen	159.456.959,00	159.456.959,00	92.448.500,00	-67.008.459,00			Memantapkan Sistem Pertahanan Keamanan Negara dan Mendorong Kemandirian Bangsa Melalui Swasembada Pangan, Energi, Air, Ekonomi Syariah,Ekonomi Digital,Ekonomi Hijau, dan Ekonomi Biru	Penyediaan Infrastruktur yang berkelanjutan Penyediaan Infrastruktur yang berkelanjutan	Instansi Pemerintah, Masyarakat		250.000.000,00	BADAN PENANGGULANGAN BENCANA DAERAH
	1.05.03.2.04.0010	Koordinasi penanganan Pascabencana Kabupaten/Kota																		
			Jumlah penyelesaian kegiatan pascabencana di semua sektor sesuai berdasarkan Rencana Rehabilitasi dan Rekontruksi Pascabencana (R3P) Kabupaten/Kota yang dilegalkan				1 Kegiatan	1 Kegiatan	159.456.959,00	159.456.959,00	92.448.500,00	-67.008.459,00	Kab. Solok Selatan, Semua Kecamatan, Semua Kel/Desa	SISA LEBIH PERHITUNGAN ANGGARAN TAHUN SEBELUMNYA	Memantapkan Sistem Pertahanan Keamanan Negara dan Mendorong Kemandirian Bangsa Melalui Swasembada Pangan, Energi, Air, Ekonomi Syariah,Ekonomi Digital,Ekonomi Hijau, dan Ekonomi Biru	Penyediaan Infrastruktur yang berkelanjutan Penyediaan Infrastruktur yang berkelanjutan			250.000.000,00	BADAN PENANGGULANGAN BENCANA DAERAH
		DINAS SOSIAL PEMBERDAYAAN MASYARAKAT DAN DESA							**7.255.498.712,00**	**9.093.542.966,00**	**9.065.399.938,00**	**1.809.901.226,00**							**6.605.015.431,00**	
	1	**URUSAN PEMERINTAHAN WAJIB YANG BERKAITAN DENGAN PELAYANAN DASAR**							**6.973.326.712,00**	**7.196.344.166,00**	**7.398.726.938,00**	**425.400.226,00**							**6.135.015.431,00**	
	1.06	**URUSAN PEMERINTAHAN BIDANG SOSIAL**							**6.973.326.712,00**	**7.196.344.166,00**	**7.398.726.938,00**	**425.400.226,00**							**6.135.015.431,00**	

NO	KODE	URUSAN / BIDANG URUSAN / PROGRAM / KEGIATAN / SUB KEGIATAN	INDIKATOR PROGRAM / KEGIATAN / SUB KEGIATAN	TARGET AKHIR PERIODE RENSTRA OPD	REALISASI CAPAIAN RENJA OPD TAHUN 2023	PRAKIRAAN CAPAIAN TARGET RENJA OPD TAHUN 2024	CAPAIAN KINERJA DAN KERANGKA PENDANAAN										KELOMPOK SASARAN	PRAKIRAAN MAJU RENCANA TAHUN 2026		PERANGKAT DAERAH PENANGGUNG JAWAB
							TARGET 2025		PAGU INDIKATIF (Rp)			Bertambah/Berkurang (10-12)	LOKASI	SUMBER DANA	PRIORITAS			TARGET	PAGU INDIKATIF (Rp)	
							SEBELUM	SESUDAH	RKPD 2025	APBD 2025	RKPD PERUBAHAN 2025				NASIONAL	DAERAH				
1	2	3	4	5	6	7	8	9	10	11	12	13	14	15	16	17	18	19	20	21
1.	**1.06.01**	**PROGRAM PENUNJANG URUSAN PEMERINTAHAN DAERAH KABUPATEN/KOTA**	**Cakupan Layanan Operasional Kantor**				**100 %**	**100 Persen**	**6.390.767.312,00**	**6.613.818.766,00**	**6.583.840.938,00**	**-955.751.881,00**							**5.435.015.431,00**	
	1.06.01.2.02	Administrasi Keuangan Perangkat Daerah	*Persentase Pemenuhan Kinerja Pelayanan Keuangan Perangkat Daerah*				-	100 Persen	4.084.872.762,00	4.338.204.216,00	4.413.591.238,00	328.718.476,00			Memperkuat Pembangunan Sumber Daya Manusia (SDM), Sains, Teknologi, Pendidikan, Kesehatan, Prestasi Olahraga, Kesetaraan Gender, serta Penguatan Peran Perempuan, Pemuda (Generasi Milenial dan Generasi Z), dan Penyandan Disabilitas	Peningkatan sumber daya manusia yang kompetitif Peningkatan sumber daya manusia yang kompetitif	ASN		2.960.000.000,00	DINAS SOSIAL PEMBERDAYAAN MASYARAKAT DAN DESA
	1.06.01.2.02.0001	Penyediaan Gaji dan Tunjangan ASN																		
			Jumlah Orang yang Menerima Gaji dan Tunjangan ASN				29 Orang/bulan	28 Orang/bulan	3.976.572.762,00	4.229.904.216,00	4.330.911.238,00	354.338.476,00	Kab. Solok Selatan, Semua Kecamatan, Semua Kel/Desa	SISA LEBIH PERHITUNGAN ANGGARAN TAHUN SEBELUMNYA DANA ALOKASI UMUM (DAU)	Memperkuat Pembangunan Sumber Daya Manusia (SDM), Sains, Teknologi, Pendidikan, Kesehatan, Prestasi Olahraga, Kesetaraan Gender, serta Penguatan Peran Perempuan, Pemuda (Generasi Milenial dan Generasi Z), dan Penyandan Disabilitas	Peningkatan sumber daya manusia yang kompetitif Peningkatan sumber daya manusia yang kompetitif			2.850.000.000,00	DINAS SOSIAL PEMBERDAYAAN MASYARAKAT DAN DESA
	1.06.01.2.02.0002	Penyediaan Administrasi Pelaksanaan Tugas ASN																		
			Jumlah Dokumen Hasil Penyediaan Administrasi Pelaksanaan Tugas ASN				4 Dokumen	4 Dokumen	108.300.000,00	108.300.000,00	82.680.000,00	-25.620.000,00	Kab. Solok Selatan, Semua Kecamatan, Semua Kel/Desa	SISA LEBIH PERHITUNGAN ANGGARAN TAHUN SEBELUMNYA	Memperkuat Pembangunan Sumber Daya Manusia (SDM), Sains, Teknologi, Pendidikan, Kesehatan, Prestasi Olahraga, Kesetaraan Gender, serta Penguatan Peran Perempuan, Pemuda (Generasi Milenial dan Generasi Z), dan Penyandan Disabilitas	Peningkatan sumber daya manusia yang kompetitif Peningkatan sumber daya manusia yang kompetitif			110.000.000,00	DINAS SOSIAL PEMBERDAYAAN MASYARAKAT DAN DESA
	1.06.01.2.06	Administrasi Umum Perangkat Daerah	*Persentase Pemenuhan Kinerja Pelayanan Administrasi Umum Perangkat Daerah*				100 %	100 %	208.976.600,00	178.696.600,00	129.088.600,00	-79.888.000,00			Memperkuat Pembangunan Sumber Daya Manusia (SDM), Sains, Teknologi, Pendidikan, Kesehatan, Prestasi Olahraga, Kesetaraan Gender, serta Penguatan Peran Perempuan, Pemuda (Generasi Milenial dan Generasi Z), dan Penyandan Disabilitas	Peningkatan sumber daya manusia yang kompetitif Peningkatan sumber daya manusia yang kompetitif	DinsosPMD		307.965.431,00	DINAS SOSIAL PEMBERDAYAAN MASYARAKAT DAN DESA
	1.06.01.2.06.0001	Penyediaan Komponen Instalasi Listrik/Penerangan Bangunan Kantor																		
			Jumlah Paket Komponen Instalasi Listrik/Penerangan Bangunan Kantor yang Disediakan				4 Paket	4 Paket	5.039.400,00	5.039.400,00	6.671.100,00	1.631.700,00	Kab. Solok Selatan, Semua Kecamatan, Semua Kel/Desa	SISA LEBIH PERHITUNGAN ANGGARAN TAHUN SEBELUMNYA	Memperkuat Pembangunan Sumber Daya Manusia (SDM), Sains, Teknologi, Pendidikan, Kesehatan, Prestasi Olahraga, Kesetaraan Gender, serta Penguatan Peran Perempuan, Pemuda (Generasi Milenial dan Generasi Z), dan Penyandan Disabilitas	Peningkatan sumber daya manusia yang kompetitif Peningkatan sumber daya manusia yang kompetitif			5.300.000,00	DINAS SOSIAL PEMBERDAYAAN MASYARAKAT DAN DESA
	1.06.01.2.06.0002	Penyediaan Peralatan dan Perlengkapan Kantor																		
			Jumlah Paket Peralatan dan Perlengkapan Kantor yang Disediakan				4 Paket	4 Paket	24.993.600,00	24.993.600,00	19.459.900,00	-5.533.700,00	Kab. Solok Selatan, Semua Kecamatan, Semua Kel/Desa	SISA LEBIH PERHITUNGAN ANGGARAN TAHUN SEBELUMNYA	Memperkuat Pembangunan Sumber Daya Manusia (SDM), Sains, Teknologi, Pendidikan, Kesehatan, Prestasi Olahraga, Kesetaraan Gender, serta Penguatan Peran Perempuan, Pemuda (Generasi Milenial dan Generasi Z), dan Penyandan Disabilitas	Peningkatan sumber daya manusia yang kompetitif Peningkatan sumber daya manusia yang kompetitif			26.250.000,00	DINAS SOSIAL PEMBERDAYAAN MASYARAKAT DAN DESA
	1.06.01.2.06.0003	Penyediaan Peralatan Rumah Tangga																		
			Jumlah Paket Peralatan Rumah Tangga yang Disediakan				4 Paket	4 Paket	4.677.300,00	4.677.300,00	8.016.300,00	3.339.000,00	Kab. Solok Selatan, Semua Kecamatan, Semua Kel/Desa	SISA LEBIH PERHITUNGAN ANGGARAN TAHUN SEBELUMNYA	Memperkuat Pembangunan Sumber Daya Manusia (SDM), Sains, Teknologi, Pendidikan, Kesehatan, Prestasi Olahraga, Kesetaraan Gender, serta Penguatan Peran Perempuan, Pemuda (Generasi Milenial dan Generasi Z), dan Penyandan Disabilitas	Peningkatan sumber daya manusia yang kompetitif Peningkatan sumber daya manusia yang kompetitif			4.915.431,00	DINAS SOSIAL PEMBERDAYAAN MASYARAKAT DAN DESA
	1.06.01.2.06.0005	Penyediaan Barang Cetakan dan Penggandaan																		

NO	KODE	URUSAN / BIDANG URUSAN / PROGRAM / KEGIATAN / SUB KEGIATAN	INDIKATOR PROGRAM / KEGIATAN / SUB KEGIATAN	TARGET AKHIR PERIODE RENSTRA OPD	REALISASI CAPAIAN RENJA OPD TAHUN 2023	PRAKIRAAN CAPAIAN TARGET RENJA OPD TAHUN 2024	CAPAIAN KINERJA DAN KERANGKA PENDANAAN										KELOMPOK SASARAN	PRAKIRAAN MAJU RENCANA TAHUN 2026		PERANGKAT DAERAH PENANGGUNG JAWAB
							TARGET 2025		PAGU INDIKATIF (Rp)			Bertambah/Berkurang (10-12)	LOKASI	SUMBER DANA	PRIORITAS			TARGET	PAGU INDIKATIF (Rp)	
							SEBELUM	SESUDAH	RKPD 2025	APBD 2025	RKPD PERUBAHAN 2025				NASIONAL	DAERAH				
1	2	3	4	5	6	7	8	9	10	11	12	13	14	15	16	17	18	19	20	21
			Jumlah Paket Barang Cetakan dan Penggandaan yang Disediakan				4 Paket	4 Paket	20.474.300,00	20.493.300,00	11.560.300,00	-8.914.000,00	Kab. Solok Selatan, Semua Kecamatan, Semua Kel/Desa	SISA LEBIH PERHITUNGAN ANGGARAN TAHUN SEBELUMNYA	Memperkuat Pembangunan Sumber Daya Manusia (SDM), Sains, Teknologi, Pendidikan, Kesehatan, Prestasi Olahraga, Kesetaraan Gender, serta Penguatan Peran Perempuan, Pemuda (Generasi Milenial dan Generasi Z), dan Penyandan Disabilitas	Peningkatan sumber daya manusia yang kompetitif Peningkatan sumber daya manusia yang kompetitif			21.500.000,00	DINAS SOSIAL PEMBERDAYAAN MASYARAKAT DAN DESA
	1.06.01.2.06.0008	Fasilitasi Kunjungan Tamu																		
			Jumlah Laporan Fasilitasi Kunjungan Tamu				4 Laporan	4 Laporan	6.960.000,00	6.960.000,00	6.960.000,00	0,00	Kab. Solok Selatan, Semua Kecamatan, Semua Kel/Desa	SISA LEBIH PERHITUNGAN ANGGARAN TAHUN SEBELUMNYA	Memperkuat Pembangunan Sumber Daya Manusia (SDM), Sains, Teknologi, Pendidikan, Kesehatan, Prestasi Olahraga, Kesetaraan Gender, serta Penguatan Peran Perempuan, Pemuda (Generasi Milenial dan Generasi Z), dan Penyandan Disabilitas	Peningkatan sumber daya manusia yang kompetitif Peningkatan sumber daya manusia yang kompetitif			7.000.000,00	DINAS SOSIAL PEMBERDAYAAN MASYARAKAT DAN DESA
	1.06.01.2.06.0009	Penyelenggaraan Rapat Koordinasi dan Konsultasi SKPD																		
			Jumlah Laporan Penyelenggaraan Rapat Koordinasi dan Konsultasi SKPD				4 Laporan	4 Laporan	146.832.000,00	116.533.000,00	76.421.000,00	-70.411.000,00	Kab. Solok Selatan, Semua Kecamatan, Semua Kel/Desa	SISA LEBIH PERHITUNGAN ANGGARAN TAHUN SEBELUMNYA	Memperkuat Pembangunan Sumber Daya Manusia (SDM), Sains, Teknologi, Pendidikan, Kesehatan, Prestasi Olahraga, Kesetaraan Gender, serta Penguatan Peran Perempuan, Pemuda (Generasi Milenial dan Generasi Z), dan Penyandan Disabilitas	Peningkatan sumber daya manusia yang kompetitif Peningkatan sumber daya manusia yang kompetitif			243.000.000,00	DINAS SOSIAL PEMBERDAYAAN MASYARAKAT DAN DESA
	1.06.01.2.07	Pengadaan Barang Milik Daerah Penunjang Urusan Pemerintah Daerah	*Persentase Ketersediaan Sarana Prasarana Perkantoran*				100 %	100 %	47.339.400,00	47.339.400,00	0,00	-47.339.400,00			Memperkuat Pembangunan Sumber Daya Manusia (SDM), Sains, Teknologi, Pendidikan, Kesehatan, Prestasi Olahraga, Kesetaraan Gender, serta Penguatan Peran Perempuan, Pemuda (Generasi Milenial dan Generasi Z), dan Penyandan Disabilitas	Peningkatan sumber daya manusia yang kompetitif Peningkatan sumber daya manusia yang kompetitif	Barang Milik Daerah		77.750.000,00	DINAS SOSIAL PEMBERDAYAAN MASYARAKAT DAN DESA
	1.06.01.2.07.0005	Pengadaan Mebel																		
			Jumlah Paket Mebel yang Disediakan				1 Unit	1 Unit	16.502.700,00	16.502.700,00	0,00	-16.502.700,00	Kab. Solok Selatan, Semua Kecamatan, Semua Kel/Desa	SISA LEBIH PERHITUNGAN ANGGARAN TAHUN SEBELUMNYA	Memperkuat Pembangunan Sumber Daya Manusia (SDM), Sains, Teknologi, Pendidikan, Kesehatan, Prestasi Olahraga, Kesetaraan Gender, serta Penguatan Peran Perempuan, Pemuda (Generasi Milenial dan Generasi Z), dan Penyandan Disabilitas	Peningkatan sumber daya manusia yang kompetitif Peningkatan sumber daya manusia yang kompetitif			15.750.000,00	DINAS SOSIAL PEMBERDAYAAN MASYARAKAT DAN DESA
	1.06.01.2.07.0006	Pengadaan Peralatan dan Mesin Lainnya																		
			Jumlah Unit Peralatan dan Mesin Lainnya yang Disediakan				15 Unit	15 Unit	30.836.700,00	30.836.700,00	0,00	-30.836.700,00	Kab. Solok Selatan, Semua Kecamatan, Semua Kel/Desa	SISA LEBIH PERHITUNGAN ANGGARAN TAHUN SEBELUMNYA	Memperkuat Pembangunan Sumber Daya Manusia (SDM), Sains, Teknologi, Pendidikan, Kesehatan, Prestasi Olahraga, Kesetaraan Gender, serta Penguatan Peran Perempuan, Pemuda (Generasi Milenial dan Generasi Z), dan Penyandan Disabilitas	Peningkatan sumber daya manusia yang kompetitif Peningkatan sumber daya manusia yang kompetitif			62.000.000,00	DINAS SOSIAL PEMBERDAYAAN MASYARAKAT DAN DESA
	1.06.01.2.08	Penyediaan Jasa Penunjang Urusan Pemerintahan Daerah	*Persentase Cakupan Layanan Perkantoraan*				100 Persen	100 Persen	1.825.510.750,00	1.825.510.750,00	1.834.418.500,00	8.907.750,00			Memperkuat Pembangunan Sumber Daya Manusia (SDM), Sains, Teknologi, Pendidikan, Kesehatan, Prestasi Olahraga, Kesetaraan Gender, serta Penguatan Peran Perempuan, Pemuda (Generasi Milenial dan Generasi Z), dan Penyandan Disabilitas	Peningkatan sumber daya manusia yang kompetitif Peningkatan sumber daya manusia yang kompetitif	DinsosPMD		1.817.300.000,00	DINAS SOSIAL PEMBERDAYAAN MASYARAKAT DAN DESA
	1.06.01.2.08.0001	Penyediaan Jasa Surat Menyurat																		

NO	KODE	URUSAN / BIDANG URUSAN / PROGRAM / KEGIATAN / SUB KEGIATAN	INDIKATOR PROGRAM / KEGIATAN / SUB KEGIATAN	TARGET AKHIR PERIODE RENSTRA OPD	REALISASI CAPAIAN RENJA OPD TAHUN 2023	PRAKIRAAN CAPAIAN TARGET RENJA OPD TAHUN 2024	CAPAIAN KINERJA DAN KERANGKA PENDANAAN										KELOMPOK SASARAN	PRAKIRAAN MAJU RENCANA TAHUN 2026		PERANGKAT DAERAH PENANGGUNG JAWAB
							TARGET 2025		PAGU INDIKATIF (Rp)			Bertambah/Berkurang (10-12)	LOKASI	SUMBER DANA	PRIORITAS			TARGET	PAGU INDIKATIF (Rp)	
							SEBELUM	SESUDAH	RKPD 2025	APBD 2025	RKPD PERUBAHAN 2025				NASIONAL	DAERAH				
1	2	3	4	5	6	7	8	9	10	11	12	13	14	15	16	17	18	19	20	21
			Jumlah Laporan Penyediaan Jasa Surat Menyurat				4 Laporan	4 Laporan	3.500.000,00	3.500.000,00	3.500.000,00	0,00	Kab. Solok Selatan, Semua Kecamatan, Semua Kel/Desa	SISA LEBIH PERHITUNGAN ANGGARAN TAHUN SEBELUMNYA	Memperkuat Pembangunan Sumber Daya Manusia (SDM), Sains, Teknologi, Pendidikan, Kesehatan, Prestasi Olahraga, Kesetaraan Gender, serta Penguatan Peran Perempuan, Pemuda (Generasi Milenial dan Generasi Z), dan Penyandan Disabilitas	Peningkatan sumber daya manusia yang kompetitif Peningkatan sumber daya manusia yang kompetitif			4.000.000,00	DINAS SOSIAL PEMBERDAYAAN MASYARAKAT DAN DESA
	1.06.01.2.08.0002	Penyediaan Jasa Komunikasi, Sumber Daya Air dan Listrik																		
			Jumlah Laporan Penyediaan Jasa Komunikasi, Sumber Daya Air dan Listrik yang Disediakan				4 Laporan	4 Laporan	24.000.750,00	24.000.750,00	29.098.500,00	5.097.750,00	Kab. Solok Selatan, Semua Kecamatan, Semua Kel/Desa	SISA LEBIH PERHITUNGAN ANGGARAN TAHUN SEBELUMNYA	Memperkuat Pembangunan Sumber Daya Manusia (SDM), Sains, Teknologi, Pendidikan, Kesehatan, Prestasi Olahraga, Kesetaraan Gender, serta Penguatan Peran Perempuan, Pemuda (Generasi Milenial dan Generasi Z), dan Penyandan Disabilitas	Peningkatan sumber daya manusia yang kompetitif Peningkatan sumber daya manusia yang kompetitif			29.000.000,00	DINAS SOSIAL PEMBERDAYAAN MASYARAKAT DAN DESA
	1.06.01.2.08.0003	Penyediaan Jasa Peralatan dan Perlengkapan Kantor																		
			Jumlah Laporan Penyediaan Jasa Peralatan dan Perlengkapan Kantor yang Disediakan				4 Laporan	4 Laporan	10.010.000,00	10.010.000,00	13.820.000,00	3.810.000,00	Kab. Solok Selatan, Semua Kecamatan, Semua Kel/Desa	SISA LEBIH PERHITUNGAN ANGGARAN TAHUN SEBELUMNYA	Memperkuat Pembangunan Sumber Daya Manusia (SDM), Sains, Teknologi, Pendidikan, Kesehatan, Prestasi Olahraga, Kesetaraan Gender, serta Penguatan Peran Perempuan, Pemuda (Generasi Milenial dan Generasi Z), dan Penyandan Disabilitas	Peningkatan sumber daya manusia yang kompetitif Peningkatan sumber daya manusia yang kompetitif			6.300.000,00	DINAS SOSIAL PEMBERDAYAAN MASYARAKAT DAN DESA
	1.06.01.2.08.0004	Penyediaan Jasa Pelayanan Umum Kantor																		
			Jumlah Laporan Penyediaan Jasa Pelayanan Umum Kantor yang Disediakan				76 Laporan	76 Laporan	1.788.000.000,00	1.788.000.000,00	1.788.000.000,00	0,00	Kab. Solok Selatan, Semua Kecamatan, Semua Kel/Desa	SISA LEBIH PERHITUNGAN ANGGARAN TAHUN SEBELUMNYA	Memperkuat Pembangunan Sumber Daya Manusia (SDM), Sains, Teknologi, Pendidikan, Kesehatan, Prestasi Olahraga, Kesetaraan Gender, serta Penguatan Peran Perempuan, Pemuda (Generasi Milenial dan Generasi Z), dan Penyandan Disabilitas	Peningkatan sumber daya manusia yang kompetitif Peningkatan sumber daya manusia yang kompetitif			1.778.000.000,00	DINAS SOSIAL PEMBERDAYAAN MASYARAKAT DAN DESA
	1.06.01.2.09	Pemeliharaan Barang Milik Daerah Penunjang Urusan Pemerintahan Daerah	*Persentase Barang Milik Daerah yang Terpelihara*				100 %	100 %	224.067.800,00	224.067.800,00	206.742.600,00	-17.325.200,00			Memperkuat Pembangunan Sumber Daya Manusia (SDM), Sains, Teknologi, Pendidikan, Kesehatan, Prestasi Olahraga, Kesetaraan Gender, serta Penguatan Peran Perempuan, Pemuda (Generasi Milenial dan Generasi Z), dan Penyandan Disabilitas	Peningkatan sumber daya manusia yang kompetitif Peningkatan sumber daya manusia yang kompetitif	Barang Milik Daerah		272.000.000,00	DINAS SOSIAL PEMBERDAYAAN MASYARAKAT DAN DESA
	1.06.01.2.09.0002	Penyediaan Jasa Pemeliharaan, Biaya Pemeliharaan, Pajak dan Perizinan Kendaraan Dinas Operasional atau Lapangan																		
			Jumlah Kendaraan Dinas Operasional atau Lapangan yang Dipelihara dan dibayarkan Pajak dan Perizinannya				31 Unit	31 Unit	194.987.200,00	194.987.200,00	174.679.700,00	-20.307.500,00	Kab. Solok Selatan, Semua Kecamatan, Semua Kel/Desa	SISA LEBIH PERHITUNGAN ANGGARAN TAHUN SEBELUMNYA	Memperkuat Pembangunan Sumber Daya Manusia (SDM), Sains, Teknologi, Pendidikan, Kesehatan, Prestasi Olahraga, Kesetaraan Gender, serta Penguatan Peran Perempuan, Pemuda (Generasi Milenial dan Generasi Z), dan Penyandan Disabilitas	Peningkatan sumber daya manusia yang kompetitif Peningkatan sumber daya manusia yang kompetitif			197.000.000,00	DINAS SOSIAL PEMBERDAYAAN MASYARAKAT DAN DESA
	1.06.01.2.09.0009	Pemeliharaan/Rehabilitasi Gedung Kantor dan Bangunan Lainnya																		
			Jumlah Gedung Kantor dan Bangunan Lainnya yang Dipelihara/Direhabilitasi				1 Unit	1 Unit	29.080.600,00	29.080.600,00	32.062.900,00	2.982.300,00	Kab. Solok Selatan, Semua Kecamatan, Semua Kel/Desa	SISA LEBIH PERHITUNGAN ANGGARAN TAHUN SEBELUMNYA	Memperkuat Pembangunan Sumber Daya Manusia (SDM), Sains, Teknologi, Pendidikan, Kesehatan, Prestasi Olahraga, Kesetaraan Gender, serta Penguatan Peran Perempuan, Pemuda (Generasi Milenial dan Generasi Z), dan Penyandan Disabilitas	Peningkatan sumber daya manusia yang kompetitif Peningkatan sumber daya manusia yang kompetitif			75.000.000,00	DINAS SOSIAL PEMBERDAYAAN MASYARAKAT DAN DESA
2.	**1.06.02**	**PROGRAM PEMBERDAYAAN SOSIAL**	**Persentase ketersediaan pendamping pemberdayaan sosial**				**80 Persen**	**80 Persen**	**50.000.000,00**	**49.962.000,00**	**33.826.800,00**	**100.000.000,00**							**150.000.000,00**	

NO	KODE	URUSAN / BIDANG URUSAN / PROGRAM / KEGIATAN / SUB KEGIATAN	INDIKATOR PROGRAM / KEGIATAN / SUB KEGIATAN	TARGET AKHIR PERIODE RENSTRA OPD	REALISASI CAPAIAN RENJA OPD TAHUN 2023	PRAKIRAAN CAPAIAN TARGET RENJA OPD TAHUN 2024	CAPAIAN KINERJA DAN KERANGKA PENDANAAN										KELOMPOK SASARAN	PRAKIRAAN MAJU RENCANA TAHUN 2026		PERANGKAT DAERAH PENANGGUNG JAWAB
							TARGET 2025		PAGU INDIKATIF (Rp)			Bertambah/Berkurang (10-12)	LOKASI	SUMBER DANA	PRIORITAS			TARGET	PAGU INDIKATIF (Rp)	
							SEBELUM	SESUDAH	RKPD 2025	APBD 2025	RKPD PERUBAHAN 2025				NASIONAL	DAERAH				
1	2	3	4	5	6	7	8	9	10	11	12	13	14	15	16	17	18	19	20	21
	1.06.02.2.03	Pengembangan Potensi Sumber Kesejahteraan Sosial Daerah Kabupaten/Kota	*Persentase SDM PSKS yang Ditingkatkan Kemampuannya*				100 Persen 80 %	80 %	50.000.000,00	49.962.000,00	33.826.800,00	-16.173.200,00			Memperkuat Pembangunan Sumber Daya Manusia (SDM), Sains, Teknologi, Pendidikan, Kesehatan, Prestasi Olahraga, Kesetaraan Gender, serta Penguatan Peran Perempuan, Pemuda (Generasi Milenial dan Generasi Z), dan Penyandan Disabilitas	Peningkatan sumber daya manusia yang kompetitif Peningkatan sumber daya manusia yang kompetitif	ORSOS		150.000.000,00	DINAS SOSIAL PEMBERDAYAAN MASYARAKAT DAN DESA
	1.06.02.2.03.0004	Peningkatan Kemampuan Potensi Sumber Kesejahteraan Sosial Kelembagaan Masyarakat Kewenangan Kabupaten/Kota																		
			Jumlah Lembaga Kesejahteraan Sosial yang Meningkat Kapasitasnya Kewenangan Kabupaten/Kota				3 Lembaga	3 Lembaga	50.000.000,00	49.962.000,00	33.826.800,00	-16.173.200,00	Kab. Solok Selatan, Semua Kecamatan, Semua Kel/Desa	SISA LEBIH PERHITUNGAN ANGGARAN TAHUN SEBELUMNYA	Memperkuat Pembangunan Sumber Daya Manusia (SDM), Sains, Teknologi, Pendidikan, Kesehatan, Prestasi Olahraga, Kesetaraan Gender, serta Penguatan Peran Perempuan, Pemuda (Generasi Milenial dan Generasi Z), dan Penyandan Disabilitas	Peningkatan sumber daya manusia yang kompetitif Peningkatan sumber daya manusia yang kompetitif			150.000.000,00	DINAS SOSIAL PEMBERDAYAAN MASYARAKAT DAN DESA
3.	**1.06.04**	**PROGRAM REHABILITASI SOSIAL**	**Persentase PPKS yang Ditangani**				**-**	**84 %**	**319.913.600,00**	**319.913.600,00**	**273.114.000,00**	**-119.913.600,00**							**200.000.000,00**	
	1.06.04.2.01	Rehabilitasi Sosial Dasar Penyandang Disabilitas Terlantar, Anak Terlantar, Lanjut Usia Terlantar, serta Gelandangan Pengemis di Luar Panti Sosial	*Jumlah PPKS yang Mendapatkan Pelayanan Sosial*				-	508 Orang	264.035.700,00	264.035.700,00	222.598.100,00	-41.437.600,00			Memperkuat Pembangunan Sumber Daya Manusia (SDM), Sains, Teknologi, Pendidikan, Kesehatan, Prestasi Olahraga, Kesetaraan Gender, serta Penguatan Peran Perempuan, Pemuda (Generasi Milenial dan Generasi Z), dan Penyandan Disabilitas	Peningkatan sumber daya manusia yang kompetitif Peningkatan sumber daya manusia yang kompetitif	Penyandang Disabilitas, Lanjut Usia Terlantar, Gelandangan dan Pengemis diluar Panti		160.000.000,00	DINAS SOSIAL PEMBERDAYAAN MASYARAKAT DAN DESA
	1.06.04.2.01.0001	Penyediaan Permakanan																		
			Jumlah Orang yang Mendapatkan Pemenuhan Kebutuhan Permakanan Sesuai dengan Standar Gizi Minimal Kewenangan Kabupaten/Kota				90 Orang	390 Orang	142.000.000,00	142.000.000,00	126.592.200,00	-15.407.800,00	Kab. Solok Selatan, Semua Kecamatan, Semua Kel/Desa	SISA LEBIH PERHITUNGAN ANGGARAN TAHUN SEBELUMNYA	Memperkuat Pembangunan Sumber Daya Manusia (SDM), Sains, Teknologi, Pendidikan, Kesehatan, Prestasi Olahraga, Kesetaraan Gender, serta Penguatan Peran Perempuan, Pemuda (Generasi Milenial dan Generasi Z), dan Penyandan Disabilitas	Peningkatan sumber daya manusia yang kompetitif Peningkatan sumber daya manusia yang kompetitif			55.000.000,00	DINAS SOSIAL PEMBERDAYAAN MASYARAKAT DAN DESA
	1.06.04.2.01.0003	Penyediaan Alat Bantu																		
			Jumlah Orang yang Mendapatkan Alat Bantu dan Alat Bantu Peraga Sesuai kebutuhan Kewenangan Kabupaten/Kota				30 Orang	30 Orang	102.036.000,00	102.036.000,00	86.856.000,00	-15.180.000,00	Kab. Solok Selatan, Semua Kecamatan, Semua Kel/Desa	SISA LEBIH PERHITUNGAN ANGGARAN TAHUN SEBELUMNYA	Memperkuat Pembangunan Sumber Daya Manusia (SDM), Sains, Teknologi, Pendidikan, Kesehatan, Prestasi Olahraga, Kesetaraan Gender, serta Penguatan Peran Perempuan, Pemuda (Generasi Milenial dan Generasi Z), dan Penyandan Disabilitas	Peningkatan sumber daya manusia yang kompetitif Peningkatan sumber daya manusia yang kompetitif			50.000.000,00	DINAS SOSIAL PEMBERDAYAAN MASYARAKAT DAN DESA
	1.06.04.2.01.0010	Pemberian Layanan Kedaruratan																		
			Jumlah Orang yang Mendapatkan Pelayanan Kedaruratan Kewenangan Kabupaten/Kota				4 Orang	4 Orang	9.999.800,00	9.999.800,00	4.868.400,00	-5.131.400,00	Kab. Solok Selatan, Semua Kecamatan, Semua Kel/Desa	SISA LEBIH PERHITUNGAN ANGGARAN TAHUN SEBELUMNYA	Memperkuat Pembangunan Sumber Daya Manusia (SDM), Sains, Teknologi, Pendidikan, Kesehatan, Prestasi Olahraga, Kesetaraan Gender, serta Penguatan Peran Perempuan, Pemuda (Generasi Milenial dan Generasi Z), dan Penyandan Disabilitas	Peningkatan sumber daya manusia yang kompetitif Peningkatan sumber daya manusia yang kompetitif			25.000.000,00	DINAS SOSIAL PEMBERDAYAAN MASYARAKAT DAN DESA
	1.06.04.2.01.0011	Pemberian Pelayanan Penelusuran Keluarga																		
			Jumlah Orang yang Mendapatkan Pelayanan Penelusuran Keluarga Kewenangan Kabupaten/Kota				4 Orang	4 Orang	9.999.900,00	9.999.900,00	4.281.500,00	-5.718.400,00	Kab. Solok Selatan, Semua Kecamatan, Semua Kel/Desa	SISA LEBIH PERHITUNGAN ANGGARAN TAHUN SEBELUMNYA	Memperkuat Pembangunan Sumber Daya Manusia (SDM), Sains, Teknologi, Pendidikan, Kesehatan, Prestasi Olahraga, Kesetaraan Gender, serta Penguatan Peran Perempuan, Pemuda (Generasi Milenial dan Generasi Z), dan Penyandan Disabilitas	Peningkatan sumber daya manusia yang kompetitif Peningkatan sumber daya manusia yang kompetitif			30.000.000,00	DINAS SOSIAL PEMBERDAYAAN MASYARAKAT DAN DESA

NO	KODE	URUSAN / BIDANG URUSAN / PROGRAM / KEGIATAN / SUB KEGIATAN	INDIKATOR PROGRAM / KEGIATAN / SUB KEGIATAN	TARGET AKHIR PERIODE RENSTRA OPD	REALISASI CAPAIAN RENJA OPD TAHUN 2023	PRAKIRAAN CAPAIAN TARGET RENJA OPD TAHUN 2024	CAPAIAN KINERJA DAN KERANGKA PENDANAAN										KELOMPOK SASARAN	PRAKIRAAN MAJU RENCANA TAHUN 2026		PERANGKAT DAERAH PENANGGUNG JAWAB
							TARGET 2025		PAGU INDIKATIF (Rp)			Bertambah/Berkurang (10-12)	LOKASI	SUMBER DANA	PRIORITAS			TARGET	PAGU INDIKATIF (Rp)	
							SEBELUM	SESUDAH	RKPD 2025	APBD 2025	RKPD PERUBAHAN 2025				NASIONAL	DAERAH				
1	2	3	4	5	6	7	8	9	10	11	12	13	14	15	16	17	18	19	20	21
	1.06.04.2.02	Rehabilitasi Sosial Penyandang Masalah Kesejahteraan Sosial (PMKS) Lainnya Bukan Korban HIV/AIDS dan NAPZA di Luar Panti Sosial	*Jumlah PPKS Lainnya yang Mendapat Rehabilitasi Sosial*				143 Orang	80 Orang	55.877.900,00	55.877.900,00	50.515.900,00	-5.362.000,00			Memperkuat Pembangunan Sumber Daya Manusia (SDM), Sains, Teknologi, Pendidikan, Kesehatan, Prestasi Olahraga, Kesetaraan Gender, serta Penguatan Peran Perempuan, Pemuda (Generasi Milenial dan Generasi Z), dan Penyandan Disabilitas	Peningkatan sumber daya manusia yang kompetitif Peningkatan sumber daya manusia yang kompetitif	PMKS Lainnya		40.000.000,00	DINAS SOSIAL PEMBERDAYAAN MASYARAKAT DAN DESA
	1.06.04.2.02.0003	Penyediaan Permakanan																		
			Jumlah Orang yang Mendapatkan Pemenuhan Kebutuhan Permakanan Sesuai dengan Standar Gizi Minimal Kewenangan Kabupaten/Kota				143 Orang	80 Orang	55.877.900,00	55.877.900,00	50.515.900,00	-5.362.000,00	Kab. Solok Selatan, Semua Kecamatan, Semua Kel/Desa	SISA LEBIH PERHITUNGAN ANGGARAN TAHUN SEBELUMNYA	Memperkuat Pembangunan Sumber Daya Manusia (SDM), Sains, Teknologi, Pendidikan, Kesehatan, Prestasi Olahraga, Kesetaraan Gender, serta Penguatan Peran Perempuan, Pemuda (Generasi Milenial dan Generasi Z), dan Penyandan Disabilitas	Peningkatan sumber daya manusia yang kompetitif Peningkatan sumber daya manusia yang kompetitif			40.000.000,00	DINAS SOSIAL PEMBERDAYAAN MASYARAKAT DAN DESA
4.	**1.06.05**	**PROGRAM PERLINDUNGAN DAN JAMINAN SOSIAL**	**Persentase PPKS yang Mendapatkan Perlindungan dan Jaminan Sosial**				**100 %**	**100 %**	**82.645.900,00**	**82.649.900,00**	**382.872.800,00**	**167.354.100,00**							**250.000.000,00**	
	1.06.05.2.02	Pengelolaan Data Fakir Miskin Cakupan Daerah Kabupaten/Kota	*Persentase Data Terpadu Kesejahteraan Sosial yang Tervalidasi*				100 Persen	100 Persen	82.645.900,00	82.649.900,00	382.872.800,00	300.226.900,00			Memperkuat Pembangunan Sumber Daya Manusia (SDM), Sains, Teknologi, Pendidikan, Kesehatan, Prestasi Olahraga, Kesetaraan Gender, serta Penguatan Peran Perempuan, Pemuda (Generasi Milenial dan Generasi Z), dan Penyandan Disabilitas	Peningkatan sumber daya manusia yang kompetitif Peningkatan sumber daya manusia yang kompetitif	Data Terpadu Kesejahteraan Sosial (DTKS)		250.000.000,00	DINAS SOSIAL PEMBERDAYAAN MASYARAKAT DAN DESA
	1.06.05.2.02.0002	Pengelolaan Data Fakir Miskin Cakupan Daerah Kabupaten/Kota																		
			Jumlah Keluarga yang Mendapatkan Pengentasan Fakir Miskin Kabupaten/Kota				29122 Keluarga	29122 Keluarga	82.645.900,00	82.649.900,00	382.872.800,00	300.226.900,00	Kab. Solok Selatan, Semua Kecamatan, Semua Kel/Desa	SISA LEBIH PERHITUNGAN ANGGARAN TAHUN SEBELUMNYA	Memperkuat Pembangunan Sumber Daya Manusia (SDM), Sains, Teknologi, Pendidikan, Kesehatan, Prestasi Olahraga, Kesetaraan Gender, serta Penguatan Peran Perempuan, Pemuda (Generasi Milenial dan Generasi Z), dan Penyandan Disabilitas	Peningkatan sumber daya manusia yang kompetitif Peningkatan sumber daya manusia yang kompetitif			250.000.000,00	DINAS SOSIAL PEMBERDAYAAN MASYARAKAT DAN DESA
5.	**1.06.06**	**PROGRAM PENANGANAN BENCANA**	**Persentase korban bencana yang ditangani**				**100 persen**	**100 persen**	**129.999.900,00**	**129.999.900,00**	**125.072.400,00**	**-29.999.900,00**							**100.000.000,00**	
	1.06.06.2.01	Perlindungan Sosial Korban Bencana Alam dan Sosial Kabupaten/Kota	*Persentase korban bencan alam dan sosial yang terlayani*				100 %	100 %	129.999.900,00	129.999.900,00	125.072.400,00	-4.927.500,00			Memperkuat Pembangunan Sumber Daya Manusia (SDM), Sains, Teknologi, Pendidikan, Kesehatan, Prestasi Olahraga, Kesetaraan Gender, serta Penguatan Peran Perempuan, Pemuda (Generasi Milenial dan Generasi Z), dan Penyandan Disabilitas	Peningkatan sumber daya manusia yang kompetitif Peningkatan sumber daya manusia yang kompetitif	Korban Brncana Alam dan Sosial		100.000.000,00	DINAS SOSIAL PEMBERDAYAAN MASYARAKAT DAN DESA
	1.06.06.2.01.0001	Penyediaan Makanan																		
			Jumlah Orang yang Mendapatkan Permakanan 3x1 Hari dalam Masa Tanggap Darurat (Pengungsian) Kewenangan Kabupaten/Kota				80 Orang	80 Orang	129.999.900,00	129.999.900,00	125.072.400,00	-4.927.500,00	Kab. Solok Selatan, Semua Kecamatan, Semua Kel/Desa	SISA LEBIH PERHITUNGAN ANGGARAN TAHUN SEBELUMNYA	Memperkuat Pembangunan Sumber Daya Manusia (SDM), Sains, Teknologi, Pendidikan, Kesehatan, Prestasi Olahraga, Kesetaraan Gender, serta Penguatan Peran Perempuan, Pemuda (Generasi Milenial dan Generasi Z), dan Penyandan Disabilitas	Peningkatan sumber daya manusia yang kompetitif Peningkatan sumber daya manusia yang kompetitif			100.000.000,00	DINAS SOSIAL PEMBERDAYAAN MASYARAKAT DAN DESA
	2	**URUSAN PEMERINTAHAN WAJIB YANG TIDAK BERKAITAN DENGAN PELAYANAN DASAR**							**282.172.000,00**	**1.897.198.800,00**	**1.666.673.000,00**	**1.384.501.000,00**							**470.000.000,00**	
	2.13	**URUSAN PEMERINTAHAN BIDANG PEMBERDAYAAN MASYARAKAT DAN DESA**							**282.172.000,00**	**1.897.198.800,00**	**1.666.673.000,00**	**1.384.501.000,00**							**470.000.000,00**	
1.	**2.13.02**	**PROGRAM PENATAAN DESA**	**Jumlah nagari pemekaran Persentase nagari mandiri**				**-**	**3 42,55 buah persen**	**52.350.900,00**	**52.334.900,00**	**22.186.900,00**	**47.649.100,00**							**100.000.000,00**	

NO	KODE	URUSAN / BIDANG URUSAN / PROGRAM / KEGIATAN / SUB KEGIATAN	INDIKATOR PROGRAM / KEGIATAN / SUB KEGIATAN	TARGET AKHIR PERIODE RENSTRA OPD	REALISASI CAPAIAN RENJA OPD TAHUN 2023	PRAKIRAAN CAPAIAN TARGET RENJA OPD TAHUN 2024	CAPAIAN KINERJA DAN KERANGKA PENDANAAN										KELOMPOK SASARAN	PRAKIRAAN MAJU RENCANA TAHUN 2026		PERANGKAT DAERAH PENANGGUNG JAWAB
							TARGET 2025		PAGU INDIKATIF (Rp)			Bertambah/Berkurang (10-12)	LOKASI	SUMBER DANA	PRIORITAS			TARGET	PAGU INDIKATIF (Rp)	
							SEBELUM	SESUDAH	RKPD 2025	APBD 2025	RKPD PERUBAHAN 2025				NASIONAL	DAERAH				
1	2	3	4	5	6	7	8	9	10	11	12	13	14	15	16	17	18	19	20	21
	2.13.02.2.01	Penyelenggaraan Penataan Desa	*Persentase Penataan Desa*				-	100 Persen	52.350.900,00	52.334.900,00	22.186.900,00	-30.164.000,00			Memperkuat Pembangunan Sumber Daya Manusia (SDM), Sains, Teknologi, Pendidikan, Kesehatan, Prestasi Olahraga, Kesetaraan Gender, serta Penguatan Peran Perempuan, Pemuda (Generasi Milenial dan Generasi Z), dan Penyandan Disabilitas	Peningkatan sumber daya manusia yang kompetitif Peningkatan sumber daya manusia yang kompetitif	Nagari		100.000.000,00	DINAS SOSIAL PEMBERDAYAAN MASYARAKAT DAN DESA
	2.13.02.2.01.0001	Pembentukan, Penghapusan, Penggabungan, dan Perubahan Status Desa																		
			Jumlah Desa yang Melakukan Pembentukan, Penghapusan, Penggabungan, dan Perubahan Status Desa				5 Desa	5 Desa	16.641.000,00	16.629.000,00	7.030.000,00	-9.611.000,00	Kab. Solok Selatan, Semua Kecamatan, Semua Kel/Desa	SISA LEBIH PERHITUNGAN ANGGARAN TAHUN SEBELUMNYA	Memperkuat Pembangunan Sumber Daya Manusia (SDM), Sains, Teknologi, Pendidikan, Kesehatan, Prestasi Olahraga, Kesetaraan Gender, serta Penguatan Peran Perempuan, Pemuda (Generasi Milenial dan Generasi Z), dan Penyandan Disabilitas	Peningkatan sumber daya manusia yang kompetitif Peningkatan sumber daya manusia yang kompetitif			50.000.000,00	DINAS SOSIAL PEMBERDAYAAN MASYARAKAT DAN DESA
	2.13.02.2.01.0002	Fasilitasi Tata Wilayah Desa																		
			Jumlah Desa yang Terfasilitasi Penataan Wilayahnya				5 Desa	5 Desa	19.021.900,00	19.033.900,00	8.517.900,00	-10.504.000,00	Kab. Solok Selatan, Semua Kecamatan, Semua Kel/Desa	SISA LEBIH PERHITUNGAN ANGGARAN TAHUN SEBELUMNYA	Memperkuat Pembangunan Sumber Daya Manusia (SDM), Sains, Teknologi, Pendidikan, Kesehatan, Prestasi Olahraga, Kesetaraan Gender, serta Penguatan Peran Perempuan, Pemuda (Generasi Milenial dan Generasi Z), dan Penyandan Disabilitas	Peningkatan sumber daya manusia yang kompetitif Peningkatan sumber daya manusia yang kompetitif			30.000.000,00	DINAS SOSIAL PEMBERDAYAAN MASYARAKAT DAN DESA
	2.13.02.2.01.0003	Fasilitasi Penataan Kewenangan Desa																		
			Jumlah Desa yang Terfasilitasi Penataan Kewenangannya				47 Desa	47 Desa	16.688.000,00	16.672.000,00	6.639.000,00	-10.049.000,00	Kab. Solok Selatan, Semua Kecamatan, Semua Kel/Desa	SISA LEBIH PERHITUNGAN ANGGARAN TAHUN SEBELUMNYA	Memperkuat Pembangunan Sumber Daya Manusia (SDM), Sains, Teknologi, Pendidikan, Kesehatan, Prestasi Olahraga, Kesetaraan Gender, serta Penguatan Peran Perempuan, Pemuda (Generasi Milenial dan Generasi Z), dan Penyandan Disabilitas	Peningkatan sumber daya manusia yang kompetitif Peningkatan sumber daya manusia yang kompetitif			20.000.000,00	DINAS SOSIAL PEMBERDAYAAN MASYARAKAT DAN DESA
2.	**2.13.03**	**PROGRAM PENINGKATAN KERJA SAMA DESA**	**Jumlah Kerjasama Nagari Difasilitsi**				**10 Kerjasama**	**10 Kerjasama**	**37.937.700,00**	**1.652.992.500,00**	**1.515.768.700,00**	**112.062.300,00**							**150.000.000,00**	
	2.13.03.2.01	Fasilitasi Kerja Sama antar Desa	*Jumlah Kerjasama yang Difasilitasi*				10 Kerjasama	10 Kerjasama	37.937.700,00	1.652.992.500,00	1.515.768.700,00	1.477.831.000,00			Memperkuat Pembangunan Sumber Daya Manusia (SDM), Sains, Teknologi, Pendidikan, Kesehatan, Prestasi Olahraga, Kesetaraan Gender, serta Penguatan Peran Perempuan, Pemuda (Generasi Milenial dan Generasi Z), dan Penyandan Disabilitas	Peningkatan sumber daya manusia yang kompetitif Peningkatan sumber daya manusia yang kompetitif	Perguruan Tinggi		150.000.000,00	DINAS SOSIAL PEMBERDAYAAN MASYARAKAT DAN DESA
	2.13.03.2.01.0002	Fasilitasi Kerja Sama Antar Desa dengan Pihak Ketiga dalam Kabupaten/Kota																		
			Jumlah Dokumen Kerja Sama Antar Desa dengan Pihak Ketiga dalam Kabupaten/Kota				10 Dokumen	10 Dokumen	37.937.700,00	1.652.992.500,00	1.515.768.700,00	1.477.831.000,00	Kab. Solok Selatan, Semua Kecamatan, Semua Kel/Desa	SISA LEBIH PERHITUNGAN ANGGARAN TAHUN SEBELUMNYA	Memperkuat Pembangunan Sumber Daya Manusia (SDM), Sains, Teknologi, Pendidikan, Kesehatan, Prestasi Olahraga, Kesetaraan Gender, serta Penguatan Peran Perempuan, Pemuda (Generasi Milenial dan Generasi Z), dan Penyandan Disabilitas	Peningkatan sumber daya manusia yang kompetitif Peningkatan sumber daya manusia yang kompetitif			150.000.000,00	DINAS SOSIAL PEMBERDAYAAN MASYARAKAT DAN DESA
3.	**2.13.04**	**PROGRAM ADMINISTRASI PEMERINTAHAN DESA**	**Persentase Nagari Lengkap Administrasi Pemerintahan Nagari (Perencanaan, Keuangan dan Aset**				**100 %**	**100 %**	**85.786.800,00**	**85.772.800,00**	**63.495.700,00**	**34.213.200,00**							**120.000.000,00**	
	2.13.04.2.01	Pembinaan dan Pengawasan Penyelenggaraan Administrasi Pemerintahan Desa	*Persentase Nagari Tertib Administrasi Pemerintahan Desa*				100 %	100 %	85.786.800,00	85.772.800,00	63.495.700,00	-22.291.100,00			Memperkuat Pembangunan Sumber Daya Manusia (SDM), Sains, Teknologi, Pendidikan, Kesehatan, Prestasi Olahraga, Kesetaraan Gender, serta Penguatan Peran Perempuan, Pemuda (Generasi Milenial dan Generasi Z), dan Penyandan Disabilitas	Peningkatan sumber daya manusia yang kompetitif Peningkatan sumber daya manusia yang kompetitif	Nagari		120.000.000,00	DINAS SOSIAL PEMBERDAYAAN MASYARAKAT DAN DESA
	2.13.04.2.01.0001	Fasilitasi Penyelenggaraan Administrasi Pemerintahan Desa																		

NO	KODE	URUSAN / BIDANG URUSAN / PROGRAM / KEGIATAN / SUB KEGIATAN	INDIKATOR PROGRAM / KEGIATAN / SUB KEGIATAN	TARGET AKHIR PERIODE RENSTRA OPD	REALISASI CAPAIAN RENJA OPD TAHUN 2023	PRAKIRAAN CAPAIAN TARGET RENJA OPD TAHUN 2024	CAPAIAN KINERJA DAN KERANGKA PENDANAAN										KELOMPOK SASARAN	PRAKIRAAN MAJU RENCANA TAHUN 2026		PERANGKAT DAERAH PENANGGUNG JAWAB
							TARGET 2025		PAGU INDIKATIF (Rp)			Bertambah/Berkurang (10-12)	LOKASI	SUMBER DANA	PRIORITAS			TARGET	PAGU INDIKATIF (Rp)	
							SEBELUM	SESUDAH	RKPD 2025	APBD 2025	RKPD PERUBAHAN 2025				NASIONAL	DAERAH				
1	2	3	4	5	6	7	8	9	10	11	12	13	14	15	16	17	18	19	20	21
			Jumlah Dokumen Penyelenggaraan Administrasi Pemerintahan Desa				47 Dokumen	47 Dokumen	50.057.000,00	50.069.000,00	34.710.000,00	-15.347.000,00	Kab. Solok Selatan, Semua Kecamatan, Semua Kel/Desa	SISA LEBIH PERHITUNGAN ANGGARAN TAHUN SEBELUMNYA	Memperkuat Pembangunan Sumber Daya Manusia (SDM), Sains, Teknologi, Pendidikan, Kesehatan, Prestasi Olahraga, Kesetaraan Gender, serta Penguatan Peran Perempuan, Pemuda (Generasi Milenial dan Generasi Z), dan Penyandan Disabilitas	Peningkatan sumber daya manusia yang kompetitif Peningkatan sumber daya manusia yang kompetitif			63.000.000,00	DINAS SOSIAL PEMBERDAYAAN MASYARAKAT DAN DESA
	2.13.04.2.01.0003	Fasilitasi Penyusunan Perencanaan Pembangunan Desa																		
			Jumlah Dokumen Hasil Fasilitasi Penyusunan Perencanaan Pembangunan Desa				47 Dokumen	47 Dokumen	14.999.800,00	15.003.800,00	14.123.800,00	-876.000,00	Kab. Solok Selatan, Semua Kecamatan, Semua Kel/Desa	SISA LEBIH PERHITUNGAN ANGGARAN TAHUN SEBELUMNYA	Memperkuat Pembangunan Sumber Daya Manusia (SDM), Sains, Teknologi, Pendidikan, Kesehatan, Prestasi Olahraga, Kesetaraan Gender, serta Penguatan Peran Perempuan, Pemuda (Generasi Milenial dan Generasi Z), dan Penyandan Disabilitas	Peningkatan sumber daya manusia yang kompetitif Peningkatan sumber daya manusia yang kompetitif			20.000.000,00	DINAS SOSIAL PEMBERDAYAAN MASYARAKAT DAN DESA
	2.13.04.2.01.0004	Fasilitasi Pengelolaan Keuangan Desa																		
			Jumlah Dokumen Hasil Fasilitasi Pengelolaan Keuangan Desa				47 Dokumen	47 Dokumen	20.730.000,00	20.700.000,00	14.661.900,00	-6.068.100,00	Kab. Solok Selatan, Semua Kecamatan, Semua Kel/Desa	SISA LEBIH PERHITUNGAN ANGGARAN TAHUN SEBELUMNYA	Memperkuat Pembangunan Sumber Daya Manusia (SDM), Sains, Teknologi, Pendidikan, Kesehatan, Prestasi Olahraga, Kesetaraan Gender, serta Penguatan Peran Perempuan, Pemuda (Generasi Milenial dan Generasi Z), dan Penyandan Disabilitas	Peningkatan sumber daya manusia yang kompetitif Peningkatan sumber daya manusia yang kompetitif			37.000.000,00	DINAS SOSIAL PEMBERDAYAAN MASYARAKAT DAN DESA
	2.13.04.2.01.0009	Penyelenggaraan Pemilihan, Pengangkatan dan Pemberhentian Kepala Desa																		
			Jumlah Laporan Hasil Penyelenggaraan Pemilihan, Pengangkatan dan Pemberhentian Kepala Desa				47 Laporan	47 Laporan	0,00	0,00	0,00	0,00	Kab. Solok Selatan, Semua Kecamatan, Semua Kel/Desa	DANA ALOKASI UMUM (DAU)	Memperkuat Pembangunan Sumber Daya Manusia (SDM), Sains, Teknologi, Pendidikan, Kesehatan, Prestasi Olahraga, Kesetaraan Gender, serta Penguatan Peran Perempuan, Pemuda (Generasi Milenial dan Generasi Z), dan Penyandan Disabilitas	Peningkatan sumber daya manusia yang kompetitif Peningkatan sumber daya manusia yang kompetitif			0,00	DINAS SOSIAL PEMBERDAYAAN MASYARAKAT DAN DESA
4.	**2.13.05**	**PROGRAM PEMBERDAYAAN LEMBAGA KEMASYARAKATAN, LEMBAGA ADAT DAN MASYARAKAT HUKUM ADAT**	**Persentase Lembaga Kemasyarakatan Nagari (LPMN) Aktif**				**100 %**	**100 %**	**106.096.600,00**	**106.098.600,00**	**65.221.700,00**	**-6.096.600,00**							**100.000.000,00**	
	2.13.05.2.01	Pemberdayaan Lembaga Kemasyarakatan yang Bergerak di Bidang Pemberdayaan Desa dan Lembaga Adat Tingkat Daerah Kabupaten/Kota serta Pemberdayaan Masyarakat Hukum Adat yang Masyarakat Pelakunya Hukum Adat yang Sama dalam Daerah Kabupaten/Kota	*Persentase Lembaga Pemberadayaan dan Keuangan Aktif*				100 %	100 %	106.096.600,00	106.098.600,00	65.221.700,00	-40.874.900,00			Memperkuat Pembangunan Sumber Daya Manusia (SDM), Sains, Teknologi, Pendidikan, Kesehatan, Prestasi Olahraga, Kesetaraan Gender, serta Penguatan Peran Perempuan, Pemuda (Generasi Milenial dan Generasi Z), dan Penyandan Disabilitas	Peningkatan sumber daya manusia yang kompetitif Peningkatan sumber daya manusia yang kompetitif	Lembaga Pemberdayaan dan Keuangan		100.000.000,00	DINAS SOSIAL PEMBERDAYAAN MASYARAKAT DAN DESA
	2.13.05.2.01.0002	Fasilitasi Penataan, Pemberdayaan dan Pendayagunaan Kelembagaan Lembaga Kemasyarakatan Desa/Kelurahan (RT, RW, PKK, Posyandu, LPM, dan Karang Taruna), Lembaga Adat Desa/Kelurahan dan Masyarakat Hukum Adat																		
			Jumlah Dokumen Hasil Penataan, Pemberdayaan dan Pendayagunaan Kelembagaan Lembaga Kemasyarakatan Desa/Kelurahan (RT, RW, PKK, Posyandu, LPM, dan Karang Taruna), Lembaga Adat Desa/Kelurahan dan Masyarakat Hukum Adat				11 Dokumen	11 Dokumen	23.930.700,00	23.931.700,00	18.589.200,00	-5.341.500,00	Kab. Solok Selatan, Semua Kecamatan, Semua Kel/Desa	SISA LEBIH PERHITUNGAN ANGGARAN TAHUN SEBELUMNYA	Memperkuat Pembangunan Sumber Daya Manusia (SDM), Sains, Teknologi, Pendidikan, Kesehatan, Prestasi Olahraga, Kesetaraan Gender, serta Penguatan Peran Perempuan, Pemuda (Generasi Milenial dan Generasi Z), dan Penyandan Disabilitas	Peningkatan sumber daya manusia yang kompetitif Peningkatan sumber daya manusia yang kompetitif			30.000.000,00	DINAS SOSIAL PEMBERDAYAAN MASYARAKAT DAN DESA
	2.13.05.2.01.0003	Peningkatan Kapasitas Kelembagaan Lembaga Kemasyarakatan Desa/Kelurahan (RT, RW, PKK, Posyandu, LPM, dan Karang Taruna), Lembaga Adat Desa/Kelurahan dan Masyarakat Hukum Adat																		
			Jumlah Lembaga Kemasyarakatan Desa/Kelurahan (RT, RW, PKK, Posyandu, LPM, dan Karang Taruna), Lembaga Adat Desa/Kelurahan dan Masyarakat Hukum Adat yang Ditingkatkan Kapasitasnya				39 Lembaga	39 Lembaga	30.987.900,00	30.968.900,00	15.396.900,00	-15.591.000,00	Kab. Solok Selatan, Semua Kecamatan, Semua Kel/Desa	DAU YANG DITENTUKAN PENGGUNAANNYA BIDANG PENDIDIKAN	Memperkuat Pembangunan Sumber Daya Manusia (SDM), Sains, Teknologi, Pendidikan, Kesehatan, Prestasi Olahraga, Kesetaraan Gender, serta Penguatan Peran Perempuan, Pemuda (Generasi Milenial dan Generasi Z), dan Penyandan Disabilitas	Peningkatan sumber daya manusia yang kompetitif Peningkatan sumber daya manusia yang kompetitif			30.000.000,00	DINAS SOSIAL PEMBERDAYAAN MASYARAKAT DAN DESA
	2.13.05.2.01.0005	Fasilitasi Pengembangan Usaha Ekonomi Masyarakat dan Pemerintah Desa dalam Meningkatkan Pendapatan Asli Desa																		

NO	KODE	URUSAN / BIDANG URUSAN / PROGRAM / KEGIATAN / SUB KEGIATAN	INDIKATOR PROGRAM / KEGIATAN / SUB KEGIATAN	TARGET AKHIR PERIODE RENSTRA OPD	REALISASI CAPAIAN RENJA OPD TAHUN 2023	PRAKIRAAN CAPAIAN TARGET RENJA OPD TAHUN 2024	CAPAIAN KINERJA DAN KERANGKA PENDANAAN										KELOMPOK SASARAN	PRAKIRAAN MAJU RENCANA TAHUN 2026		PERANGKAT DAERAH PENANGGUNG JAWAB
							TARGET 2025		PAGU INDIKATIF (Rp)			Bertambah/Berkurang (10-12)	LOKASI	SUMBER DANA	PRIORITAS			TARGET	PAGU INDIKATIF (Rp)	
							SEBELUM	SESUDAH	RKPD 2025	APBD 2025	RKPD PERUBAHAN 2025				NASIONAL	DAERAH				
1	2	3	4	5	6	7	8	9	10	11	12	13	14	15	16	17	18	19	20	21
			Jumlah Dokumen Hasil Fasilitasi Pengembangan Usaha Ekonomi Masyarakat dan Pemerintah Desa dalam Meningkatkan Pendapatan Asli Desa				39 Dokumen	39 Dokumen	31.189.000,00	31.188.000,00	20.189.000,00	-11.000.000,00	Kab. Solok Selatan, Semua Kecamatan, Semua Kel/Desa	SISA LEBIH PERHITUNGAN ANGGARAN TAHUN SEBELUMNYA	Memperkuat Pembangunan Sumber Daya Manusia (SDM), Sains, Teknologi, Pendidikan, Kesehatan, Prestasi Olahraga, Kesetaraan Gender, serta Penguatan Peran Perempuan, Pemuda (Generasi Milenial dan Generasi Z), dan Penyandan Disabilitas	Peningkatan sumber daya manusia yang kompetitif Peningkatan sumber daya manusia yang kompetitif			20.000.000,00	DINAS SOSIAL PEMBERDAYAAN MASYARAKAT DAN DESA
	2.13.05.2.01.0006	Fasilitasi Pemerintah Desa dalam Pemanfaatan Teknologi Tepat Guna																		
			Jumlah Laporan Hasil Fasilitasi Pemerintah Desa dalam Pemanfaatan Teknologi Tepat Guna				8 Laporan	8 Laporan	19.989.000,00	20.010.000,00	11.046.600,00	-8.942.400,00	Kab. Solok Selatan, Semua Kecamatan, Semua Kel/Desa	SISA LEBIH PERHITUNGAN ANGGARAN TAHUN SEBELUMNYA	Memperkuat Pembangunan Sumber Daya Manusia (SDM), Sains, Teknologi, Pendidikan, Kesehatan, Prestasi Olahraga, Kesetaraan Gender, serta Penguatan Peran Perempuan, Pemuda (Generasi Milenial dan Generasi Z), dan Penyandan Disabilitas	Peningkatan sumber daya manusia yang kompetitif Peningkatan sumber daya manusia yang kompetitif			20.000.000,00	DINAS SOSIAL PEMBERDAYAAN MASYARAKAT DAN DESA
		DINAS TENAGA KERJA DAN TRANSMIGRASI							**3.987.114.808,00**	**4.367.064.808,00**	**12.223.966.110,00**	**8.236.851.302,00**							**14.730.240.000,00**	
	2	**URUSAN PEMERINTAHAN WAJIB YANG TIDAK BERKAITAN DENGAN PELAYANAN DASAR**							**3.987.114.808,00**	**4.367.064.808,00**	**12.223.966.110,00**	**8.236.851.302,00**							**14.730.240.000,00**	
	2.07	**URUSAN PEMERINTAHAN BIDANG TENAGA KERJA**							**3.987.114.808,00**	**4.367.064.808,00**	**12.223.966.110,00**	**8.236.851.302,00**							**14.730.240.000,00**	
1.	**2.07.01**	**PROGRAM PENUNJANG URUSAN PEMERINTAHAN DAERAH KABUPATEN/KOTA**	**Cakupan layanan operasional kantor Cakupan layanan operasional kantor**				**100 100 persen Persen**	**100 100 persen Persen**	**3.328.114.808,00**	**3.408.064.808,00**	**3.305.230.586,00**	**173.885.192,00**							**3.502.000.000,00**	
	2.07.01.2.02	Administrasi Keuangan Perangkat Daerah	*Persentase pemenuhan kinerja pelayanan keuangan perangkat daerah Tersedianya gaji, tunjangan dan honorarium ASN*				100 persen 1 Tahun	100 persen 1 Tahun	2.597.450.348,00	2.688.211.348,00	2.759.620.763,00	162.170.415,00			Memperkuat Pembangunan Sumber Daya Manusia (SDM), Sains, Teknologi, Pendidikan, Kesehatan, Prestasi Olahraga, Kesetaraan Gender, serta Penguatan Peran Perempuan, Pemuda (Generasi Milenial dan Generasi Z), dan Penyandan Disabilitas	Peningkatan sumber daya manusia yang kompetitif Peningkatan sumber daya manusia yang kompetitif	ASN Dinas Tenaga Kerja dan Transmigrasi Kabupaten Solok Selatan		2.690.000.000,00	DINAS TENAGA KERJA DAN TRANSMIGRASI
	2.07.01.2.02.0001	Penyediaan Gaji dan Tunjangan ASN																		
			Jumlah Orang yang Menerima Gaji dan Tunjangan ASN				19 Orang/bulan	19 Orang/bulan	2.510.690.348,00	2.613.796.348,00	2.685.205.763,00	174.515.415,00	Kab. Solok Selatan, Semua Kecamatan, Semua Kel/Desa	DANA ALOKASI UMUM (DAU)	Memperkuat Pembangunan Sumber Daya Manusia (SDM), Sains, Teknologi, Pendidikan, Kesehatan, Prestasi Olahraga, Kesetaraan Gender, serta Penguatan Peran Perempuan, Pemuda (Generasi Milenial dan Generasi Z), dan Penyandan Disabilitas	Peningkatan sumber daya manusia yang kompetitif Peningkatan sumber daya manusia yang kompetitif			2.600.000.000,00	DINAS TENAGA KERJA DAN TRANSMIGRASI
	2.07.01.2.02.0002	Penyediaan Administrasi Pelaksanaan Tugas ASN																		
			Jumlah Dokumen Hasil Penyediaan Administrasi Pelaksanaan Tugas ASN				12 Dokumen	12 Dokumen	86.760.000,00	74.415.000,00	74.415.000,00	-12.345.000,00	Kab. Solok Selatan, Semua Kecamatan, Semua Kel/Desa	SISA LEBIH PERHITUNGAN ANGGARAN TAHUN SEBELUMNYA	Memperkuat Pembangunan Sumber Daya Manusia (SDM), Sains, Teknologi, Pendidikan, Kesehatan, Prestasi Olahraga, Kesetaraan Gender, serta Penguatan Peran Perempuan, Pemuda (Generasi Milenial dan Generasi Z), dan Penyandan Disabilitas	Peningkatan sumber daya manusia yang kompetitif Peningkatan sumber daya manusia yang kompetitif			90.000.000,00	DINAS TENAGA KERJA DAN TRANSMIGRASI
	2.07.01.2.06	Administrasi Umum Perangkat Daerah	*Persentase pemenuhan kinerja pelayanan adimnistrasi umum perangkat daerah Tersedianya kebutuhan untuk administrasi umum dinas*				100 persen 100 Persen	100 persen 100 Persen	298.450.000,00	287.639.000,00	152.604.238,00	-145.845.762,00			Memperkuat Pembangunan Sumber Daya Manusia (SDM), Sains, Teknologi, Pendidikan, Kesehatan, Prestasi Olahraga, Kesetaraan Gender, serta Penguatan Peran Perempuan, Pemuda (Generasi Milenial dan Generasi Z), dan Penyandan Disabilitas	Peningkatan sumber daya manusia yang kompetitif Peningkatan sumber daya manusia yang kompetitif	ASN Dinas Tenaga Kerja dan Transmigrasi Kabupaten Solok Selatan		364.000.000,00	DINAS TENAGA KERJA DAN TRANSMIGRASI
	2.07.01.2.06.0001	Penyediaan Komponen Instalasi Listrik/Penerangan Bangunan Kantor																		

NO	KODE	URUSAN / BIDANG URUSAN / PROGRAM / KEGIATAN / SUB KEGIATAN	INDIKATOR PROGRAM / KEGIATAN / SUB KEGIATAN	TARGET AKHIR PERIODE RENSTRA OPD	REALISASI CAPAIAN RENJA OPD TAHUN 2023	PRAKIRAAN CAPAIAN TARGET RENJA OPD TAHUN 2024	CAPAIAN KINERJA DAN KERANGKA PENDANAAN										KELOMPOK SASARAN	PRAKIRAAN MAJU RENCANA TAHUN 2026		PERANGKAT DAERAH PENANGGUNG JAWAB
							TARGET 2025		PAGU INDIKATIF (Rp)			Bertambah/Berkurang (10-12)	LOKASI	SUMBER DANA	PRIORITAS			TARGET	PAGU INDIKATIF (Rp)	
							SEBELUM	SESUDAH	RKPD 2025	APBD 2025	RKPD PERUBAHAN 2025				NASIONAL	DAERAH				
1	2	3	4	5	6	7	8	9	10	11	12	13	14	15	16	17	18	19	20	21
			Jumlah Paket Komponen Instalasi Listrik/Penerangan Bangunan Kantor yang Disediakan				4 Paket	4 Paket	5.000.000,00	5.000.000,00	5.000.000,00	0,00	Kab. Solok Selatan, Sangir, Semua Kel/Desa	SISA LEBIH PERHITUNGAN ANGGARAN TAHUN SEBELUMNYA	Memperkuat Pembangunan Sumber Daya Manusia (SDM), Sains, Teknologi, Pendidikan, Kesehatan, Prestasi Olahraga, Kesetaraan Gender, serta Penguatan Peran Perempuan, Pemuda (Generasi Milenial dan Generasi Z), dan Penyandan Disabilitas	Peningkatan sumber daya manusia yang kompetitif Peningkatan sumber daya manusia yang kompetitif			5.000.000,00	DINAS TENAGA KERJA DAN TRANSMIGRASI
	2.07.01.2.06.0002	Penyediaan Peralatan dan Perlengkapan Kantor																		
			Jumlah Paket Peralatan dan Perlengkapan Kantor yang Disediakan				4 Paket	4 Paket	22.000.000,00	22.000.000,00	16.500.000,00	-5.500.000,00	Kab. Solok Selatan, Sangir, Semua Kel/Desa	SISA LEBIH PERHITUNGAN ANGGARAN TAHUN SEBELUMNYA	Memperkuat Pembangunan Sumber Daya Manusia (SDM), Sains, Teknologi, Pendidikan, Kesehatan, Prestasi Olahraga, Kesetaraan Gender, serta Penguatan Peran Perempuan, Pemuda (Generasi Milenial dan Generasi Z), dan Penyandan Disabilitas	Peningkatan sumber daya manusia yang kompetitif Peningkatan sumber daya manusia yang kompetitif			22.500.000,00	DINAS TENAGA KERJA DAN TRANSMIGRASI
	2.07.01.2.06.0003	Penyediaan Peralatan Rumah Tangga																		
			Jumlah Paket Peralatan Rumah Tangga yang Disediakan				4 Paket	4 Paket	5.000.000,00	5.000.000,00	5.000.000,00	0,00	Kab. Solok Selatan, Sangir, Semua Kel/Desa	SISA LEBIH PERHITUNGAN ANGGARAN TAHUN SEBELUMNYA	Memperkuat Pembangunan Sumber Daya Manusia (SDM), Sains, Teknologi, Pendidikan, Kesehatan, Prestasi Olahraga, Kesetaraan Gender, serta Penguatan Peran Perempuan, Pemuda (Generasi Milenial dan Generasi Z), dan Penyandan Disabilitas	Peningkatan sumber daya manusia yang kompetitif Peningkatan sumber daya manusia yang kompetitif			5.500.000,00	DINAS TENAGA KERJA DAN TRANSMIGRASI
	2.07.01.2.06.0005	Penyediaan Barang Cetakan dan Penggandaan																		
			Jumlah Paket Barang Cetakan dan Penggandaan yang Disediakan				4 Paket	4 Paket	25.000.000,00	25.000.000,00	15.934.738,00	-9.065.262,00	Kab. Solok Selatan, Sangir, Semua Kel/Desa	SISA LEBIH PERHITUNGAN ANGGARAN TAHUN SEBELUMNYA	Memperkuat Pembangunan Sumber Daya Manusia (SDM), Sains, Teknologi, Pendidikan, Kesehatan, Prestasi Olahraga, Kesetaraan Gender, serta Penguatan Peran Perempuan, Pemuda (Generasi Milenial dan Generasi Z), dan Penyandan Disabilitas	Peningkatan sumber daya manusia yang kompetitif Peningkatan sumber daya manusia yang kompetitif			25.500.000,00	DINAS TENAGA KERJA DAN TRANSMIGRASI
	2.07.01.2.06.0008	Fasilitasi Kunjungan Tamu																		
			Jumlah Laporan Fasilitasi Kunjungan Tamu				4 Laporan	4 Laporan	5.000.000,00	5.000.000,00	5.000.000,00	0,00	Kab. Solok Selatan, Sangir, Semua Kel/Desa	SISA LEBIH PERHITUNGAN ANGGARAN TAHUN SEBELUMNYA	Memperkuat Pembangunan Sumber Daya Manusia (SDM), Sains, Teknologi, Pendidikan, Kesehatan, Prestasi Olahraga, Kesetaraan Gender, serta Penguatan Peran Perempuan, Pemuda (Generasi Milenial dan Generasi Z), dan Penyandan Disabilitas	Peningkatan sumber daya manusia yang kompetitif Peningkatan sumber daya manusia yang kompetitif			5.500.000,00	DINAS TENAGA KERJA DAN TRANSMIGRASI
	2.07.01.2.06.0009	Penyelenggaraan Rapat Koordinasi dan Konsultasi SKPD																		
			Jumlah Laporan Penyelenggaraan Rapat Koordinasi dan Konsultasi SKPD				4 Laporan	4 Laporan	236.450.000,00	225.639.000,00	105.169.500,00	-131.280.500,00	Kab. Solok Selatan, Sangir, Semua Kel/Desa	SISA LEBIH PERHITUNGAN ANGGARAN TAHUN SEBELUMNYA	Memperkuat Pembangunan Sumber Daya Manusia (SDM), Sains, Teknologi, Pendidikan, Kesehatan, Prestasi Olahraga, Kesetaraan Gender, serta Penguatan Peran Perempuan, Pemuda (Generasi Milenial dan Generasi Z), dan Penyandan Disabilitas	Peningkatan sumber daya manusia yang kompetitif Peningkatan sumber daya manusia yang kompetitif			300.000.000,00	DINAS TENAGA KERJA DAN TRANSMIGRASI
	2.07.01.2.07	Pengadaan Barang Milik Daerah Penunjang Urusan Pemerintah Daerah	*Tersedianya sarana dan prasarana kantor*				100 persen 100 Persen	0 Persen	20.000.000,00	20.000.000,00	0,00	-20.000.000,00			Memperkuat Pembangunan Sumber Daya Manusia (SDM), Sains, Teknologi, Pendidikan, Kesehatan, Prestasi Olahraga, Kesetaraan Gender, serta Penguatan Peran Perempuan, Pemuda (Generasi Milenial dan Generasi Z), dan Penyandan Disabilitas	Peningkatan sumber daya manusia yang kompetitif Peningkatan sumber daya manusia yang kompetitif	ASN Dinas Tenaga Kerja dan Transmigrasi Kabupaten Solok Selatan		23.000.000,00	DINAS TENAGA KERJA DAN TRANSMIGRASI
	2.07.01.2.07.0006	Pengadaan Peralatan dan Mesin Lainnya																		

NO	KODE	URUSAN / BIDANG URUSAN / PROGRAM / KEGIATAN / SUB KEGIATAN	INDIKATOR PROGRAM / KEGIATAN / SUB KEGIATAN	TARGET AKHIR PERIODE RENSTRA OPD	REALISASI CAPAIAN RENJA OPD TAHUN 2023	PRAKIRAAN CAPAIAN TARGET RENJA OPD TAHUN 2024	CAPAIAN KINERJA DAN KERANGKA PENDANAAN										KELOMPOK SASARAN	PRAKIRAAN MAJU RENCANA TAHUN 2026		PERANGKAT DAERAH PENANGGUNG JAWAB
							TARGET 2025		PAGU INDIKATIF (Rp)			Bertambah/Berkurang (10-12)	LOKASI	SUMBER DANA	PRIORITAS			TARGET	PAGU INDIKATIF (Rp)	
							SEBELUM	SESUDAH	RKPD 2025	APBD 2025	RKPD PERUBAHAN 2025				NASIONAL	DAERAH				
1	2	3	4	5	6	7	8	9	10	11	12	13	14	15	16	17	18	19	20	21
			Jumlah Unit Peralatan dan Mesin Lainnya yang Disediakan				1 Unit	0 Unit	20.000.000,00	20.000.000,00	0,00	-20.000.000,00	-	SISA LEBIH PERHITUNGAN ANGGARAN TAHUN SEBELUMNYA	Memperkuat Pembangunan Sumber Daya Manusia (SDM), Sains, Teknologi, Pendidikan, Kesehatan, Prestasi Olahraga, Kesetaraan Gender, serta Penguatan Peran Perempuan, Pemuda (Generasi Milenial dan Generasi Z), dan Penyandan Disabilitas	Peningkatan sumber daya manusia yang kompetitif Peningkatan sumber daya manusia yang kompetitif				23.000.000,00	DINAS TENAGA KERJA DAN TRANSMIGRASI
	2.07.01.2.08	Penyediaan Jasa Penunjang Urusan Pemerintahan Daerah	*Persentase ketersediaan jasa penunjang Tersedianya Jasa Penunjang Urusan Dinas*				100 persen 1 Tahun	0 persen 0 Tahun	195.964.460,00	195.964.460,00	203.464.460,00	7.500.000,00			-	Peningkatan sumber daya manusia yang kompetitif Peningkatan sumber daya manusia yang kompetitif	ASN Dinas Tenaga Kerja dan Transmigrasi Kabupaten Solok Selatan		194.000.000,00	DINAS TENAGA KERJA DAN TRANSMIGRASI
	2.07.01.2.08.0001	Penyediaan Jasa Surat Menyurat																		
			Jumlah Laporan Penyediaan Jasa Surat Menyurat				4 Laporan	4 Laporan	3.500.000,00	3.500.000,00	3.500.000,00	0,00	Kab. Solok Selatan, Sangir, Semua Kel/Desa	SISA LEBIH PERHITUNGAN ANGGARAN TAHUN SEBELUMNYA	-	Peningkatan sumber daya manusia yang kompetitif Peningkatan sumber daya manusia yang kompetitif			4.000.000,00	DINAS TENAGA KERJA DAN TRANSMIGRASI
	2.07.01.2.08.0002	Penyediaan Jasa Komunikasi, Sumber Daya Air dan Listrik																		
			Jumlah Laporan Penyediaan Jasa Komunikasi, Sumber Daya Air dan Listrik yang Disediakan				12 Laporan	12 Laporan	38.464.460,00	38.464.460,00	38.464.460,00	0,00	Kab. Solok Selatan, Sangir, Semua Kel/Desa	SISA LEBIH PERHITUNGAN ANGGARAN TAHUN SEBELUMNYA	-	- -			40.000.000,00	DINAS TENAGA KERJA DAN TRANSMIGRASI
	2.07.01.2.08.0003	Penyediaan Jasa Peralatan dan Perlengkapan Kantor																		
			Jumlah Laporan Penyediaan Jasa Peralatan dan Perlengkapan Kantor yang Disediakan				4 Laporan	4 Laporan	28.000.000,00	28.000.000,00	25.000.000,00	-3.000.000,00	Kab. Solok Selatan, Sangir, Semua Kel/Desa	SISA LEBIH PERHITUNGAN ANGGARAN TAHUN SEBELUMNYA	-	Peningkatan sumber daya manusia yang kompetitif Peningkatan sumber daya manusia yang kompetitif			30.000.000,00	DINAS TENAGA KERJA DAN TRANSMIGRASI
	2.07.01.2.08.0004	Penyediaan Jasa Pelayanan Umum Kantor																		
			Jumlah Laporan Penyediaan Jasa Pelayanan Umum Kantor yang Disediakan				12 Laporan	12 Laporan	126.000.000,00	126.000.000,00	136.500.000,00	10.500.000,00	Kab. Solok Selatan, Sangir, Semua Kel/Desa	SISA LEBIH PERHITUNGAN ANGGARAN TAHUN SEBELUMNYA	-	Peningkatan sumber daya manusia yang kompetitif Peningkatan sumber daya manusia yang kompetitif			120.000.000,00	DINAS TENAGA KERJA DAN TRANSMIGRASI
	2.07.01.2.09	Pemeliharaan Barang Milik Daerah Penunjang Urusan Pemerintahan Daerah	*Persentase barang milik daerah yang terpelihara Tersedianya jasa penunjang urusan dinas*				100 persen 1 Tahun	100 persen 1 Tahun	216.250.000,00	216.250.000,00	189.541.125,00	-26.708.875,00			-	Peningkatan sumber daya manusia yang kompetitif Peningkatan sumber daya manusia yang kompetitif	ASN Dinas Tenaga Kerja dan Transmigrasi Kabupaten Solok Selatan		231.000.000,00	DINAS TENAGA KERJA DAN TRANSMIGRASI
	2.07.01.2.09.0002	Penyediaan Jasa Pemeliharaan, Biaya Pemeliharaan, Pajak dan Perizinan Kendaraan Dinas Operasional atau Lapangan																		
			Jumlah Kendaraan Dinas Operasional atau Lapangan yang Dipelihara dan dibayarkan Pajak dan Perizinannya				7 Unit	7 Unit	161.250.000,00	161.250.000,00	134.541.125,00	-26.708.875,00	Kab. Solok Selatan, Sangir, Semua Kel/Desa	SISA LEBIH PERHITUNGAN ANGGARAN TAHUN SEBELUMNYA	-	Peningkatan sumber daya manusia yang kompetitif Peningkatan sumber daya manusia yang kompetitif			170.000.000,00	DINAS TENAGA KERJA DAN TRANSMIGRASI
	2.07.01.2.09.0006	Pemeliharaan Peralatan dan Mesin Lainnya																		
			Jumlah Peralatan dan Mesin Lainnya yang Dipelihara				1 Unit	1 Unit	5.000.000,00	5.000.000,00	5.000.000,00	0,00	Kab. Solok Selatan, Sangir, Semua Kel/Desa	SISA LEBIH PERHITUNGAN ANGGARAN TAHUN SEBELUMNYA	-	Peningkatan sumber daya manusia yang kompetitif Peningkatan sumber daya manusia yang kompetitif			6.000.000,00	DINAS TENAGA KERJA DAN TRANSMIGRASI
	2.07.01.2.09.0009	Pemeliharaan/Rehabilitasi Gedung Kantor dan Bangunan Lainnya																		
			Jumlah Gedung Kantor dan Bangunan Lainnya yang Dipelihara/Direhabilitasi				1 Unit	1 Unit	50.000.000,00	50.000.000,00	50.000.000,00	0,00	Kab. Solok Selatan, Sangir, Semua Kel/Desa	SISA LEBIH PERHITUNGAN ANGGARAN TAHUN SEBELUMNYA	-	Peningkatan sumber daya manusia yang kompetitif Peningkatan sumber daya manusia yang kompetitif			55.000.000,00	DINAS TENAGA KERJA DAN TRANSMIGRASI
2.	**2.07.03**	**PROGRAM PELATIHAN KERJA DAN PRODUKTIVITAS TENAGA KERJA**	**Persentase peserta pelatihan yang diterima di dunia kerja atau berwirausaha**				**60 60 % Persen**	**60 %**	**333.102.000,00**	**333.102.000,00**	**324.852.000,00**	**106.898.000,00**							**440.000.000,00**	
	2.07.03.2.01	Pelaksanaan Pelatihan berdasarkan Unit Kompetensi	*Jumlah Pencari Kerja yang Dilatih dan Bersertifikasi Persentase Tenaga Kerja Bersertifikat Kompetensi*				160 orang 2.12 Persen 80 Orang	2.12 Persen 50 Orang	333.102.000,00	333.102.000,00	324.852.000,00	-8.250.000,00			Memperkuat Pembangunan Sumber Daya Manusia (SDM), Sains, Teknologi, Pendidikan, Kesehatan, Prestasi Olahraga, Kesetaraan Gender, serta Penguatan Peran Perempuan, Pemuda (Generasi Milenial dan Generasi Z), dan Penyandan Disabilitas	Peningkatan sumber daya manusia yang kompetitif Peningkatan sumber daya manusia yang kompetitif	Pencari Kerja tidak trampil solok selatan		440.000.000,00	DINAS TENAGA KERJA DAN TRANSMIGRASI
	2.07.03.2.01.0001	Proses Pelaksanaan Pendidikan dan Pelatihan Keterampilan bagi Pencari Kerja berdasarkan Klaster Kompetensi																		
			Jumlah Tenaga Kerja yang Mendapat Pelatihan Berbasis Kompetensi pada Tahun n				80 Orang	50 Orang	183.102.000,00	183.102.000,00	174.852.000,00	-8.250.000,00	Kab. Solok Selatan, Semua Kecamatan, Semua Kel/Desa	DANA ALOKASI UMUM (DAU)	Memperkuat Pembangunan Sumber Daya Manusia (SDM), Sains, Teknologi, Pendidikan, Kesehatan, Prestasi Olahraga, Kesetaraan Gender, serta Penguatan Peran Perempuan, Pemuda (Generasi Milenial dan Generasi Z), dan Penyandan Disabilitas	Peningkatan sumber daya manusia yang kompetitif Peningkatan sumber daya manusia yang kompetitif			300.000.000,00	DINAS TENAGA KERJA DAN TRANSMIGRASI
	2.07.03.2.01.0003	Pengadaan Sarana Pelatihan Kerja Kabupaten/Kota																		

NO	KODE	URUSAN / BIDANG URUSAN / PROGRAM / KEGIATAN / SUB KEGIATAN	INDIKATOR PROGRAM / KEGIATAN / SUB KEGIATAN	TARGET AKHIR PERIODE RENSTRA OPD	REALISASI CAPAIAN RENJA OPD TAHUN 2023	PRAKIRAAN CAPAIAN TARGET RENJA OPD TAHUN 2024	CAPAIAN KINERJA DAN KERANGKA PENDANAAN										KELOMPOK SASARAN	PRAKIRAAN MAJU RENCANA TAHUN 2026		PERANGKAT DAERAH PENANGGUNG JAWAB
							TARGET 2025		PAGU INDIKATIF (Rp)			Bertambah/Berkurang (10-12)	LOKASI	SUMBER DANA	PRIORITAS			TARGET	PAGU INDIKATIF (Rp)	
							SEBELUM	SESUDAH	RKPD 2025	APBD 2025	RKPD PERUBAHAN 2025				NASIONAL	DAERAH				
1	2	3	4	5	6	7	8	9	10	11	12	13	14	15	16	17	18	19	20	21
			Jumlah Pengadaan dan Pemeliharaan Sarana Pelatihan Kerja				1 Unit	1 Unit	150.000.000,00	150.000.000,00	150.000.000,00	0,00	Kab. Solok Selatan, Semua Kecamatan, Semua Kel/Desa	DANA ALOKASI UMUM (DAU)	Memperkuat Pembangunan Sumber Daya Manusia (SDM), Sains, Teknologi, Pendidikan, Kesehatan, Prestasi Olahraga, Kesetaraan Gender, serta Penguatan Peran Perempuan, Pemuda (Generasi Milenial dan Generasi Z), dan Penyandan Disabilitas	Peningkatan sumber daya manusia yang kompetitif Peningkatan sumber daya manusia yang kompetitif			140.000.000,00	DINAS TENAGA KERJA DAN TRANSMIGRASI
3.	**2.07.04**	**PROGRAM PENEMPATAN TENAGA KERJA**	**Persentase tenaga kerja yang terdaftar dan ditempatkan**				**-**	**22,82 persen**	**20.328.000,00**	**20.328.000,00**	**8.017.078.000,00**	**10.128.172.000,00**							**10.148.500.000,00**	
	2.07.04.2.01	Pelayanan antar Kerja di Daerah Kabupaten/Kota	*Jumlah penempatan tenaga kerja melalui layanan antar kerja*				-	206 orang	0,00	0,00	7.996.750.000,00	7.996.750.000,00			Melanjutkan Pengembangan Infrastruktur dan Meningkatkan Lapangan Kerja yang Berkualitas, Mendorong Kewirausahaan, Mengembangkan Industri Kreatif serta Mengembangkan Agromaritim Industri di Sentra Produksi Melalui Peran Aktif Koperasi	Percepatan transformasi tata kelola pemerintah Percepatan transformasi tata kelola pemerintah	ASN Dinas Tenaga Kerja dan Transmigrasi Kabupaten Solok Selatan		10.127.000.000,00	DINAS TENAGA KERJA DAN TRANSMIGRASI
	2.07.04.2.01.0005	Perluasan Kesempatan Kerja																		
			Jumlah Tenaga Kerja yang Diberdayakan Melalui program Perluasan Kesempatan Kerja				-	206 Orang	0,00	0,00	7.996.750.000,00	7.996.750.000,00	Kab. Solok Selatan, Semua Kecamatan, Semua Kel/Desa	DANA ALOKASI UMUM (DAU)	Melanjutkan Pengembangan Infrastruktur dan Meningkatkan Lapangan Kerja yang Berkualitas, Mendorong Kewirausahaan, Mengembangkan Industri Kreatif serta Mengembangkan Agromaritim Industri di Sentra Produksi Melalui Peran Aktif Koperasi	Percepatan transformasi tata kelola pemerintah Percepatan transformasi tata kelola pemerintah			10.127.000.000,00	DINAS TENAGA KERJA DAN TRANSMIGRASI
	2.07.04.2.03	Pengelolaan Informasi Pasar Kerja	*Jumlah Pencari Kerja yang Terdaftar di Bursa Kerja Online* *Jumlah pencari kerja yang terdaftar di bursa kerja online/jobfair*				470 orang 470 Orang	470 orang 470 Orang	20.328.000,00	20.328.000,00	20.328.000,00	0,00			Memperkuat Pembangunan Sumber Daya Manusia (SDM), Sains, Teknologi, Pendidikan, Kesehatan, Prestasi Olahraga, Kesetaraan Gender, serta Penguatan Peran Perempuan, Pemuda (Generasi Milenial dan Generasi Z), dan Penyandan Disabilitas	Peningkatan sumber daya manusia yang kompetitif Peningkatan sumber daya manusia yang kompetitif	pencari kerja		21.500.000,00	DINAS TENAGA KERJA DAN TRANSMIGRASI
	2.07.04.2.03.0002	Pelayanan dan Penyediaan Informasi Pasar Kerja Online																		
			Jumlah Pencari dan Pemberi Kerja yang Terdaftar dalam Pasar Kerja Melalui Sistem Online (Karir Hub)				445 Orang	445 Orang	5.816.000,00	5.816.000,00	5.816.000,00	0,00	Kab. Solok Selatan, Sangir, Semua Kel/Desa	SISA LEBIH PERHITUNGAN ANGGARAN TAHUN SEBELUMNYA	Memperkuat Pembangunan Sumber Daya Manusia (SDM), Sains, Teknologi, Pendidikan, Kesehatan, Prestasi Olahraga, Kesetaraan Gender, serta Penguatan Peran Perempuan, Pemuda (Generasi Milenial dan Generasi Z), dan Penyandan Disabilitas	Peningkatan sumber daya manusia yang kompetitif Peningkatan sumber daya manusia yang kompetitif			6.500.000,00	DINAS TENAGA KERJA DAN TRANSMIGRASI
	2.07.04.2.03.0003	Job Fair/Bursa Kerja																		
			Jumlah Pencari Kerja yang Mendapatkan Pekerjaan Melalui Job Fair/Bursa Kerja				15 Orang	15 Orang	14.512.000,00	14.512.000,00	14.512.000,00	0,00	Kab. Solok Selatan, Sangir, Semua Kel/Desa	INSENTIF FISKAL UNTUK PENGHARGAAN KINERJA TAHUN SEBELUMNYA	Memperkuat Pembangunan Sumber Daya Manusia (SDM), Sains, Teknologi, Pendidikan, Kesehatan, Prestasi Olahraga, Kesetaraan Gender, serta Penguatan Peran Perempuan, Pemuda (Generasi Milenial dan Generasi Z), dan Penyandan Disabilitas	Peningkatan sumber daya manusia yang kompetitif Peningkatan sumber daya manusia yang kompetitif			15.000.000,00	DINAS TENAGA KERJA DAN TRANSMIGRASI
4.	**2.07.05**	**PROGRAM HUBUNGAN INDUSTRIAL**	**Persentase pencegahan dan tindak lanjut penyelesaian hubungan industrial**				**100 100 % persen**	**100 %**	**305.570.000,00**	**605.570.000,00**	**576.805.524,00**	**334.170.000,00**							**639.740.000,00**	
	2.07.05.2.02	Pencegahan dan Penyelesaian Perselisihan Hubungan Industrial, Mogok Kerja dan Penutupan Perusahaan di Daerah Kabupaten/Kota	*Persentase Penyelesaian Perselisihan Hubungan Industrial*				100 persen 100 Persen	100 Persen	305.570.000,00	605.570.000,00	576.805.524,00	271.235.524,00			Memperkuat Pembangunan Sumber Daya Manusia (SDM), Sains, Teknologi, Pendidikan, Kesehatan, Prestasi Olahraga, Kesetaraan Gender, serta Penguatan Peran Perempuan, Pemuda (Generasi Milenial dan Generasi Z), dan Penyandan Disabilitas	Peningkatan sumber daya manusia yang kompetitif Peningkatan sumber daya manusia yang kompetitif	Pemberi kerja dan Tenaga Kerja di Perusahaan		639.740.000,00	DINAS TENAGA KERJA DAN TRANSMIGRASI
	2.07.05.2.02.0001	Pencegahan Perselisihan Hubungan Industrial, Mogok Kerja, dan Penutupan Perusahaan yang Berakibat/Berdampak pada Kepentingan di 1 (Satu) Daerah Kabupaten/Kota																		

NO	KODE	URUSAN / BIDANG URUSAN / PROGRAM / KEGIATAN / SUB KEGIATAN	INDIKATOR PROGRAM / KEGIATAN / SUB KEGIATAN	TARGET AKHIR PERIODE RENSTRA OPD	REALISASI CAPAIAN RENJA OPD TAHUN 2023	PRAKIRAAN CAPAIAN TARGET RENJA OPD TAHUN 2024	CAPAIAN KINERJA DAN KERANGKA PENDANAAN										KELOMPOK SASARAN	PRAKIRAAN MAJU RENCANA TAHUN 2026		PERANGKAT DAERAH PENANGGUNG JAWAB
							TARGET 2025		PAGU INDIKATIF (Rp)			Bertambah/Berkurang (10-12)	LOKASI	SUMBER DANA	PRIORITAS			TARGET	PAGU INDIKATIF (Rp)	
							SEBELUM	SESUDAH	RKPD 2025	APBD 2025	RKPD PERUBAHAN 2025				NASIONAL	DAERAH				
1	2	3	4	5	6	7	8	9	10	11	12	13	14	15	16	17	18	19	20	21
			Jumlah Perselisihan yang Dicegah				10 Perkara	10 Perkara	300.000.000,00	48.960.000,00	20.195.524,00	-279.804.476,00	Kab. Solok Selatan, Semua Kecamatan, Semua Kel/Desa	SISA LEBIH PERHITUNGAN ANGGARAN TAHUN SEBELUMNYA	Memperkuat Pembangunan Sumber Daya Manusia (SDM), Sains, Teknologi, Pendidikan, Kesehatan, Prestasi Olahraga, Kesetaraan Gender, serta Penguatan Peran Perempuan, Pemuda (Generasi Milenial dan Generasi Z), dan Penyandan Disabilitas	Peningkatan sumber daya manusia yang kompetitif Peningkatan sumber daya manusia yang kompetitif			350.000.000,00	DINAS TENAGA KERJA DAN TRANSMIGRASI
	2.07.05.2.02.0002	Penyelesaian Perselisihan Hubungan Industrial, Mogok Kerja, dan Penutupan Perusahaan yang Berakibat/Berdampak pada Kepentingan di 1 (satu) Daerah Kabupaten/Kota																		
			Jumlah Perkara Perselisihan yang Terselesaikan				4 Perkara	4 Perkara	5.570.000,00	5.570.000,00	5.570.000,00	0,00	Kab. Solok Selatan, Sangir, Semua Kel/Desa	SISA LEBIH PERHITUNGAN ANGGARAN TAHUN SEBELUMNYA	Memperkuat Pembangunan Sumber Daya Manusia (SDM), Sains, Teknologi, Pendidikan, Kesehatan, Prestasi Olahraga, Kesetaraan Gender, serta Penguatan Peran Perempuan, Pemuda (Generasi Milenial dan Generasi Z), dan Penyandan Disabilitas	Peningkatan sumber daya manusia yang kompetitif Peningkatan sumber daya manusia yang kompetitif			7.500.000,00	DINAS TENAGA KERJA DAN TRANSMIGRASI
	2.07.05.2.02.0005	Pengembangan Pelaksanaan Jaminan Sosial Tenaga Kerja dan Fasilitas Kesejahteraan Pekerja																		
			Terlaksananya Program Jaminan Sosial Tenaga Kerja dan Fasilitas Kesejahteraan Pekerja				-	3360 Orang	0,00	551.040.000,00	551.040.000,00	551.040.000,00	Kab. Solok Selatan, Semua Kecamatan, Semua Kel/Desa	DBH SAWIT PENDAPATAN BAGI HASIL PAJAK ROKOK	Memperkuat Pembangunan Sumber Daya Manusia (SDM), Sains, Teknologi, Pendidikan, Kesehatan, Prestasi Olahraga, Kesetaraan Gender, serta Penguatan Peran Perempuan, Pemuda (Generasi Milenial dan Generasi Z), dan Penyandan Disabilitas	Peningkatan sumber daya manusia yang kompetitif Peningkatan sumber daya manusia yang kompetitif			282.240.000,00	DINAS TENAGA KERJA DAN TRANSMIGRASI
		DINAS KEPENDUDUKAN DAN CATATAN SIPIL							**5.089.986.284,00**	**4.800.325.402,00**	**4.339.176.044,00**	**-750.810.240,00**							**6.726.938.878,00**	
	2	**URUSAN PEMERINTAHAN WAJIB YANG TIDAK BERKAITAN DENGAN PELAYANAN DASAR**							**5.089.986.284,00**	**4.800.325.402,00**	**4.339.176.044,00**	**-750.810.240,00**							**6.726.938.878,00**	
	2.12	**URUSAN PEMERINTAHAN BIDANG ADMINISTRASI KEPENDUDUKAN DAN PENCATATAN SIPIL**							**5.089.986.284,00**	**4.800.325.402,00**	**4.339.176.044,00**	**-750.810.240,00**							**6.726.938.878,00**	
1.	**2.12.01**	**PROGRAM PENUNJANG URUSAN PEMERINTAHAN DAERAH KABUPATEN/KOTA**	**Cakupan Layanan Operasional Kantor**				**100 pesen**	**100 pesen**	**4.400.048.984,00**	**4.127.888.102,00**	**3.892.079.944,00**	**504.889.894,00**							**4.904.938.878,00**	
	2.12.01.2.01	Perencanaan, Penganggaran, dan Evaluasi Kinerja Perangkat Daerah	*Ketersediaan dokumen perencanaan,penganggaran dan pelaporan tepat waktu*				100 pesen	100 pesen	14.000.000,00	14.000.000,00	17.000.000,00	3.000.000,00			Memperkuat Reformasi Politik, Hukum, dan Birokrasi, serta Memperkuat Pencegahan dan Pemberantasan Korupsi, Narkoba, Judi dan Penyeludupan	Percepatan transformasi tata kelola pemerintah Percepatan transformasi tata kelola pemerintah	Organisasi Perangkat Daerah		15.000.000,00	DINAS KEPENDUDUKAN DAN CATATAN SIPIL
	2.12.01.2.01.0006	Koordinasi dan Penyusunan Laporan Capaian Kinerja dan Ikhtisar Realisasi Kinerja SKPD																		
			Jumlah Laporan Capaian Kinerja dan Ikhtisar Realisasi Kinerja SKPD dan Laporan Hasil Koordinasi Penyusunan Laporan Capaian Kinerja dan Ikhtisar Realisasi Kinerja SKPD				5 Laporan	5 Laporan	14.000.000,00	14.000.000,00	17.000.000,00	3.000.000,00	Kab. Solok Selatan, Semua Kecamatan, Semua Kel/Desa	SISA LEBIH PERHITUNGAN ANGGARAN TAHUN SEBELUMNYA	Memperkuat Reformasi Politik, Hukum, dan Birokrasi, serta Memperkuat Pencegahan dan Pemberantasan Korupsi, Narkoba, Judi dan Penyeludupan	Percepatan transformasi tata kelola pemerintah Percepatan transformasi tata kelola pemerintah			15.000.000,00	DINAS KEPENDUDUKAN DAN CATATAN SIPIL
	2.12.01.2.02	Administrasi Keuangan Perangkat Daerah	*ersentase pemenuhan kinerja pelayanan keuangan Perangkat Daerah*				100 pesen	100 pesen	3.742.108.973,00	3.480.157.091,00	3.363.818.736,00	-378.290.237,00			Memperkuat Reformasi Politik, Hukum, dan Birokrasi, serta Memperkuat Pencegahan dan Pemberantasan Korupsi, Narkoba, Judi dan Penyeludupan	Percepatan transformasi tata kelola pemerintah Percepatan transformasi tata kelola pemerintah	Cakupan Layanan Operasional Kantor		4.104.271.870,00	DINAS KEPENDUDUKAN DAN CATATAN SIPIL
	2.12.01.2.02.0001	Penyediaan Gaji dan Tunjangan ASN																		
			Jumlah Orang yang Menerima Gaji dan Tunjangan ASN				30 Orang/bulan	30 Orang/bulan	3.621.628.973,00	3.359.677.091,00	3.287.978.736,00	-333.650.237,00	Kab. Solok Selatan, Semua Kecamatan, Semua Kel/Desa	DANA ALOKASI UMUM (DAU)	Memperkuat Reformasi Politik, Hukum, dan Birokrasi, serta Memperkuat Pencegahan dan Pemberantasan Korupsi, Narkoba, Judi dan Penyeludupan	Percepatan transformasi tata kelola pemerintah Percepatan transformasi tata kelola pemerintah			3.983.791.870,00	DINAS KEPENDUDUKAN DAN CATATAN SIPIL
	2.12.01.2.02.0002	Penyediaan Administrasi Pelaksanaan Tugas ASN																		
			Jumlah Dokumen Hasil Penyediaan Administrasi Pelaksanaan Tugas ASN				4 Dokumen	4 Dokumen	120.480.000,00	120.480.000,00	75.840.000,00	-44.640.000,00	Kab. Solok Selatan, Semua Kecamatan, Semua Kel/Desa	SISA LEBIH PERHITUNGAN ANGGARAN TAHUN SEBELUMNYA	Memperkuat Reformasi Politik, Hukum, dan Birokrasi, serta Memperkuat Pencegahan dan Pemberantasan Korupsi, Narkoba, Judi dan Penyeludupan	Percepatan transformasi tata kelola pemerintah Percepatan transformasi tata kelola pemerintah			120.480.000,00	DINAS KEPENDUDUKAN DAN CATATAN SIPIL

NO	KODE	URUSAN / BIDANG URUSAN / PROGRAM / KEGIATAN / SUB KEGIATAN	INDIKATOR PROGRAM / KEGIATAN / SUB KEGIATAN	TARGET AKHIR PERIODE RENSTRA OPD	REALISASI CAPAIAN RENJA OPD TAHUN 2023	PRAKIRAAN CAPAIAN TARGET RENJA OPD TAHUN 2024	CAPAIAN KINERJA DAN KERANGKA PENDANAAN										KELOMPOK SASARAN	PRAKIRAAN MAJU RENCANA TAHUN 2026		PERANGKAT DAERAH PENANGGUNG JAWAB
							TARGET 2025		PAGU INDIKATIF (Rp)			Bertambah/Berkurang (10-12)	LOKASI	SUMBER DANA	PRIORITAS			TARGET	PAGU INDIKATIF (Rp)	
							SEBELUM	SESUDAH	RKPD 2025	APBD 2025	RKPD PERUBAHAN 2025				NASIONAL	DAERAH				
1	2	3	4	5	6	7	8	9	10	11	12	13	14	15	16	17	18	19	20	21
	2.12.01.2.06	Administrasi Umum Perangkat Daerah	*Persentase pemenuhan kinerja pelayanan administrasi umum Perangkat Daerah*				100 pesen	100 pesen	239.119.611,00	228.910.611,00	168.689.908,00	-70.429.703,00			Memperkuat Reformasi Politik, Hukum, dan Birokrasi, serta Memperkuat Pencegahan dan Pemberantasan Korupsi, Narkoba, Judi dan Penyeludupan	Percepatan transformasi tata kelola pemerintah Percepatan transformasi tata kelola pemerintah	Cakupan Layanan Operasional Kantor		326.692.024,00	DINAS KEPENDUDUKAN DAN CATATAN SIPIL
	2.12.01.2.06.0001	Penyediaan Komponen Instalasi Listrik/Penerangan Bangunan Kantor																		
			Jumlah Paket Komponen Instalasi Listrik/Penerangan Bangunan Kantor yang Disediakan				4 Paket	4 Paket	5.000.000,00	5.000.000,00	5.000.000,00	0,00	Kab. Solok Selatan, Semua Kecamatan, Semua Kel/Desa	SISA LEBIH PERHITUNGAN ANGGARAN TAHUN SEBELUMNYA	Memperkuat Reformasi Politik, Hukum, dan Birokrasi, serta Memperkuat Pencegahan dan Pemberantasan Korupsi, Narkoba, Judi dan Penyeludupan	Percepatan transformasi tata kelola pemerintah Percepatan transformasi tata kelola pemerintah			12.444.850,00	DINAS KEPENDUDUKAN DAN CATATAN SIPIL
	2.12.01.2.06.0002	Penyediaan Peralatan dan Perlengkapan Kantor																		
			Jumlah Paket Peralatan dan Perlengkapan Kantor yang Disediakan				4 Paket	4 Paket	34.999.400,00	34.999.400,00	36.687.600,00	1.688.200,00	Kab. Solok Selatan, Semua Kecamatan, Semua Kel/Desa	SISA LEBIH PERHITUNGAN ANGGARAN TAHUN SEBELUMNYA	Memperkuat Reformasi Politik, Hukum, dan Birokrasi, serta Memperkuat Pencegahan dan Pemberantasan Korupsi, Narkoba, Judi dan Penyeludupan	Percepatan transformasi tata kelola pemerintah Percepatan transformasi tata kelola pemerintah			53.655.947,00	DINAS KEPENDUDUKAN DAN CATATAN SIPIL
	2.12.01.2.06.0003	Penyediaan Peralatan Rumah Tangga																		
			Jumlah Paket Peralatan Rumah Tangga yang Disediakan				4 Paket	4 Paket	8.308.500,00	8.308.500,00	15.255.900,00	6.947.400,00	Kab. Solok Selatan, Semua Kecamatan, Semua Kel/Desa	SISA LEBIH PERHITUNGAN ANGGARAN TAHUN SEBELUMNYA	Memperkuat Reformasi Politik, Hukum, dan Birokrasi, serta Memperkuat Pencegahan dan Pemberantasan Korupsi, Narkoba, Judi dan Penyeludupan	Percepatan transformasi tata kelola pemerintah Percepatan transformasi tata kelola pemerintah			18.667.275,00	DINAS KEPENDUDUKAN DAN CATATAN SIPIL
	2.12.01.2.06.0005	Penyediaan Barang Cetakan dan Penggandaan																		
			Jumlah Paket Barang Cetakan dan Penggandaan yang Disediakan				4 Paket	4 Paket	24.279.711,00	24.279.711,00	19.348.408,00	-4.931.303,00	Kab. Solok Selatan, Semua Kecamatan, Semua Kel/Desa	SISA LEBIH PERHITUNGAN ANGGARAN TAHUN SEBELUMNYA	Memperkuat Reformasi Politik, Hukum, dan Birokrasi, serta Memperkuat Pencegahan dan Pemberantasan Korupsi, Narkoba, Judi dan Penyeludupan	Percepatan transformasi tata kelola pemerintah Percepatan transformasi tata kelola pemerintah			33.205.000,00	DINAS KEPENDUDUKAN DAN CATATAN SIPIL
	2.12.01.2.06.0008	Fasilitasi Kunjungan Tamu																		
			Jumlah Laporan Fasilitasi Kunjungan Tamu				4 Laporan	4 Laporan	8.190.000,00	8.190.000,00	8.190.000,00	0,00	Kab. Solok Selatan, Semua Kecamatan, Semua Kel/Desa	SISA LEBIH PERHITUNGAN ANGGARAN TAHUN SEBELUMNYA	Memperkuat Reformasi Politik, Hukum, dan Birokrasi, serta Memperkuat Pencegahan dan Pemberantasan Korupsi, Narkoba, Judi dan Penyeludupan	Percepatan transformasi tata kelola pemerintah Percepatan transformasi tata kelola pemerintah			9.300.000,00	DINAS KEPENDUDUKAN DAN CATATAN SIPIL
	2.12.01.2.06.0009	Penyelenggaraan Rapat Koordinasi dan Konsultasi SKPD																		
			Jumlah Laporan Penyelenggaraan Rapat Koordinasi dan Konsultasi SKPD				4 Laporan	4 Laporan	158.342.000,00	148.133.000,00	84.208.000,00	-74.134.000,00	Kab. Solok Selatan, Semua Kecamatan, Semua Kel/Desa	SISA LEBIH PERHITUNGAN ANGGARAN TAHUN SEBELUMNYA	Memperkuat Reformasi Politik, Hukum, dan Birokrasi, serta Memperkuat Pencegahan dan Pemberantasan Korupsi, Narkoba, Judi dan Penyeludupan	Percepatan transformasi tata kelola pemerintah Percepatan transformasi tata kelola pemerintah			199.418.952,00	DINAS KEPENDUDUKAN DAN CATATAN SIPIL
	2.12.01.2.07	Pengadaan Barang Milik Daerah Penunjang Urusan Pemerintah Daerah	*Persentase barang milik daerah yang tersediah*				100 pesen	100 pesen	30.031.100,00	30.031.100,00	0,00	-30.031.100,00			Memperkuat Reformasi Politik, Hukum, dan Birokrasi, serta Memperkuat Pencegahan dan Pemberantasan Korupsi, Narkoba, Judi dan Penyeludupan	Percepatan transformasi tata kelola pemerintah Percepatan transformasi tata kelola pemerintah	Cakupan Layanan Operasional Kantor		35.000.000,00	DINAS KEPENDUDUKAN DAN CATATAN SIPIL
	2.12.01.2.07.0010	Pengadaan Sarana dan Prasarana Gedung Kantor atau Bangunan Lainnya																		
			Jumlah Unit Sarana dan Prasarana Gedung Kantor atau Bangunan Lainnya yang Disediakan				1 Unit	1 Unit	30.031.100,00	30.031.100,00	0,00	-30.031.100,00	Kab. Solok Selatan, Semua Kecamatan, Semua Kel/Desa	SISA LEBIH PERHITUNGAN ANGGARAN TAHUN SEBELUMNYA	Memperkuat Reformasi Politik, Hukum, dan Birokrasi, serta Memperkuat Pencegahan dan Pemberantasan Korupsi, Narkoba, Judi dan Penyeludupan	Percepatan transformasi tata kelola pemerintah Percepatan transformasi tata kelola pemerintah			35.000.000,00	DINAS KEPENDUDUKAN DAN CATATAN SIPIL
	2.12.01.2.08	Penyediaan Jasa Penunjang Urusan Pemerintahan Daerah	*Persentase ketersediaan jasa penunjang yang tersedia*				100 pesen	100 pesen	191.789.500,00	191.789.500,00	201.569.500,00	9.780.000,00			Memperkuat Reformasi Politik, Hukum, dan Birokrasi, serta Memperkuat Pencegahan dan Pemberantasan Korupsi, Narkoba, Judi dan Penyeludupan	Percepatan transformasi tata kelola pemerintah Percepatan transformasi tata kelola pemerintah	Organisasi Perangkat Daerah		227.211.500,00	DINAS KEPENDUDUKAN DAN CATATAN SIPIL
	2.12.01.2.08.0001	Penyediaan Jasa Surat Menyurat																		
			Jumlah Laporan Penyediaan Jasa Surat Menyurat				4 Laporan	4 Laporan	2.000.000,00	2.000.000,00	3.000.000,00	1.000.000,00	Kab. Solok Selatan, Semua Kecamatan, Semua Kel/Desa	SISA LEBIH PERHITUNGAN ANGGARAN TAHUN SEBELUMNYA	Memperkuat Reformasi Politik, Hukum, dan Birokrasi, serta Memperkuat Pencegahan dan Pemberantasan Korupsi, Narkoba, Judi dan Penyeludupan	Percepatan transformasi tata kelola pemerintah Percepatan transformasi tata kelola pemerintah			7.750.000,00	DINAS KEPENDUDUKAN DAN CATATAN SIPIL

NO	KODE	URUSAN / BIDANG URUSAN / PROGRAM / KEGIATAN / SUB KEGIATAN	INDIKATOR PROGRAM / KEGIATAN / SUB KEGIATAN	TARGET AKHIR PERIODE RENSTRA OPD	REALISASI CAPAIAN RENJA OPD TAHUN 2023	PRAKIRAAN CAPAIAN TARGET RENJA OPD TAHUN 2024	CAPAIAN KINERJA DAN KERANGKA PENDANAAN										KELOMPOK SASARAN	PRAKIRAAN MAJU RENCANA TAHUN 2026		PERANGKAT DAERAH PENANGGUNG JAWAB
							TARGET 2025		PAGU INDIKATIF (Rp)			Bertambah/Berkurang (10-12)	LOKASI	SUMBER DANA	PRIORITAS			TARGET	PAGU INDIKATIF (Rp)	
							SEBELUM	SESUDAH	RKPD 2025	APBD 2025	RKPD PERUBAHAN 2025				NASIONAL	DAERAH				
1	2	3	4	5	6	7	8	9	10	11	12	13	14	15	16	17	18	19	20	21
	2.12.01.2.08.0002	Penyediaan Jasa Komunikasi, Sumber Daya Air dan Listrik																		
			Jumlah Laporan Penyediaan Jasa Komunikasi, Sumber Daya Air dan Listrik yang Disediakan				12 Laporan	12 Laporan	69.999.500,00	69.999.500,00	69.999.500,00	0,00	Kab. Solok Selatan, Semua Kecamatan, Semua Kel/Desa	SISA LEBIH PERHITUNGAN ANGGARAN TAHUN SEBELUMNYA	Memperkuat Reformasi Politik, Hukum, dan Birokrasi, serta Memperkuat Pencegahan dan Pemberantasan Korupsi, Narkoba, Judi dan Penyeludupan	Percepatan transformasi tata kelola pemerintah Percepatan transformasi tata kelola pemerintah			70.000.000,00	DINAS KEPENDUDUKAN DAN CATATAN SIPIL
	2.12.01.2.08.0003	Penyediaan Jasa Peralatan dan Perlengkapan Kantor																		
			Jumlah Laporan Penyediaan Jasa Peralatan dan Perlengkapan Kantor yang Disediakan				4 Laporan	4 Laporan	14.790.000,00	14.790.000,00	18.320.000,00	3.530.000,00	Kab. Solok Selatan, Semua Kecamatan, Semua Kel/Desa	SISA LEBIH PERHITUNGAN ANGGARAN TAHUN SEBELUMNYA	Memperkuat Reformasi Politik, Hukum, dan Birokrasi, serta Memperkuat Pencegahan dan Pemberantasan Korupsi, Narkoba, Judi dan Penyeludupan	Percepatan transformasi tata kelola pemerintah Percepatan transformasi tata kelola pemerintah			33.961.500,00	DINAS KEPENDUDUKAN DAN CATATAN SIPIL
	2.12.01.2.08.0004	Penyediaan Jasa Pelayanan Umum Kantor																		
			Jumlah Laporan Penyediaan Jasa Pelayanan Umum Kantor yang Disediakan				12 Laporan	12 Laporan	105.000.000,00	105.000.000,00	110.250.000,00	5.250.000,00	Kab. Solok Selatan, Semua Kecamatan, Semua Kel/Desa	SISA LEBIH PERHITUNGAN ANGGARAN TAHUN SEBELUMNYA	Memperkuat Reformasi Politik, Hukum, dan Birokrasi, serta Memperkuat Pencegahan dan Pemberantasan Korupsi, Narkoba, Judi dan Penyeludupan	Percepatan transformasi tata kelola pemerintah Percepatan transformasi tata kelola pemerintah			115.500.000,00	DINAS KEPENDUDUKAN DAN CATATAN SIPIL
	2.12.01.2.09	Pemeliharaan Barang Milik Daerah Penunjang Urusan Pemerintahan Daerah	*Persentase barang milik daerah yang terpelihara*				100 pesen	100 pesen	182.999.800,00	182.999.800,00	141.001.800,00	-41.998.000,00			Memperkuat Reformasi Politik, Hukum, dan Birokrasi, serta Memperkuat Pencegahan dan Pemberantasan Korupsi, Narkoba, Judi dan Penyeludupan	Percepatan transformasi tata kelola pemerintah Percepatan transformasi tata kelola pemerintah	Organisasi Perangkat Daerah		196.763.484,00	DINAS KEPENDUDUKAN DAN CATATAN SIPIL
	2.12.01.2.09.0002	Penyediaan Jasa Pemeliharaan, Biaya Pemeliharaan, Pajak dan Perizinan Kendaraan Dinas Operasional atau Lapangan																		
			Jumlah Kendaraan Dinas Operasional atau Lapangan yang Dipelihara dan dibayarkan Pajak dan Perizinannya				8 Unit	8 Unit	169.997.900,00	169.997.900,00	112.089.900,00	-57.908.000,00	Kab. Solok Selatan, Semua Kecamatan, Semua Kel/Desa	SISA LEBIH PERHITUNGAN ANGGARAN TAHUN SEBELUMNYA	Memperkuat Reformasi Politik, Hukum, dan Birokrasi, serta Memperkuat Pencegahan dan Pemberantasan Korupsi, Narkoba, Judi dan Penyeludupan	Percepatan transformasi tata kelola pemerintah Percepatan transformasi tata kelola pemerintah			181.763.484,00	DINAS KEPENDUDUKAN DAN CATATAN SIPIL
	2.12.01.2.09.0009	Pemeliharaan/Rehabilitasi Gedung Kantor dan Bangunan Lainnya																		
			Jumlah Gedung Kantor dan Bangunan Lainnya yang Dipelihara/Direhabilitasi				1 Unit	1 Unit	13.001.900,00	13.001.900,00	28.911.900,00	15.910.000,00	Kab. Solok Selatan, Semua Kecamatan, Semua Kel/Desa	SISA LEBIH PERHITUNGAN ANGGARAN TAHUN SEBELUMNYA	Memperkuat Reformasi Politik, Hukum, dan Birokrasi, serta Memperkuat Pencegahan dan Pemberantasan Korupsi, Narkoba, Judi dan Penyeludupan	Percepatan transformasi tata kelola pemerintah Percepatan transformasi tata kelola pemerintah			15.000.000,00	DINAS KEPENDUDUKAN DAN CATATAN SIPIL
2.	**2.12.02**	**PROGRAM PENDAFTARAN PENDUDUK**	**Persentase rumah tangga yang memiliki KK, Persentase penduduk wajib KTP yang memiliki KTP, Persentase kepemilikan Kartu Identitas Anak**				**100 75 pesen pesen**	**100,100,75 pesen**	**392.641.200,00**	**375.141.200,00**	**232.726.800,00**	**996.358.800,00**							**1.389.000.000,00**	
	2.12.02.2.01	Pelayanan Pendaftaran Penduduk	*Persentase Kepemilikan Dokumen Kependudukan*				100 pesen	100 pesen	322.162.200,00	304.662.200,00	174.718.800,00	-147.443.400,00			Memperkuat Reformasi Politik, Hukum, dan Birokrasi, serta Memperkuat Pencegahan dan Pemberantasan Korupsi, Narkoba, Judi dan Penyeludupan	Percepatan transformasi tata kelola pemerintah Percepatan transformasi tata kelola pemerintah	Persentase rumah tangga yang memiliki KK, Persentase penduduk wajib KTP yang memiliki KTP, Persentase kepemilikan Kartu Identitas Anak		1.109.000.000,00	DINAS KEPENDUDUKAN DAN CATATAN SIPIL
	2.12.02.2.01.0001	Pendataan Penduduk Non Permanen dan Rentan Administrasi Kependudukan																		
			Jumlah Dokumen Hasil Pendataan Penduduk Non Permanen dan Rentan Administrasi Kependudukan				7000 Dokumen	7000 Dokumen	20.999.900,00	20.999.900,00	10.990.800,00	-10.009.100,00	Kab. Solok Selatan, Semua Kecamatan, Semua Kel/Desa	SISA LEBIH PERHITUNGAN ANGGARAN TAHUN SEBELUMNYA	Memperkuat Reformasi Politik, Hukum, dan Birokrasi, serta Memperkuat Pencegahan dan Pemberantasan Korupsi, Narkoba, Judi dan Penyeludupan	Percepatan transformasi tata kelola pemerintah Percepatan transformasi tata kelola pemerintah			115.159.050,00	DINAS KEPENDUDUKAN DAN CATATAN SIPIL
	2.12.02.2.01.0002	Pencatatan, Penatausahaan dan Penerbitan Dokumen Atas Pendaftaran Penduduk																		
			Jumlah Dokumen Hasil Pencatatan, Penatausahaan dan Penerbitan Dokumen Atas Pendaftaran Penduduk				69212 Dokumen	69212 Dokumen	138.336.000,00	120.836.000,00	53.201.000,00	-85.135.000,00	Kab. Solok Selatan, Semua Kecamatan, Semua Kel/Desa	SISA LEBIH PERHITUNGAN ANGGARAN TAHUN SEBELUMNYA	Memperkuat Reformasi Politik, Hukum, dan Birokrasi, serta Memperkuat Pencegahan dan Pemberantasan Korupsi, Narkoba, Judi dan Penyeludupan	Percepatan transformasi tata kelola pemerintah Percepatan transformasi tata kelola pemerintah			261.032.200,00	DINAS KEPENDUDUKAN DAN CATATAN SIPIL
	2.12.02.2.01.0004	Peningkatan Pelayanan Pendaftaran Penduduk																		
			Jumlah Laporan Hasil Peningkatan Pelayanan Pendaftaran Penduduk				47 Laporan	7 Laporan	35.946.000,00	35.946.000,00	19.202.000,00	-16.744.000,00	Kab. Solok Selatan, Semua Kecamatan, Semua Kel/Desa	SISA LEBIH PERHITUNGAN ANGGARAN TAHUN SEBELUMNYA	Memperkuat Reformasi Politik, Hukum, dan Birokrasi, serta Memperkuat Pencegahan dan Pemberantasan Korupsi, Narkoba, Judi dan Penyeludupan	Percepatan transformasi tata kelola pemerintah Percepatan transformasi tata kelola pemerintah			472.110.000,00	DINAS KEPENDUDUKAN DAN CATATAN SIPIL
	2.12.02.2.01.0007	Penerbitan Dokumen Atas Hasil Pelaporan Peristiwa Kependudukan																		

NO	KODE	URUSAN / BIDANG URUSAN / PROGRAM / KEGIATAN / SUB KEGIATAN	INDIKATOR PROGRAM / KEGIATAN / SUB KEGIATAN	TARGET AKHIR PERIODE RENSTRA OPD	REALISASI CAPAIAN RENJA OPD TAHUN 2023	PRAKIRAAN CAPAIAN TARGET RENJA OPD TAHUN 2024	CAPAIAN KINERJA DAN KERANGKA PENDANAAN										KELOMPOK SASARAN	PRAKIRAAN MAJU RENCANA TAHUN 2026		PERANGKAT DAERAH PENANGGUNG JAWAB
							TARGET 2025		PAGU INDIKATIF (Rp)			Bertambah/Berkurang (10-12)	LOKASI	SUMBER DANA	PRIORITAS			TARGET	PAGU INDIKATIF (Rp)	
							SEBELUM	SESUDAH	RKPD 2025	APBD 2025	RKPD PERUBAHAN 2025				NASIONAL	DAERAH				
1	2	3	4	5	6	7	8	9	10	11	12	13	14	15	16	17	18	19	20	21
			Jumlah Laporan Penerbitan Dokumen Atas Hasil Pelaporan Peristiwa Kependudukan				13500 Laporan	5000 Laporan	92.795.100,00	92.795.100,00	67.440.000,00	-25.355.100,00	Kab. Solok Selatan, Semua Kecamatan, Semua Kel/Desa	SISA LEBIH PERHITUNGAN ANGGARAN TAHUN SEBELUMNYA	Memperkuat Reformasi Politik, Hukum, dan Birokrasi, serta Memperkuat Pencegahan dan Pemberantasan Korupsi, Narkoba, Judi dan Penyeludupan	Percepatan transformasi tata kelola pemerintah Percepatan transformasi tata kelola pemerintah			229.828.750,00	DINAS KEPENDUDUKAN DAN CATATAN SIPIL
	2.12.02.2.01.0008	Pengumpulan, Analisis, dan Diseminasi Data Terkait Pendaftaran dan Perkembangan Penduduk																		
			Jumlah Dokumen Pengumpulan, Analisis, dan Diseminasi Data Terkait Pendaftaran Dan Perkembangan Penduduk				5 Dokumen	5 Dokumen	34.085.200,00	34.085.200,00	23.885.000,00	-10.200.200,00	Kab. Solok Selatan, Semua Kecamatan, Semua Kel/Desa	SISA LEBIH PERHITUNGAN ANGGARAN TAHUN SEBELUMNYA	Memperkuat Reformasi Politik, Hukum, dan Birokrasi, serta Memperkuat Pencegahan dan Pemberantasan Korupsi, Narkoba, Judi dan Penyeludupan	Percepatan transformasi tata kelola pemerintah Percepatan transformasi tata kelola pemerintah			30.870.000,00	DINAS KEPENDUDUKAN DAN CATATAN SIPIL
	2.12.02.2.03	Penyelenggaraan Pendaftaran Penduduk	*Persentase penyelenggaraan pendaftaran penduduk yang terfasilitasi*				100 pesen	100 pesen	70.479.000,00	70.479.000,00	58.008.000,00	-12.471.000,00			Memperkuat Reformasi Politik, Hukum, dan Birokrasi, serta Memperkuat Pencegahan dan Pemberantasan Korupsi, Narkoba, Judi dan Penyeludupan	Percepatan transformasi tata kelola pemerintah Percepatan transformasi tata kelola pemerintah	Meningkatnya jumlah Masyarakat yang memiliki Dokumen Kependudukan		280.000.000,00	DINAS KEPENDUDUKAN DAN CATATAN SIPIL
	2.12.02.2.03.0001	Koordinasi antar Lembaga Pemerintah dan Lembaga Non-Pemerintah di Kabupaten/Kota dalam Penertiban Pelayanan Pendaftaran Penduduk																		
			Jumlah Laporan Hasil Koordinasi antar Lembaga Pemerintah dan Lembaga Non-Pemerintah di Kabupaten/Kota dalam Penertiban Pelayanan Pendaftaran Penduduk				12 Laporan	10 Laporan	22.042.000,00	22.042.000,00	10.978.000,00	-11.064.000,00	Kab. Solok Selatan, Semua Kecamatan, Semua Kel/Desa	SISA LEBIH PERHITUNGAN ANGGARAN TAHUN SEBELUMNYA	Memperkuat Reformasi Politik, Hukum, dan Birokrasi, serta Memperkuat Pencegahan dan Pemberantasan Korupsi, Narkoba, Judi dan Penyeludupan	Percepatan transformasi tata kelola pemerintah Percepatan transformasi tata kelola pemerintah			40.000.000,00	DINAS KEPENDUDUKAN DAN CATATAN SIPIL
	2.12.02.2.03.0005	Sosialisasi Pendaftaran Penduduk																		
			Jumlah Laporan Hasil Sosialiasi Pendaftaran Penduduk				50 orang Laporan	35 orang Laporan	48.437.000,00	48.437.000,00	47.030.000,00	-1.407.000,00	Kab. Solok Selatan, Semua Kecamatan, Semua Kel/Desa	SISA LEBIH PERHITUNGAN ANGGARAN TAHUN SEBELUMNYA	Memperkuat Reformasi Politik, Hukum, dan Birokrasi, serta Memperkuat Pencegahan dan Pemberantasan Korupsi, Narkoba, Judi dan Penyeludupan	Percepatan transformasi tata kelola pemerintah Percepatan transformasi tata kelola pemerintah			240.000.000,00	DINAS KEPENDUDUKAN DAN CATATAN SIPIL
3.	**2.12.03**	**PROGRAM PENCATATAN SIPIL**	**Persentase Kepemilikan Dokumen Pencatatan Sipil**				**100 pesen**	**100 pesen**	**111.354.900,00**	**111.354.900,00**	**76.771.100,00**	**128.645.100,00**							**240.000.000,00**	
	2.12.03.2.01	Pelayanan Pencatatan Sipil	*Persentase Kepemilikan Dokumen Kependudukan*				100 pesen	100 pesen	23.354.900,00	23.354.900,00	16.614.100,00	-6.740.800,00			Memperkuat Reformasi Politik, Hukum, dan Birokrasi, serta Memperkuat Pencegahan dan Pemberantasan Korupsi, Narkoba, Judi dan Penyeludupan	Percepatan transformasi tata kelola pemerintah Percepatan transformasi tata kelola pemerintah	Meningkatnya jumlah Masyarakat yang memiliki Dokumen Kependudukan		146.725.000,00	DINAS KEPENDUDUKAN DAN CATATAN SIPIL
	2.12.03.2.01.0001	Pencatatan, Penatausahaan dan Penerbitan Dokumen Atas Pelaporan Peristiwa Penting																		
			Jumlah Dokumen Hasil Pencatatan, Penatausahaan dan Penerbitan Dokumen Atas Pelaporan Peristiwa Penting				9476 Dokumen	9476 Dokumen	10.352.800,00	10.352.800,00	7.319.400,00	-3.033.400,00	Kab. Solok Selatan, Semua Kecamatan, Semua Kel/Desa	SISA LEBIH PERHITUNGAN ANGGARAN TAHUN SEBELUMNYA	Memperkuat Reformasi Politik, Hukum, dan Birokrasi, serta Memperkuat Pencegahan dan Pemberantasan Korupsi, Narkoba, Judi dan Penyeludupan	Percepatan transformasi tata kelola pemerintah Percepatan transformasi tata kelola pemerintah			21.450.000,00	DINAS KEPENDUDUKAN DAN CATATAN SIPIL
	2.12.03.2.01.0002	Peningkatan dalam Pelayanan Pencatatan Sipil																		
			Jumlah Layanan Pencatatan Sipil yang Ditingkatkan				47 Layanan	47 Layanan	10.749.400,00	10.749.400,00	7.954.000,00	-2.795.400,00	Kab. Solok Selatan, Semua Kecamatan, Semua Kel/Desa	SISA LEBIH PERHITUNGAN ANGGARAN TAHUN SEBELUMNYA	Memperkuat Reformasi Politik, Hukum, dan Birokrasi, serta Memperkuat Pencegahan dan Pemberantasan Korupsi, Narkoba, Judi dan Penyeludupan	Percepatan transformasi tata kelola pemerintah Percepatan transformasi tata kelola pemerintah			102.122.500,00	DINAS KEPENDUDUKAN DAN CATATAN SIPIL
	2.12.03.2.01.0003	Pengumpulan, Analisis, dan Diseminasi Data Pencatatan Sipil																		
			Jumlah Dokumen Hasil Pengumpulan, Analisis, dan Diseminasi Data Pencatatan Sipil				8 Dokumen	8 Dokumen	2.252.700,00	2.252.700,00	1.340.700,00	-912.000,00	Kab. Solok Selatan, Semua Kecamatan, Semua Kel/Desa	SISA LEBIH PERHITUNGAN ANGGARAN TAHUN SEBELUMNYA	Memperkuat Reformasi Politik, Hukum, dan Birokrasi, serta Memperkuat Pencegahan dan Pemberantasan Korupsi, Narkoba, Judi dan Penyeludupan	Percepatan transformasi tata kelola pemerintah Percepatan transformasi tata kelola pemerintah			23.152.500,00	DINAS KEPENDUDUKAN DAN CATATAN SIPIL
	2.12.03.2.02	Penyelenggaraan Pencatatan Sipil	*Persentase Jumlah Penduduk yang Terfasilitasi Penyelenggaraan Pencatatan Sipil*				100 Persen	100 Persen	88.000.000,00	88.000.000,00	60.157.000,00	-27.843.000,00			Memperkuat Reformasi Politik, Hukum, dan Birokrasi, serta Memperkuat Pencegahan dan Pemberantasan Korupsi, Narkoba, Judi dan Penyeludupan	Percepatan transformasi tata kelola pemerintah Percepatan transformasi tata kelola pemerintah	Meningkatnya jumlah Masyarakat yang memiliki Dokumen Kependudukan		93.275.000,00	DINAS KEPENDUDUKAN DAN CATATAN SIPIL
	2.12.03.2.02.0003	Koordinasi antar Lembaga Pemerintah dan Lembaga Non-Pemerintah di Kabupaten/Kota dalam Penertiban Pelayanan Pencatatan Sipil																		
			Jumlah Laporan Hasil Koordinasi Antar Lembaga Pemerintah dan Lembaga Non-Pemerintah di Kabupaten/Kota dalam Penertiban Pelayanan Pencatatan Sipil				45 Laporan	45 Laporan	0,00	0,00	0,00	0,00	Semua Kota/Kab, Semua Kecamatan, Semua Kel/Desa Kab. Solok Selatan, Semua Kecamatan, Semua Kel/Desa	DANA ALOKASI UMUM (DAU)	Memperkuat Reformasi Politik, Hukum, dan Birokrasi, serta Memperkuat Pencegahan dan Pemberantasan Korupsi, Narkoba, Judi dan Penyeludupan	Percepatan transformasi tata kelola pemerintah Percepatan transformasi tata kelola pemerintah			33.275.000,00	DINAS KEPENDUDUKAN DAN CATATAN SIPIL
	2.12.03.2.02.0006	Fasilitasi Terkait Pencatatan Sipil																		

NO	KODE	URUSAN / BIDANG URUSAN / PROGRAM / KEGIATAN / SUB KEGIATAN	INDIKATOR PROGRAM / KEGIATAN / SUB KEGIATAN	TARGET AKHIR PERIODE RENSTRA OPD	REALISASI CAPAIAN RENJA OPD TAHUN 2023	PRAKIRAAN CAPAIAN TARGET RENJA OPD TAHUN 2024	CAPAIAN KINERJA DAN KERANGKA PENDANAAN										KELOMPOK SASARAN	PRAKIRAAN MAJU RENCANA TAHUN 2026		PERANGKAT DAERAH PENANGGUNG JAWAB
							TARGET 2025		PAGU INDIKATIF (Rp)			Bertambah/Berkurang (10-12)	LOKASI	SUMBER DANA	PRIORITAS			TARGET	PAGU INDIKATIF (Rp)	
							SEBELUM	SESUDAH	RKPD 2025	APBD 2025	RKPD PERUBAHAN 2025				NASIONAL	DAERAH				
1	2	3	4	5	6	7	8	9	10	11	12	13	14	15	16	17	18	19	20	21
			Jumlah Laporan Hasil Fasilitasi Pencatatan Sipil				3 Laporan	3 Laporan	50.000.000,00	50.000.000,00	26.604.500,00	-23.395.500,00	Kab. Solok Selatan, Semua Kecamatan, Semua Kel/Desa	SISA LEBIH PERHITUNGAN ANGGARAN TAHUN SEBELUMNYA	Memperkuat Reformasi Politik, Hukum, dan Birokrasi, serta Memperkuat Pencegahan dan Pemberantasan Korupsi, Narkoba, Judi dan Penyeludupan	Percepatan transformasi tata kelola pemerintah Percepatan transformasi tata kelola pemerintah			20.000.000,00	DINAS KEPENDUDUKAN DAN CATATAN SIPIL
	2.12.03.2.02.0008	Sosialisasi Terkait Pencatatan Sipil																		
			Jumlah Laporan Hasil sosialisasi Pencatatan Sipil				61 Laporan	61 Laporan	38.000.000,00	38.000.000,00	33.552.500,00	-4.447.500,00	Kab. Solok Selatan, Semua Kecamatan, Semua Kel/Desa	SISA LEBIH PERHITUNGAN ANGGARAN TAHUN SEBELUMNYA	Memperkuat Reformasi Politik, Hukum, dan Birokrasi, serta Memperkuat Pencegahan dan Pemberantasan Korupsi, Narkoba, Judi dan Penyeludupan	Percepatan transformasi tata kelola pemerintah Percepatan transformasi tata kelola pemerintah			40.000.000,00	DINAS KEPENDUDUKAN DAN CATATAN SIPIL
4.	**2.12.04**	**PROGRAM PENGELOLAAN INFORMASI ADMINISTRASI KEPENDUDUKAN**	**Persentase Perangkat Derah yang Memiliki Akses pemanfaatan Data kependudukan**				**100 pesen**	**100 pesen**	**150.940.900,00**	**150.940.900,00**	**111.271.600,00**	**2.059.100,00**							**153.000.000,00**	
	2.12.04.2.01	Pengumpulan Data Kependudukan dan Pemanfaatan dan Penyajian Database Kependudukan	*Persentase Ketersediaan data Administrasi Kependudukan*				-	100 pesen	73.520.300,00	73.520.300,00	44.818.300,00	-28.702.000,00			Memperkuat Reformasi Politik, Hukum, dan Birokrasi, serta Memperkuat Pencegahan dan Pemberantasan Korupsi, Narkoba, Judi dan Penyeludupan	Percepatan transformasi tata kelola pemerintah Percepatan transformasi tata kelola pemerintah	Peningkatan pelayanan pendaftaran penduduk dan pencatatan sipil yang berbudaya dengan menggunakan Program SIAK		38.000.000,00	DINAS KEPENDUDUKAN DAN CATATAN SIPIL
	2.12.04.2.01.0002	Kerja Sama Pemanfaatan Data Kependudukan																		
			Jumlah Dokumen Kerja Sama Pemanfaatan Data Kependudukan				26 Dokumen	26 Dokumen	73.520.300,00	73.520.300,00	44.818.300,00	-28.702.000,00	Kab. Solok Selatan, Semua Kecamatan, Semua Kel/Desa	SISA LEBIH PERHITUNGAN ANGGARAN TAHUN SEBELUMNYA	Memperkuat Reformasi Politik, Hukum, dan Birokrasi, serta Memperkuat Pencegahan dan Pemberantasan Korupsi, Narkoba, Judi dan Penyeludupan	Percepatan transformasi tata kelola pemerintah Percepatan transformasi tata kelola pemerintah			38.000.000,00	DINAS KEPENDUDUKAN DAN CATATAN SIPIL
	2.12.04.2.03	Penyelenggaraan Pengelolaan Informasi Administrasi Kependudukan	*Persentase Pengelolaan Informasi Adm Kependudukan*				100 pesen	100 pesen	77.420.600,00	77.420.600,00	66.453.300,00	-10.967.300,00			Memperkuat Reformasi Politik, Hukum, dan Birokrasi, serta Memperkuat Pencegahan dan Pemberantasan Korupsi, Narkoba, Judi dan Penyeludupan	Percepatan transformasi tata kelola pemerintah Percepatan transformasi tata kelola pemerintah	Peningkatan pelayanan pendaftaran penduduk dan pencatatan sipil yang berbudaya dengan menggunakan Program SIAK		115.000.000,00	DINAS KEPENDUDUKAN DAN CATATAN SIPIL
	2.12.04.2.03.0001	Koordinasi Antar Lembaga Pemerintah dan Lembaga Non-Pemerintah di Kabupaten/Kota dalam Penertiban Pengelolaan Informasi Administrasi Kependudukan																		
			Jumlah Laporan Hasil Koordinasi Antar Lembaga Pemerintah dan Lembaga Non-Pemerintah di Kabupaten/Kota dalam Penertiban Pengelolaan Informasi Administrasi Kependudukan				30 Laporan	30 Laporan	0,00	0,00	0,00	0,00	Kab. Solok Selatan, Semua Kecamatan, Semua Kel/Desa	DANA ALOKASI UMUM (DAU)	Memperkuat Reformasi Politik, Hukum, dan Birokrasi, serta Memperkuat Pencegahan dan Pemberantasan Korupsi, Narkoba, Judi dan Penyeludupan	Percepatan transformasi tata kelola pemerintah Percepatan transformasi tata kelola pemerintah			30.000.000,00	DINAS KEPENDUDUKAN DAN CATATAN SIPIL
	2.12.04.2.03.0003	Fasilitasi Terkait Pengelolaan Informasi Administrasi Kependudukan																		
			Jumlah Laporan Hasil Fasilitasi Pengelolaan Informasi Administrasi Kependudukan				15 Laporan	15 Laporan	54.999.900,00	54.999.900,00	54.862.500,00	-137.400,00	Kab. Solok Selatan, Semua Kecamatan, Semua Kel/Desa	SISA LEBIH PERHITUNGAN ANGGARAN TAHUN SEBELUMNYA	Memperkuat Reformasi Politik, Hukum, dan Birokrasi, serta Memperkuat Pencegahan dan Pemberantasan Korupsi, Narkoba, Judi dan Penyeludupan	Percepatan transformasi tata kelola pemerintah Percepatan transformasi tata kelola pemerintah			60.000.000,00	DINAS KEPENDUDUKAN DAN CATATAN SIPIL
	2.12.04.2.03.0005	Sosialisasi Terkait Pengelolaan Informasi Administrasi Kependudukan																		
			Jumlah Laporan Hasil Sosialisasi Pengelolaan Informasi Administrasi Kependudukan				100 Laporan	100 Laporan	22.420.700,00	22.420.700,00	11.590.800,00	-10.829.900,00	Kab. Solok Selatan, Semua Kecamatan, Semua Kel/Desa	SISA LEBIH PERHITUNGAN ANGGARAN TAHUN SEBELUMNYA	Memperkuat Reformasi Politik, Hukum, dan Birokrasi, serta Memperkuat Pencegahan dan Pemberantasan Korupsi, Narkoba, Judi dan Penyeludupan	Percepatan transformasi tata kelola pemerintah Percepatan transformasi tata kelola pemerintah			25.000.000,00	DINAS KEPENDUDUKAN DAN CATATAN SIPIL
5.	**2.12.05**	**PROGRAM PENGELOLAAN PROFIL KEPENDUDUKAN**	**Ketersediaan Dokumen Profil Kependudukan (Dokumen)**				**-**	**1 Dokumen**	**35.000.300,00**	**35.000.300,00**	**26.326.600,00**	**4.999.700,00**							**40.000.000,00**	
	2.12.05.2.01	Penyusunan Profil Kependudukan	*Jumlah Buku Profil Kependudukan Yang Diterbitkan*				-	200 buku	35.000.300,00	35.000.300,00	26.326.600,00	-8.673.700,00			Memperkuat Reformasi Politik, Hukum, dan Birokrasi, serta Memperkuat Pencegahan dan Pemberantasan Korupsi, Narkoba, Judi dan Penyeludupan	Percepatan transformasi tata kelola pemerintah Percepatan transformasi tata kelola pemerintah	Peningkatan pelayanan pendaftaran penduduk dan pencatatan sipil yang berbudaya dengan menggunakan Program SIAK		40.000.000,00	DINAS KEPENDUDUKAN DAN CATATAN SIPIL
	2.12.05.2.01.0002	Penyusunan Profil Data Perkembangan dan Proyeksi Kependudukan serta Kebutuhan yang Lain																		
			Jumlah Dokumen Profil Data Perkembangan dan Proyeksi Kependudukan serta Kebutuhan yang Lain yang tersusun				200 Dokumen	200 Dokumen	35.000.300,00	35.000.300,00	26.326.600,00	-8.673.700,00	Kab. Solok Selatan, Semua Kecamatan, Semua Kel/Desa	SISA LEBIH PERHITUNGAN ANGGARAN TAHUN SEBELUMNYA	Memperkuat Reformasi Politik, Hukum, dan Birokrasi, serta Memperkuat Pencegahan dan Pemberantasan Korupsi, Narkoba, Judi dan Penyeludupan	Percepatan transformasi tata kelola pemerintah Percepatan transformasi tata kelola pemerintah			40.000.000,00	DINAS KEPENDUDUKAN DAN CATATAN SIPIL
		DINAS PENGENDALIAN PENDUDUK, KELUARGA BERENCANA, PEMBERDAYAAN PEREMPUAN DAN PERLINDUNGAN ANAK							**8.617.714.748,00**	**8.164.025.248,00**	**7.196.710.165,00**	**-1.421.004.583,00**							**7.055.000.000,00**	
	2	**URUSAN PEMERINTAHAN WAJIB YANG TIDAK BERKAITAN DENGAN PELAYANAN DASAR**							**8.617.714.748,00**	**8.164.025.248,00**	**7.196.710.165,00**	**-1.421.004.583,00**							**7.055.000.000,00**	

NO	KODE	URUSAN / BIDANG URUSAN / PROGRAM / KEGIATAN / SUB KEGIATAN	INDIKATOR PROGRAM / KEGIATAN / SUB KEGIATAN	TARGET AKHIR PERIODE RENSTRA OPD	REALISASI CAPAIAN RENJA OPD TAHUN 2023	PRAKIRAAN CAPAIAN TARGET RENJA OPD TAHUN 2024	CAPAIAN KINERJA DAN KERANGKA PENDANAAN										KELOMPOK SASARAN	PRAKIRAAN MAJU RENCANA TAHUN 2026		PERANGKAT DAERAH PENANGGUNG JAWAB
							TARGET 2025		PAGU INDIKATIF (Rp)			Bertambah/Berkurang (10-12)	LOKASI	SUMBER DANA	PRIORITAS			TARGET	PAGU INDIKATIF (Rp)	
							SEBELUM	SESUDAH	RKPD 2025	APBD 2025	RKPD PERUBAHAN 2025				NASIONAL	DAERAH				
1	2	3	4	5	6	7	8	9	10	11	12	13	14	15	16	17	18	19	20	21
	2.08	**URUSAN PEMERINTAHAN BIDANG PEMBERDAYAAN PEREMPUAN DAN PERLINDUNGAN ANAK**							**1.912.671.486,00**	**1.506.671.486,00**	**849.953.893,00**	**-1.062.717.593,00**							**1.515.000.000,00**	
1.	**2.08.02**	**PROGRAM PENGARUSUTAMAAN GENDER DAN PEMBERDAYAAN PEREMPUAN**	**Indeks pemberdayaan gender**				**58,5 indeks**	**58,5 indeks**	**685.275.300,00**	**685.275.300,00**	**370.454.800,00**	**-85.275.300,00**							**600.000.000,00**	
	2.08.02.2.01	Pelembagaan Pengarusutamaan Gender (PUG) pada Lembaga Pemerintah Kewenangan Kabupaten/Kota	*Persentase OPD Responsif Gender*				60 %	60 %	14.373.000,00	14.373.000,00	7.209.750,00	-7.163.250,00			Memperkuat Pembangunan Sumber Daya Manusia (SDM), Sains, Teknologi, Pendidikan, Kesehatan, Prestasi Olahraga, Kesetaraan Gender, serta Penguatan Peran Perempuan, Pemuda (Generasi Milenial dan Generasi Z), dan Penyandan Disabilitas	Peningkatan ketahanan sosial dan budaya Peningkatan ketahanan sosial dan budaya	Organisasi Perangkat Daerah		55.000.000,00	DINAS PENGENDALIAN PENDUDUK, KELUARGA BERENCANA, PEMBERDAYAAN PEREMPUAN DAN PERLINDUNGAN ANAK
	2.08.02.2.01.0002	Koordinasi dan Sinkronisasi Pelaksanaan PUG Kewenangan Kabupaten/Kota																		
			Jumlah Dokumen Hasil Koordinasi dan Sinkronisasi Pelaksanaan Pengarustamaan Gender (PUG) Kewenangan Kabupaten/Kota				10 Dokumen	5 Dokumen	14.373.000,00	14.373.000,00	7.209.750,00	-7.163.250,00	Kab. Solok Selatan, Semua Kecamatan, Semua Kel/Desa	SISA LEBIH PERHITUNGAN ANGGARAN TAHUN SEBELUMNYA	Memperkuat Pembangunan Sumber Daya Manusia (SDM), Sains, Teknologi, Pendidikan, Kesehatan, Prestasi Olahraga, Kesetaraan Gender, serta Penguatan Peran Perempuan, Pemuda (Generasi Milenial dan Generasi Z), dan Penyandan Disabilitas	Peningkatan ketahanan sosial dan budaya Peningkatan ketahanan sosial dan budaya			30.000.000,00	DINAS PENGENDALIAN PENDUDUK, KELUARGA BERENCANA, PEMBERDAYAAN PEREMPUAN DAN PERLINDUNGAN ANAK
	2.08.02.2.01.0006	Advokasi Kebijakan dan Pendampingan Penyelenggaraan PUG kewenangan Kab/Kota																		
			Jumlah SDM yangmemperoleh advokasi Kebijakan dan Pendampingan Penyelenggaraan PUG				33 Orang	0 Orang	0,00	0,00	0,00	0,00	Kab. Solok Selatan, Semua Kecamatan, Semua Kel/Desa	DANA ALOKASI UMUM (DAU)	Memperkuat Pembangunan Sumber Daya Manusia (SDM), Sains, Teknologi, Pendidikan, Kesehatan, Prestasi Olahraga, Kesetaraan Gender, serta Penguatan Peran Perempuan, Pemuda (Generasi Milenial dan Generasi Z), dan Penyandan Disabilitas	Peningkatan ketahanan sosial dan budaya Peningkatan ketahanan sosial dan budaya			25.000.000,00	DINAS PENGENDALIAN PENDUDUK, KELUARGA BERENCANA, PEMBERDAYAAN PEREMPUAN DAN PERLINDUNGAN ANAK
	2.08.02.2.03	Penguatan dan Pengembangan Lembaga Penyedia Layanan Pemberdayaan Perempuan Kewenangan Kabupaten/Kota	*jumlah lembaga yang difasilitasi*				3 lembaga	3 lembaga	670.902.300,00	670.902.300,00	363.245.050,00	-307.657.250,00			Memperkuat Pembangunan Sumber Daya Manusia (SDM), Sains, Teknologi, Pendidikan, Kesehatan, Prestasi Olahraga, Kesetaraan Gender, serta Penguatan Peran Perempuan, Pemuda (Generasi Milenial dan Generasi Z), dan Penyandan Disabilitas	Peningkatan ketahanan sosial dan budaya Peningkatan ketahanan sosial dan budaya	Organisasi Perangkat Daerah		545.000.000,00	DINAS PENGENDALIAN PENDUDUK, KELUARGA BERENCANA, PEMBERDAYAAN PEREMPUAN DAN PERLINDUNGAN ANAK
	2.08.02.2.03.0002	Peningkatan Kapasitas Sumber Daya Lembaga Penyedia Layanan Pemberdayaan Perempuan Kewenangan Kabupaten/Kota																		
			Jumlah sumber Daya Lembaga Penyedia Layanan Pemberdayaan Perempuan Kewenangan Kabupaten/Kota yang Mendapat Peningkatan Kapasitas				200 Orang	100 Orang	670.902.300,00	670.902.300,00	363.245.050,00	-307.657.250,00	Kab. Solok Selatan, Semua Kecamatan, Semua Kel/Desa	DAU YANG DITENTUKAN PENGGUNAANNYA BIDANG PENDIDIKAN	Memperkuat Pembangunan Sumber Daya Manusia (SDM), Sains, Teknologi, Pendidikan, Kesehatan, Prestasi Olahraga, Kesetaraan Gender, serta Penguatan Peran Perempuan, Pemuda (Generasi Milenial dan Generasi Z), dan Penyandan Disabilitas	Peningkatan ketahanan sosial dan budaya Peningkatan ketahanan sosial dan budaya			545.000.000,00	DINAS PENGENDALIAN PENDUDUK, KELUARGA BERENCANA, PEMBERDAYAAN PEREMPUAN DAN PERLINDUNGAN ANAK
2.	**2.08.03**	**PROGRAM PERLINDUNGAN PEREMPUAN**	**Rasio KDRT (per 1000 penduduk) Rasio KDRT (per 1000 penduduk)**				**0,009 Rasio**	**0,009 0,009 per 1000 penduduk Rasio**	**40.850.500,00**	**0,00**	**0,00**	**84.149.500,00**							**125.000.000,00**	
	2.08.03.2.01	Pencegahan Kekerasan Terhadap Perempuan Lingkup Daerah Kabupaten/Kota	*persentase kekerasan terhadap perempuan yang ditangani*				100 %	100 %	40.850.500,00	0,00	0,00	-40.850.500,00			Memperkuat Pembangunan Sumber Daya Manusia (SDM), Sains, Teknologi, Pendidikan, Kesehatan, Prestasi Olahraga, Kesetaraan Gender, serta Penguatan Peran Perempuan, Pemuda (Generasi Milenial dan Generasi Z), dan Penyandan Disabilitas	Peningkatan ketahanan sosial dan budaya Peningkatan ketahanan sosial dan budaya	Penduduk Perempuan		125.000.000,00	DINAS PENGENDALIAN PENDUDUK, KELUARGA BERENCANA, PEMBERDAYAAN PEREMPUAN DAN PERLINDUNGAN ANAK
	2.08.03.2.01.0002	Advokasi Kebijakan dan Pendampingan Layanan Perlindungan Perempuan Kewenangan Kabupaten/Kota																		

NO	KODE	URUSAN / BIDANG URUSAN / PROGRAM / KEGIATAN / SUB KEGIATAN	INDIKATOR PROGRAM / KEGIATAN / SUB KEGIATAN	TARGET AKHIR PERIODE RENSTRA OPD	REALISASI CAPAIAN RENJA OPD TAHUN 2023	PRAKIRAAN CAPAIAN TARGET RENJA OPD TAHUN 2024	CAPAIAN KINERJA DAN KERANGKA PENDANAAN										KELOMPOK SASARAN	PRAKIRAAN MAJU RENCANA TAHUN 2026		PERANGKAT DAERAH PENANGGUNG JAWAB
							TARGET 2025		PAGU INDIKATIF (Rp)			Bertambah/Berkurang (10-12)	LOKASI	SUMBER DANA	PRIORITAS			TARGET	PAGU INDIKATIF (Rp)	
							SEBELUM	SESUDAH	RKPD 2025	APBD 2025	RKPD PERUBAHAN 2025				NASIONAL	DAERAH				
1	2	3	4	5	6	7	8	9	10	11	12	13	14	15	16	17	18	19	20	21
			Jumlah Perangkat Daerah yang Mendapat Advokasi dan Pendampingan Layanan Perlindungan Perempuan Kewenangan Kabupaten/Kota				33 Perangkat Daerah	0 Perangkat Daerah	40.850.500,00	0,00	0,00	-40.850.500,00	Kab. Solok Selatan, Semua Kecamatan, Semua Kel/Desa	DANA ALOKASI UMUM (DAU)	Memperkuat Pembangunan Sumber Daya Manusia (SDM), Sains, Teknologi, Pendidikan, Kesehatan, Prestasi Olahraga, Kesetaraan Gender, serta Penguatan Peran Perempuan, Pemuda (Generasi Milenial dan Generasi Z), dan Penyandan Disabilitas	Peningkatan ketahanan sosial dan budaya Peningkatan ketahanan sosial dan budaya			125.000.000,00	DINAS PENGENDALIAN PENDUDUK, KELUARGA BERENCANA, PEMBERDAYAAN PEREMPUAN DAN PERLINDUNGAN ANAK
3.	**2.08.04**	**PROGRAM PENINGKATAN KUALITAS KELUARGA**	**Persentase Pusat Pembelajaran Keluarga (PUSPAGA) sesuai standar**				**50 persen**	**50 persen**	**961.021.500,00**	**790.000.000,00**	**454.921.000,00**	**-311.021.500,00**							**650.000.000,00**	
	2.08.04.2.01	Peningkatan Kualitas Keluarga dalam Mewujudkan Kesetaraan Gender (KG) dan Hak Anak Tingkat Daerah Kabupaten/Kota	*[deleted] persentase peningkatan kualitas keluarga*				100 %	100 %	961.021.500,00	790.000.000,00	454.921.000,00	-506.100.500,00			Memperkuat Pembangunan Sumber Daya Manusia (SDM), Sains, Teknologi, Pendidikan, Kesehatan, Prestasi Olahraga, Kesetaraan Gender, serta Penguatan Peran Perempuan, Pemuda (Generasi Milenial dan Generasi Z), dan Penyandan Disabilitas	Peningkatan ketahanan sosial dan budaya Peningkatan ketahanan sosial dan budaya	Kelompok Masyarakat		650.000.000,00	DINAS PENGENDALIAN PENDUDUK, KELUARGA BERENCANA, PEMBERDAYAAN PEREMPUAN DAN PERLINDUNGAN ANAK
	2.08.04.2.01.0001	Advokasi Kebijakan dan Pendampingan untuk Mewujudkan KG dan Perlindungan Anak Kewenangan Kabupaten/Kota																		
			Jumlah Perangkat Daerah yang mendapat Advokasi dan Pendampingan Keluarga untuk Mewujudkan Kesetaraan Gender (KG) dan Perlindungan Anak Kewenangan Kabupaten/Kota				33 Perangkat Daerah	0 Perangkat Daerah	69.021.500,00	0,00	0,00	-69.021.500,00	Kab. Solok Selatan, Semua Kecamatan, Semua Kel/Desa	DANA ALOKASI UMUM (DAU)	Memperkuat Pembangunan Sumber Daya Manusia (SDM), Sains, Teknologi, Pendidikan, Kesehatan, Prestasi Olahraga, Kesetaraan Gender, serta Penguatan Peran Perempuan, Pemuda (Generasi Milenial dan Generasi Z), dan Penyandan Disabilitas	Peningkatan ketahanan sosial dan budaya Peningkatan ketahanan sosial dan budaya			25.000.000,00	DINAS PENGENDALIAN PENDUDUK, KELUARGA BERENCANA, PEMBERDAYAAN PEREMPUAN DAN PERLINDUNGAN ANAK
	2.08.04.2.01.0002	Pelaksanaan Komunikasi, Informasi dan Edukasi KG dan Perlindungan Anak bagi Keluarga Kewenangan Kabupaten/Kota																		
			Jumlah Komunikasi, Informasi, Edukasi (KIE) Kesetaraan Gender (KG) dan Perlindungan Anak bagi Keluarga Kewenangan Kabupaten/Kota yang Tersedia				3 Dokumen	0 Dokumen	102.000.000,00	0,00	0,00	-102.000.000,00	Kab. Solok Selatan, Semua Kecamatan, Semua Kel/Desa	DANA ALOKASI UMUM (DAU)	Memperkuat Pembangunan Sumber Daya Manusia (SDM), Sains, Teknologi, Pendidikan, Kesehatan, Prestasi Olahraga, Kesetaraan Gender, serta Penguatan Peran Perempuan, Pemuda (Generasi Milenial dan Generasi Z), dan Penyandan Disabilitas	Peningkatan ketahanan sosial dan budaya Peningkatan ketahanan sosial dan budaya			25.000.000,00	DINAS PENGENDALIAN PENDUDUK, KELUARGA BERENCANA, PEMBERDAYAAN PEREMPUAN DAN PERLINDUNGAN ANAK
	2.08.04.2.01.0003	Pengembangan Kegiatan Masyarakat untuk Peningkatan Kualitas Keluarga Kewenangan Kabupaten/Kota																		
			Jumlah Dokumen Hasil Pengembangan Kegiatan Masyarakat untuk Peningkatan Kualitas Keluarga Kewenangan Kabupaten/Kota				12 Dokumen	12 Dokumen	790.000.000,00	790.000.000,00	454.921.000,00	-335.079.000,00	Kab. Solok Selatan, Semua Kecamatan, Semua Kel/Desa	DANA ALOKASI UMUM (DAU)	Memperkuat Pembangunan Sumber Daya Manusia (SDM), Sains, Teknologi, Pendidikan, Kesehatan, Prestasi Olahraga, Kesetaraan Gender, serta Penguatan Peran Perempuan, Pemuda (Generasi Milenial dan Generasi Z), dan Penyandan Disabilitas	Peningkatan ketahanan sosial dan budaya Peningkatan ketahanan sosial dan budaya			600.000.000,00	DINAS PENGENDALIAN PENDUDUK, KELUARGA BERENCANA, PEMBERDAYAAN PEREMPUAN DAN PERLINDUNGAN ANAK
4.	**2.08.05**	**PROGRAM PENGELOLAAN SISTEM DATA GENDER DAN ANAK**	**Persentase OPD yang responsif gender**				**90 persen**	**90 persen**	**0,00**	**0,00**	**0,00**	**40.000.000,00**							**40.000.000,00**	
	2.08.05.2.01	Pengumpulan, Pengolahan Analisis dan Penyajian Data Gender dan Anak Dalam Kelembagaan Data di Tingkat Daerah Kabupaten/Kota	*persentase ketersediaan data gender dan anak dalam kelembagaan data di tingkat daerah kabupaten*				100 %	100 %	0,00	0,00	0,00	0,00			Memperkuat Pembangunan Sumber Daya Manusia (SDM), Sains, Teknologi, Pendidikan, Kesehatan, Prestasi Olahraga, Kesetaraan Gender, serta Penguatan Peran Perempuan, Pemuda (Generasi Milenial dan Generasi Z), dan Penyandan Disabilitas	Peningkatan ketahanan sosial dan budaya Peningkatan ketahanan sosial dan budaya	Organisasi Perangkat Daerah		40.000.000,00	DINAS PENGENDALIAN PENDUDUK, KELUARGA BERENCANA, PEMBERDAYAAN PEREMPUAN DAN PERLINDUNGAN ANAK
	2.08.05.2.01.0001	Penyediaan Data Gender dan Anak di Kewenangan Kabupaten/Kota																		
			Jumlah Dokumen Data Gender dan Anak Kabupaten/Kota yang Tersedia				1 Dokumen	0 Dokumen	0,00	0,00	0,00	0,00	Kab. Solok Selatan, Semua Kecamatan, Semua Kel/Desa	DANA ALOKASI UMUM (DAU)	Memperkuat Pembangunan Sumber Daya Manusia (SDM), Sains, Teknologi, Pendidikan, Kesehatan, Prestasi Olahraga, Kesetaraan Gender, serta Penguatan Peran Perempuan, Pemuda (Generasi Milenial dan Generasi Z), dan Penyandan Disabilitas	Peningkatan ketahanan sosial dan budaya Peningkatan ketahanan sosial dan budaya			40.000.000,00	DINAS PENGENDALIAN PENDUDUK, KELUARGA BERENCANA, PEMBERDAYAAN PEREMPUAN DAN PERLINDUNGAN ANAK
5.	**2.08.06**	**PROGRAM PEMENUHAN HAK ANAK (PHA)**	**Status kabupaten layak anak**				**sudah status**	**sudah status**	**31.396.186,00**	**31.396.186,00**	**24.578.093,00**	**18.603.814,00**							**50.000.000,00**	

NO	KODE	URUSAN / BIDANG URUSAN / PROGRAM / KEGIATAN / SUB KEGIATAN	INDIKATOR PROGRAM / KEGIATAN / SUB KEGIATAN	TARGET AKHIR PERIODE RENSTRA OPD	REALISASI CAPAIAN RENJA OPD TAHUN 2023	PRAKIRAAN CAPAIAN TARGET RENJA OPD TAHUN 2024	CAPAIAN KINERJA DAN KERANGKA PENDANAAN										KELOMPOK SASARAN	PRAKIRAAN MAJU RENCANA TAHUN 2026		PERANGKAT DAERAH PENANGGUNG JAWAB
							TARGET 2025		PAGU INDIKATIF (Rp)			Bertambah/Berkurang (10-12)	LOKASI	SUMBER DANA	PRIORITAS			TARGET	PAGU INDIKATIF (Rp)	
							SEBELUM	SESUDAH	RKPD 2025	APBD 2025	RKPD PERUBAHAN 2025				NASIONAL	DAERAH				
1	2	3	4	5	6	7	8	9	10	11	12	13	14	15	16	17	18	19	20	21
	2.08.06.2.02	Penguatan dan Pengembangan Lembaga Penyedia Layanan Peningkatan Kualitas Hidup Anak Kewenangan Kabupaten/Kota	*persentase lembaga penyedia layanan peningkatan kualitas hidup anak* *Status kabupaten layak anak*				sudah status status	100 % sudah status status	31.396.186,00	31.396.186,00	24.578.093,00	-6.818.093,00			Memperkuat Pembangunan Sumber Daya Manusia (SDM), Sains, Teknologi, Pendidikan, Kesehatan, Prestasi Olahraga, Kesetaraan Gender, serta Penguatan Peran Perempuan, Pemuda (Generasi Milenial dan Generasi Z), dan Penyandan Disabilitas	Peningkatan ketahanan sosial dan budaya Peningkatan ketahanan sosial dan budaya	Organisasi Perangkat Daerah dan Lembaga Penyedia Layanan Peningkatan Kualitas Hidup Anak Tingkat Daerah Kabupaten/Kota		50.000.000,00	DINAS PENGENDALIAN PENDUDUK, KELUARGA BERENCANA, PEMBERDAYAAN PEREMPUAN DAN PERLINDUNGAN ANAK
	2.08.06.2.02.0004	Penguatan Jejaring antar Lembaga Penyedia Layanan Peningkatan Kualitas Hidup Anak Tingkat Daerah Kabupaten/Kota																		
			Jumlah Dokumen Hasil Penguatan Jejaring Antar Lembaga Penyedia Layanan Peningkatan Kualitas Hidup Anak Kewenangan Kabupaten/Kota				1 Dokumen	1 Dokumen	31.396.186,00	31.396.186,00	24.578.093,00	-6.818.093,00	Kab. Solok Selatan, Semua Kecamatan, Semua Kel/Desa	SISA LEBIH PERHITUNGAN ANGGARAN TAHUN SEBELUMNYA	Memperkuat Pembangunan Sumber Daya Manusia (SDM), Sains, Teknologi, Pendidikan, Kesehatan, Prestasi Olahraga, Kesetaraan Gender, serta Penguatan Peran Perempuan, Pemuda (Generasi Milenial dan Generasi Z), dan Penyandan Disabilitas	Peningkatan ketahanan sosial dan budaya Peningkatan ketahanan sosial dan budaya			50.000.000,00	DINAS PENGENDALIAN PENDUDUK, KELUARGA BERENCANA, PEMBERDAYAAN PEREMPUAN DAN PERLINDUNGAN ANAK
6.	**2.08.07**	**PROGRAM PERLINDUNGAN KHUSUS ANAK**	**Persentase pengaduan tindakan kekerasan anak yang ditangani**				**100 persen**	**100 persen**	**194.128.000,00**	**0,00**	**0,00**	**-144.128.000,00**							**50.000.000,00**	
	2.08.07.2.02	Penyediaan Layanan bagi Anak yang Memerlukan Perlindungan Khusus yang Memerlukan Koordinasi Tingkat Daerah Kabupaten/Kota	-				100 Persen	-	194.128.000,00	0,00	0,00	-194.128.000,00			Memperkuat Pembangunan Sumber Daya Manusia (SDM), Sains, Teknologi, Pendidikan, Kesehatan, Prestasi Olahraga, Kesetaraan Gender, serta Penguatan Peran Perempuan, Pemuda (Generasi Milenial dan Generasi Z), dan Penyandan Disabilitas	Peningkatan ketahanan sosial dan budaya Peningkatan ketahanan sosial dan budaya	Anak Korban Kekerasan		50.000.000,00	DINAS PENGENDALIAN PENDUDUK, KELUARGA BERENCANA, PEMBERDAYAAN PEREMPUAN DAN PERLINDUNGAN ANAK
	2.08.07.2.02.0005	Penyediaan Layanan Pengaduan Masyarakat bagi Anak yang Memerlukan Perlindungan Khusus Tingkat Daerah Kabupaten/Kota																		
			Jumlah AMPK yang mendapatkan layanan pengaduan				60 Orang	0 Orang	194.128.000,00	0,00	0,00	-194.128.000,00	Kab. Solok Selatan, Semua Kecamatan, Semua Kel/Desa	DANA ALOKASI UMUM (DAU)	Memperkuat Pembangunan Sumber Daya Manusia (SDM), Sains, Teknologi, Pendidikan, Kesehatan, Prestasi Olahraga, Kesetaraan Gender, serta Penguatan Peran Perempuan, Pemuda (Generasi Milenial dan Generasi Z), dan Penyandan Disabilitas	Peningkatan ketahanan sosial dan budaya Peningkatan ketahanan sosial dan budaya			50.000.000,00	DINAS PENGENDALIAN PENDUDUK, KELUARGA BERENCANA, PEMBERDAYAAN PEREMPUAN DAN PERLINDUNGAN ANAK
	2.14	**URUSAN PEMERINTAHAN BIDANG PENGENDALIAN PENDUDUK DAN KELUARGA BERENCANA**							**6.705.043.262,00**	**6.657.353.762,00**	**6.346.756.272,00**	**-358.286.990,00**							**5.540.000.000,00**	
1.	**2.14.01**	**PROGRAM PENUNJANG URUSAN PEMERINTAHAN DAERAH KABUPATEN/KOTA**	**Cakupan Layanan Operasional Kantor** **Persentase ketercapaian penunjang urusan pemerintahan**				**100** **100 persen** **Persen**	**100** **100 persen** **Persen**	**3.608.401.262,00**	**3.571.575.762,00**	**3.526.098.272,00**	**-518.401.262,00**							**3.090.000.000,00**	
	2.14.01.2.02	Administrasi Keuangan Perangkat Daerah	*Persentase pemenuhan kinerja pelayanan keuangan Perangkat Daerah*				100 % 100 Persen	100 %	2.788.798.612,00	2.797.021.112,00	2.929.696.547,00	140.897.935,00			Memperkuat Pembangunan Sumber Daya Manusia (SDM), Sains, Teknologi, Pendidikan, Kesehatan, Prestasi Olahraga, Kesetaraan Gender, serta Penguatan Peran Perempuan, Pemuda (Generasi Milenial dan Generasi Z), dan Penyandan Disabilitas	Peningkatan sumber daya manusia yang kompetitif Peningkatan sumber daya manusia yang kompetitif	Organisasi Perangkat Daerah		2.478.732.000,00	DINAS PENGENDALIAN PENDUDUK, KELUARGA BERENCANA, PEMBERDAYAAN PEREMPUAN DAN PERLINDUNGAN ANAK
	2.14.01.2.02.0001	Penyediaan Gaji dan Tunjangan ASN																		
			Jumlah Orang yang Menerima Gaji dan Tunjangan ASN				26 Orang/bulan	22 Orang/bulan	2.716.918.612,00	2.725.141.112,00	2.883.146.547,00	166.227.935,00	Kab. Solok Selatan, Semua Kecamatan, Semua Kel/Desa	DANA ALOKASI UMUM (DAU)	Memperkuat Pembangunan Sumber Daya Manusia (SDM), Sains, Teknologi, Pendidikan, Kesehatan, Prestasi Olahraga, Kesetaraan Gender, serta Penguatan Peran Perempuan, Pemuda (Generasi Milenial dan Generasi Z), dan Penyandan Disabilitas	Peningkatan sumber daya manusia yang kompetitif Peningkatan sumber daya manusia yang kompetitif			2.371.732.000,00	DINAS PENGENDALIAN PENDUDUK, KELUARGA BERENCANA, PEMBERDAYAAN PEREMPUAN DAN PERLINDUNGAN ANAK
	2.14.01.2.02.0002	Penyediaan Administrasi Pelaksanaan Tugas ASN																		

NO	KODE	URUSAN / BIDANG URUSAN / PROGRAM / KEGIATAN / SUB KEGIATAN	INDIKATOR PROGRAM / KEGIATAN / SUB KEGIATAN	TARGET AKHIR PERIODE RENSTRA OPD	REALISASI CAPAIAN RENJA OPD TAHUN 2023	PRAKIRAAN CAPAIAN TARGET RENJA OPD TAHUN 2024	CAPAIAN KINERJA DAN KERANGKA PENDANAAN										KELOMPOK SASARAN	PRAKIRAAN MAJU RENCANA TAHUN 2026		PERANGKAT DAERAH PENANGGUNG JAWAB
							TARGET 2025		PAGU INDIKATIF (Rp)			Bertambah/Berkurang (10-12)	LOKASI	SUMBER DANA	PRIORITAS			TARGET	PAGU INDIKATIF (Rp)	
							SEBELUM	SESUDAH	RKPD 2025	APBD 2025	RKPD PERUBAHAN 2025				NASIONAL	DAERAH				
1	2	3	4	5	6	7	8	9	10	11	12	13	14	15	16	17	18	19	20	21
			Jumlah Dokumen Hasil Penyediaan Administrasi Pelaksanaan Tugas ASN				12 Dokumen	12 Dokumen	71.880.000,00	71.880.000,00	46.550.000,00	-25.330.000,00	Kab. Solok Selatan, Semua Kecamatan, Semua Kel/Desa	SISA LEBIH PERHITUNGAN ANGGARAN TAHUN SEBELUMNYA	Memperkuat Pembangunan Sumber Daya Manusia (SDM), Sains, Teknologi, Pendidikan, Kesehatan, Prestasi Olahraga, Kesetaraan Gender, serta Penguatan Peran Perempuan, Pemuda (Generasi Milenial dan Generasi Z), dan Penyandan Disabilitas	Peningkatan sumber daya manusia yang kompetitif Peningkatan sumber daya manusia yang kompetitif			107.000.000,00	DINAS PENGENDALIAN PENDUDUK, KELUARGA BERENCANA, PEMBERDAYAAN PEREMPUAN DAN PERLINDUNGAN ANAK
	2.14.01.2.06	Administrasi Umum Perangkat Daerah	*Persentase pemenuhan kinerja pelayanan administrasi umum Perangkat Daerah*				100 % 100 Persen	100 %	270.015.600,00	224.967.600,00	127.136.900,00	-142.878.700,00			Memperkuat Pembangunan Sumber Daya Manusia (SDM), Sains, Teknologi, Pendidikan, Kesehatan, Prestasi Olahraga, Kesetaraan Gender, serta Penguatan Peran Perempuan, Pemuda (Generasi Milenial dan Generasi Z), dan Penyandan Disabilitas	Peningkatan sumber daya manusia yang kompetitif Peningkatan sumber daya manusia yang kompetitif	Organisasi Perangkat Daerah		318.318.000,00	DINAS PENGENDALIAN PENDUDUK, KELUARGA BERENCANA, PEMBERDAYAAN PEREMPUAN DAN PERLINDUNGAN ANAK
	2.14.01.2.06.0001	Penyediaan Komponen Instalasi Listrik/Penerangan Bangunan Kantor																		
			Jumlah Paket Komponen Instalasi Listrik/Penerangan Bangunan Kantor yang Disediakan				4 Paket	4 Paket	5.988.800,00	5.988.800,00	5.988.800,00	0,00	Kab. Solok Selatan, Semua Kecamatan, Semua Kel/Desa	SISA LEBIH PERHITUNGAN ANGGARAN TAHUN SEBELUMNYA	Memperkuat Pembangunan Sumber Daya Manusia (SDM), Sains, Teknologi, Pendidikan, Kesehatan, Prestasi Olahraga, Kesetaraan Gender, serta Penguatan Peran Perempuan, Pemuda (Generasi Milenial dan Generasi Z), dan Penyandan Disabilitas	Peningkatan sumber daya manusia yang kompetitif Peningkatan sumber daya manusia yang kompetitif			8.850.000,00	DINAS PENGENDALIAN PENDUDUK, KELUARGA BERENCANA, PEMBERDAYAAN PEREMPUAN DAN PERLINDUNGAN ANAK
	2.14.01.2.06.0002	Penyediaan Peralatan dan Perlengkapan Kantor																		
			Jumlah Paket Peralatan dan Perlengkapan Kantor yang Disediakan				4 Paket	4 Paket	27.266.300,00	27.266.300,00	14.207.900,00	-13.058.400,00	Kab. Solok Selatan, Semua Kecamatan, Semua Kel/Desa	SISA LEBIH PERHITUNGAN ANGGARAN TAHUN SEBELUMNYA	Memperkuat Pembangunan Sumber Daya Manusia (SDM), Sains, Teknologi, Pendidikan, Kesehatan, Prestasi Olahraga, Kesetaraan Gender, serta Penguatan Peran Perempuan, Pemuda (Generasi Milenial dan Generasi Z), dan Penyandan Disabilitas	Peningkatan sumber daya manusia yang kompetitif Peningkatan sumber daya manusia yang kompetitif			28.125.000,00	DINAS PENGENDALIAN PENDUDUK, KELUARGA BERENCANA, PEMBERDAYAAN PEREMPUAN DAN PERLINDUNGAN ANAK
	2.14.01.2.06.0003	Penyediaan Peralatan Rumah Tangga																		
			Jumlah Paket Peralatan Rumah Tangga yang Disediakan				4 Paket	4 Paket	5.982.500,00	5.982.500,00	5.982.500,00	0,00	Kab. Solok Selatan, Semua Kecamatan, Semua Kel/Desa	SISA LEBIH PERHITUNGAN ANGGARAN TAHUN SEBELUMNYA	Memperkuat Pembangunan Sumber Daya Manusia (SDM), Sains, Teknologi, Pendidikan, Kesehatan, Prestasi Olahraga, Kesetaraan Gender, serta Penguatan Peran Perempuan, Pemuda (Generasi Milenial dan Generasi Z), dan Penyandan Disabilitas	Peningkatan sumber daya manusia yang kompetitif Peningkatan sumber daya manusia yang kompetitif			10.943.000,00	DINAS PENGENDALIAN PENDUDUK, KELUARGA BERENCANA, PEMBERDAYAAN PEREMPUAN DAN PERLINDUNGAN ANAK
	2.14.01.2.06.0005	Penyediaan Barang Cetakan dan Penggandaan																		
			Jumlah Paket Barang Cetakan dan Penggandaan yang Disediakan				4 Paket	4 Paket	22.443.000,00	22.443.000,00	16.805.700,00	-5.637.300,00	Kab. Solok Selatan, Semua Kecamatan, Semua Kel/Desa	SISA LEBIH PERHITUNGAN ANGGARAN TAHUN SEBELUMNYA	Memperkuat Pembangunan Sumber Daya Manusia (SDM), Sains, Teknologi, Pendidikan, Kesehatan, Prestasi Olahraga, Kesetaraan Gender, serta Penguatan Peran Perempuan, Pemuda (Generasi Milenial dan Generasi Z), dan Penyandan Disabilitas	Peningkatan sumber daya manusia yang kompetitif Peningkatan sumber daya manusia yang kompetitif			18.000.000,00	DINAS PENGENDALIAN PENDUDUK, KELUARGA BERENCANA, PEMBERDAYAAN PEREMPUAN DAN PERLINDUNGAN ANAK
	2.14.01.2.06.0008	Fasilitasi Kunjungan Tamu																		
			Jumlah Laporan Fasilitasi Kunjungan Tamu				4 Laporan	4 Laporan	4.995.000,00	4.995.000,00	4.995.000,00	0,00	Kab. Solok Selatan, Semua Kecamatan, Semua Kel/Desa	SISA LEBIH PERHITUNGAN ANGGARAN TAHUN SEBELUMNYA	Memperkuat Pembangunan Sumber Daya Manusia (SDM), Sains, Teknologi, Pendidikan, Kesehatan, Prestasi Olahraga, Kesetaraan Gender, serta Penguatan Peran Perempuan, Pemuda (Generasi Milenial dan Generasi Z), dan Penyandan Disabilitas	Peningkatan sumber daya manusia yang kompetitif Peningkatan sumber daya manusia yang kompetitif			8.400.000,00	DINAS PENGENDALIAN PENDUDUK, KELUARGA BERENCANA, PEMBERDAYAAN PEREMPUAN DAN PERLINDUNGAN ANAK
	2.14.01.2.06.0009	Penyelenggaraan Rapat Koordinasi dan Konsultasi SKPD																		

NO	KODE	URUSAN / BIDANG URUSAN / PROGRAM / KEGIATAN / SUB KEGIATAN	INDIKATOR PROGRAM / KEGIATAN / SUB KEGIATAN	TARGET AKHIR PERIODE RENSTRA OPD	REALISASI CAPAIAN RENJA OPD TAHUN 2023	PRAKIRAAN CAPAIAN TARGET RENJA OPD TAHUN 2024	CAPAIAN KINERJA DAN KERANGKA PENDANAAN										KELOMPOK SASARAN	PRAKIRAAN MAJU RENCANA TAHUN 2026		PERANGKAT DAERAH PENANGGUNG JAWAB
							TARGET 2025		PAGU INDIKATIF (Rp)			Bertambah/Berkurang (10-12)	LOKASI	SUMBER DANA	PRIORITAS			TARGET	PAGU INDIKATIF (Rp)	
							SEBELUM	SESUDAH	RKPD 2025	APBD 2025	RKPD PERUBAHAN 2025				NASIONAL	DAERAH				
1	2	3	4	5	6	7	8	9	10	11	12	13	14	15	16	17	18	19	20	21
			Jumlah Laporan Penyelenggaraan Rapat Koordinasi dan Konsultasi SKPD				4 Laporan	4 Laporan	203.340.000,00	158.292.000,00	79.157.000,00	-124.183.000,00	Kab. Solok Selatan, Semua Kecamatan, Semua Kel/Desa	SISA LEBIH PERHITUNGAN ANGGARAN TAHUN SEBELUMNYA	Memperkuat Pembangunan Sumber Daya Manusia (SDM), Sains, Teknologi, Pendidikan, Kesehatan, Prestasi Olahraga, Kesetaraan Gender, serta Penguatan Peran Perempuan, Pemuda (Generasi Milenial dan Generasi Z), dan Penyandan Disabilitas	Peningkatan sumber daya manusia yang kompetitif Peningkatan sumber daya manusia yang kompetitif			244.000.000,00	DINAS PENGENDALIAN PENDUDUK, KELUARGA BERENCANA, PEMBERDAYAAN PEREMPUAN DAN PERLINDUNGAN ANAK
	2.14.01.2.07	Pengadaan Barang Milik Daerah Penunjang Urusan Pemerintah Daerah	*Persentase Barang Milik Daerah yang tersedia*				100 Persen	100 Persen	20.587.600,00	20.587.600,00	0,00	-20.587.600,00			Memperkuat Pembangunan Sumber Daya Manusia (SDM), Sains, Teknologi, Pendidikan, Kesehatan, Prestasi Olahraga, Kesetaraan Gender, serta Penguatan Peran Perempuan, Pemuda (Generasi Milenial dan Generasi Z), dan Penyandan Disabilitas	Peningkatan ketahanan sosial dan budaya Peningkatan ketahanan sosial dan budaya	Organisasi Perangkat Daerah		30.950.000,00	DINAS PENGENDALIAN PENDUDUK, KELUARGA BERENCANA, PEMBERDAYAAN PEREMPUAN DAN PERLINDUNGAN ANAK
	2.14.01.2.07.0006	Pengadaan Peralatan dan Mesin Lainnya																		
			Jumlah Unit Peralatan dan Mesin Lainnya yang Disediakan				4 Unit	0 Unit	20.587.600,00	20.587.600,00	0,00	-20.587.600,00	Kab. Solok Selatan, Semua Kecamatan, Semua Kel/Desa	SISA LEBIH PERHITUNGAN ANGGARAN TAHUN SEBELUMNYA	Memperkuat Pembangunan Sumber Daya Manusia (SDM), Sains, Teknologi, Pendidikan, Kesehatan, Prestasi Olahraga, Kesetaraan Gender, serta Penguatan Peran Perempuan, Pemuda (Generasi Milenial dan Generasi Z), dan Penyandan Disabilitas	Peningkatan ketahanan sosial dan budaya Peningkatan ketahanan sosial dan budaya			30.950.000,00	DINAS PENGENDALIAN PENDUDUK, KELUARGA BERENCANA, PEMBERDAYAAN PEREMPUAN DAN PERLINDUNGAN ANAK
	2.14.01.2.08	Penyediaan Jasa Penunjang Urusan Pemerintahan Daerah	*Persentase ketersediaan jasa penunjang yang tersedia*				100 % 100 Persen	100 % 100 Persen	291.199.500,00	291.199.500,00	296.589.500,00	5.390.000,00			Memperkuat Pembangunan Sumber Daya Manusia (SDM), Sains, Teknologi, Pendidikan, Kesehatan, Prestasi Olahraga, Kesetaraan Gender, serta Penguatan Peran Perempuan, Pemuda (Generasi Milenial dan Generasi Z), dan Penyandan Disabilitas	Peningkatan sumber daya manusia yang kompetitif Peningkatan sumber daya manusia yang kompetitif	Organisasi Perangkat Daerah		47.000.000,00	DINAS PENGENDALIAN PENDUDUK, KELUARGA BERENCANA, PEMBERDAYAAN PEREMPUAN DAN PERLINDUNGAN ANAK
	2.14.01.2.08.0001	Penyediaan Jasa Surat Menyurat																		
			Jumlah Laporan Penyediaan Jasa Surat Menyurat				4 Laporan	4 Laporan	5.000.000,00	5.000.000,00	5.000.000,00	0,00	Kab. Solok Selatan, Semua Kecamatan, Semua Kel/Desa	SISA LEBIH PERHITUNGAN ANGGARAN TAHUN SEBELUMNYA	Memperkuat Pembangunan Sumber Daya Manusia (SDM), Sains, Teknologi, Pendidikan, Kesehatan, Prestasi Olahraga, Kesetaraan Gender, serta Penguatan Peran Perempuan, Pemuda (Generasi Milenial dan Generasi Z), dan Penyandan Disabilitas	Peningkatan sumber daya manusia yang kompetitif Peningkatan sumber daya manusia yang kompetitif			2.000.000,00	DINAS PENGENDALIAN PENDUDUK, KELUARGA BERENCANA, PEMBERDAYAAN PEREMPUAN DAN PERLINDUNGAN ANAK
	2.14.01.2.08.0002	Penyediaan Jasa Komunikasi, Sumber Daya Air dan Listrik																		
			Jumlah Laporan Penyediaan Jasa Komunikasi, Sumber Daya Air dan Listrik yang Disediakan				12 Laporan	12 Laporan	13.999.500,00	13.999.500,00	13.999.500,00	0,00	Kab. Solok Selatan, Semua Kecamatan, Semua Kel/Desa	SISA LEBIH PERHITUNGAN ANGGARAN TAHUN SEBELUMNYA	Memperkuat Pembangunan Sumber Daya Manusia (SDM), Sains, Teknologi, Pendidikan, Kesehatan, Prestasi Olahraga, Kesetaraan Gender, serta Penguatan Peran Perempuan, Pemuda (Generasi Milenial dan Generasi Z), dan Penyandan Disabilitas	Peningkatan sumber daya manusia yang kompetitif Peningkatan sumber daya manusia yang kompetitif			15.000.000,00	DINAS PENGENDALIAN PENDUDUK, KELUARGA BERENCANA, PEMBERDAYAAN PEREMPUAN DAN PERLINDUNGAN ANAK
	2.14.01.2.08.0003	Penyediaan Jasa Peralatan dan Perlengkapan Kantor																		
			Jumlah Laporan Penyediaan Jasa Peralatan dan Perlengkapan Kantor yang Disediakan				4 Laporan	4 Laporan	20.200.000,00	20.200.000,00	15.090.000,00	-5.110.000,00	Kab. Solok Selatan, Semua Kecamatan, Semua Kel/Desa	SISA LEBIH PERHITUNGAN ANGGARAN TAHUN SEBELUMNYA	Memperkuat Pembangunan Sumber Daya Manusia (SDM), Sains, Teknologi, Pendidikan, Kesehatan, Prestasi Olahraga, Kesetaraan Gender, serta Penguatan Peran Perempuan, Pemuda (Generasi Milenial dan Generasi Z), dan Penyandan Disabilitas	Peningkatan sumber daya manusia yang kompetitif Peningkatan sumber daya manusia yang kompetitif			30.000.000,00	DINAS PENGENDALIAN PENDUDUK, KELUARGA BERENCANA, PEMBERDAYAAN PEREMPUAN DAN PERLINDUNGAN ANAK
	2.14.01.2.08.0004	Penyediaan Jasa Pelayanan Umum Kantor																		

NO	KODE	URUSAN / BIDANG URUSAN / PROGRAM / KEGIATAN / SUB KEGIATAN	INDIKATOR PROGRAM / KEGIATAN / SUB KEGIATAN	TARGET AKHIR PERIODE RENSTRA OPD	REALISASI CAPAIAN RENJA OPD TAHUN 2023	PRAKIRAAN CAPAIAN TARGET RENJA OPD TAHUN 2024	CAPAIAN KINERJA DAN KERANGKA PENDANAAN										KELOMPOK SASARAN	PRAKIRAAN MAJU RENCANA TAHUN 2026		PERANGKAT DAERAH PENANGGUNG JAWAB
							TARGET 2025		PAGU INDIKATIF (Rp)			Bertambah/Berkurang (10-12)	LOKASI	SUMBER DANA	PRIORITAS			TARGET	PAGU INDIKATIF (Rp)	
							SEBELUM	SESUDAH	RKPD 2025	APBD 2025	RKPD PERUBAHAN 2025				NASIONAL	DAERAH				
1	2	3	4	5	6	7	8	9	10	11	12	13	14	15	16	17	18	19	20	21
			Jumlah Laporan Penyediaan Jasa Pelayanan Umum Kantor yang Disediakan				12 Laporan	12 Laporan	252.000.000,00	252.000.000,00	262.500.000,00	10.500.000,00	Kab. Solok Selatan, Semua Kecamatan, Semua Kel/Desa	SISA LEBIH PERHITUNGAN ANGGARAN TAHUN SEBELUMNYA	Memperkuat Pembangunan Sumber Daya Manusia (SDM), Sains, Teknologi, Pendidikan, Kesehatan, Prestasi Olahraga, Kesetaraan Gender, serta Penguatan Peran Perempuan, Pemuda (Generasi Milenial dan Generasi Z), dan Penyandan Disabilitas	Peningkatan sumber daya manusia yang kompetitif Peningkatan sumber daya manusia yang kompetitif			0,00	DINAS PENGENDALIAN PENDUDUK, KELUARGA BERENCANA, PEMBERDAYAAN PEREMPUAN DAN PERLINDUNGAN ANAK
	2.14.01.2.09	Pemeliharaan Barang Milik Daerah Penunjang Urusan Pemerintahan Daerah	*Persentase barang milik daerah yang terpelihara*				100 % 100 Persen	100 %	237.799.950,00	237.799.950,00	172.675.325,00	-65.124.625,00			Memperkuat Pembangunan Sumber Daya Manusia (SDM), Sains, Teknologi, Pendidikan, Kesehatan, Prestasi Olahraga, Kesetaraan Gender, serta Penguatan Peran Perempuan, Pemuda (Generasi Milenial dan Generasi Z), dan Penyandan Disabilitas	Peningkatan sumber daya manusia yang kompetitif Peningkatan sumber daya manusia yang kompetitif	Organisasi Perangkat Daerah		215.000.000,00	DINAS PENGENDALIAN PENDUDUK, KELUARGA BERENCANA, PEMBERDAYAAN PEREMPUAN DAN PERLINDUNGAN ANAK
	2.14.01.2.09.0002	Penyediaan Jasa Pemeliharaan, Biaya Pemeliharaan, Pajak dan Perizinan Kendaraan Dinas Operasional atau Lapangan																		
			Jumlah Kendaraan Dinas Operasional atau Lapangan yang Dipelihara dan dibayarkan Pajak dan Perizinannya				43 Unit	43 Unit	216.881.250,00	216.881.250,00	151.756.625,00	-65.124.625,00	Kab. Solok Selatan, Semua Kecamatan, Semua Kel/Desa	SISA LEBIH PERHITUNGAN ANGGARAN TAHUN SEBELUMNYA	Memperkuat Pembangunan Sumber Daya Manusia (SDM), Sains, Teknologi, Pendidikan, Kesehatan, Prestasi Olahraga, Kesetaraan Gender, serta Penguatan Peran Perempuan, Pemuda (Generasi Milenial dan Generasi Z), dan Penyandan Disabilitas	Peningkatan sumber daya manusia yang kompetitif Peningkatan sumber daya manusia yang kompetitif			145.000.000,00	DINAS PENGENDALIAN PENDUDUK, KELUARGA BERENCANA, PEMBERDAYAAN PEREMPUAN DAN PERLINDUNGAN ANAK
	2.14.01.2.09.0009	Pemeliharaan/Rehabilitasi Gedung Kantor dan Bangunan Lainnya																		
			Jumlah Gedung Kantor dan Bangunan Lainnya yang Dipelihara/Direhabilitasi				1 Unit	1 Unit	20.918.700,00	20.918.700,00	20.918.700,00	0,00	Kab. Solok Selatan, Semua Kecamatan, Semua Kel/Desa	SISA LEBIH PERHITUNGAN ANGGARAN TAHUN SEBELUMNYA	Memperkuat Pembangunan Sumber Daya Manusia (SDM), Sains, Teknologi, Pendidikan, Kesehatan, Prestasi Olahraga, Kesetaraan Gender, serta Penguatan Peran Perempuan, Pemuda (Generasi Milenial dan Generasi Z), dan Penyandan Disabilitas	Peningkatan sumber daya manusia yang kompetitif Peningkatan sumber daya manusia yang kompetitif			70.000.000,00	DINAS PENGENDALIAN PENDUDUK, KELUARGA BERENCANA, PEMBERDAYAAN PEREMPUAN DAN PERLINDUNGAN ANAK
2.	**2.14.02**	**PROGRAM PENGENDALIAN PENDUDUK**	**Laju pertumbuhan penduduk Laju pertumbuhan penduduk**				**0,45 persen**	**0,45 0,45 persen Persen**	**102.060.000,00**	**102.000.000,00**	**102.000.000,00**	**-52.060.000,00**							**50.000.000,00**	
	2.14.02.2.02	Pemetaan Perkiraan Pengendalian Penduduk Cakupan Daerah Kabupaten/Kota	*persentase perkiraan pengendalian penduduk cakupan daerah yang dipetakan*				100 % 100 Persen	100 % 100 Persen	102.060.000,00	102.000.000,00	102.000.000,00	-60.000,00			Memperkuat Pembangunan Sumber Daya Manusia (SDM), Sains, Teknologi, Pendidikan, Kesehatan, Prestasi Olahraga, Kesetaraan Gender, serta Penguatan Peran Perempuan, Pemuda (Generasi Milenial dan Generasi Z), dan Penyandan Disabilitas	Peningkatan sumber daya manusia yang kompetitif Peningkatan sumber daya manusia yang kompetitif	Data Kependudukan Kabupaten Solok Selatan		50.000.000,00	DINAS PENGENDALIAN PENDUDUK, KELUARGA BERENCANA, PEMBERDAYAAN PEREMPUAN DAN PERLINDUNGAN ANAK
	2.14.02.2.02.0013	Pengolahan dan Pelaporan Data Pengendalian Lapangan dan Pelayanan KB																		
			Jumlah Dokumen Pengolahan dan Pelaporan Data Pengendalian Lapangan dan Pelayanan KB				12 Dokumen	12 Dokumen	102.060.000,00	102.000.000,00	102.000.000,00	-60.000,00	Kab. Solok Selatan, Semua Kecamatan, Semua Kel/Desa	DAK NON FISIK-BOKKB-BOKB	Memperkuat Pembangunan Sumber Daya Manusia (SDM), Sains, Teknologi, Pendidikan, Kesehatan, Prestasi Olahraga, Kesetaraan Gender, serta Penguatan Peran Perempuan, Pemuda (Generasi Milenial dan Generasi Z), dan Penyandan Disabilitas	Peningkatan sumber daya manusia yang kompetitif Peningkatan sumber daya manusia yang kompetitif			50.000.000,00	DINAS PENGENDALIAN PENDUDUK, KELUARGA BERENCANA, PEMBERDAYAAN PEREMPUAN DAN PERLINDUNGAN ANAK
3.	**2.14.03**	**PROGRAM PEMBINAAN KELUARGA BERENCANA (KB)**	**Cakupan akseptor KB aktif Cakupan akseptor KB aktif**				**82,75 82,75 persen Persen**	**82,75 82,75 persen Persen**	**2.358.282.000,00**	**2.317.178.000,00**	**2.052.058.000,00**	**-252.781.800,00**							**2.105.500.200,00**	
	2.14.03.2.01	Pelaksanaan Advokasi, Komunikasi, Informasi dan Edukasi (KIE) Pengendalian Penduduk dan KB Sesuai Kearifan Budaya Lokal	*persentase pelaksanaan advokasi, KIE Pengendalian Penduduk dan KB*				100 Persen 82,75 %	100 Persen 82,75 %	1.657.234.400,00	980.100.000,00	980.100.000,00	-677.134.400,00			Memperkuat Pembangunan Sumber Daya Manusia (SDM), Sains, Teknologi, Pendidikan, Kesehatan, Prestasi Olahraga, Kesetaraan Gender, serta Penguatan Peran Perempuan, Pemuda (Generasi Milenial dan Generasi Z), dan Penyandan Disabilitas	Peningkatan ketahanan sosial dan budaya Peningkatan ketahanan sosial dan budaya	Kelompok Masyarakat		593.601.000,00	DINAS PENGENDALIAN PENDUDUK, KELUARGA BERENCANA, PEMBERDAYAAN PEREMPUAN DAN PERLINDUNGAN ANAK
	2.14.03.2.01.0009	Penyediaan dan Distribusi Sarana KIE Program Bangga Kencana																		

NO	KODE	URUSAN / BIDANG URUSAN / PROGRAM / KEGIATAN / SUB KEGIATAN	INDIKATOR PROGRAM / KEGIATAN / SUB KEGIATAN	TARGET AKHIR PERIODE RENSTRA OPD	REALISASI CAPAIAN RENJA OPD TAHUN 2023	PRAKIRAAN CAPAIAN TARGET RENJA OPD TAHUN 2024	CAPAIAN KINERJA DAN KERANGKA PENDANAAN										KELOMPOK SASARAN	PRAKIRAAN MAJU RENCANA TAHUN 2026		PERANGKAT DAERAH PENANGGUNG JAWAB
							TARGET 2025		PAGU INDIKATIF (Rp)			Bertambah/Berkurang (10-12)	LOKASI	SUMBER DANA	PRIORITAS			TARGET	PAGU INDIKATIF (Rp)	
							SEBELUM	SESUDAH	RKPD 2025	APBD 2025	RKPD PERUBAHAN 2025				NASIONAL	DAERAH				
1	2	3	4	5	6	7	8	9	10	11	12	13	14	15	16	17	18	19	20	21
			Jumlah Unit Sarana Penyediaan dan Pendistribusian KIE Program Bangga Kencana (Pembangunan Keluarga, Kependudukan, dan Keluarga Berencana)				1 Unit	0 Unit	0,00	0,00	0,00	0,00	Kab. Solok Selatan, Semua Kecamatan, Semua Kel/Desa	DANA ALOKASI UMUM (DAU)	Memperkuat Pembangunan Sumber Daya Manusia (SDM), Sains, Teknologi, Pendidikan, Kesehatan, Prestasi Olahraga, Kesetaraan Gender, serta Penguatan Peran Perempuan, Pemuda (Generasi Milenial dan Generasi Z), dan Penyandan Disabilitas	Peningkatan ketahanan sosial dan budaya Peningkatan ketahanan sosial dan budaya			13.000.000,00	DINAS PENGENDALIAN PENDUDUK, KELUARGA BERENCANA, PEMBERDAYAAN PEREMPUAN DAN PERLINDUNGAN ANAK
	2.14.03.2.01.0010	Pengelolaan Operasional dan Sarana di Balai Penyuluhan Bangga Kencana																		
			Jumlah Laporan Hasil Pengelolaan Operasional dan Sarana di Balai Penyuluhan Bangga Kencana (Pembangunan Keluarga, Kependudukan, dan Keluarga Berencana)				12 Laporan	12 Laporan	872.173.400,00	385.000.000,00	385.000.000,00	-487.173.400,00	Kab. Solok Selatan, Semua Kecamatan, Semua Kel/Desa	DAK NON FISIK-BOKKB-BOKB	Memperkuat Pembangunan Sumber Daya Manusia (SDM), Sains, Teknologi, Pendidikan, Kesehatan, Prestasi Olahraga, Kesetaraan Gender, serta Penguatan Peran Perempuan, Pemuda (Generasi Milenial dan Generasi Z), dan Penyandan Disabilitas	Peningkatan sumber daya manusia yang kompetitif Peningkatan sumber daya manusia yang kompetitif			289.500.000,00	DINAS PENGENDALIAN PENDUDUK, KELUARGA BERENCANA, PEMBERDAYAAN PEREMPUAN DAN PERLINDUNGAN ANAK
	2.14.03.2.01.0011	Pelaksanaan Mekanisme Operasional Program Bangga Kencana melalui Rapat Koordinasi Kecamatan (Rakorcam), Rapat Koordinasi Desa (Rakordes), dan Mini Lokakarya (Minilok)																		
			Jumlah Laporan Mekanisme Operasional Program Bangga Kencana (Pembangunan Keluarga, Kependudukan, dan Keluarga Berencana) Melalui Rapat Koordinasi Kecamatan (Rakorcam), Rapat Koordinasi Desa (Rakordes), dan Mini Lokakarya (Minilok)				7 Laporan	7 Laporan	685.071.000,00	469.987.000,00	469.987.000,00	-215.084.000,00	Kab. Solok Selatan, Semua Kecamatan, Semua Kel/Desa	DAK NON FISIK-BOKKB-BOKB	Memperkuat Pembangunan Sumber Daya Manusia (SDM), Sains, Teknologi, Pendidikan, Kesehatan, Prestasi Olahraga, Kesetaraan Gender, serta Penguatan Peran Perempuan, Pemuda (Generasi Milenial dan Generasi Z), dan Penyandan Disabilitas	Peningkatan sumber daya manusia yang kompetitif Peningkatan sumber daya manusia yang kompetitif			151.086.000,00	DINAS PENGENDALIAN PENDUDUK, KELUARGA BERENCANA, PEMBERDAYAAN PEREMPUAN DAN PERLINDUNGAN ANAK
	2.14.03.2.01.0012	Promosi dan KIE Program Bangga Kencana Melalui Media Massa Cetak dan Elektronik serta Media Luar Ruang																		
			Jumlah Dokumen Promosi dan KIE Program Bangga Kencana (Pembangunan Keluarga, Kependudukan, dan Keluarga Berencana) Melalui Media Massa Cetak dan Elektronik serta Media Luar Ruang				4 Dokumen	4 Dokumen	99.990.000,00	125.113.000,00	125.113.000,00	25.123.000,00	Kab. Solok Selatan, Semua Kecamatan, Semua Kel/Desa	DAK NON FISIK-BOKKB-BOKB	Memperkuat Pembangunan Sumber Daya Manusia (SDM), Sains, Teknologi, Pendidikan, Kesehatan, Prestasi Olahraga, Kesetaraan Gender, serta Penguatan Peran Perempuan, Pemuda (Generasi Milenial dan Generasi Z), dan Penyandan Disabilitas	Peningkatan sumber daya manusia yang kompetitif Peningkatan sumber daya manusia yang kompetitif			140.015.000,00	DINAS PENGENDALIAN PENDUDUK, KELUARGA BERENCANA, PEMBERDAYAAN PEREMPUAN DAN PERLINDUNGAN ANAK
	2.14.03.2.02	Pendayagunaan Tenaga Penyuluh KB/Petugas Lapangan KB (PKB/PLKB)	*persentase tenaga penyuluh KB/petugas lapangan KB (PKB/PLKB) yang ditingkatkan kapasitasnya*				100 %	100 % 100 Persen	169.051.600,00	711.780.000,00	446.660.000,00	277.608.400,00			Memperkuat Pembangunan Sumber Daya Manusia (SDM), Sains, Teknologi, Pendidikan, Kesehatan, Prestasi Olahraga, Kesetaraan Gender, serta Penguatan Peran Perempuan, Pemuda (Generasi Milenial dan Generasi Z), dan Penyandan Disabilitas	Peningkatan sumber daya manusia yang kompetitif Peningkatan sumber daya manusia yang kompetitif	Kader PPKBD dan Sub PPKBD		287.200.000,00	DINAS PENGENDALIAN PENDUDUK, KELUARGA BERENCANA, PEMBERDAYAAN PEREMPUAN DAN PERLINDUNGAN ANAK
	2.14.03.2.02.0004	Penggerakan Kader Institusi Masyarakat Pedesaan (IMP)																		
			Jumlah Kader yang Mengikuti Penggerakan Kader Institusi Masyarakat Pedesaan (IMP)				385 Orang	385 Orang	169.051.600,00	711.780.000,00	446.660.000,00	277.608.400,00	Kab. Solok Selatan, Semua Kecamatan, Semua Kel/Desa	SISA LEBIH PERHITUNGAN ANGGARAN TAHUN SEBELUMNYA DAK NON FISIK-BOKKB-BOKB	Memperkuat Pembangunan Sumber Daya Manusia (SDM), Sains, Teknologi, Pendidikan, Kesehatan, Prestasi Olahraga, Kesetaraan Gender, serta Penguatan Peran Perempuan, Pemuda (Generasi Milenial dan Generasi Z), dan Penyandan Disabilitas	Peningkatan sumber daya manusia yang kompetitif Peningkatan sumber daya manusia yang kompetitif			287.200.000,00	DINAS PENGENDALIAN PENDUDUK, KELUARGA BERENCANA, PEMBERDAYAAN PEREMPUAN DAN PERLINDUNGAN ANAK
	2.14.03.2.03	Pengendalian dan Pendistribusian Kebutuhan Alat dan Obat Kontrasepsi serta Pelaksanaan Pelayanan KB di Daerah Kabupaten/Kota	*persentase ketersediaan obat dan alat kontrasepsi serta pelaksanaan pelayanan KB di daerah kabupaten*				100 % 100 Persen	100 % 100 Persen	306.182.000,00	429.473.000,00	429.473.000,00	123.291.000,00			Memperkuat Pembangunan Sumber Daya Manusia (SDM), Sains, Teknologi, Pendidikan, Kesehatan, Prestasi Olahraga, Kesetaraan Gender, serta Penguatan Peran Perempuan, Pemuda (Generasi Milenial dan Generasi Z), dan Penyandan Disabilitas	Peningkatan sumber daya manusia yang kompetitif Peningkatan sumber daya manusia yang kompetitif	Fasilitas Kesehatan Penyedia Layanan KB		822.873.200,00	DINAS PENGENDALIAN PENDUDUK, KELUARGA BERENCANA, PEMBERDAYAAN PEREMPUAN DAN PERLINDUNGAN ANAK
	2.14.03.2.03.0003	Peningkatan Kesertaan Penggunaan Metode Kontrasepsi Jangka Panjang (MKJP)																		

NO	KODE	URUSAN / BIDANG URUSAN / PROGRAM / KEGIATAN / SUB KEGIATAN	INDIKATOR PROGRAM / KEGIATAN / SUB KEGIATAN	TARGET AKHIR PERIODE RENSTRA OPD	REALISASI CAPAIAN RENJA OPD TAHUN 2023	PRAKIRAAN CAPAIAN TARGET RENJA OPD TAHUN 2024	CAPAIAN KINERJA DAN KERANGKA PENDANAAN										KELOMPOK SASARAN	PRAKIRAAN MAJU RENCANA TAHUN 2026		PERANGKAT DAERAH PENANGGUNG JAWAB
							TARGET 2025		PAGU INDIKATIF (Rp)			Bertambah/Berkurang (10-12)	LOKASI	SUMBER DANA	PRIORITAS			TARGET	PAGU INDIKATIF (Rp)	
							SEBELUM	SESUDAH	RKPD 2025	APBD 2025	RKPD PERUBAHAN 2025				NASIONAL	DAERAH				
1	2	3	4	5	6	7	8	9	10	11	12	13	14	15	16	17	18	19	20	21
			Jumlah Orang yang Mengikuti Kesertaan Penggunaan Metode Kontrasepsi Jangka Panjang (MKJP)				1200 Orang	1200 Orang	306.182.000,00	429.473.000,00	429.473.000,00	123.291.000,00	Kab. Solok Selatan, Semua Kecamatan, Semua Kel/Desa	DAK NON FISIK-BOKKB-BOKB	Memperkuat Pembangunan Sumber Daya Manusia (SDM), Sains, Teknologi, Pendidikan, Kesehatan, Prestasi Olahraga, Kesetaraan Gender, serta Penguatan Peran Perempuan, Pemuda (Generasi Milenial dan Generasi Z), dan Penyandan Disabilitas	Peningkatan sumber daya manusia yang kompetitif Peningkatan sumber daya manusia yang kompetitif			168.568.000,00	DINAS PENGENDALIAN PENDUDUK, KELUARGA BERENCANA, PEMBERDAYAAN PEREMPUAN DAN PERLINDUNGAN ANAK
	2.14.03.2.03.0010	Peningkatan Kompetensi Tenaga Pelayanan Keluarga Berencana dan Kesehatan Reproduksi																		
			Jumlah Tenaga Pelayanan yang Mengikuti Peningkatan Kompetensi Tenaga Pelayanan Keluarga Berencana dan Kesehatan Reproduksi				385 Orang	0 Orang	0,00	0,00	0,00	0,00	Kab. Solok Selatan, Semua Kecamatan, Semua Kel/Desa	DANA ALOKASI UMUM (DAU)	Memperkuat Pembangunan Sumber Daya Manusia (SDM), Sains, Teknologi, Pendidikan, Kesehatan, Prestasi Olahraga, Kesetaraan Gender, serta Penguatan Peran Perempuan, Pemuda (Generasi Milenial dan Generasi Z), dan Penyandan Disabilitas	Peningkatan ketahanan sosial dan budaya Peningkatan ketahanan sosial dan budaya			220.500.200,00	DINAS PENGENDALIAN PENDUDUK, KELUARGA BERENCANA, PEMBERDAYAAN PEREMPUAN DAN PERLINDUNGAN ANAK
	2.14.03.2.03.0011	Dukungan Operasional Pelayanan KB Bergerak																		
			Jumlah Laporan Dukungan Operasional Pelayanan KB Bergerak				55 Laporan	0 Laporan	0,00	0,00	0,00	0,00	Kab. Solok Selatan, Semua Kecamatan, Semua Kel/Desa	DANA ALOKASI UMUM (DAU)	Memperkuat Pembangunan Sumber Daya Manusia (SDM), Sains, Teknologi, Pendidikan, Kesehatan, Prestasi Olahraga, Kesetaraan Gender, serta Penguatan Peran Perempuan, Pemuda (Generasi Milenial dan Generasi Z), dan Penyandan Disabilitas	Peningkatan ketahanan sosial dan budaya Peningkatan ketahanan sosial dan budaya			433.805.000,00	DINAS PENGENDALIAN PENDUDUK, KELUARGA BERENCANA, PEMBERDAYAAN PEREMPUAN DAN PERLINDUNGAN ANAK
	2.14.03.2.04	Pemberdayaan dan Peningkatan Peran Serta Organisasi Kemasyarakatan Tingkat Daerah Kabupaten/Kota dalam Pelaksanaan Pelayanan dan Pembinaan Kesertaan Ber-KB	*persentase peningkatan peran serta organisasi kemasyarakatan tingkat daerah kabupaten dalam pelaksanaan pelayanan dan pembinaan kesertaan ber KB*				100 Persen	100 Persen 60 %	225.814.000,00	195.825.000,00	195.825.000,00	-29.989.000,00			Memperkuat Pembangunan Sumber Daya Manusia (SDM), Sains, Teknologi, Pendidikan, Kesehatan, Prestasi Olahraga, Kesetaraan Gender, serta Penguatan Peran Perempuan, Pemuda (Generasi Milenial dan Generasi Z), dan Penyandan Disabilitas	Peningkatan ketahanan sosial dan budaya Peningkatan ketahanan sosial dan budaya	Kelompok Masyarakat BKB,BKR, BKL,PIK R		401.826.000,00	DINAS PENGENDALIAN PENDUDUK, KELUARGA BERENCANA, PEMBERDAYAAN PEREMPUAN DAN PERLINDUNGAN ANAK
	2.14.03.2.04.0001	Penguatan Peran Serta Organisasi Kemasyarakatan dan Mitra Kerja Lainnya dalam Pelaksanaan Pelayanan dan Pembinaan Kesertaan Ber-KB																		
			Jumlah Organisasi yang Mendapatkan Penguatan Peran Serta Organisasi Kemasyarakatan dan Mitra Kerja Lainnya dalam Pelaksanaan Pelayanan dan Pembinaan Kesertaan Ber-KB				3 Organisasi	0 Organisasi	0,00	0,00	0,00	0,00	Kab. Solok Selatan, Semua Kecamatan, Semua Kel/Desa	DANA ALOKASI UMUM (DAU)	Memperkuat Pembangunan Sumber Daya Manusia (SDM), Sains, Teknologi, Pendidikan, Kesehatan, Prestasi Olahraga, Kesetaraan Gender, serta Penguatan Peran Perempuan, Pemuda (Generasi Milenial dan Generasi Z), dan Penyandan Disabilitas	Peningkatan ketahanan sosial dan budaya Peningkatan ketahanan sosial dan budaya			113.500.000,00	DINAS PENGENDALIAN PENDUDUK, KELUARGA BERENCANA, PEMBERDAYAAN PEREMPUAN DAN PERLINDUNGAN ANAK
	2.14.03.2.04.0006	Pelaksanaan dan Pengelolaan Program Bangga Kencana di Kampung Keluarga Berkualitas																		
			Jumlah Kampung Keluarga Berkualitas yang mengikuti Pelaksanaan dan Pengelolaan Program Bangga Kencana (Pembangunan Keluarga, Kependudukan, dan Keluarga Berencana)				18 Kampung	18 Kampung	225.814.000,00	195.825.000,00	195.825.000,00	-29.989.000,00	Kab. Solok Selatan, Semua Kecamatan, Semua Kel/Desa	DAK NON FISIK-BOKKB-BOKB	Memperkuat Pembangunan Sumber Daya Manusia (SDM), Sains, Teknologi, Pendidikan, Kesehatan, Prestasi Olahraga, Kesetaraan Gender, serta Penguatan Peran Perempuan, Pemuda (Generasi Milenial dan Generasi Z), dan Penyandan Disabilitas	Peningkatan sumber daya manusia yang kompetitif Peningkatan sumber daya manusia yang kompetitif			288.326.000,00	DINAS PENGENDALIAN PENDUDUK, KELUARGA BERENCANA, PEMBERDAYAAN PEREMPUAN DAN PERLINDUNGAN ANAK
4.	**2.14.04**	**PROGRAM PEMBERDAYAAN DAN PENINGKATAN KELUARGA SEJAHTERA (KS)**	**Persentase Keluarga Pra Sejahtera dan Keluarga Sejahtera Persentase keluarga prasejahtera dan keluarga sejahtera**				**39,60 39,6 persen Persen**	**39,60 39,6 persen Persen**	**636.300.000,00**	**666.600.000,00**	**666.600.000,00**	**-341.800.200,00**							**294.499.800,00**	
	2.14.04.2.01	Pelaksanaan Pembangunan Keluarga Melalui Pembinaan Ketahanan dan Kesejahteraan Keluarga	*Jumlah kegiatan pemilihan duta genre yang diikuti Persentase keluarga yang dibina*				100 % 2 Kegiatan	100 % 2 Kegiatan	0,00	0,00	0,00	0,00			Memperkuat Pembangunan Sumber Daya Manusia (SDM), Sains, Teknologi, Pendidikan, Kesehatan, Prestasi Olahraga, Kesetaraan Gender, serta Penguatan Peran Perempuan, Pemuda (Generasi Milenial dan Generasi Z), dan Penyandan Disabilitas	Peningkatan ketahanan sosial dan budaya Peningkatan ketahanan sosial dan budaya	Kelompok Masyarakat BKB,BKR, BKL,PIK R		274.499.800,00	DINAS PENGENDALIAN PENDUDUK, KELUARGA BERENCANA, PEMBERDAYAAN PEREMPUAN DAN PERLINDUNGAN ANAK
	2.14.04.2.01.0008	Promosi dan Sosialisasi Kelompok Kegiatan Ketahanan dan Kesejahteraan Keluarga (Menjadi Orang Tua Hebat, Generasi Berencana, Kelanjutusiaan serta Pengelolaan Keuangan Keluarga)																		

NO	KODE	URUSAN / BIDANG URUSAN / PROGRAM / KEGIATAN / SUB KEGIATAN	INDIKATOR PROGRAM / KEGIATAN / SUB KEGIATAN	TARGET AKHIR PERIODE RENSTRA OPD	REALISASI CAPAIAN RENJA OPD TAHUN 2023	PRAKIRAAN CAPAIAN TARGET RENJA OPD TAHUN 2024	CAPAIAN KINERJA DAN KERANGKA PENDANAAN										KELOMPOK SASARAN	PRAKIRAAN MAJU RENCANA TAHUN 2026		PERANGKAT DAERAH PENANGGUNG JAWAB
							TARGET 2025		PAGU INDIKATIF (Rp)			Bertambah/Berkurang (10-12)	LOKASI	SUMBER DANA	PRIORITAS			TARGET	PAGU INDIKATIF (Rp)	
							SEBELUM	SESUDAH	RKPD 2025	APBD 2025	RKPD PERUBAHAN 2025				NASIONAL	DAERAH				
1	2	3	4	5	6	7	8	9	10	11	12	13	14	15	16	17	18	19	20	21
			Jumlah Laporan Hasil Promosi dan Sosialisasi Kelompok Kegiatan Ketahanan dan Kesejahteraan Keluarga (Menjadi Orang Tua Hebat, Generasi Berencana, Kelanjutusiaan serta Pengelolaan Keuangan Keluarga)				2 Laporan	0 Laporan	0,00	0,00	0,00	0,00	Kab. Solok Selatan, Semua Kecamatan, Semua Kel/Desa	DANA ALOKASI UMUM (DAU)	Memperkuat Pembangunan Sumber Daya Manusia (SDM), Sains, Teknologi, Pendidikan, Kesehatan, Prestasi Olahraga, Kesetaraan Gender, serta Penguatan Peran Perempuan, Pemuda (Generasi Milenial dan Generasi Z), dan Penyandan Disabilitas	Peningkatan ketahanan sosial dan budaya Peningkatan ketahanan sosial dan budaya			144.499.800,00	DINAS PENGENDALIAN PENDUDUK, KELUARGA BERENCANA, PEMBERDAYAAN PEREMPUAN DAN PERLINDUNGAN ANAK
	2.14.04.2.01.0028	Pembentukan Kelompok Ketahanan dan Kesejahteraan Keluarga (Bina Keluarga Balita (BKB), Bina Keluarga Remaja (BKR), Pusat Informasi dan Konseling Remaja (PIK-R) Bina Keluarga Lansia (BKL), Usaha Peningkatan Pendapatan Keluarga Akseptor (UPPKA) dan Pemberdayaan Ekonomi Keluarga)																			
			Jumlah Kelompok Ketahanan dan Kesejahteraan Keluarga (Bina Keluarga Balita (BKB), Bina Keluarga Remaja (BKR), Pusat Informasi dan Konseling Remaja (PIK-R) Bina Keluarga Lansia (BKL), Unit Peningkatan Pendapatan Keluarga Akseptor (UPPKA) dan Pemberdayaan Ekonomi Keluarga) yang dibentuk				7 Kelompok	0 Kelompok	0,00	0,00	0,00	0,00	Kab. Solok Selatan, Semua Kecamatan, Semua Kel/Desa	DANA ALOKASI UMUM (DAU)	Memperkuat Pembangunan Sumber Daya Manusia (SDM), Sains, Teknologi, Pendidikan, Kesehatan, Prestasi Olahraga, Kesetaraan Gender, serta Penguatan Peran Perempuan, Pemuda (Generasi Milenial dan Generasi Z), dan Penyandan Disabilitas	Peningkatan sumber daya manusia yang kompetitif Peningkatan sumber daya manusia yang kompetitif			130.000.000,00	DINAS PENGENDALIAN PENDUDUK, KELUARGA BERENCANA, PEMBERDAYAAN PEREMPUAN DAN PERLINDUNGAN ANAK
	2.14.04.2.02	Pelaksanaan dan Peningkatan Peran Serta Organisasi Kemasyarakatan Tingkat Daerah Kabupaten/ Kota dalam Pembangunan Keluarga Melalui Pembinaan Ketahanan dan Kesejahteraan Keluarga	*jumlah peran serta organisasi kemasyarakatan tingkat daerah kab/kota dalam pembangunan keluarga melalui pembinaan ketahanan dan kesejahteraan keluarga*				7 organisasi 7 Organisasi	7 Organisasi	636.300.000,00	666.600.000,00	666.600.000,00	30.300.000,00			Memperkuat Pembangunan Sumber Daya Manusia (SDM), Sains, Teknologi, Pendidikan, Kesehatan, Prestasi Olahraga, Kesetaraan Gender, serta Penguatan Peran Perempuan, Pemuda (Generasi Milenial dan Generasi Z), dan Penyandan Disabilitas	Peningkatan sumber daya manusia yang kompetitif Peningkatan sumber daya manusia yang kompetitif	Kelompok Masyarakat BKB,BKR, BKL,PIK R		20.000.000,00	DINAS PENGENDALIAN PENDUDUK, KELUARGA BERENCANA, PEMBERDAYAAN PEREMPUAN DAN PERLINDUNGAN ANAK
	2.14.04.2.02.0002	Pendayagunaan Mitra Kerja dan Organisasi Kemasyarakatan dalam Penggerakan Operasional Pembinaan Program Ketahanan dan Kesejahteraan Keluarga (BKB, BKR, BKL, PPPKS, PIK-R dan Pemberdayaan Ekonomi Keluarga/UPPKS)																			
			Jumlah Laporan Pendayagunaan Mitra Kerja dan Organisasi Kemasyarakatan dalam Penggerakan Operasional Pembinaan Program Ketahanan dan Kesejahteraan Keluarga (BKB, BKR, BKL, PPPKS, PIK-R dan Pemberdayaan Ekonomi Keluarga/UPPKS)				7 Laporan	7 Laporan	636.300.000,00	666.600.000,00	666.600.000,00	30.300.000,00	Kab. Solok Selatan, Semua Kecamatan, Semua Kel/Desa	DANA ALOKASI UMUM (DAU) DAK NON FISIK-BOKKB-BOKB	Memperkuat Pembangunan Sumber Daya Manusia (SDM), Sains, Teknologi, Pendidikan, Kesehatan, Prestasi Olahraga, Kesetaraan Gender, serta Penguatan Peran Perempuan, Pemuda (Generasi Milenial dan Generasi Z), dan Penyandan Disabilitas	Peningkatan sumber daya manusia yang kompetitif Peningkatan sumber daya manusia yang kompetitif			20.000.000,00	DINAS PENGENDALIAN PENDUDUK, KELUARGA BERENCANA, PEMBERDAYAAN PEREMPUAN DAN PERLINDUNGAN ANAK
		DINAS KOMUNIKASI DAN INFORMATIKA							**8.396.510.315,00**	**8.294.824.733,00**	**7.747.260.311,00**	**-649.250.004,00**							**8.618.811.646,00**	
	2	**URUSAN PEMERINTAHAN WAJIB YANG TIDAK BERKAITAN DENGAN PELAYANAN DASAR**							**8.396.510.315,00**	**8.294.824.733,00**	**7.747.260.311,00**	**-649.250.004,00**							**8.618.811.646,00**	
	2.16	**URUSAN PEMERINTAHAN BIDANG KOMUNIKASI DAN INFORMATIKA**							**8.356.288.315,00**	**8.260.502.733,00**	**7.732.410.311,00**	**-623.878.004,00**							**8.568.811.646,00**	
1.	**2.16.01**	**PROGRAM PENUNJANG URUSAN PEMERINTAHAN DAERAH KABUPATEN/KOTA**	**Persentase elemen data sektoral yang dikelola**				**100 Persen**	**100 Persen**	**4.939.490.965,00**	**4.665.523.383,00**	**4.633.789.448,00**	**44.190.681,00**							**4.983.681.646,00**	
	2.16.01.2.01	Perencanaan, Penganggaran, dan Evaluasi Kinerja Perangkat Daerah	*Persentase OPD yang menggunakan data statistik dalam menyusun perencanaan pembangunan daerah*				100 Persen	100 Persen	109.778.001,00	109.778.001,00	58.990.000,00	-50.788.001,00			Memperkuat Pembangunan Sumber Daya Manusia (SDM), Sains, Teknologi, Pendidikan, Kesehatan, Prestasi Olahraga, Kesetaraan Gender, serta Penguatan Peran Perempuan, Pemuda (Generasi Milenial dan Generasi Z), dan Penyandan Disabilitas	Percepatan transformasi tata kelola pemerintah Percepatan transformasi tata kelola pemerintah	Persentase OPD yang menggunakan data statistik dalam menyusun perencanaan pembangunan daerah		115.000.000,00	DINAS KOMUNIKASI DAN INFORMATIKA
	2.16.01.2.01.0009	Pelaksanaan Pengumpulan Data Statistik Sektoral Daerah																		
			Jumlah Data Statistik Sektoral Daerah yang Telah Dikumpulkan dan Diperiksa Lingkup Perangkat Daerah				11 Data	11 Data	109.778.001,00	109.778.001,00	58.990.000,00	-50.788.001,00	Kab. Solok Selatan, Semua Kecamatan, Semua Kel/Desa	SISA LEBIH PERHITUNGAN ANGGARAN TAHUN SEBELUMNYA	Memperkuat Pembangunan Sumber Daya Manusia (SDM), Sains, Teknologi, Pendidikan, Kesehatan, Prestasi Olahraga, Kesetaraan Gender, serta Penguatan Peran Perempuan, Pemuda (Generasi Milenial dan Generasi Z), dan Penyandan Disabilitas	Percepatan transformasi tata kelola pemerintah Percepatan transformasi tata kelola pemerintah			115.000.000,00	DINAS KOMUNIKASI DAN INFORMATIKA

NO	KODE	URUSAN / BIDANG URUSAN / PROGRAM / KEGIATAN / SUB KEGIATAN	INDIKATOR PROGRAM / KEGIATAN / SUB KEGIATAN	TARGET AKHIR PERIODE RENSTRA OPD	REALISASI CAPAIAN RENJA OPD TAHUN 2023	PRAKIRAAN CAPAIAN TARGET RENJA OPD TAHUN 2024	CAPAIAN KINERJA DAN KERANGKA PENDANAAN										KELOMPOK SASARAN	PRAKIRAAN MAJU RENCANA TAHUN 2026		PERANGKAT DAERAH PENANGGUNG JAWAB
							TARGET 2025		PAGU INDIKATIF (Rp)			Bertambah/Berkurang (10-12)	LOKASI	SUMBER DANA	PRIORITAS			TARGET	PAGU INDIKATIF (Rp)	
							SEBELUM	SESUDAH	RKPD 2025	APBD 2025	RKPD PERUBAHAN 2025				NASIONAL	DAERAH				
1	2	3	4	5	6	7	8	9	10	11	12	13	14	15	16	17	18	19	20	21
	2.16.01.2.02	Administrasi Keuangan Perangkat Daerah	*Persentasi pemenuhan kinerja pelayanan keuangan perangkat daerah*				100 Persen	100 Persen	4.006.360.420,00	3.764.573.238,00	3.976.375.948,00	-29.984.472,00			Memperkuat Pembangunan Sumber Daya Manusia (SDM), Sains, Teknologi, Pendidikan, Kesehatan, Prestasi Olahraga, Kesetaraan Gender, serta Penguatan Peran Perempuan, Pemuda (Generasi Milenial dan Generasi Z), dan Penyandan Disabilitas	Percepatan transformasi tata kelola pemerintah Percepatan transformasi tata kelola pemerintah	Persentasi pemenuhan kinerja pelayanan keuangan perangkat daerah		4.077.803.646,00	DINAS KOMUNIKASI DAN INFORMATIKA
	2.16.01.2.02.0001	Penyediaan Gaji dan Tunjangan ASN																		
			Jumlah Orang yang Menerima Gaji dan Tunjangan ASN				34 Orang/bulan	34 Orang/bulan	3.916.000.420,00	3.674.213.238,00	3.886.015.948,00	-29.984.472,00	Kab. Solok Selatan, Semua Kecamatan, Semua Kel/Desa	DANA ALOKASI UMUM (DAU)	Memperkuat Pembangunan Sumber Daya Manusia (SDM), Sains, Teknologi, Pendidikan, Kesehatan, Prestasi Olahraga, Kesetaraan Gender, serta Penguatan Peran Perempuan, Pemuda (Generasi Milenial dan Generasi Z), dan Penyandan Disabilitas	Percepatan transformasi tata kelola pemerintah Percepatan transformasi tata kelola pemerintah			3.981.035.646,00	DINAS KOMUNIKASI DAN INFORMATIKA
	2.16.01.2.02.0002	Penyediaan Administrasi Pelaksanaan Tugas ASN																		
			Jumlah Dokumen Hasil Penyediaan Administrasi Pelaksanaan Tugas ASN				0 Dokumen	0 Dokumen	90.360.000,00	90.360.000,00	90.360.000,00	0,00	Kab. Solok Selatan, Semua Kecamatan, Semua Kel/Desa	SISA LEBIH PERHITUNGAN ANGGARAN TAHUN SEBELUMNYA	-	Percepatan transformasi tata kelola pemerintah Percepatan transformasi tata kelola pemerintah				96.768.000,00	DINAS KOMUNIKASI DAN INFORMATIKA
	2.16.01.2.06	Administrasi Umum Perangkat Daerah	*Persentasi pemenuhan kinerja Administrasi Umum perangkat daerah*				100 Persen	100 Persen	356.122.400,00	324.624.000,00	221.878.251,00	-134.244.149,00			Memperkuat Pembangunan Sumber Daya Manusia (SDM), Sains, Teknologi, Pendidikan, Kesehatan, Prestasi Olahraga, Kesetaraan Gender, serta Penguatan Peran Perempuan, Pemuda (Generasi Milenial dan Generasi Z), dan Penyandan Disabilitas	Percepatan transformasi tata kelola pemerintah Percepatan transformasi tata kelola pemerintah	Persentasi pemenuhan kinerja Administrasi Umum perangkat daerah		321.500.000,00	DINAS KOMUNIKASI DAN INFORMATIKA
	2.16.01.2.06.0001	Penyediaan Komponen Instalasi Listrik/Penerangan Bangunan Kantor																		
			Jumlah Paket Komponen Instalasi Listrik/Penerangan Bangunan Kantor yang Disediakan				4 Paket	4 Paket	9.100.000,00	9.100.000,00	9.100.000,00	0,00	Kab. Solok Selatan, Semua Kecamatan, Semua Kel/Desa	SISA LEBIH PERHITUNGAN ANGGARAN TAHUN SEBELUMNYA	Memperkuat Pembangunan Sumber Daya Manusia (SDM), Sains, Teknologi, Pendidikan, Kesehatan, Prestasi Olahraga, Kesetaraan Gender, serta Penguatan Peran Perempuan, Pemuda (Generasi Milenial dan Generasi Z), dan Penyandan Disabilitas	Percepatan transformasi tata kelola pemerintah Percepatan transformasi tata kelola pemerintah			12.000.000,00	DINAS KOMUNIKASI DAN INFORMATIKA
	2.16.01.2.06.0002	Penyediaan Peralatan dan Perlengkapan Kantor																		
			Jumlah Paket Peralatan dan Perlengkapan Kantor yang Disediakan				10 Paket	10 Paket	41.200.000,00	41.200.000,00	30.900.000,00	-10.300.000,00	Kab. Solok Selatan, Semua Kecamatan, Semua Kel/Desa	SISA LEBIH PERHITUNGAN ANGGARAN TAHUN SEBELUMNYA	Memperkuat Pembangunan Sumber Daya Manusia (SDM), Sains, Teknologi, Pendidikan, Kesehatan, Prestasi Olahraga, Kesetaraan Gender, serta Penguatan Peran Perempuan, Pemuda (Generasi Milenial dan Generasi Z), dan Penyandan Disabilitas	Percepatan transformasi tata kelola pemerintah Percepatan transformasi tata kelola pemerintah			38.200.000,00	DINAS KOMUNIKASI DAN INFORMATIKA
	2.16.01.2.06.0003	Penyediaan Peralatan Rumah Tangga																		
			Jumlah Paket Peralatan Rumah Tangga yang Disediakan				8 Paket	8 Paket	15.018.200,00	15.018.200,00	10.228.100,00	-4.790.100,00	Kab. Solok Selatan, Semua Kecamatan, Semua Kel/Desa	SISA LEBIH PERHITUNGAN ANGGARAN TAHUN SEBELUMNYA	Memperkuat Pembangunan Sumber Daya Manusia (SDM), Sains, Teknologi, Pendidikan, Kesehatan, Prestasi Olahraga, Kesetaraan Gender, serta Penguatan Peran Perempuan, Pemuda (Generasi Milenial dan Generasi Z), dan Penyandan Disabilitas	Percepatan transformasi tata kelola pemerintah Percepatan transformasi tata kelola pemerintah			17.500.000,00	DINAS KOMUNIKASI DAN INFORMATIKA
	2.16.01.2.06.0005	Penyediaan Barang Cetakan dan Penggandaan																		
			Jumlah Paket Barang Cetakan dan Penggandaan yang Disediakan				15 Paket	15 Paket	38.481.800,00	38.481.800,00	17.816.800,00	-20.665.000,00	Kab. Solok Selatan, Semua Kecamatan, Semua Kel/Desa	SISA LEBIH PERHITUNGAN ANGGARAN TAHUN SEBELUMNYA	Memperkuat Pembangunan Sumber Daya Manusia (SDM), Sains, Teknologi, Pendidikan, Kesehatan, Prestasi Olahraga, Kesetaraan Gender, serta Penguatan Peran Perempuan, Pemuda (Generasi Milenial dan Generasi Z), dan Penyandan Disabilitas	Percepatan transformasi tata kelola pemerintah Percepatan transformasi tata kelola pemerintah			43.000.000,00	DINAS KOMUNIKASI DAN INFORMATIKA

NO	KODE	URUSAN / BIDANG URUSAN / PROGRAM / KEGIATAN / SUB KEGIATAN	INDIKATOR PROGRAM / KEGIATAN / SUB KEGIATAN	TARGET AKHIR PERIODE RENSTRA OPD	REALISASI CAPAIAN RENJA OPD TAHUN 2023	PRAKIRAAN CAPAIAN TARGET RENJA OPD TAHUN 2024	CAPAIAN KINERJA DAN KERANGKA PENDANAAN										KELOMPOK SASARAN	PRAKIRAAN MAJU RENCANA TAHUN 2026		PERANGKAT DAERAH PENANGGUNG JAWAB
							TARGET 2025		PAGU INDIKATIF (Rp)			Bertambah/Berkurang (10-12)	LOKASI	SUMBER DANA	PRIORITAS			TARGET	PAGU INDIKATIF (Rp)	
							SEBELUM	SESUDAH	RKPD 2025	APBD 2025	RKPD PERUBAHAN 2025				NASIONAL	DAERAH				
1	2	3	4	5	6	7	8	9	10	11	12	13	14	15	16	17	18	19	20	21
	2.16.01.2.06.0008	Fasilitasi Kunjungan Tamu																		
			Jumlah Laporan Fasilitasi Kunjungan Tamu				298 Laporan	298 Laporan	9.400.000,00	9.400.000,00	9.400.000,00	0,00	Kab. Solok Selatan, Semua Kecamatan, Semua Kel/Desa	SISA LEBIH PERHITUNGAN ANGGARAN TAHUN SEBELUMNYA	Memperkuat Pembangunan Sumber Daya Manusia (SDM), Sains, Teknologi, Pendidikan, Kesehatan, Prestasi Olahraga, Kesetaraan Gender, serta Penguatan Peran Perempuan, Pemuda (Generasi Milenial dan Generasi Z), dan Penyandan Disabilitas	Percepatan transformasi tata kelola pemerintah Percepatan transformasi tata kelola pemerintah			5.600.000,00	DINAS KOMUNIKASI DAN INFORMATIKA
	2.16.01.2.06.0009	Penyelenggaraan Rapat Koordinasi dan Konsultasi SKPD																		
			Jumlah Laporan Penyelenggaraan Rapat Koordinasi dan Konsultasi SKPD				110 Laporan	110 Laporan	242.922.400,00	211.424.000,00	144.433.351,00	-98.489.049,00	Kab. Solok Selatan, Semua Kecamatan, Semua Kel/Desa	SISA LEBIH PERHITUNGAN ANGGARAN TAHUN SEBELUMNYA	Memperkuat Pembangunan Sumber Daya Manusia (SDM), Sains, Teknologi, Pendidikan, Kesehatan, Prestasi Olahraga, Kesetaraan Gender, serta Penguatan Peran Perempuan, Pemuda (Generasi Milenial dan Generasi Z), dan Penyandan Disabilitas	Percepatan transformasi tata kelola pemerintah Percepatan transformasi tata kelola pemerintah			205.200.000,00	DINAS KOMUNIKASI DAN INFORMATIKA
	2.16.01.2.07	Pengadaan Barang Milik Daerah Penunjang Urusan Pemerintah Daerah	*Persentase barang milik daerah yang tersedia*				0 Persen	0 Persen	30.270.549,00	30.270.549,00	0,00	-30.270.549,00			Memperkuat Pembangunan Sumber Daya Manusia (SDM), Sains, Teknologi, Pendidikan, Kesehatan, Prestasi Olahraga, Kesetaraan Gender, serta Penguatan Peran Perempuan, Pemuda (Generasi Milenial dan Generasi Z), dan Penyandan Disabilitas	Percepatan transformasi tata kelola pemerintah Percepatan transformasi tata kelola pemerintah	PNS		40.000.000,00	DINAS KOMUNIKASI DAN INFORMATIKA
	2.16.01.2.07.0006	Pengadaan Peralatan dan Mesin Lainnya																		
			Jumlah Unit Peralatan dan Mesin Lainnya yang Disediakan				4 Unit	4 Unit	30.270.549,00	30.270.549,00	0,00	-30.270.549,00	Kab. Solok Selatan, Semua Kecamatan, Semua Kel/Desa	SISA LEBIH PERHITUNGAN ANGGARAN TAHUN SEBELUMNYA	Memperkuat Pembangunan Sumber Daya Manusia (SDM), Sains, Teknologi, Pendidikan, Kesehatan, Prestasi Olahraga, Kesetaraan Gender, serta Penguatan Peran Perempuan, Pemuda (Generasi Milenial dan Generasi Z), dan Penyandan Disabilitas	Percepatan transformasi tata kelola pemerintah Percepatan transformasi tata kelola pemerintah			40.000.000,00	DINAS KOMUNIKASI DAN INFORMATIKA
	2.16.01.2.08	Penyediaan Jasa Penunjang Urusan Pemerintahan Daerah	*Persentase ketersediaan jasa penunjang yang tersedia*				100 Persen	100 Persen	190.511.000,00	189.829.000,00	189.829.000,00	-682.000,00			Memperkuat Pembangunan Sumber Daya Manusia (SDM), Sains, Teknologi, Pendidikan, Kesehatan, Prestasi Olahraga, Kesetaraan Gender, serta Penguatan Peran Perempuan, Pemuda (Generasi Milenial dan Generasi Z), dan Penyandan Disabilitas	Percepatan transformasi tata kelola pemerintah Percepatan transformasi tata kelola pemerintah	PNS		193.378.000,00	DINAS KOMUNIKASI DAN INFORMATIKA
	2.16.01.2.08.0001	Penyediaan Jasa Surat Menyurat																		
			Jumlah Laporan Penyediaan Jasa Surat Menyurat				410 Laporan	410 Laporan	4.182.000,00	3.500.000,00	3.500.000,00	-682.000,00	Kab. Solok Selatan, Semua Kecamatan, Semua Kel/Desa	SISA LEBIH PERHITUNGAN ANGGARAN TAHUN SEBELUMNYA	Memperkuat Pembangunan Sumber Daya Manusia (SDM), Sains, Teknologi, Pendidikan, Kesehatan, Prestasi Olahraga, Kesetaraan Gender, serta Penguatan Peran Perempuan, Pemuda (Generasi Milenial dan Generasi Z), dan Penyandan Disabilitas	Percepatan transformasi tata kelola pemerintah Percepatan transformasi tata kelola pemerintah			5.000.000,00	DINAS KOMUNIKASI DAN INFORMATIKA
	2.16.01.2.08.0002	Penyediaan Jasa Komunikasi, Sumber Daya Air dan Listrik																		
			Jumlah Laporan Penyediaan Jasa Komunikasi, Sumber Daya Air dan Listrik yang Disediakan				12 Laporan	12 Laporan	51.729.000,00	51.729.000,00	51.729.000,00	0,00	Kab. Solok Selatan, Semua Kecamatan, Semua Kel/Desa	SISA LEBIH PERHITUNGAN ANGGARAN TAHUN SEBELUMNYA	Memperkuat Pembangunan Sumber Daya Manusia (SDM), Sains, Teknologi, Pendidikan, Kesehatan, Prestasi Olahraga, Kesetaraan Gender, serta Penguatan Peran Perempuan, Pemuda (Generasi Milenial dan Generasi Z), dan Penyandan Disabilitas	Percepatan transformasi tata kelola pemerintah Percepatan transformasi tata kelola pemerintah			52.678.000,00	DINAS KOMUNIKASI DAN INFORMATIKA
	2.16.01.2.08.0003	Penyediaan Jasa Peralatan dan Perlengkapan Kantor																		

NO	KODE	URUSAN / BIDANG URUSAN / PROGRAM / KEGIATAN / SUB KEGIATAN	INDIKATOR PROGRAM / KEGIATAN / SUB KEGIATAN	TARGET AKHIR PERIODE RENSTRA OPD	REALISASI CAPAIAN RENJA OPD TAHUN 2023	PRAKIRAAN CAPAIAN TARGET RENJA OPD TAHUN 2024	CAPAIAN KINERJA DAN KERANGKA PENDANAAN										KELOMPOK SASARAN	PRAKIRAAN MAJU RENCANA TAHUN 2026		PERANGKAT DAERAH PENANGGUNG JAWAB
							TARGET 2025		PAGU INDIKATIF (Rp)			Bertambah/Berkurang (10-12)	LOKASI	SUMBER DANA	PRIORITAS			TARGET	PAGU INDIKATIF (Rp)	
							SEBELUM	SESUDAH	RKPD 2025	APBD 2025	RKPD PERUBAHAN 2025				NASIONAL	DAERAH				
1	2	3	4	5	6	7	8	9	10	11	12	13	14	15	16	17	18	19	20	21
			Jumlah Laporan Penyediaan Jasa Peralatan dan Perlengkapan Kantor yang Disediakan				2 Laporan	2 Laporan	17.600.000,00	17.600.000,00	17.600.000,00	0,00	Kab. Solok Selatan, Semua Kecamatan, Semua Kel/Desa	SISA LEBIH PERHITUNGAN ANGGARAN TAHUN SEBELUMNYA	Memperkuat Pembangunan Sumber Daya Manusia (SDM), Sains, Teknologi, Pendidikan, Kesehatan, Prestasi Olahraga, Kesetaraan Gender, serta Penguatan Peran Perempuan, Pemuda (Generasi Milenial dan Generasi Z), dan Penyandan Disabilitas	Percepatan transformasi tata kelola pemerintah Percepatan transformasi tata kelola pemerintah			15.700.000,00	DINAS KOMUNIKASI DAN INFORMATIKA
	2.16.01.2.08.0004	Penyediaan Jasa Pelayanan Umum Kantor																		
			Jumlah Laporan Penyediaan Jasa Pelayanan Umum Kantor yang Disediakan				7 Laporan	7 Laporan	117.000.000,00	117.000.000,00	117.000.000,00	0,00	Kab. Solok Selatan, Semua Kecamatan, Semua Kel/Desa	SISA LEBIH PERHITUNGAN ANGGARAN TAHUN SEBELUMNYA	Memperkuat Pembangunan Sumber Daya Manusia (SDM), Sains, Teknologi, Pendidikan, Kesehatan, Prestasi Olahraga, Kesetaraan Gender, serta Penguatan Peran Perempuan, Pemuda (Generasi Milenial dan Generasi Z), dan Penyandan Disabilitas	Percepatan transformasi tata kelola pemerintah Percepatan transformasi tata kelola pemerintah			120.000.000,00	DINAS KOMUNIKASI DAN INFORMATIKA
	2.16.01.2.09	Pemeliharaan Barang Milik Daerah Penunjang Urusan Pemerintahan Daerah	*Persentase barang milik daerah yang tersedia*				0 Persen	0 Persen	246.448.595,00	246.448.595,00	186.716.249,00	-59.732.346,00			Memperkuat Pembangunan Sumber Daya Manusia (SDM), Sains, Teknologi, Pendidikan, Kesehatan, Prestasi Olahraga, Kesetaraan Gender, serta Penguatan Peran Perempuan, Pemuda (Generasi Milenial dan Generasi Z), dan Penyandan Disabilitas	Percepatan transformasi tata kelola pemerintah Percepatan transformasi tata kelola pemerintah	Persentase barang milik daerah yang tersedia		236.000.000,00	DINAS KOMUNIKASI DAN INFORMATIKA
	2.16.01.2.09.0002	Penyediaan Jasa Pemeliharaan, Biaya Pemeliharaan, Pajak dan Perizinan Kendaraan Dinas Operasional atau Lapangan																		
			Jumlah Kendaraan Dinas Operasional atau Lapangan yang Dipelihara dan dibayarkan Pajak dan Perizinannya				11 Unit	11 Unit	196.448.595,00	196.448.595,00	146.716.249,00	-49.732.346,00	Kab. Solok Selatan, Semua Kecamatan, Semua Kel/Desa	SISA LEBIH PERHITUNGAN ANGGARAN TAHUN SEBELUMNYA	Memperkuat Pembangunan Sumber Daya Manusia (SDM), Sains, Teknologi, Pendidikan, Kesehatan, Prestasi Olahraga, Kesetaraan Gender, serta Penguatan Peran Perempuan, Pemuda (Generasi Milenial dan Generasi Z), dan Penyandan Disabilitas	Percepatan transformasi tata kelola pemerintah Percepatan transformasi tata kelola pemerintah			201.000.000,00	DINAS KOMUNIKASI DAN INFORMATIKA
	2.16.01.2.09.0009	Pemeliharaan/Rehabilitasi Gedung Kantor dan Bangunan Lainnya																		
			Jumlah Gedung Kantor dan Bangunan Lainnya yang Dipelihara/Direhabilitasi				1 Unit	1 Unit	50.000.000,00	50.000.000,00	40.000.000,00	-10.000.000,00	Kab. Solok Selatan, Semua Kecamatan, Semua Kel/Desa	SISA LEBIH PERHITUNGAN ANGGARAN TAHUN SEBELUMNYA	Memperkuat Pembangunan Sumber Daya Manusia (SDM), Sains, Teknologi, Pendidikan, Kesehatan, Prestasi Olahraga, Kesetaraan Gender, serta Penguatan Peran Perempuan, Pemuda (Generasi Milenial dan Generasi Z), dan Penyandan Disabilitas	Percepatan transformasi tata kelola pemerintah Percepatan transformasi tata kelola pemerintah			35.000.000,00	DINAS KOMUNIKASI DAN INFORMATIKA
2.	**2.16.02**	**PROGRAM PENGELOLAAN INFORMASI DAN KOMUNIKASI PUBLIK**	**Nilai survey kepuasan masyarakat terhadap layanan keterbukaan informasi dan komunikasi publik**				**100 Nilai**	**100 Nilai**	**1.103.000.000,00**	**1.242.816.000,00**	**841.922.732,00**	**119.000.000,00**							**1.222.000.000,00**	
	2.16.02.2.01	Pengelolaan Informasi dan Komunikasi Publik Pemerintah Daerah Kabupaten/Kota	*Persentase Layanan Publik yang diselenggarakan secara online dan terintegrasi*				100 Persen	100 Persen	1.103.000.000,00	1.242.816.000,00	841.922.732,00	-261.077.268,00			Memperkuat Pembangunan Sumber Daya Manusia (SDM), Sains, Teknologi, Pendidikan, Kesehatan, Prestasi Olahraga, Kesetaraan Gender, serta Penguatan Peran Perempuan, Pemuda (Generasi Milenial dan Generasi Z), dan Penyandan Disabilitas	Percepatan transformasi tata kelola pemerintah Percepatan transformasi tata kelola pemerintah	Persentase masyarakat yang menjadi sasaran penyebaran informasi publik, mengetahui kebijakan dan program prioritas pemerintah dan pemerintah daerah kabupaten/kota		1.222.000.000,00	DINAS KOMUNIKASI DAN INFORMATIKA
	2.16.02.2.01.0014	Relasi Media																		
			Jumlah aktivitas relasi media kepada media yang memenuhi kriteria sebagai berikut: 1. terverifikasi dewan pers, dan 2. terdaftar di Dinas Kominfo, dan 3. aktif dalam kegiatan relasi media				35 Laporan	35 Laporan	750.000.000,00	696.000.000,00	644.410.100,00	-105.589.900,00	Kab. Solok Selatan, Semua Kecamatan, Semua Kel/Desa	SISA LEBIH PERHITUNGAN ANGGARAN TAHUN SEBELUMNYA	Memperkuat Pembangunan Sumber Daya Manusia (SDM), Sains, Teknologi, Pendidikan, Kesehatan, Prestasi Olahraga, Kesetaraan Gender, serta Penguatan Peran Perempuan, Pemuda (Generasi Milenial dan Generasi Z), dan Penyandan Disabilitas	Percepatan transformasi tata kelola pemerintah Percepatan transformasi tata kelola pemerintah			850.000.000,00	DINAS KOMUNIKASI DAN INFORMATIKA
	2.16.02.2.01.0017	Pelayanan Informasi Publik																		

NO	KODE	URUSAN / BIDANG URUSAN / PROGRAM / KEGIATAN / SUB KEGIATAN	INDIKATOR PROGRAM / KEGIATAN / SUB KEGIATAN	TARGET AKHIR PERIODE RENSTRA OPD	REALISASI CAPAIAN RENJA OPD TAHUN 2023	PRAKIRAAN CAPAIAN TARGET RENJA OPD TAHUN 2024	CAPAIAN KINERJA DAN KERANGKA PENDANAAN										KELOMPOK SASARAN	PRAKIRAAN MAJU RENCANA TAHUN 2026		PERANGKAT DAERAH PENANGGUNG JAWAB
							TARGET 2025		PAGU INDIKATIF (Rp)			Bertambah/Berkurang (10-12)	LOKASI	SUMBER DANA	PRIORITAS			TARGET	PAGU INDIKATIF (Rp)	
							SEBELUM	SESUDAH	RKPD 2025	APBD 2025	RKPD PERUBAHAN 2025				NASIONAL	DAERAH				
1	2	3	4	5	6	7	8	9	10	11	12	13	14	15	16	17	18	19	20	21
			Jumlah permohonan Informasi Publik yang diselesaikan sesuai peraturan perundangan				20 Permohonan	20 Permohonan	40.000.000,00	40.000.000,00	26.875.000,00	-13.125.000,00	Kab. Solok Selatan, Semua Kecamatan, Semua Kel/Desa	SISA LEBIH PERHITUNGAN ANGGARAN TAHUN SEBELUMNYA	Memperkuat Pembangunan Sumber Daya Manusia (SDM), Sains, Teknologi, Pendidikan, Kesehatan, Prestasi Olahraga, Kesetaraan Gender, serta Penguatan Peran Perempuan, Pemuda (Generasi Milenial dan Generasi Z), dan Penyandan Disabilitas	Percepatan transformasi tata kelola pemerintah Percepatan transformasi tata kelola pemerintah			56.000.000,00	DINAS KOMUNIKASI DAN INFORMATIKA
	2.16.02.2.01.0020	Diseminasi Informasi																		
			Persentase khalayak yang terpapar informasi publik				80 Persentase	80 Persentase	138.000.000,00	338.000.000,00	138.000.000,00	0,00	Kab. Solok Selatan, Semua Kecamatan, Semua Kel/Desa	SISA LEBIH PERHITUNGAN ANGGARAN TAHUN SEBELUMNYA	Memperkuat Pembangunan Sumber Daya Manusia (SDM), Sains, Teknologi, Pendidikan, Kesehatan, Prestasi Olahraga, Kesetaraan Gender, serta Penguatan Peran Perempuan, Pemuda (Generasi Milenial dan Generasi Z), dan Penyandan Disabilitas	Percepatan transformasi tata kelola pemerintah Percepatan transformasi tata kelola pemerintah			135.000.000,00	DINAS KOMUNIKASI DAN INFORMATIKA
	2.16.02.2.01.0021	Pengelolaan Media Komunikasi Publik																		
			Jumlah media komunikasi publik milik pemerintah daerah yang dikelola maupun pemanfaatan media berbayar sesuai kriteria/juknis				5 Media	5 Media	95.000.000,00	88.816.000,00	17.684.000,00	-77.316.000,00	Kab. Solok Selatan, Semua Kecamatan, Semua Kel/Desa	SISA LEBIH PERHITUNGAN ANGGARAN TAHUN SEBELUMNYA	Memperkuat Pembangunan Sumber Daya Manusia (SDM), Sains, Teknologi, Pendidikan, Kesehatan, Prestasi Olahraga, Kesetaraan Gender, serta Penguatan Peran Perempuan, Pemuda (Generasi Milenial dan Generasi Z), dan Penyandan Disabilitas	Percepatan transformasi tata kelola pemerintah Percepatan transformasi tata kelola pemerintah			106.000.000,00	DINAS KOMUNIKASI DAN INFORMATIKA
	2.16.02.2.01.0023	Penyusunan Konten																		
			Jumlah Konten Informasi Publik				10 Konten	10 Konten	80.000.000,00	80.000.000,00	14.953.632,00	-65.046.368,00	Kab. Solok Selatan, Semua Kecamatan, Semua Kel/Desa	SISA LEBIH PERHITUNGAN ANGGARAN TAHUN SEBELUMNYA	Memperkuat Pembangunan Sumber Daya Manusia (SDM), Sains, Teknologi, Pendidikan, Kesehatan, Prestasi Olahraga, Kesetaraan Gender, serta Penguatan Peran Perempuan, Pemuda (Generasi Milenial dan Generasi Z), dan Penyandan Disabilitas	Percepatan transformasi tata kelola pemerintah Percepatan transformasi tata kelola pemerintah			75.000.000,00	DINAS KOMUNIKASI DAN INFORMATIKA
3.	**2.16.03**	**PROGRAM PENGELOLAAN APLIKASI INFORMATIKA**	**Persentase jorong yang dilayani akses telekomunikasi**				**97 Persen**	**97 Persen**	**2.313.797.350,00**	**2.352.163.350,00**	**2.256.698.131,00**	**49.332.650,00**							**2.363.130.000,00**	
	2.16.03.2.01	Pengelolaan Nama Domain yang Telah Ditetapkan oleh Pemerintah Pusat dan Sub Domain di Lingkup Pemerintah Daerah Kabupaten/Kota	*Persentase OPD yang terhubung dengan akses internet yang disediakan oleh Kominfo*				100 Persen	100 Persen	27.250.000,00	38.250.000,00	36.390.000,00	9.140.000,00			Memperkuat Pembangunan Sumber Daya Manusia (SDM), Sains, Teknologi, Pendidikan, Kesehatan, Prestasi Olahraga, Kesetaraan Gender, serta Penguatan Peran Perempuan, Pemuda (Generasi Milenial dan Generasi Z), dan Penyandan Disabilitas	Percepatan transformasi tata kelola pemerintah Percepatan transformasi tata kelola pemerintah	Organisasi Perangkat Daerah		53.250.000,00	DINAS KOMUNIKASI DAN INFORMATIKA
	2.16.03.2.01.0004	Pengelolaan Nama Domain dan Sub Domain Penyelenggaraan Pemerintah Daerah dan Pengelolaan Nama Domain Pemerintah Desa																		
			Jumlah Dokumen Pengelolaan Nama Domain dan Sub Domain Pemerintah Daerah serta Domain Pemerintah Desa				12 Dokumen	12 Dokumen	27.250.000,00	38.250.000,00	36.390.000,00	9.140.000,00	Kab. Solok Selatan, Semua Kecamatan, Semua Kel/Desa	SISA LEBIH PERHITUNGAN ANGGARAN TAHUN SEBELUMNYA	Memperkuat Pembangunan Sumber Daya Manusia (SDM), Sains, Teknologi, Pendidikan, Kesehatan, Prestasi Olahraga, Kesetaraan Gender, serta Penguatan Peran Perempuan, Pemuda (Generasi Milenial dan Generasi Z), dan Penyandan Disabilitas	Percepatan transformasi tata kelola pemerintah Percepatan transformasi tata kelola pemerintah			53.250.000,00	DINAS KOMUNIKASI DAN INFORMATIKA
	2.16.03.2.02	Pengelolaan E-government di Lingkup Pemerintah Daerah Kabupaten/Kota	*Persentase penurunan jumlah blankspot*				3 Persen	3 Persen	2.286.547.350,00	2.313.913.350,00	2.220.308.131,00	-66.239.219,00			Memperkuat Pembangunan Sumber Daya Manusia (SDM), Sains, Teknologi, Pendidikan, Kesehatan, Prestasi Olahraga, Kesetaraan Gender, serta Penguatan Peran Perempuan, Pemuda (Generasi Milenial dan Generasi Z), dan Penyandan Disabilitas	Percepatan transformasi tata kelola pemerintah Percepatan transformasi tata kelola pemerintah	Persentase penurunan jumlah blankspot		2.309.880.000,00	DINAS KOMUNIKASI DAN INFORMATIKA
	2.16.03.2.02.0020	Pembangunan dan/atau Pengembangan Aplikasi Khusus yang sesuai dengan arsitektur dan peta rencana SPBE pemerintah daerah																		

NO	KODE	URUSAN / BIDANG URUSAN / PROGRAM / KEGIATAN / SUB KEGIATAN	INDIKATOR PROGRAM / KEGIATAN / SUB KEGIATAN	TARGET AKHIR PERIODE RENSTRA OPD	REALISASI CAPAIAN RENJA OPD TAHUN 2023	PRAKIRAAN CAPAIAN TARGET RENJA OPD TAHUN 2024	CAPAIAN KINERJA DAN KERANGKA PENDANAAN										KELOMPOK SASARAN	PRAKIRAAN MAJU RENCANA TAHUN 2026		PERANGKAT DAERAH PENANGGUNG JAWAB
							TARGET 2025		PAGU INDIKATIF (Rp)			Bertambah/Berkurang (10-12)	LOKASI	SUMBER DANA	PRIORITAS			TARGET	PAGU INDIKATIF (Rp)	
							SEBELUM	SESUDAH	RKPD 2025	APBD 2025	RKPD PERUBAHAN 2025				NASIONAL	DAERAH				
1	2	3	4	5	6	7	8	9	10	11	12	13	14	15	16	17	18	19	20	21
			Jumlah aplikasi khusus yang dibangun dan/atau dikembangkan sesuai arsitektur dan peta rencana SPBE pemerintah daerah				10 Aplikasi	10 Aplikasi	364.890.000,00	399.690.000,00	397.770.000,00	32.880.000,00	Kab. Solok Selatan, Semua Kecamatan, Semua Kel/Desa	SISA LEBIH PERHITUNGAN ANGGARAN TAHUN SEBELUMNYA	Memperkuat Pembangunan Sumber Daya Manusia (SDM), Sains, Teknologi, Pendidikan, Kesehatan, Prestasi Olahraga, Kesetaraan Gender, serta Penguatan Peran Perempuan, Pemuda (Generasi Milenial dan Generasi Z), dan Penyandan Disabilitas	Percepatan transformasi tata kelola pemerintah Percepatan transformasi tata kelola pemerintah			299.880.000,00	DINAS KOMUNIKASI DAN INFORMATIKA
	2.16.03.2.02.0023	Koordinasi dan Fasilitasi Penyelenggaraan Kabupaten atau Kota Cerdas																		
			Jumlah perangkat daerah yang mendapatkan sosialisasi program Kabupaten/Kota Cerdas				7 unit	7 unit	17.836.000,00	13.980.000,00	5.430.000,00	-12.406.000,00	Kab. Solok Selatan, Semua Kecamatan, Semua Kel/Desa	SISA LEBIH PERHITUNGAN ANGGARAN TAHUN SEBELUMNYA	Memperkuat Pembangunan Sumber Daya Manusia (SDM), Sains, Teknologi, Pendidikan, Kesehatan, Prestasi Olahraga, Kesetaraan Gender, serta Penguatan Peran Perempuan, Pemuda (Generasi Milenial dan Generasi Z), dan Penyandan Disabilitas	Percepatan transformasi tata kelola pemerintah Percepatan transformasi tata kelola pemerintah			25.000.000,00	DINAS KOMUNIKASI DAN INFORMATIKA
	2.16.03.2.02.0030	Penyediaan Akses Internet untuk Perangkat Daerah dalam rangka penyelenggaraan SPBE																		
			Jumlah Perangkat Daerah yang memanfaatkan akses internet yang disediakan oleh Dinas				30 Perangkat Daerah	30 Perangkat Daerah	1.903.821.350,00	1.900.243.350,00	1.817.108.131,00	-86.713.219,00	Kab. Solok Selatan, Semua Kecamatan, Semua Kel/Desa	SISA LEBIH PERHITUNGAN ANGGARAN TAHUN SEBELUMNYA	Memperkuat Pembangunan Sumber Daya Manusia (SDM), Sains, Teknologi, Pendidikan, Kesehatan, Prestasi Olahraga, Kesetaraan Gender, serta Penguatan Peran Perempuan, Pemuda (Generasi Milenial dan Generasi Z), dan Penyandan Disabilitas	Percepatan transformasi tata kelola pemerintah Percepatan transformasi tata kelola pemerintah			1.985.000.000,00	DINAS KOMUNIKASI DAN INFORMATIKA
	2.21	**URUSAN PEMERINTAHAN BIDANG PERSANDIAN**							**40.222.000,00**	**34.322.000,00**	**14.850.000,00**	**-25.372.000,00**							**50.000.000,00**	
1.	**2.21.02**	**PROGRAM PENYELENGGARAAN PERSANDIAN UNTUK PENGAMANAN INFORMASI**	**Tingkat keamanan informasi daerah**				**100 Persen**	**100 Persen**	**40.222.000,00**	**34.322.000,00**	**14.850.000,00**	**9.778.000,00**							**50.000.000,00**	
	2.21.02.2.01	Penyelenggaraan Persandian untuk Pengamanan Informasi Pemerintah Daerah Kabupaten/Kota	*Persentase kegiatan strategis yang telah diamankan melalui kegiatan pengamanan sinyal*				100 Persen	100 Persen	40.222.000,00	34.322.000,00	14.850.000,00	-25.372.000,00			Memperkuat Pembangunan Sumber Daya Manusia (SDM), Sains, Teknologi, Pendidikan, Kesehatan, Prestasi Olahraga, Kesetaraan Gender, serta Penguatan Peran Perempuan, Pemuda (Generasi Milenial dan Generasi Z), dan Penyandan Disabilitas	Percepatan transformasi tata kelola pemerintah Percepatan transformasi tata kelola pemerintah	Persentase kegiatan strategis yang telah diamankan melalui kegiatan pengamanan sinyal		50.000.000,00	DINAS KOMUNIKASI DAN INFORMATIKA
	2.21.02.2.01.0004	Penyediaan Layanan Keamanan Informasi Pemerintah Daerah Kabupaten/Kota																		
			Jumlah Perangkat Daerah yang Telah Menggunakan Layanan Keamanan Informasi				0 Perangkat Daerah	0 Perangkat Daerah	40.222.000,00	34.322.000,00	14.850.000,00	-25.372.000,00	Kab. Solok Selatan, Semua Kecamatan, Semua Kel/Desa	SISA LEBIH PERHITUNGAN ANGGARAN TAHUN SEBELUMNYA	Memperkuat Pembangunan Sumber Daya Manusia (SDM), Sains, Teknologi, Pendidikan, Kesehatan, Prestasi Olahraga, Kesetaraan Gender, serta Penguatan Peran Perempuan, Pemuda (Generasi Milenial dan Generasi Z), dan Penyandan Disabilitas	Percepatan transformasi tata kelola pemerintah Percepatan transformasi tata kelola pemerintah			50.000.000,00	DINAS KOMUNIKASI DAN INFORMATIKA
		DINAS PENANAMAN MODAL DAN PELAYANAN TERPADU SATU PINTU							**5.411.204.497,00**	**4.612.075.007,00**	**4.484.935.212,00**	**-926.269.285,00**							**6.317.000.000,00**	
	2	**URUSAN PEMERINTAHAN WAJIB YANG TIDAK BERKAITAN DENGAN PELAYANAN DASAR**							**5.411.204.497,00**	**4.612.075.007,00**	**4.484.935.212,00**	**-926.269.285,00**							**6.317.000.000,00**	
	2.18	**URUSAN PEMERINTAHAN BIDANG PENANAMAN MODAL**							**5.411.204.497,00**	**4.612.075.007,00**	**4.484.935.212,00**	**-926.269.285,00**							**6.317.000.000,00**	
1.	**2.18.01**	**PROGRAM PENUNJANG URUSAN PEMERINTAHAN DAERAH KABUPATEN/KOTA**	**Cakupan layanan operasional kantor**				**100 persen**	**100 persen**	**4.527.033.497,00**	**4.254.913.007,00**	**4.352.193.747,00**	**700.966.503,00**							**5.228.000.000,00**	
	2.18.01.2.02	Administrasi Keuangan Perangkat Daerah	*Persentase pemenuhan kinerja pelayanan keuangan perangkat daerah*				100 persen	100 persen	3.044.533.497,00	2.777.580.007,00	2.891.484.462,00	-153.049.035,00			Membangun dari Desa dan dari Bawah Untuk Pertumbuhan Ekonomi, Pemerataan Ekonomi, dan Pemberantasan Kemiskinan	Percepatan transformasi ekonomi yang inklusif Percepatan transformasi ekonomi yang inklusif	ASN DPMPTSP		3.122.863.307,00	DINAS PENANAMAN MODAL DAN PELAYANAN TERPADU SATU PINTU
	2.18.01.2.02.0001	Penyediaan Gaji dan Tunjangan ASN																		
			Jumlah Orang yang Menerima Gaji dan Tunjangan ASN				25 Orang/bulan	25 Orang/bulan	2.964.533.497,00	2.696.160.007,00	2.810.064.462,00	-154.469.035,00	Kab. Solok Selatan, Semua Kecamatan, Semua Kel/Desa	DANA ALOKASI UMUM (DAU)	Membangun dari Desa dan dari Bawah Untuk Pertumbuhan Ekonomi, Pemerataan Ekonomi, dan Pemberantasan Kemiskinan	Percepatan transformasi ekonomi yang inklusif Percepatan transformasi ekonomi yang inklusif			3.002.863.307,00	DINAS PENANAMAN MODAL DAN PELAYANAN TERPADU SATU PINTU
	2.18.01.2.02.0002	Penyediaan Administrasi Pelaksanaan Tugas ASN																		

NO	KODE	URUSAN / BIDANG URUSAN / PROGRAM / KEGIATAN / SUB KEGIATAN	INDIKATOR PROGRAM / KEGIATAN / SUB KEGIATAN	TARGET AKHIR PERIODE RENSTRA OPD	REALISASI CAPAIAN RENJA OPD TAHUN 2023	PRAKIRAAN CAPAIAN TARGET RENJA OPD TAHUN 2024	CAPAIAN KINERJA DAN KERANGKA PENDANAAN										KELOMPOK SASARAN	PRAKIRAAN MAJU RENCANA TAHUN 2026		PERANGKAT DAERAH PENANGGUNG JAWAB
							TARGET 2025		PAGU INDIKATIF (Rp)			Bertambah/Berkurang (10-12)	LOKASI	SUMBER DANA	PRIORITAS			TARGET	PAGU INDIKATIF (Rp)	
							SEBELUM	SESUDAH	RKPD 2025	APBD 2025	RKPD PERUBAHAN 2025				NASIONAL	DAERAH				
1	2	3	4	5	6	7	8	9	10	11	12	13	14	15	16	17	18	19	20	21
			Jumlah Dokumen Hasil Penyediaan Administrasi Pelaksanaan Tugas ASN				12 Dokumen	12 Dokumen	80.000.000,00	81.420.000,00	81.420.000,00	1.420.000,00	Kab. Solok Selatan, Semua Kecamatan, Semua Kel/Desa	SISA LEBIH PERHITUNGAN ANGGARAN TAHUN SEBELUMNYA	Membangun dari Desa dan dari Bawah Untuk Pertumbuhan Ekonomi, Pemerataan Ekonomi, dan Pemberantasan Kemiskinan	Percepatan transformasi ekonomi yang inklusif Percepatan transformasi ekonomi yang inklusif			120.000.000,00	DINAS PENANAMAN MODAL DAN PELAYANAN TERPADU SATU PINTU
	2.18.01.2.06	Administrasi Umum Perangkat Daerah	*Persentase pemenuhan kinerja pelayanan administrasi umum perangkat daerah*				100 persen	100 persen	247.000.000,00	221.833.000,00	221.831.000,00	-25.169.000,00			Membangun dari Desa dan dari Bawah Untuk Pertumbuhan Ekonomi, Pemerataan Ekonomi, dan Pemberantasan Kemiskinan	Percepatan transformasi ekonomi yang inklusif Percepatan transformasi ekonomi yang inklusif	ASN DPMPTSP		329.544.693,00	DINAS PENANAMAN MODAL DAN PELAYANAN TERPADU SATU PINTU
	2.18.01.2.06.0001	Penyediaan Komponen Instalasi Listrik/Penerangan Bangunan Kantor																		
			Jumlah Paket Komponen Instalasi Listrik/Penerangan Bangunan Kantor yang Disediakan				4 Paket	4 Paket	5.000.000,00	5.000.000,00	5.000.000,00	0,00	Kab. Solok Selatan, Semua Kecamatan, Semua Kel/Desa	SISA LEBIH PERHITUNGAN ANGGARAN TAHUN SEBELUMNYA	Membangun dari Desa dan dari Bawah Untuk Pertumbuhan Ekonomi, Pemerataan Ekonomi, dan Pemberantasan Kemiskinan	Percepatan transformasi ekonomi yang inklusif Percepatan transformasi ekonomi yang inklusif			7.320.500,00	DINAS PENANAMAN MODAL DAN PELAYANAN TERPADU SATU PINTU
	2.18.01.2.06.0002	Penyediaan Peralatan dan Perlengkapan Kantor																		
			Jumlah Paket Peralatan dan Perlengkapan Kantor yang Disediakan				4 Paket	4 Paket	25.000.000,00	25.000.000,00	25.000.000,00	0,00	Kab. Solok Selatan, Semua Kecamatan, Semua Kel/Desa	SISA LEBIH PERHITUNGAN ANGGARAN TAHUN SEBELUMNYA	Membangun dari Desa dan dari Bawah Untuk Pertumbuhan Ekonomi, Pemerataan Ekonomi, dan Pemberantasan Kemiskinan	Percepatan transformasi ekonomi yang inklusif Percepatan transformasi ekonomi yang inklusif			48.243.443,00	DINAS PENANAMAN MODAL DAN PELAYANAN TERPADU SATU PINTU
	2.18.01.2.06.0003	Penyediaan Peralatan Rumah Tangga																		
			Jumlah Paket Peralatan Rumah Tangga yang Disediakan				4 Paket	4 Paket	7.000.000,00	7.000.000,00	7.000.000,00	0,00	Kab. Solok Selatan, Semua Kecamatan, Semua Kel/Desa	SISA LEBIH PERHITUNGAN ANGGARAN TAHUN SEBELUMNYA	Membangun dari Desa dan dari Bawah Untuk Pertumbuhan Ekonomi, Pemerataan Ekonomi, dan Pemberantasan Kemiskinan	Percepatan transformasi ekonomi yang inklusif Percepatan transformasi ekonomi yang inklusif			10.980.750,00	DINAS PENANAMAN MODAL DAN PELAYANAN TERPADU SATU PINTU
	2.18.01.2.06.0005	Penyediaan Barang Cetakan dan Penggandaan																		
			Jumlah Paket Barang Cetakan dan Penggandaan yang Disediakan				4 Paket	4 Paket	20.000.000,00	20.000.000,00	20.000.000,00	0,00	Kab. Solok Selatan, Semua Kecamatan, Semua Kel/Desa	SISA LEBIH PERHITUNGAN ANGGARAN TAHUN SEBELUMNYA	Membangun dari Desa dan dari Bawah Untuk Pertumbuhan Ekonomi, Pemerataan Ekonomi, dan Pemberantasan Kemiskinan	Percepatan transformasi ekonomi yang inklusif Percepatan transformasi ekonomi yang inklusif			43.000.000,00	DINAS PENANAMAN MODAL DAN PELAYANAN TERPADU SATU PINTU
	2.18.01.2.06.0008	Fasilitasi Kunjungan Tamu																		
			Jumlah Laporan Fasilitasi Kunjungan Tamu				4 Laporan	4 Laporan	10.000.000,00	10.000.000,00	10.000.000,00	0,00	Kab. Solok Selatan, Semua Kecamatan, Semua Kel/Desa	SISA LEBIH PERHITUNGAN ANGGARAN TAHUN SEBELUMNYA	Membangun dari Desa dan dari Bawah Untuk Pertumbuhan Ekonomi, Pemerataan Ekonomi, dan Pemberantasan Kemiskinan	Percepatan transformasi ekonomi yang inklusif Percepatan transformasi ekonomi yang inklusif			36.900.000,00	DINAS PENANAMAN MODAL DAN PELAYANAN TERPADU SATU PINTU
	2.18.01.2.06.0009	Penyelenggaraan Rapat Koordinasi dan Konsultasi SKPD																		
			Jumlah Laporan Penyelenggaraan Rapat Koordinasi dan Konsultasi SKPD				4 Laporan	4 Laporan	180.000.000,00	154.833.000,00	154.831.000,00	-25.169.000,00	Kab. Solok Selatan, Semua Kecamatan, Semua Kel/Desa	SISA LEBIH PERHITUNGAN ANGGARAN TAHUN SEBELUMNYA	Membangun dari Desa dan dari Bawah Untuk Pertumbuhan Ekonomi, Pemerataan Ekonomi, dan Pemberantasan Kemiskinan	Percepatan transformasi ekonomi yang inklusif Percepatan transformasi ekonomi yang inklusif			183.100.000,00	DINAS PENANAMAN MODAL DAN PELAYANAN TERPADU SATU PINTU
	2.18.01.2.07	Pengadaan Barang Milik Daerah Penunjang Urusan Pemerintah Daerah	*Persentase Barang Milik Daerah yang tersedia*				100 Persen	100 Persen	1.000.000.000,00	1.020.000.000,00	1.020.000.000,00	20.000.000,00			Membangun dari Desa dan dari Bawah Untuk Pertumbuhan Ekonomi, Pemerataan Ekonomi, dan Pemberantasan Kemiskinan	Percepatan transformasi ekonomi yang inklusif Percepatan transformasi ekonomi yang inklusif	ASN DPMPTSP		1.500.000.000,00	DINAS PENANAMAN MODAL DAN PELAYANAN TERPADU SATU PINTU
	2.18.01.2.07.0009	Pengadaan Gedung Kantor atau Bangunan Lainnya																		
			Jumlah Unit Gedung Kantor atau Bangunan Lainnya yang Disediakan				1 Unit	1 Unit	1.000.000.000,00	1.020.000.000,00	1.020.000.000,00	20.000.000,00	Kab. Solok Selatan, Semua Kecamatan, Semua Kel/Desa	SISA LEBIH PERHITUNGAN ANGGARAN TAHUN SEBELUMNYA	Membangun dari Desa dan dari Bawah Untuk Pertumbuhan Ekonomi, Pemerataan Ekonomi, dan Pemberantasan Kemiskinan	Percepatan transformasi ekonomi yang inklusif Percepatan transformasi ekonomi yang inklusif			1.500.000.000,00	DINAS PENANAMAN MODAL DAN PELAYANAN TERPADU SATU PINTU
	2.18.01.2.08	Penyediaan Jasa Penunjang Urusan Pemerintahan Daerah	*Persentase Ketersediaan Jasa Penunjang yang tersedia*				100 Persen	100 Persen	132.000.000,00	132.000.000,00	137.250.000,00	5.250.000,00			Membangun dari Desa dan dari Bawah Untuk Pertumbuhan Ekonomi, Pemerataan Ekonomi, dan Pemberantasan Kemiskinan	Percepatan transformasi ekonomi yang inklusif Percepatan transformasi ekonomi yang inklusif	ASN DPMPTSP		135.592.000,00	DINAS PENANAMAN MODAL DAN PELAYANAN TERPADU SATU PINTU
	2.18.01.2.08.0001	Penyediaan Jasa Surat Menyurat																		
			Jumlah Laporan Penyediaan Jasa Surat Menyurat				4 Laporan	4 Laporan	2.000.000,00	2.000.000,00	2.000.000,00	0,00	Kab. Solok Selatan, Semua Kecamatan, Semua Kel/Desa	SISA LEBIH PERHITUNGAN ANGGARAN TAHUN SEBELUMNYA	Membangun dari Desa dan dari Bawah Untuk Pertumbuhan Ekonomi, Pemerataan Ekonomi, dan Pemberantasan Kemiskinan	Percepatan transformasi ekonomi yang inklusif Percepatan transformasi ekonomi yang inklusif			3.000.000,00	DINAS PENANAMAN MODAL DAN PELAYANAN TERPADU SATU PINTU
	2.18.01.2.08.0002	Penyediaan Jasa Komunikasi, Sumber Daya Air dan Listrik																		
			Jumlah Laporan Penyediaan Jasa Komunikasi, Sumber Daya Air dan Listrik yang Disediakan				12 Laporan	12 Laporan	15.000.000,00	15.000.000,00	15.000.000,00	0,00	Kab. Solok Selatan, Semua Kecamatan, Semua Kel/Desa	SISA LEBIH PERHITUNGAN ANGGARAN TAHUN SEBELUMNYA	Membangun dari Desa dan dari Bawah Untuk Pertumbuhan Ekonomi, Pemerataan Ekonomi, dan Pemberantasan Kemiskinan	Percepatan transformasi ekonomi yang inklusif Percepatan transformasi ekonomi yang inklusif			27.951.000,00	DINAS PENANAMAN MODAL DAN PELAYANAN TERPADU SATU PINTU
	2.18.01.2.08.0003	Penyediaan Jasa Peralatan dan Perlengkapan Kantor																		

NO	KODE	URUSAN / BIDANG URUSAN / PROGRAM / KEGIATAN / SUB KEGIATAN	INDIKATOR PROGRAM / KEGIATAN / SUB KEGIATAN	TARGET AKHIR PERIODE RENSTRA OPD	REALISASI CAPAIAN RENJA OPD TAHUN 2023	PRAKIRAAN CAPAIAN TARGET RENJA OPD TAHUN 2024	CAPAIAN KINERJA DAN KERANGKA PENDANAAN										KELOMPOK SASARAN	PRAKIRAAN MAJU RENCANA TAHUN 2026		PERANGKAT DAERAH PENANGGUNG JAWAB
							TARGET 2025		PAGU INDIKATIF (Rp)			Bertambah/Berkurang (10-12)	LOKASI	SUMBER DANA	PRIORITAS			TARGET	PAGU INDIKATIF (Rp)	
							SEBELUM	SESUDAH	RKPD 2025	APBD 2025	RKPD PERUBAHAN 2025				NASIONAL	DAERAH				
1	2	3	4	5	6	7	8	9	10	11	12	13	14	15	16	17	18	19	20	21
			Jumlah Laporan Penyediaan Jasa Peralatan dan Perlengkapan Kantor yang Disediakan				4 Laporan	4 Laporan	10.000.000,00	10.000.000,00	10.000.000,00	0,00	Kab. Solok Selatan, Semua Kecamatan, Semua Kel/Desa	SISA LEBIH PERHITUNGAN ANGGARAN TAHUN SEBELUMNYA	Membangun dari Desa dan dari Bawah Untuk Pertumbuhan Ekonomi, Pemerataan Ekonomi, dan Pemberantasan Kemiskinan	Percepatan transformasi ekonomi yang inklusif Percepatan transformasi ekonomi yang inklusif			14.641.000,00	DINAS PENANAMAN MODAL DAN PELAYANAN TERPADU SATU PINTU
	2.18.01.2.08.0004	Penyediaan Jasa Pelayanan Umum Kantor																		
			Jumlah Laporan Penyediaan Jasa Pelayanan Umum Kantor yang Disediakan				12 Laporan	12 Laporan	105.000.000,00	105.000.000,00	110.250.000,00	5.250.000,00	Kab. Solok Selatan, Semua Kecamatan, Semua Kel/Desa	SISA LEBIH PERHITUNGAN ANGGARAN TAHUN SEBELUMNYA	Membangun dari Desa dan dari Bawah Untuk Pertumbuhan Ekonomi, Pemerataan Ekonomi, dan Pemberantasan Kemiskinan	Percepatan transformasi ekonomi yang inklusif Percepatan transformasi ekonomi yang inklusif			90.000.000,00	DINAS PENANAMAN MODAL DAN PELAYANAN TERPADU SATU PINTU
	2.18.01.2.09	Pemeliharaan Barang Milik Daerah Penunjang Urusan Pemerintahan Daerah	*Persentase Barang Milik Daerah yang terpelihara*				100 Persen	100 Persen	103.500.000,00	103.500.000,00	81.628.285,00	-21.871.715,00			Membangun dari Desa dan dari Bawah Untuk Pertumbuhan Ekonomi, Pemerataan Ekonomi, dan Pemberantasan Kemiskinan	Percepatan transformasi ekonomi yang inklusif Percepatan transformasi ekonomi yang inklusif	ASN DPMPTSP		140.000.000,00	DINAS PENANAMAN MODAL DAN PELAYANAN TERPADU SATU PINTU
	2.18.01.2.09.0002	Penyediaan Jasa Pemeliharaan, Biaya Pemeliharaan, Pajak dan Perizinan Kendaraan Dinas Operasional atau Lapangan																		
			Jumlah Kendaraan Dinas Operasional atau Lapangan yang Dipelihara dan dibayarkan Pajak dan Perizinannya				14 Unit	14 Unit	103.500.000,00	103.500.000,00	81.628.285,00	-21.871.715,00	Kab. Solok Selatan, Semua Kecamatan, Semua Kel/Desa	SISA LEBIH PERHITUNGAN ANGGARAN TAHUN SEBELUMNYA	Membangun dari Desa dan dari Bawah Untuk Pertumbuhan Ekonomi, Pemerataan Ekonomi, dan Pemberantasan Kemiskinan	Percepatan transformasi ekonomi yang inklusif Percepatan transformasi ekonomi yang inklusif			140.000.000,00	DINAS PENANAMAN MODAL DAN PELAYANAN TERPADU SATU PINTU
2.	**2.18.02**	**PROGRAM PENGEMBANGAN IKLIM PENANAMAN MODAL**	**-**				**-**	**-**	**0,00**	**207.162.000,00**	**84.104.065,00**	**120.000.000,00**							**120.000.000,00**	
	2.18.02.2.02	Pembuatan Peta Potensi Investasi Kabupaten/Kota	-				-	-	0,00	207.162.000,00	84.104.065,00	84.104.065,00			-	Percepatan transformasi tata kelola pemerintah Percepatan transformasi tata kelola pemerintah	-		120.000.000,00	DINAS PENANAMAN MODAL DAN PELAYANAN TERPADU SATU PINTU
	2.18.02.2.02.0001	Penyusunan Rencana Umum Penanaman Modal Daerah Kabupaten/Kota																		
			Jumlah Peraturan Daerah (Perda) Rencana Umum Penanaman Modal Daerah Kabupaten/Kota				-	1 Dokumen	0,00	207.162.000,00	84.104.065,00	84.104.065,00	Kab. Solok Selatan, Semua Kecamatan, Semua Kel/Desa	SISA LEBIH PERHITUNGAN ANGGARAN TAHUN SEBELUMNYA	-	Percepatan transformasi tata kelola pemerintah Percepatan transformasi tata kelola pemerintah			120.000.000,00	DINAS PENANAMAN MODAL DAN PELAYANAN TERPADU SATU PINTU
3.	**2.18.03**	**PROGRAM PROMOSI PENANAMAN MODAL**	**Jumlah investor yang berminat**				**5 investor**	**5 investor**	**60.000.000,00**	**0,00**	**0,00**	**-10.000.000,00**							**50.000.000,00**	
	2.18.03.2.01	Penyelenggaraan Promosi Penanaman Modal yang Menjadi Kewenangan Daerah Kabupaten/Kota	*Persentase Penyelenggaraan Promosi Penanaman Modal*				30 Persen	30 Persen	60.000.000,00	0,00	0,00	-60.000.000,00			Membangun dari Desa dan dari Bawah Untuk Pertumbuhan Ekonomi, Pemerataan Ekonomi, dan Pemberantasan Kemiskinan	Percepatan transformasi tata kelola pemerintah Percepatan transformasi tata kelola pemerintah	Perusahaan		50.000.000,00	DINAS PENANAMAN MODAL DAN PELAYANAN TERPADU SATU PINTU
	2.18.03.2.01.0002	Pelaksanaan Kegiatan Promosi Penanaman Modal Daerah Kabupaten/Kota																		
			Jumlah Dokumen Hasil Kegiatan Promosi Penanaman Modal Kabupaten/Kota				1 Dokumen	0 Dokumen	30.000.000,00	0,00	0,00	-30.000.000,00	Kab. Solok Selatan, Semua Kecamatan, Semua Kel/Desa	SISA LEBIH PERHITUNGAN ANGGARAN TAHUN SEBELUMNYA	Membangun dari Desa dan dari Bawah Untuk Pertumbuhan Ekonomi, Pemerataan Ekonomi, dan Pemberantasan Kemiskinan	Percepatan transformasi tata kelola pemerintah Percepatan transformasi tata kelola pemerintah			50.000.000,00	DINAS PENANAMAN MODAL DAN PELAYANAN TERPADU SATU PINTU
	2.18.03.2.01.0003	Penyusunan Strategi Promosi Penanaman Modal Kewenangan Kabupaten/Kota																		
			Jumlah dokumen strategi Promosi Penanaman Modal Kab/Kota				1 Dokumen	0 Dokumen	30.000.000,00	0,00	0,00	-30.000.000,00	Kab. Solok Selatan, Semua Kecamatan, Semua Kel/Desa	SISA LEBIH PERHITUNGAN ANGGARAN TAHUN SEBELUMNYA	Membangun dari Desa dan dari Bawah Untuk Pertumbuhan Ekonomi, Pemerataan Ekonomi, dan Pemberantasan Kemiskinan	Percepatan transformasi tata kelola pemerintah Percepatan transformasi tata kelola pemerintah			0,00	DINAS PENANAMAN MODAL DAN PELAYANAN TERPADU SATU PINTU
4.	**2.18.04**	**PROGRAM PELAYANAN PENANAMAN MODAL**	**Jumlah izin dan non perizinan yang diterbitkan**				**1250 izin dan non perizinan**	**1250 izin dan non perizinan**	**130.000.000,00**	**130.000.000,00**	**44.028.400,00**	**173.000.000,00**							**303.000.000,00**	
	2.18.04.2.01	Pelayanan Perizinan dan Non Perizinan Secara Terpadu Satu Pintu dibidang Penanaman Modal yang Menjadi Kewenangan Daerah Kabupaten/ Kota	*Jumlah Dokumen Perizinan dan Non Perizinan yang diterbitkan*				1250 Izin	1250 Izin	130.000.000,00	130.000.000,00	44.028.400,00	-85.971.600,00			Membangun dari Desa dan dari Bawah Untuk Pertumbuhan Ekonomi, Pemerataan Ekonomi, dan Pemberantasan Kemiskinan	Percepatan transformasi ekonomi yang inklusif Percepatan transformasi ekonomi yang inklusif	Masyarakat dan Pelaku Usaha		303.000.000,00	DINAS PENANAMAN MODAL DAN PELAYANAN TERPADU SATU PINTU
	2.18.04.2.01.0006	Penyediaan Pelayanan Perizinan Berusaha melalui Sistem Perizinan Berusaha Berbasis Risiko Terintegrasi secara Elektronik																		
			Jumlah Pelaku Usaha yang Mendapatkan Pelayanan Perizinan Berusaha melalui Sistem Perizinan Berusaha Berbasis Risiko Terintegrasi secara Elektronik				1200 Pelaku Usaha	1000 Pelaku Usaha	65.000.000,00	65.000.000,00	38.364.400,00	-26.635.600,00	Kab. Solok Selatan, Semua Kecamatan, Semua Kel/Desa	SISA LEBIH PERHITUNGAN ANGGARAN TAHUN SEBELUMNYA	Membangun dari Desa dan dari Bawah Untuk Pertumbuhan Ekonomi, Pemerataan Ekonomi, dan Pemberantasan Kemiskinan	Percepatan transformasi ekonomi yang inklusif Percepatan transformasi ekonomi yang inklusif			50.000.000,00	DINAS PENANAMAN MODAL DAN PELAYANAN TERPADU SATU PINTU
	2.18.04.2.01.0007	Penyediaan dan pengelolaan Layanan konsultasi perizinan berusaha berbasis risiko																		
			Jumlah Pelaku usaha yang Memperoleh Layanan Konsultasi Perizinan Berusaha melalui Sistem Perizinan Berusaha Berbasis Risiko Terintegrasi secara Elektronik				12 Pelaku Usaha	12 Pelaku Usaha	10.000.000,00	10.000.000,00	3.465.000,00	-6.535.000,00	Kab. Solok Selatan, Semua Kecamatan, Semua Kel/Desa	SISA LEBIH PERHITUNGAN ANGGARAN TAHUN SEBELUMNYA	Membangun dari Desa dan dari Bawah Untuk Pertumbuhan Ekonomi, Pemerataan Ekonomi, dan Pemberantasan Kemiskinan	Percepatan transformasi ekonomi yang inklusif Percepatan transformasi ekonomi yang inklusif			100.000.000,00	DINAS PENANAMAN MODAL DAN PELAYANAN TERPADU SATU PINTU
	2.18.04.2.01.0008	Pemantauan, analisis, evaluasi, dan pelaporan di bidang perizinan berusaha berbasis risiko																		

NO	KODE	URUSAN / BIDANG URUSAN / PROGRAM / KEGIATAN / SUB KEGIATAN	INDIKATOR PROGRAM / KEGIATAN / SUB KEGIATAN	TARGET AKHIR PERIODE RENSTRA OPD	REALISASI CAPAIAN RENJA OPD TAHUN 2023	PRAKIRAAN CAPAIAN TARGET RENJA OPD TAHUN 2024	CAPAIAN KINERJA DAN KERANGKA PENDANAAN										KELOMPOK SASARAN	PRAKIRAAN MAJU RENCANA TAHUN 2026		PERANGKAT DAERAH PENANGGUNG JAWAB
							TARGET 2025		PAGU INDIKATIF (Rp)			Bertambah/Berkurang (10-12)	LOKASI	SUMBER DANA	PRIORITAS			TARGET	PAGU INDIKATIF (Rp)	
							SEBELUM	SESUDAH	RKPD 2025	APBD 2025	RKPD PERUBAHAN 2025				NASIONAL	DAERAH				
1	2	3	4	5	6	7	8	9	10	11	12	13	14	15	16	17	18	19	20	21
			Jumlah Kegiatan Usaha yang mendapat pemantauan, analisis, evaluasi, dan pelaporan di bidang perizinan berusaha berbasis risiko Lintas Daerah Kabupaten/Kota bagi Kegiatan Usaha Dari Pelaku Usaha				100 Kegiatan Usaha	80 Kegiatan Usaha	55.000.000,00	55.000.000,00	2.199.000,00	-52.801.000,00	Kab. Solok Selatan, Semua Kecamatan, Semua Kel/Desa	SISA LEBIH PERHITUNGAN ANGGARAN TAHUN SEBELUMNYA	Membangun dari Desa dan dari Bawah Untuk Pertumbuhan Ekonomi, Pemerataan Ekonomi, dan Pemberantasan Kemiskinan	Percepatan transformasi ekonomi yang inklusif Percepatan transformasi ekonomi yang inklusif			153.000.000,00	DINAS PENANAMAN MODAL DAN PELAYANAN TERPADU SATU PINTU
5.	**2.18.05**	**PROGRAM PENGENDALIAN PELAKSANAAN PENANAMAN MODAL**	**Persentase Perusahaan yang patuh terhadap Penerapan Regulasi**				**100 Persen**	**100 Persen**	**674.171.000,00**	**0,00**	**0,00**	**-139.171.000,00**							**535.000.000,00**	
	2.18.05.2.01	Pengendalian Pelaksanaan Penanaman Modal yang Menjadi Kewenangan Daerah Kabupaten/Kota	*Persentase Perusahaan yang Menyampaikan LKPM*				100 Persen	100 Persen	674.171.000,00	0,00	0,00	-674.171.000,00			Membangun dari Desa dan dari Bawah Untuk Pertumbuhan Ekonomi, Pemerataan Ekonomi, dan Pemberantasan Kemiskinan	Percepatan transformasi ekonomi yang inklusif Percepatan transformasi ekonomi yang inklusif	Perusahaan		535.000.000,00	DINAS PENANAMAN MODAL DAN PELAYANAN TERPADU SATU PINTU
	2.18.05.2.01.0004	Penyelesaian Permasalahan dan Hambatan yang dihadapi Pelaku Usaha dalam merealisasikan Kegiatan Usahanya																		
			Jumlah Penyelesaian Permasalahan dan Hambatan yang dihadapi Pelaku Usaha dalam merealisasikan Kegiatan Usahanya				250 Kegiatan Usaha.	0 Kegiatan Usaha.	108.788.000,00	0,00	0,00	-108.788.000,00	Kab. Solok Selatan, Semua Kecamatan, Semua Kel/Desa	SISA LEBIH PERHITUNGAN ANGGARAN TAHUN SEBELUMNYA	Membangun dari Desa dan dari Bawah Untuk Pertumbuhan Ekonomi, Pemerataan Ekonomi, dan Pemberantasan Kemiskinan	Percepatan transformasi ekonomi yang inklusif Percepatan transformasi ekonomi yang inklusif			229.000.000,00	DINAS PENANAMAN MODAL DAN PELAYANAN TERPADU SATU PINTU
	2.18.05.2.01.0005	Bimbingan Teknis kepada Pelaku Usaha																		
			Jumlah Pelaku Usaha yang Mengikuti Bimbingan Teknis/ Sosialisasi Implementasi Perizinan Berusaha Berbasis Risiko dan Pengawasan Perizinan Berusaha Berbasis Risiko				250 Pelaku Usaha	0 Pelaku Usaha	367.275.000,00	0,00	0,00	-367.275.000,00	Kab. Solok Selatan, Semua Kecamatan, Semua Kel/Desa	SISA LEBIH PERHITUNGAN ANGGARAN TAHUN SEBELUMNYA	Membangun dari Desa dan dari Bawah Untuk Pertumbuhan Ekonomi, Pemerataan Ekonomi, dan Pemberantasan Kemiskinan	Percepatan transformasi ekonomi yang inklusif Percepatan transformasi ekonomi yang inklusif			190.000.000,00	DINAS PENANAMAN MODAL DAN PELAYANAN TERPADU SATU PINTU
	2.18.05.2.01.0006	Pengawasan Penanaman Modal																		
			Jumlah Kegiatan Usaha dari Pelaku Usaha yang Telah Dianalisa dan Diverifikasi Data, Profil dan Informasi Kegiatan Usaha dari Pelaku Dllakukan Inspeksi Lapangan ; serta Dllakukan Evaluasi Penilaian Kepatuhan Pelaksanaan Perizinan Berusaha				250 Kegiatan Usaha	0 Kegiatan Usaha	198.108.000,00	0,00	0,00	-198.108.000,00	Kab. Solok Selatan, Semua Kecamatan, Semua Kel/Desa	SISA LEBIH PERHITUNGAN ANGGARAN TAHUN SEBELUMNYA	Membangun dari Desa dan dari Bawah Untuk Pertumbuhan Ekonomi, Pemerataan Ekonomi, dan Pemberantasan Kemiskinan	Percepatan transformasi ekonomi yang inklusif Percepatan transformasi ekonomi yang inklusif			116.000.000,00	DINAS PENANAMAN MODAL DAN PELAYANAN TERPADU SATU PINTU
6.	**2.18.06**	**PROGRAM PENGELOLAAN DATA DAN SISTEM INFORMASI PENANAMAN MODAL**	**Persentase data perizinan dan non perizinan yang terkelola**				**100 %**	**100 %**	**20.000.000,00**	**20.000.000,00**	**4.609.000,00**	**61.000.000,00**							**81.000.000,00**	
	2.18.06.2.01	Pengelolaan Data dan Informasi Perizinan dan Non Perizinan yang Terintegrasi pada Tingkat Daerah Kabupaten/Kota	*Persentase Data Perizinan dan Non Perizinan yang dikelola*				100 Persen	100 Persen	20.000.000,00	20.000.000,00	4.609.000,00	-15.391.000,00			Membangun dari Desa dan dari Bawah Untuk Pertumbuhan Ekonomi, Pemerataan Ekonomi, dan Pemberantasan Kemiskinan	Percepatan transformasi ekonomi yang inklusif Percepatan transformasi ekonomi yang inklusif	Masyarakat dan Pelaku Usaha		81.000.000,00	DINAS PENANAMAN MODAL DAN PELAYANAN TERPADU SATU PINTU
	2.18.06.2.01.0002	Pengolahan, Penyajian dan Pemanfaatan Data dan Informasi Perizinan Berbasis Sistem Pelayanan Perizinan Berusaha Terintegrasi secara Elektronik																		
			Jumlah Data dan Informasi Perizinan Berbasis Sistem Pelayanan Perizinan Berusaha Terintegrasi secara Elektronik yang Diolah, Dikaji dan Dimanfaatkan				1 Dokumen	1 Dokumen	20.000.000,00	20.000.000,00	4.609.000,00	-15.391.000,00	Kab. Solok Selatan, Semua Kecamatan, Semua Kel/Desa	SISA LEBIH PERHITUNGAN ANGGARAN TAHUN SEBELUMNYA	Membangun dari Desa dan dari Bawah Untuk Pertumbuhan Ekonomi, Pemerataan Ekonomi, dan Pemberantasan Kemiskinan	Percepatan transformasi ekonomi yang inklusif Percepatan transformasi ekonomi yang inklusif			81.000.000,00	DINAS PENANAMAN MODAL DAN PELAYANAN TERPADU SATU PINTU
		DINAS PERPUSTAKAAN DAN KEARSIPAN							**4.566.948.785,00**	**4.167.668.435,00**	**3.846.701.352,00**	**-720.247.433,00**							**3.412.000.000,00**	
	2	**URUSAN PEMERINTAHAN WAJIB YANG TIDAK BERKAITAN DENGAN PELAYANAN DASAR**							**4.566.948.785,00**	**4.167.668.435,00**	**3.846.701.352,00**	**-720.247.433,00**							**3.412.000.000,00**	
	2.23	**URUSAN PEMERINTAHAN BIDANG PERPUSTAKAAN**							**4.417.903.985,00**	**4.018.623.635,00**	**3.759.054.253,00**	**-658.849.732,00**							**3.302.000.000,00**	
1.	**2.23.01**	**PROGRAM PENUNJANG URUSAN PEMERINTAHAN DAERAH KABUPATEN/KOTA**	**Cakupan Layanan Operasional Kantor**				**100 persen**	**100 persen**	**3.799.021.285,00**	**3.399.740.935,00**	**3.215.423.403,00**	**-1.143.021.285,00**							**2.656.000.000,00**	
	2.23.01.2.02	Administrasi Keuangan Perangkat Daerah	*Persentase pemenuhan kinerja pelayanan keuangan perangkat daerah Persentase pemenuhan kinerja pelayanan keuangan Perangkat Daerah*				100 Orang/ Bulan 100 Persen	100 Orang/ Bulan 100 Persen	3.006.935.315,00	2.618.419.965,00	2.576.914.592,00	-430.020.723,00			Memperkuat Pembangunan Sumber Daya Manusia (SDM), Sains, Teknologi, Pendidikan, Kesehatan, Prestasi Olahraga, Kesetaraan Gender, serta Penguatan Peran Perempuan, Pemuda (Generasi Milenial dan Generasi Z), dan Penyandan Disabilitas	Peningkatan sumber daya manusia yang kompetitif Peningkatan sumber daya manusia yang kompetitif	Cakupan Layanan Operasional Kantor		1.814.400.000,00	DINAS PERPUSTAKAAN DAN KEARSIPAN
	2.23.01.2.02.0001	Penyediaan Gaji dan Tunjangan ASN																		
			Jumlah Orang yang Menerima Gaji dan Tunjangan ASN				22 Orang/bulan	22 Orang/bulan	2.945.255.315,00	2.556.739.965,00	2.515.234.592,00	-430.020.723,00	Kab. Solok Selatan, Semua Kecamatan, Semua Kel/Desa	DANA ALOKASI UMUM (DAU)	Memperkuat Pembangunan Sumber Daya Manusia (SDM), Sains, Teknologi, Pendidikan, Kesehatan, Prestasi Olahraga, Kesetaraan Gender, serta Penguatan Peran Perempuan, Pemuda (Generasi Milenial dan Generasi Z), dan Penyandan Disabilitas	Peningkatan sumber daya manusia yang kompetitif Peningkatan sumber daya manusia yang kompetitif			1.727.240.000,00	DINAS PERPUSTAKAAN DAN KEARSIPAN
	2.23.01.2.02.0002	Penyediaan Administrasi Pelaksanaan Tugas ASN																		

NO	KODE	URUSAN / BIDANG URUSAN / PROGRAM / KEGIATAN / SUB KEGIATAN	INDIKATOR PROGRAM / KEGIATAN / SUB KEGIATAN	TARGET AKHIR PERIODE RENSTRA OPD	REALISASI CAPAIAN RENJA OPD TAHUN 2023	PRAKIRAAN CAPAIAN TARGET RENJA OPD TAHUN 2024	CAPAIAN KINERJA DAN KERANGKA PENDANAAN										KELOMPOK SASARAN	PRAKIRAAN MAJU RENCANA TAHUN 2026		PERANGKAT DAERAH PENANGGUNG JAWAB
							TARGET 2025		PAGU INDIKATIF (Rp)			Bertambah/Berkurang (10-12)	LOKASI	SUMBER DANA	PRIORITAS			TARGET	PAGU INDIKATIF (Rp)	
							SEBELUM	SESUDAH	RKPD 2025	APBD 2025	RKPD PERUBAHAN 2025				NASIONAL	DAERAH				
1	2	3	4	5	6	7	8	9	10	11	12	13	14	15	16	17	18	19	20	21
			Jumlah Dokumen Hasil Penyediaan Administrasi Pelaksanaan Tugas ASN				7 Dokumen	7 Dokumen	61.680.000,00	61.680.000,00	61.680.000,00	0,00	Kab. Solok Selatan, Semua Kecamatan, Semua Kel/Desa	SISA LEBIH PERHITUNGAN ANGGARAN TAHUN SEBELUMNYA	Memperkuat Pembangunan Sumber Daya Manusia (SDM), Sains, Teknologi, Pendidikan, Kesehatan, Prestasi Olahraga, Kesetaraan Gender, serta Penguatan Peran Perempuan, Pemuda (Generasi Milenial dan Generasi Z), dan Penyandan Disabilitas	Peningkatan sumber daya manusia yang kompetitif Peningkatan sumber daya manusia yang kompetitif			87.160.000,00	DINAS PERPUSTAKAAN DAN KEARSIPAN
	2.23.01.2.06	Administrasi Umum Perangkat Daerah	*Persentase pemenuhan kinerja pelayanan Administrasi Umum Perangkat Daerah*				100 persen	100 persen	201.085.970,00	190.320.970,00	119.428.285,00	-81.657.685,00			Memperkuat Pembangunan Sumber Daya Manusia (SDM), Sains, Teknologi, Pendidikan, Kesehatan, Prestasi Olahraga, Kesetaraan Gender, serta Penguatan Peran Perempuan, Pemuda (Generasi Milenial dan Generasi Z), dan Penyandan Disabilitas	Peningkatan sumber daya manusia yang kompetitif Peningkatan sumber daya manusia yang kompetitif	Meningkatkan Layanan Perpusstakaan Daerah		301.000.000,00	DINAS PERPUSTAKAAN DAN KEARSIPAN
	2.23.01.2.06.0001	Penyediaan Komponen Instalasi Listrik/Penerangan Bangunan Kantor																		
			Jumlah Paket Komponen Instalasi Listrik/Penerangan Bangunan Kantor yang Disediakan				1 Paket	1 Paket	5.000.000,00	5.000.000,00	5.000.000,00	0,00	Kab. Solok Selatan, Semua Kecamatan, Semua Kel/Desa	SISA LEBIH PERHITUNGAN ANGGARAN TAHUN SEBELUMNYA	Memperkuat Pembangunan Sumber Daya Manusia (SDM), Sains, Teknologi, Pendidikan, Kesehatan, Prestasi Olahraga, Kesetaraan Gender, serta Penguatan Peran Perempuan, Pemuda (Generasi Milenial dan Generasi Z), dan Penyandan Disabilitas	Peningkatan sumber daya manusia yang kompetitif Peningkatan sumber daya manusia yang kompetitif			5.000.000,00	DINAS PERPUSTAKAAN DAN KEARSIPAN
	2.23.01.2.06.0002	Penyediaan Peralatan dan Perlengkapan Kantor																		
			Jumlah Paket Peralatan dan Perlengkapan Kantor yang Disediakan				2 Paket	2 Paket	26.500.000,00	26.500.000,00	19.875.000,00	-6.625.000,00	Kab. Solok Selatan, Semua Kecamatan, Semua Kel/Desa	SISA LEBIH PERHITUNGAN ANGGARAN TAHUN SEBELUMNYA	Memperkuat Pembangunan Sumber Daya Manusia (SDM), Sains, Teknologi, Pendidikan, Kesehatan, Prestasi Olahraga, Kesetaraan Gender, serta Penguatan Peran Perempuan, Pemuda (Generasi Milenial dan Generasi Z), dan Penyandan Disabilitas	Peningkatan sumber daya manusia yang kompetitif Peningkatan sumber daya manusia yang kompetitif			20.000.000,00	DINAS PERPUSTAKAAN DAN KEARSIPAN
	2.23.01.2.06.0003	Penyediaan Peralatan Rumah Tangga																		
			Jumlah Paket Peralatan Rumah Tangga yang Disediakan				1 Paket	1 Paket	15.000.000,00	15.000.000,00	13.392.800,00	-1.607.200,00	Kab. Solok Selatan, Semua Kecamatan, Semua Kel/Desa	SISA LEBIH PERHITUNGAN ANGGARAN TAHUN SEBELUMNYA	Memperkuat Pembangunan Sumber Daya Manusia (SDM), Sains, Teknologi, Pendidikan, Kesehatan, Prestasi Olahraga, Kesetaraan Gender, serta Penguatan Peran Perempuan, Pemuda (Generasi Milenial dan Generasi Z), dan Penyandan Disabilitas	Peningkatan sumber daya manusia yang kompetitif Peningkatan sumber daya manusia yang kompetitif			5.000.000,00	DINAS PERPUSTAKAAN DAN KEARSIPAN
	2.23.01.2.06.0005	Penyediaan Barang Cetakan dan Penggandaan																		
			Jumlah Paket Barang Cetakan dan Penggandaan yang Disediakan				1 Paket	1 Paket	25.000.000,00	25.000.000,00	18.750.000,00	-6.250.000,00	Kab. Solok Selatan, Semua Kecamatan, Semua Kel/Desa	SISA LEBIH PERHITUNGAN ANGGARAN TAHUN SEBELUMNYA	Memperkuat Pembangunan Sumber Daya Manusia (SDM), Sains, Teknologi, Pendidikan, Kesehatan, Prestasi Olahraga, Kesetaraan Gender, serta Penguatan Peran Perempuan, Pemuda (Generasi Milenial dan Generasi Z), dan Penyandan Disabilitas	Peningkatan sumber daya manusia yang kompetitif Peningkatan sumber daya manusia yang kompetitif			15.000.000,00	DINAS PERPUSTAKAAN DAN KEARSIPAN
	2.23.01.2.06.0008	Fasilitasi Kunjungan Tamu																		
			Jumlah Laporan Fasilitasi Kunjungan Tamu				1 Laporan	1 Laporan	6.000.000,00	6.000.000,00	6.000.000,00	0,00	Kab. Solok Selatan, Semua Kecamatan, Semua Kel/Desa	SISA LEBIH PERHITUNGAN ANGGARAN TAHUN SEBELUMNYA	Memperkuat Pembangunan Sumber Daya Manusia (SDM), Sains, Teknologi, Pendidikan, Kesehatan, Prestasi Olahraga, Kesetaraan Gender, serta Penguatan Peran Perempuan, Pemuda (Generasi Milenial dan Generasi Z), dan Penyandan Disabilitas	Peningkatan sumber daya manusia yang kompetitif Peningkatan sumber daya manusia yang kompetitif			4.000.000,00	DINAS PERPUSTAKAAN DAN KEARSIPAN
	2.23.01.2.06.0009	Penyelenggaraan Rapat Koordinasi dan Konsultasi SKPD																		

NO	KODE	URUSAN / BIDANG URUSAN / PROGRAM / KEGIATAN / SUB KEGIATAN	INDIKATOR PROGRAM / KEGIATAN / SUB KEGIATAN	TARGET AKHIR PERIODE RENSTRA OPD	REALISASI CAPAIAN RENJA OPD TAHUN 2023	PRAKIRAAN CAPAIAN TARGET RENJA OPD TAHUN 2024	CAPAIAN KINERJA DAN KERANGKA PENDANAAN										KELOMPOK SASARAN	PRAKIRAAN MAJU RENCANA TAHUN 2026		PERANGKAT DAERAH PENANGGUNG JAWAB
							TARGET 2025		PAGU INDIKATIF (Rp)			Bertambah/Berkurang (10-12)	LOKASI	SUMBER DANA	PRIORITAS			TARGET	PAGU INDIKATIF (Rp)	
							SEBELUM	SESUDAH	RKPD 2025	APBD 2025	RKPD PERUBAHAN 2025				NASIONAL	DAERAH				
1	2	3	4	5	6	7	8	9	10	11	12	13	14	15	16	17	18	19	20	21
			Jumlah Laporan Penyelenggaraan Rapat Koordinasi dan Konsultasi SKPD				1 Laporan	1 Laporan	123.585.970,00	112.820.970,00	56.410.485,00	-67.175.485,00	Kab. Solok Selatan, Semua Kecamatan, Semua Kel/Desa	SISA LEBIH PERHITUNGAN ANGGARAN TAHUN SEBELUMNYA	Memperkuat Pembangunan Sumber Daya Manusia (SDM), Sains, Teknologi, Pendidikan, Kesehatan, Prestasi Olahraga, Kesetaraan Gender, serta Penguatan Peran Perempuan, Pemuda (Generasi Milenial dan Generasi Z), dan Penyandan Disabilitas	Peningkatan sumber daya manusia yang kompetitif Peningkatan sumber daya manusia yang kompetitif			252.000.000,00	DINAS PERPUSTAKAAN DAN KEARSIPAN
	2.23.01.2.07	Pengadaan Barang Milik Daerah Penunjang Urusan Pemerintah Daerah	*Jumlah Paket Mebel yang disediakan*				4 unit	4 unit	57.000.000,00	57.000.000,00	0,00	-57.000.000,00			Memperkuat Pembangunan Sumber Daya Manusia (SDM), Sains, Teknologi, Pendidikan, Kesehatan, Prestasi Olahraga, Kesetaraan Gender, serta Penguatan Peran Perempuan, Pemuda (Generasi Milenial dan Generasi Z), dan Penyandan Disabilitas	Peningkatan sumber daya manusia yang kompetitif Peningkatan sumber daya manusia yang kompetitif	Cakupan Layanan Operasional Kantor		200.000.000,00	DINAS PERPUSTAKAAN DAN KEARSIPAN
	2.23.01.2.07.0005	Pengadaan Mebel																		
			Jumlah Paket Mebel yang Disediakan				1 Unit	1 Unit	57.000.000,00	57.000.000,00	0,00	-57.000.000,00	Kab. Solok Selatan, Semua Kecamatan, Semua Kel/Desa	SISA LEBIH PERHITUNGAN ANGGARAN TAHUN SEBELUMNYA	Memperkuat Pembangunan Sumber Daya Manusia (SDM), Sains, Teknologi, Pendidikan, Kesehatan, Prestasi Olahraga, Kesetaraan Gender, serta Penguatan Peran Perempuan, Pemuda (Generasi Milenial dan Generasi Z), dan Penyandan Disabilitas	Peningkatan sumber daya manusia yang kompetitif Peningkatan sumber daya manusia yang kompetitif			200.000.000,00	DINAS PERPUSTAKAAN DAN KEARSIPAN
	2.23.01.2.08	Penyediaan Jasa Penunjang Urusan Pemerintahan Daerah	*Persentase Jasa Penunjang yang tersedia*				100 persen	100 persen	339.000.000,00	339.000.000,00	358.585.000,00	19.585.000,00			Memperkuat Pembangunan Sumber Daya Manusia (SDM), Sains, Teknologi, Pendidikan, Kesehatan, Prestasi Olahraga, Kesetaraan Gender, serta Penguatan Peran Perempuan, Pemuda (Generasi Milenial dan Generasi Z), dan Penyandan Disabilitas	Peningkatan sumber daya manusia yang kompetitif Peningkatan sumber daya manusia yang kompetitif	Cakupan Layanan Operasional Kantor		215.600.000,00	DINAS PERPUSTAKAAN DAN KEARSIPAN
	2.23.01.2.08.0001	Penyediaan Jasa Surat Menyurat																		
			Jumlah Laporan Penyediaan Jasa Surat Menyurat				4 Laporan	4 Laporan	4.000.000,00	4.000.000,00	4.000.000,00	0,00	Kab. Solok Selatan, Semua Kecamatan, Semua Kel/Desa	SISA LEBIH PERHITUNGAN ANGGARAN TAHUN SEBELUMNYA	Memperkuat Pembangunan Sumber Daya Manusia (SDM), Sains, Teknologi, Pendidikan, Kesehatan, Prestasi Olahraga, Kesetaraan Gender, serta Penguatan Peran Perempuan, Pemuda (Generasi Milenial dan Generasi Z), dan Penyandan Disabilitas	Peningkatan sumber daya manusia yang kompetitif Peningkatan sumber daya manusia yang kompetitif			5.000.000,00	DINAS PERPUSTAKAAN DAN KEARSIPAN
	2.23.01.2.08.0002	Penyediaan Jasa Komunikasi, Sumber Daya Air dan Listrik																		
			Jumlah Laporan Penyediaan Jasa Komunikasi, Sumber Daya Air dan Listrik yang Disediakan				12 Laporan	12 Laporan	173.000.000,00	173.000.000,00	173.000.000,00	0,00	Kab. Solok Selatan, Semua Kecamatan, Semua Kel/Desa	SISA LEBIH PERHITUNGAN ANGGARAN TAHUN SEBELUMNYA	Memperkuat Pembangunan Sumber Daya Manusia (SDM), Sains, Teknologi, Pendidikan, Kesehatan, Prestasi Olahraga, Kesetaraan Gender, serta Penguatan Peran Perempuan, Pemuda (Generasi Milenial dan Generasi Z), dan Penyandan Disabilitas	Peningkatan sumber daya manusia yang kompetitif Peningkatan sumber daya manusia yang kompetitif			64.600.000,00	DINAS PERPUSTAKAAN DAN KEARSIPAN
	2.23.01.2.08.0003	Penyediaan Jasa Peralatan dan Perlengkapan Kantor																		
			Jumlah Laporan Penyediaan Jasa Peralatan dan Perlengkapan Kantor yang Disediakan				2 Laporan	2 Laporan	15.000.000,00	15.000.000,00	13.585.000,00	-1.415.000,00	Kab. Solok Selatan, Semua Kecamatan, Semua Kel/Desa	SISA LEBIH PERHITUNGAN ANGGARAN TAHUN SEBELUMNYA	Memperkuat Pembangunan Sumber Daya Manusia (SDM), Sains, Teknologi, Pendidikan, Kesehatan, Prestasi Olahraga, Kesetaraan Gender, serta Penguatan Peran Perempuan, Pemuda (Generasi Milenial dan Generasi Z), dan Penyandan Disabilitas	Peningkatan sumber daya manusia yang kompetitif Peningkatan sumber daya manusia yang kompetitif			20.000.000,00	DINAS PERPUSTAKAAN DAN KEARSIPAN
	2.23.01.2.08.0004	Penyediaan Jasa Pelayanan Umum Kantor																		

NO	KODE	URUSAN / BIDANG URUSAN / PROGRAM / KEGIATAN / SUB KEGIATAN	INDIKATOR PROGRAM / KEGIATAN / SUB KEGIATAN	TARGET AKHIR PERIODE RENSTRA OPD	REALISASI CAPAIAN RENJA OPD TAHUN 2023	PRAKIRAAN CAPAIAN TARGET RENJA OPD TAHUN 2024	CAPAIAN KINERJA DAN KERANGKA PENDANAAN										KELOMPOK SASARAN	PRAKIRAAN MAJU RENCANA TAHUN 2026		PERANGKAT DAERAH PENANGGUNG JAWAB
							TARGET 2025		PAGU INDIKATIF (Rp)			Bertambah/Berkurang (10-12)	LOKASI	SUMBER DANA	PRIORITAS			TARGET	PAGU INDIKATIF (Rp)	
							SEBELUM	SESUDAH	RKPD 2025	APBD 2025	RKPD PERUBAHAN 2025				NASIONAL	DAERAH				
1	2	3	4	5	6	7	8	9	10	11	12	13	14	15	16	17	18	19	20	21
			Jumlah Laporan Penyediaan Jasa Pelayanan Umum Kantor yang Disediakan				1 Laporan	1 Laporan	147.000.000,00	147.000.000,00	168.000.000,00	21.000.000,00	Kab. Solok Selatan, Semua Kecamatan, Semua Kel/Desa	SISA LEBIH PERHITUNGAN ANGGARAN TAHUN SEBELUMNYA	Memperkuat Pembangunan Sumber Daya Manusia (SDM), Sains, Teknologi, Pendidikan, Kesehatan, Prestasi Olahraga, Kesetaraan Gender, serta Penguatan Peran Perempuan, Pemuda (Generasi Milenial dan Generasi Z), dan Penyandan Disabilitas	Peningkatan sumber daya manusia yang kompetitif Peningkatan sumber daya manusia yang kompetitif			126.000.000,00	DINAS PERPUSTAKAAN DAN KEARSIPAN
	2.23.01.2.09	Pemeliharaan Barang Milik Daerah Penunjang Urusan Pemerintahan Daerah	*Jumlah Gedung Kator dan Bangunan laiya yang dipelihara/Direhabilitasi*				2 unit	2 unit	195.000.000,00	195.000.000,00	160.495.526,00	-34.504.474,00			Memperkuat Pembangunan Sumber Daya Manusia (SDM), Sains, Teknologi, Pendidikan, Kesehatan, Prestasi Olahraga, Kesetaraan Gender, serta Penguatan Peran Perempuan, Pemuda (Generasi Milenial dan Generasi Z), dan Penyandan Disabilitas	Peningkatan sumber daya manusia yang kompetitif Peningkatan sumber daya manusia yang kompetitif	Cakupan Layanan Operasional Kantor		125.000.000,00	DINAS PERPUSTAKAAN DAN KEARSIPAN
	2.23.01.2.09.0001	Penyediaan Jasa Pemeliharaan, Biaya Pemeliharaan, dan Pajak Kendaraan Perorangan Dinas atau Kendaraan Dinas Jabatan																		
			Jumlah Kendaraan Perorangan Dinas atau Kendaraan Dinas Jabatan yang Dipelihara dan dibayarkan Pajaknya				6 Unit	6 Unit	160.000.000,00	160.000.000,00	124.125.000,00	-35.875.000,00	Kab. Solok Selatan, Semua Kecamatan, Semua Kel/Desa	SISA LEBIH PERHITUNGAN ANGGARAN TAHUN SEBELUMNYA	Memperkuat Pembangunan Sumber Daya Manusia (SDM), Sains, Teknologi, Pendidikan, Kesehatan, Prestasi Olahraga, Kesetaraan Gender, serta Penguatan Peran Perempuan, Pemuda (Generasi Milenial dan Generasi Z), dan Penyandan Disabilitas	Peningkatan sumber daya manusia yang kompetitif Peningkatan sumber daya manusia yang kompetitif			105.000.000,00	DINAS PERPUSTAKAAN DAN KEARSIPAN
	2.23.01.2.09.0009	Pemeliharaan/Rehabilitasi Gedung Kantor dan Bangunan Lainnya																		
			Jumlah Gedung Kantor dan Bangunan Lainnya yang Dipelihara/Direhabilitasi				1 Unit	1 Unit	35.000.000,00	35.000.000,00	36.370.526,00	1.370.526,00	Kab. Solok Selatan, Semua Kecamatan, Semua Kel/Desa	SISA LEBIH PERHITUNGAN ANGGARAN TAHUN SEBELUMNYA	Memperkuat Pembangunan Sumber Daya Manusia (SDM), Sains, Teknologi, Pendidikan, Kesehatan, Prestasi Olahraga, Kesetaraan Gender, serta Penguatan Peran Perempuan, Pemuda (Generasi Milenial dan Generasi Z), dan Penyandan Disabilitas	Peningkatan sumber daya manusia yang kompetitif Peningkatan sumber daya manusia yang kompetitif			20.000.000,00	DINAS PERPUSTAKAAN DAN KEARSIPAN
2.	**2.23.02**	**PROGRAM PEMBINAAN PERPUSTAKAAN**	**Jumlah kunjungan perpustakaan (pustaka konvensional dan digital) Jumlah kunjungan perpustakaan (pustaka konvesional dan digital)**				**3900 3900 orang orang**	**3900 3900 orang orang**	**618.882.700,00**	**618.882.700,00**	**543.630.850,00**	**27.117.300,00**							**646.000.000,00**	
	2.23.02.2.01	Pengelolaan Perpustakaan Tingkat Daerah Kabupaten/Kota	*Jumlah perpustakaan yang dikelola Jumlah Perpustakaan yang dikelola*				15 Pustaka	15 Pustaka	548.946.700,00	548.946.700,00	490.007.075,00	-58.939.625,00			Memperkuat Pembangunan Sumber Daya Manusia (SDM), Sains, Teknologi, Pendidikan, Kesehatan, Prestasi Olahraga, Kesetaraan Gender, serta Penguatan Peran Perempuan, Pemuda (Generasi Milenial dan Generasi Z), dan Penyandan Disabilitas	Peningkatan sumber daya manusia yang kompetitif Peningkatan sumber daya manusia yang kompetitif	Jumlah Perpustakaan yang dikelola		571.000.000,00	DINAS PERPUSTAKAAN DAN KEARSIPAN
	2.23.02.2.01.0004	Pembinaan Perpustakaan pada Satuan Pendidikan Dasar di Seluruh Wilayah Kabupaten/Kota Sesuai dengan Standar Nasional Perpustakaan																		
			Jumlah Perpustakaan pada Satuan Pendidikan Dasar dan yang Dilakukan Pembinaan dalam Mewujudkan Standar Nasional Perpustakaan				8 Perpustakaan	8 Perpustakaan	58.800.000,00	58.800.000,00	36.458.975,00	-22.341.025,00	Kab. Solok Selatan, Semua Kecamatan, Semua Kel/Desa	DAU YANG DITENTUKAN PENGGUNAANNYA BIDANG PENDIDIKAN	Memperkuat Pembangunan Sumber Daya Manusia (SDM), Sains, Teknologi, Pendidikan, Kesehatan, Prestasi Olahraga, Kesetaraan Gender, serta Penguatan Peran Perempuan, Pemuda (Generasi Milenial dan Generasi Z), dan Penyandan Disabilitas	Peningkatan sumber daya manusia yang kompetitif Peningkatan sumber daya manusia yang kompetitif			60.000.000,00	DINAS PERPUSTAKAAN DAN KEARSIPAN
	2.23.02.2.01.0011	Pengembangan Perpustakaan di Tingkat Daerah Kabupaten/Kota																		
			Jumlah Perpustakaan yang Dikembangkan di Tingkat Daerah Kabupaten/Kota Sesuai Standar Nasional Perpustakaan di Wilayah Kabupaten/Kota Sesuai Kewenangannya				1 Perpustakaan	1 Perpustakaan	459.796.700,00	459.796.700,00	437.343.350,00	-22.453.350,00	Kab. Solok Selatan, Semua Kecamatan, Semua Kel/Desa	DAU YANG DITENTUKAN PENGGUNAANNYA BIDANG PENDIDIKAN	Memperkuat Pembangunan Sumber Daya Manusia (SDM), Sains, Teknologi, Pendidikan, Kesehatan, Prestasi Olahraga, Kesetaraan Gender, serta Penguatan Peran Perempuan, Pemuda (Generasi Milenial dan Generasi Z), dan Penyandan Disabilitas	Peningkatan sumber daya manusia yang kompetitif Peningkatan sumber daya manusia yang kompetitif			463.000.000,00	DINAS PERPUSTAKAAN DAN KEARSIPAN
	2.23.02.2.01.0019	Pengembangan Kekhasan Koleksi Perpustakaan Daerah Tingkat Kabupaten/Kota																		

NO	KODE	URUSAN / BIDANG URUSAN / PROGRAM / KEGIATAN / SUB KEGIATAN	INDIKATOR PROGRAM / KEGIATAN / SUB KEGIATAN	TARGET AKHIR PERIODE RENSTRA OPD	REALISASI CAPAIAN RENJA OPD TAHUN 2023	PRAKIRAAN CAPAIAN TARGET RENJA OPD TAHUN 2024	CAPAIAN KINERJA DAN KERANGKA PENDANAAN										KELOMPOK SASARAN	PRAKIRAAN MAJU RENCANA TAHUN 2026		PERANGKAT DAERAH PENANGGUNG JAWAB
							TARGET 2025		PAGU INDIKATIF (Rp)			Bertambah/Berkurang (10-12)	LOKASI	SUMBER DANA	PRIORITAS			TARGET	PAGU INDIKATIF (Rp)	
							SEBELUM	SESUDAH	RKPD 2025	APBD 2025	RKPD PERUBAHAN 2025				NASIONAL	DAERAH				
1	2	3	4	5	6	7	8	9	10	11	12	13	14	15	16	17	18	19	20	21
			Jumlah Koleksi Perpustakaan Khas Dearah Tingkat Kabupaten/Kota yang Dikembangkan				8 Eksemplar	8 Eksemplar	30.350.000,00	30.350.000,00	16.204.750,00	-14.145.250,00	Kab. Solok Selatan, Semua Kecamatan, Semua Kel/Desa	DAU YANG DITENTUKAN PENGGUNAANNYA BIDANG PENDIDIKAN	Memperkuat Pembangunan Sumber Daya Manusia (SDM), Sains, Teknologi, Pendidikan, Kesehatan, Prestasi Olahraga, Kesetaraan Gender, serta Penguatan Peran Perempuan, Pemuda (Generasi Milenial dan Generasi Z), dan Penyandan Disabilitas	Peningkatan sumber daya manusia yang kompetitif Peningkatan sumber daya manusia yang kompetitif			33.000.000,00	DINAS PERPUSTAKAAN DAN KEARSIPAN
	2.23.02.2.01.0020	Pengembangan dan Pemeliharaan Layanan Perpustakaan Elektronik																		
			Jumlah Layanan Perpustakaan Elektronik yang Dikembangkan dengan Manajemen Layanan TIK				-	0 0	0,00	0,00	0,00	0,00	Kab. Solok Selatan, Semua Kecamatan, Semua Kel/Desa	-	Memperkuat Pembangunan Sumber Daya Manusia (SDM), Sains, Teknologi, Pendidikan, Kesehatan, Prestasi Olahraga, Kesetaraan Gender, serta Penguatan Peran Perempuan, Pemuda (Generasi Milenial dan Generasi Z), dan Penyandan Disabilitas	Peningkatan sumber daya manusia yang kompetitif Peningkatan sumber daya manusia yang kompetitif			15.000.000,00	DINAS PERPUSTAKAAN DAN KEARSIPAN
	2.23.02.2.02	Pembudayaan Gemar Membaca Tingkat Daerah Kabupaten/Kota	*Jumlah Orang yang mendaptkan penghargaan gerakan budaya gemar membaca tingkat kabupaten/kota*				-	8 Orang	69.936.000,00	69.936.000,00	53.623.775,00	-16.312.225,00			Memperkuat Pembangunan Sumber Daya Manusia (SDM), Sains, Teknologi, Pendidikan, Kesehatan, Prestasi Olahraga, Kesetaraan Gender, serta Penguatan Peran Perempuan, Pemuda (Generasi Milenial dan Generasi Z), dan Penyandan Disabilitas	Peningkatan sumber daya manusia yang kompetitif Peningkatan sumber daya manusia yang kompetitif	Jumlah Kunjugan Perputakaan		75.000.000,00	DINAS PERPUSTAKAAN DAN KEARSIPAN
	2.23.02.2.02.0009	Pemberian Penghargaan Gerakan Budaya Gemar Membaca																		
			Jumlah Orang yang Mendapatkan Penghargaan Gerakan Budaya Gemar Membaca Tingkat Kabupaten Kota				3900 Orang	8 Orang	69.936.000,00	69.936.000,00	53.623.775,00	-16.312.225,00	Kab. Solok Selatan, Semua Kecamatan, Semua Kel/Desa	DAU YANG DITENTUKAN PENGGUNAANNYA BIDANG PENDIDIKAN	Memperkuat Pembangunan Sumber Daya Manusia (SDM), Sains, Teknologi, Pendidikan, Kesehatan, Prestasi Olahraga, Kesetaraan Gender, serta Penguatan Peran Perempuan, Pemuda (Generasi Milenial dan Generasi Z), dan Penyandan Disabilitas	Peningkatan sumber daya manusia yang kompetitif Peningkatan sumber daya manusia yang kompetitif			75.000.000,00	DINAS PERPUSTAKAAN DAN KEARSIPAN
	2.24	**URUSAN PEMERINTAHAN BIDANG KEARSIPAN**							**149.044.800,00**	**149.044.800,00**	**87.647.099,00**	**-61.397.701,00**							**110.000.000,00**	
1.	**2.24.02**	**PROGRAM PENGELOLAAN ARSIP**	**persentase arsip daerah yang dikelola**				**80 persen**	**80 persen**	**97.322.400,00**	**97.322.400,00**	**58.240.549,00**	**-67.322.400,00**							**30.000.000,00**	
	2.24.02.2.01	Pengelolaan Arsip Dinamis Daerah Kabupaten/Kota	*Jumlah Naskah Dinas yang dilakukan Pemeliharaan dan Penyusutan*				10 OPD/Nagari/Sekolah	10 OPD/Nagari/Sekolah	46.705.700,00	46.705.700,00	26.414.775,00	-20.290.925,00			Memperkuat Pembangunan Sumber Daya Manusia (SDM), Sains, Teknologi, Pendidikan, Kesehatan, Prestasi Olahraga, Kesetaraan Gender, serta Penguatan Peran Perempuan, Pemuda (Generasi Milenial dan Generasi Z), dan Penyandan Disabilitas	Peningkatan sumber daya manusia yang kompetitif Peningkatan sumber daya manusia yang kompetitif	Meningkatnya penyelenggaraan kearsipan yang handal		25.000.000,00	DINAS PERPUSTAKAAN DAN KEARSIPAN
	2.24.02.2.01.0002	Pemeliharaan dan Penyusutan Arsip Dinamis																		
			Jumlah Naskah Dinas yang Dilakukan Pemeliharaan dan Penyusutan				2 Berkas	2 Berkas	24.682.700,00	24.682.700,00	14.548.775,00	-10.133.925,00	Kab. Solok Selatan, Semua Kecamatan, Semua Kel/Desa	SISA LEBIH PERHITUNGAN ANGGARAN TAHUN SEBELUMNYA	Memperkuat Pembangunan Sumber Daya Manusia (SDM), Sains, Teknologi, Pendidikan, Kesehatan, Prestasi Olahraga, Kesetaraan Gender, serta Penguatan Peran Perempuan, Pemuda (Generasi Milenial dan Generasi Z), dan Penyandan Disabilitas	Peningkatan sumber daya manusia yang kompetitif Peningkatan sumber daya manusia yang kompetitif			15.000.000,00	DINAS PERPUSTAKAAN DAN KEARSIPAN
	2.24.02.2.01.0003	Pengawasan Arsip Dinamis Kewenangan Kabupaten/Kota																		
			Jumlah Laporan Hasil Pengawasan Arsip Dinamis Kewenangan Kabupaten/Kota				10 Laporan	10 Laporan	22.023.000,00	22.023.000,00	11.866.000,00	-10.157.000,00	Kab. Solok Selatan, Semua Kecamatan, Semua Kel/Desa	SISA LEBIH PERHITUNGAN ANGGARAN TAHUN SEBELUMNYA	Memperkuat Pembangunan Sumber Daya Manusia (SDM), Sains, Teknologi, Pendidikan, Kesehatan, Prestasi Olahraga, Kesetaraan Gender, serta Penguatan Peran Perempuan, Pemuda (Generasi Milenial dan Generasi Z), dan Penyandan Disabilitas	Peningkatan sumber daya manusia yang kompetitif Peningkatan sumber daya manusia yang kompetitif			10.000.000,00	DINAS PERPUSTAKAAN DAN KEARSIPAN

NO	KODE	URUSAN / BIDANG URUSAN / PROGRAM / KEGIATAN / SUB KEGIATAN	INDIKATOR PROGRAM / KEGIATAN / SUB KEGIATAN	TARGET AKHIR PERIODE RENSTRA OPD	REALISASI CAPAIAN RENJA OPD TAHUN 2023	PRAKIRAAN CAPAIAN TARGET RENJA OPD TAHUN 2024	CAPAIAN KINERJA DAN KERANGKA PENDANAAN										KELOMPOK SASARAN	PRAKIRAAN MAJU RENCANA TAHUN 2026		PERANGKAT DAERAH PENANGGUNG JAWAB
							TARGET 2025		PAGU INDIKATIF (Rp)			Bertambah/Berkurang (10-12)	LOKASI	SUMBER DANA	PRIORITAS			TARGET	PAGU INDIKATIF (Rp)	
							SEBELUM	SESUDAH	RKPD 2025	APBD 2025	RKPD PERUBAHAN 2025				NASIONAL	DAERAH				
1	2	3	4	5	6	7	8	9	10	11	12	13	14	15	16	17	18	19	20	21
	2.24.02.2.03	Pengelolaan Simpul Jaringan Informasi Kearsipan Nasional Tingkat Kabupaten/Kota	*Jumlah simpul jaringan dalam sistem informasi kearsipan nasional yang dikelola*				1 Aplikasi	1 Aplikasi	50.616.700,00	50.616.700,00	31.825.774,00	-18.790.926,00			Memperkuat Pembangunan Sumber Daya Manusia (SDM), Sains, Teknologi, Pendidikan, Kesehatan, Prestasi Olahraga, Kesetaraan Gender, serta Penguatan Peran Perempuan, Pemuda (Generasi Milenial dan Generasi Z), dan Penyandan Disabilitas	Peningkatan sumber daya manusia yang kompetitif Peningkatan sumber daya manusia yang kompetitif	Meningkatnya penyelenggaraan kearsipan yang handal		5.000.000,00	DINAS PERPUSTAKAAN DAN KEARSIPAN
	2.24.02.2.03.0002	Pemberdayaan Kapasitas Unit Kearsipan dan Lembaga Kearsipan Daerah Kabupaten/Kota																		
			Jumlah Laporan Hasil Pemberdayaan Kapasitas Unit Kearsipan dan Lembaga Kearsipan Daerah Kabupaten/Kota				1 Laporan	1 Laporan	50.616.700,00	50.616.700,00	31.825.774,00	-18.790.926,00	Kab. Solok Selatan, Semua Kecamatan, Semua Kel/Desa	SISA LEBIH PERHITUNGAN ANGGARAN TAHUN SEBELUMNYA	Memperkuat Pembangunan Sumber Daya Manusia (SDM), Sains, Teknologi, Pendidikan, Kesehatan, Prestasi Olahraga, Kesetaraan Gender, serta Penguatan Peran Perempuan, Pemuda (Generasi Milenial dan Generasi Z), dan Penyandan Disabilitas	Peningkatan sumber daya manusia yang kompetitif Peningkatan sumber daya manusia yang kompetitif			5.000.000,00	DINAS PERPUSTAKAAN DAN KEARSIPAN
2.	**2.24.03**	**PROGRAM PERLINDUNGAN DAN PENYELAMATAN ARSIP**	**persentase OPD yang telah melakukan pengelolaan arsip secara baku undefined**				**100 undefined persen undefined**	**100 undefined persen undefined**	**51.722.400,00**	**51.722.400,00**	**29.406.550,00**	**28.277.600,00**							**80.000.000,00**	
	2.24.03.2.02	Perlindungan dan Penyelamatan Arsip Akibat Bencana yang Berskala Kabupaten/Kota	*Jumlah arsip daerah yang terselamatkan akibat bencana*				1 Dokomen 1 Dokumen	1 Dokomen	17.865.700,00	17.865.700,00	10.684.275,00	-7.181.425,00			Memperkuat Pembangunan Sumber Daya Manusia (SDM), Sains, Teknologi, Pendidikan, Kesehatan, Prestasi Olahraga, Kesetaraan Gender, serta Penguatan Peran Perempuan, Pemuda (Generasi Milenial dan Generasi Z), dan Penyandan Disabilitas	Peningkatan sumber daya manusia yang kompetitif Peningkatan sumber daya manusia yang kompetitif	Meningkatnya penyelenggaraan kearsipan yang handal		40.000.000,00	DINAS PERPUSTAKAAN DAN KEARSIPAN
	2.24.03.2.02.0001	Evakuasi dan Identifikasi Arsip Akibat Bencana																		
			Jumlah Arsip yang Dilakukan Evakuasi, Identifikasi, Pemulihan dan Penyimpanan Akibat Bencana				1 Arsip	1 Arsip	17.865.700,00	17.865.700,00	10.684.275,00	-7.181.425,00	Kab. Solok Selatan, Semua Kecamatan, Semua Kel/Desa	SISA LEBIH PERHITUNGAN ANGGARAN TAHUN SEBELUMNYA	Memperkuat Pembangunan Sumber Daya Manusia (SDM), Sains, Teknologi, Pendidikan, Kesehatan, Prestasi Olahraga, Kesetaraan Gender, serta Penguatan Peran Perempuan, Pemuda (Generasi Milenial dan Generasi Z), dan Penyandan Disabilitas	Peningkatan sumber daya manusia yang kompetitif Peningkatan sumber daya manusia yang kompetitif			40.000.000,00	DINAS PERPUSTAKAAN DAN KEARSIPAN
	2.24.03.2.03	Penyelamatan Arsip Perangkat Daerah Kabupaten/Kota yang Digabung dan/atau Dibubarkan, dan Pemekaran Daerah Kecamatan dan Desa/Kelurahan	*Jumlah arsip pemekaran daerah yang diselamatkan Jumlah Arsip Pemekaran Daerah yang diselamatkan*				1 Dokomen 1 Dokumen	1 Dokomen 1 Dokumen	33.856.700,00	33.856.700,00	18.722.275,00	-15.134.425,00			Memperkuat Pembangunan Sumber Daya Manusia (SDM), Sains, Teknologi, Pendidikan, Kesehatan, Prestasi Olahraga, Kesetaraan Gender, serta Penguatan Peran Perempuan, Pemuda (Generasi Milenial dan Generasi Z), dan Penyandan Disabilitas	Peningkatan sumber daya manusia yang kompetitif Peningkatan sumber daya manusia yang kompetitif	Meningkatnya penyelenggaraan kearsipan yang handal		40.000.000,00	DINAS PERPUSTAKAAN DAN KEARSIPAN
	2.24.03.2.03.0003	Pendampingan Penyelamatan Arsip bagi Pemekaran Daerah Kecamatan																		
			Jumlah Daftar Arsip yang Dilakukan Pendampingan Penyelamatan Arsip bagi Pemekaran Daerah Kecamatan				1 Arsip	1 Arsip	33.856.700,00	33.856.700,00	18.722.275,00	-15.134.425,00	Kab. Solok Selatan, Semua Kecamatan, Semua Kel/Desa	SISA LEBIH PERHITUNGAN ANGGARAN TAHUN SEBELUMNYA	Memperkuat Pembangunan Sumber Daya Manusia (SDM), Sains, Teknologi, Pendidikan, Kesehatan, Prestasi Olahraga, Kesetaraan Gender, serta Penguatan Peran Perempuan, Pemuda (Generasi Milenial dan Generasi Z), dan Penyandan Disabilitas	Peningkatan sumber daya manusia yang kompetitif Peningkatan sumber daya manusia yang kompetitif			40.000.000,00	DINAS PERPUSTAKAAN DAN KEARSIPAN
		DINAS PARIWISATA, KEBUDAYAAN, KEPEMUDAAN DAN OLAHRAGA							**18.406.252.967,00**	**19.713.785.641,00**	**11.536.192.568,99**	**-6.870.060.398,01**							**12.328.316.514,00**	
	2	**URUSAN PEMERINTAHAN WAJIB YANG TIDAK BERKAITAN DENGAN PELAYANAN DASAR**							**8.301.910.408,00**	**10.479.740.408,00**	**2.711.768.406,00**	**-5.590.142.002,00**							**2.308.996.514,00**	
	2.19	**URUSAN PEMERINTAHAN BIDANG KEPEMUDAAN DAN OLAHRAGA**							**7.415.850.000,00**	**7.789.930.000,00**	**1.830.528.725,00**	**-5.585.321.275,00**							**1.923.996.514,00**	
1.	**2.19.03**	**PROGRAM PENGEMBANGAN KAPASITAS DAYA SAING KEOLAHRAGAAN**	**Jumlah Atlit Berprestasi**				**20 Atlet**	**30 Atlet**	**7.215.850.000,00**	**7.589.930.000,00**	**1.655.528.725,00**	**-5.341.853.486,00**							**1.873.996.514,00**	

NO	KODE	URUSAN / BIDANG URUSAN / PROGRAM / KEGIATAN / SUB KEGIATAN	INDIKATOR PROGRAM / KEGIATAN / SUB KEGIATAN	TARGET AKHIR PERIODE RENSTRA OPD	REALISASI CAPAIAN RENJA OPD TAHUN 2023	PRAKIRAAN CAPAIAN TARGET RENJA OPD TAHUN 2024	CAPAIAN KINERJA DAN KERANGKA PENDANAAN										KELOMPOK SASARAN	PRAKIRAAN MAJU RENCANA TAHUN 2026		PERANGKAT DAERAH PENANGGUNG JAWAB
							TARGET 2025		PAGU INDIKATIF (Rp)			Bertambah/Berkurang (10-12)	LOKASI	SUMBER DANA	PRIORITAS			TARGET	PAGU INDIKATIF (Rp)	
							SEBELUM	SESUDAH	RKPD 2025	APBD 2025	RKPD PERUBAHAN 2025				NASIONAL	DAERAH				
1	2	3	4	5	6	7	8	9	10	11	12	13	14	15	16	17	18	19	20	21
	2.19.03.2.01	Pembinaan dan Pengembangan Olahraga Pendidikan pada Jenjang Pendidikan yang Menjadi Kewenangan Daerah Kabupaten/Kota	*Persentase sekolah dibina dalam pengembangan Olahraga pada jenjang pendidikan SD dan SMP*				20 Persen	5 Persen	545.100.000,00	899.180.000,00	476.951.700,00	-68.148.300,00			Memperkuat Pembangunan Sumber Daya Manusia (SDM), Sains, Teknologi, Pendidikan, Kesehatan, Prestasi Olahraga, Kesetaraan Gender, serta Penguatan Peran Perempuan, Pemuda (Generasi Milenial dan Generasi Z), dan Penyandan Disabilitas	Peningkatan sumber daya manusia yang kompetitif Peningkatan sumber daya manusia yang kompetitif	Sarana Prasarana Olahraga		545.100.000,00	DINAS PARIWISATA, KEBUDAYAAN, KEPEMUDAAN DAN OLAHRAGA
	2.19.03.2.01.0005	Koordinasi dan sinkronisasi penyediaan prasarana olahraga melalui perencanaan, pengadaan, pemanfaatan, pemeliharaan, dan pengawasan Prasarana Olahraga di tingkat kabupaten/kota																		
			Jumlah sarana dan prasarana olahraga di tingkat kabupaten/kota yang tersedia				3 Unit	3 Unit	545.100.000,00	899.180.000,00	476.951.700,00	-68.148.300,00	Kab. Solok Selatan, Semua Kecamatan, Semua Kel/Desa	BEA PEROLEHAN HAK ATAS TANAH DAN BANGUNAN (BPHTB) SISA LEBIH PERHITUNGAN ANGGARAN TAHUN SEBELUMNYA	Memperkuat Pembangunan Sumber Daya Manusia (SDM), Sains, Teknologi, Pendidikan, Kesehatan, Prestasi Olahraga, Kesetaraan Gender, serta Penguatan Peran Perempuan, Pemuda (Generasi Milenial dan Generasi Z), dan Penyandan Disabilitas	Peningkatan sumber daya manusia yang kompetitif Peningkatan sumber daya manusia yang kompetitif			545.100.000,00	DINAS PARIWISATA, KEBUDAYAAN, KEPEMUDAAN DAN OLAHRAGA
	2.19.03.2.03	Pembinaan dan Pengembangan Olahraga Prestasi Tingkat Daerah Provinsi	*Persentase cabang olahraga prestasi dibina*				100 Persen	100 Persen	2.255.000.000,00	2.255.000.000,00	9.697.400,00	-2.245.302.600,00			Memperkuat Pembangunan Sumber Daya Manusia (SDM), Sains, Teknologi, Pendidikan, Kesehatan, Prestasi Olahraga, Kesetaraan Gender, serta Penguatan Peran Perempuan, Pemuda (Generasi Milenial dan Generasi Z), dan Penyandan Disabilitas	Peningkatan sumber daya manusia yang kompetitif Peningkatan sumber daya manusia yang kompetitif	Atlet		173.643.750,00	DINAS PARIWISATA, KEBUDAYAAN, KEPEMUDAAN DAN OLAHRAGA
	2.19.03.2.03.0009	Pembinaan dan Pengembangan Olahragawan Berprestasi kabupaten/kota																		
			Jumlah Olahragawan Berprestasi kabupaten/kota yang Dibina dan Diberikan Pengembangan				300 Orang	0 Orang	2.255.000.000,00	2.255.000.000,00	9.697.400,00	-2.245.302.600,00	Kab. Solok Selatan, Semua Kecamatan, Semua Kel/Desa	DAU YANG DITENTUKAN PENGGUNAANNYA BIDANG PENDIDIKAN	Memperkuat Pembangunan Sumber Daya Manusia (SDM), Sains, Teknologi, Pendidikan, Kesehatan, Prestasi Olahraga, Kesetaraan Gender, serta Penguatan Peran Perempuan, Pemuda (Generasi Milenial dan Generasi Z), dan Penyandan Disabilitas	Peningkatan sumber daya manusia yang kompetitif Peningkatan sumber daya manusia yang kompetitif			173.643.750,00	DINAS PARIWISATA, KEBUDAYAAN, KEPEMUDAAN DAN OLAHRAGA
	2.19.03.2.04	Pembinaan dan Pengembangan Organisasi Olahraga	*Persentasr cabang olah raga dibina*				100 Persen	100 Persen	2.945.000.000,00	2.945.000.000,00	500.000.000,00	-2.445.000.000,00			Memperkuat Pembangunan Sumber Daya Manusia (SDM), Sains, Teknologi, Pendidikan, Kesehatan, Prestasi Olahraga, Kesetaraan Gender, serta Penguatan Peran Perempuan, Pemuda (Generasi Milenial dan Generasi Z), dan Penyandan Disabilitas	Peningkatan sumber daya manusia yang kompetitif Peningkatan sumber daya manusia yang kompetitif	Organisasi Olahraga		685.128.072,00	DINAS PARIWISATA, KEBUDAYAAN, KEPEMUDAAN DAN OLAHRAGA
	2.19.03.2.04.0006	Peningkatan Kerja Sama Organisasi Keolahragaan Kabupaten/Kota dengan Lembaga Terkait																		
			Jumlah Dokumen Hasil Peningkatan Kerja Sama Organisasi Keolahragaan Kabupaten/Kota				1 Dokumen	1 Dokumen	2.945.000.000,00	2.945.000.000,00	500.000.000,00	-2.445.000.000,00	Kab. Solok Selatan, Semua Kecamatan, Semua Kel/Desa	DAU YANG DITENTUKAN PENGGUNAANNYA BIDANG PENDIDIKAN	Memperkuat Pembangunan Sumber Daya Manusia (SDM), Sains, Teknologi, Pendidikan, Kesehatan, Prestasi Olahraga, Kesetaraan Gender, serta Penguatan Peran Perempuan, Pemuda (Generasi Milenial dan Generasi Z), dan Penyandan Disabilitas	Peningkatan sumber daya manusia yang kompetitif Peningkatan sumber daya manusia yang kompetitif			685.128.072,00	DINAS PARIWISATA, KEBUDAYAAN, KEPEMUDAAN DAN OLAHRAGA
	2.19.03.2.05	Pembinaan dan Pengembangan Olahraga Rekreasi	*Persentase cabang olahraga rekreasi yang dibina*				100 Persen	100 Persen	1.470.750.000,00	1.490.750.000,00	668.879.625,00	-801.870.375,00			Memperkuat Pembangunan Sumber Daya Manusia (SDM), Sains, Teknologi, Pendidikan, Kesehatan, Prestasi Olahraga, Kesetaraan Gender, serta Penguatan Peran Perempuan, Pemuda (Generasi Milenial dan Generasi Z), dan Penyandan Disabilitas	Peningkatan sumber daya manusia yang kompetitif Peningkatan sumber daya manusia yang kompetitif	Masyarakat		470.124.692,00	DINAS PARIWISATA, KEBUDAYAAN, KEPEMUDAAN DAN OLAHRAGA
	2.19.03.2.05.0010	Pemassalan olahraga dan penyelenggaraan festival Olahraga Rekreasi yang berjenjang dan berkelanjutan pada tingkat daerah, nasional, dan internasional																		

NO	KODE	URUSAN / BIDANG URUSAN / PROGRAM / KEGIATAN / SUB KEGIATAN	INDIKATOR PROGRAM / KEGIATAN / SUB KEGIATAN	TARGET AKHIR PERIODE RENSTRA OPD	REALISASI CAPAIAN RENJA OPD TAHUN 2023	PRAKIRAAN CAPAIAN TARGET RENJA OPD TAHUN 2024	CAPAIAN KINERJA DAN KERANGKA PENDANAAN										KELOMPOK SASARAN	PRAKIRAAN MAJU RENCANA TAHUN 2026		PERANGKAT DAERAH PENANGGUNG JAWAB
							TARGET 2025		PAGU INDIKATIF (Rp)			Bertambah/Berkurang (10-12)	LOKASI	SUMBER DANA	PRIORITAS			TARGET	PAGU INDIKATIF (Rp)	
							SEBELUM	SESUDAH	RKPD 2025	APBD 2025	RKPD PERUBAHAN 2025				NASIONAL	DAERAH				
1	2	3	4	5	6	7	8	9	10	11	12	13	14	15	16	17	18	19	20	21
			Jumlah Lembaga yang terfasilitasi dalam Pengembangan dan Pemasalan Festival dan Olahraga Rekreasi				100 Lembaga	7 Lembaga	1.470.750.000,00	1.490.750.000,00	668.879.625,00	-801.870.375,00	Kab. Solok Selatan, Semua Kecamatan, Semua Kel/Desa	RETRIBUSI JASA USAHA SISA LEBIH PERHITUNGAN ANGGARAN TAHUN SEBELUMNYA DAU YANG DITENTUKAN PENGGUNAANNYA BIDANG PENDIDIKAN	Memperkuat Pembangunan Sumber Daya Manusia (SDM), Sains, Teknologi, Pendidikan, Kesehatan, Prestasi Olahraga, Kesetaraan Gender, serta Penguatan Peran Perempuan, Pemuda (Generasi Milenial dan Generasi Z), dan Penyandan Disabilitas	Peningkatan sumber daya manusia yang kompetitif Peningkatan sumber daya manusia yang kompetitif			470.124.692,00	DINAS PARIWISATA, KEBUDAYAAN, KEPEMUDAAN DAN OLAHRAGA
2.	**2.19.04**	**PROGRAM PENGEMBANGAN KAPASITAS KEPRAMUKAAN**	**Persentase gugus depan aktif**				**100 Persen**	**100 Persen**	**200.000.000,00**	**200.000.000,00**	**175.000.000,00**	**-150.000.000,00**							**50.000.000,00**	
	2.19.04.2.01	Pembinaan dan Pengembangan Organisasi Kepramukaan	*Persentase organisasi Pramuka yang dibina*				100 Persen	100 Persen	200.000.000,00	200.000.000,00	175.000.000,00	-25.000.000,00			Memperkuat Pembangunan Sumber Daya Manusia (SDM), Sains, Teknologi, Pendidikan, Kesehatan, Prestasi Olahraga, Kesetaraan Gender, serta Penguatan Peran Perempuan, Pemuda (Generasi Milenial dan Generasi Z), dan Penyandan Disabilitas	Peningkatan sumber daya manusia yang kompetitif Peningkatan sumber daya manusia yang kompetitif	Organisasi Pramuka		50.000.000,00	DINAS PARIWISATA, KEBUDAYAAN, KEPEMUDAAN DAN OLAHRAGA
	2.19.04.2.01.0003	Pengembangan Kapasitas SDM Kepramukaan Tingkat Daerah																		
			Jumlah SDM Kepramukaan Tingkat Daerah yang Meningkat Kapasitasnya				50 Orang	50 Orang	200.000.000,00	200.000.000,00	175.000.000,00	-25.000.000,00	Kab. Solok Selatan, Semua Kecamatan, Semua Kel/Desa	DAU YANG DITENTUKAN PENGGUNAANNYA BIDANG PENDIDIKAN	Memperkuat Pembangunan Sumber Daya Manusia (SDM), Sains, Teknologi, Pendidikan, Kesehatan, Prestasi Olahraga, Kesetaraan Gender, serta Penguatan Peran Perempuan, Pemuda (Generasi Milenial dan Generasi Z), dan Penyandan Disabilitas	Peningkatan sumber daya manusia yang kompetitif Peningkatan sumber daya manusia yang kompetitif			50.000.000,00	DINAS PARIWISATA, KEBUDAYAAN, KEPEMUDAAN DAN OLAHRAGA
	2.22	**URUSAN PEMERINTAHAN BIDANG KEBUDAYAAN**							**886.060.408,00**	**2.689.810.408,00**	**881.239.681,00**	**-4.820.727,00**							**385.000.000,00**	
1.	**2.22.02**	**PROGRAM PENGEMBANGAN KEBUDAYAAN**	**Persentase lembaga adat aktif**				**100 Persen**	**100 Persen**	**676.000.000,00**	**2.479.750.000,00**	**704.340.273,00**	**-306.000.000,00**							**370.000.000,00**	
	2.22.02.2.01	Pengelolaan Kebudayaan yang Masyarakat Pelakunya dalam Daerah Kabupaten/Kota	*Jumlah atraksi budaya daerah yang dilestarikan Jumlah Atraksi budaya daerah yang dilestarikan*				15 atraksi 15 Atraksi	15 atraksi 15 Atraksi	566.000.000,00	2.269.750.000,00	526.476.000,00	-39.524.000,00			Memperkuat Pembangunan Sumber Daya Manusia (SDM), Sains, Teknologi, Pendidikan, Kesehatan, Prestasi Olahraga, Kesetaraan Gender, serta Penguatan Peran Perempuan, Pemuda (Generasi Milenial dan Generasi Z), dan Penyandan Disabilitas	Peningkatan sumber daya manusia yang kompetitif Peningkatan sumber daya manusia yang kompetitif	Objek Pemajuan Kebudayaan		260.000.000,00	DINAS PARIWISATA, KEBUDAYAAN, KEPEMUDAAN DAN OLAHRAGA
	2.22.02.2.01.0001	Pelindungan, Pengembangan, Pemanfaatan Objek Pemajuan Kebudayaan																		
			Jumlah Objek Pemajuan Kebudayaan yang Dilakukan Pelindungan, Pengembangan, Pemanfaatan				6 Objek	0 Objek	566.000.000,00	2.269.750.000,00	526.476.000,00	-39.524.000,00	Kab. Solok Selatan, Semua Kecamatan, Semua Kel/Desa	DAU YANG DITENTUKAN PENGGUNAANNYA BIDANG PENDIDIKAN	Memperkuat Pembangunan Sumber Daya Manusia (SDM), Sains, Teknologi, Pendidikan, Kesehatan, Prestasi Olahraga, Kesetaraan Gender, serta Penguatan Peran Perempuan, Pemuda (Generasi Milenial dan Generasi Z), dan Penyandan Disabilitas	Peningkatan sumber daya manusia yang kompetitif Peningkatan sumber daya manusia yang kompetitif			260.000.000,00	DINAS PARIWISATA, KEBUDAYAAN, KEPEMUDAAN DAN OLAHRAGA
	2.22.02.2.03	Pembinaan Lembaga Adat yang Penganutnya dalam Daerah Kabupaten/Kota	*Persentase pembinaan sumberdaya manusia lembaga adat dan pranata adat Persentase pembinaan sumber daya manusia, lembaga dan pranata adat*				100 persen 100 Persen	100 persen 100 Persen	110.000.000,00	210.000.000,00	177.864.273,00	67.864.273,00			Memperkuat Pembangunan Sumber Daya Manusia (SDM), Sains, Teknologi, Pendidikan, Kesehatan, Prestasi Olahraga, Kesetaraan Gender, serta Penguatan Peran Perempuan, Pemuda (Generasi Milenial dan Generasi Z), dan Penyandan Disabilitas	Peningkatan sumber daya manusia yang kompetitif Peningkatan sumber daya manusia yang kompetitif	lembaga adata dan pelaku adat		110.000.000,00	DINAS PARIWISATA, KEBUDAYAAN, KEPEMUDAAN DAN OLAHRAGA
	2.22.02.2.03.0002	Pembinaan Sumber Daya Manusia, Lembaga, dan Pranata Adat																		
			Jumlah Sumber Daya Manusia, Lembaga, dan Pranata Adat yang Dibina				100 Orang	80 Orang	105.000.000,00	105.000.000,00	73.304.273,00	-31.695.727,00	Kab. Solok Selatan, Semua Kecamatan, Semua Kel/Desa	DAU YANG DITENTUKAN PENGGUNAANNYA BIDANG PENDIDIKAN	Memperkuat Pembangunan Sumber Daya Manusia (SDM), Sains, Teknologi, Pendidikan, Kesehatan, Prestasi Olahraga, Kesetaraan Gender, serta Penguatan Peran Perempuan, Pemuda (Generasi Milenial dan Generasi Z), dan Penyandan Disabilitas	Peningkatan sumber daya manusia yang kompetitif Peningkatan sumber daya manusia yang kompetitif			105.000.000,00	DINAS PARIWISATA, KEBUDAYAAN, KEPEMUDAAN DAN OLAHRAGA
	2.22.02.2.03.0003	Penyediaan Sarana dan Prasarana Pembinaan Lembaga Adat																		

NO	KODE	URUSAN / BIDANG URUSAN / PROGRAM / KEGIATAN / SUB KEGIATAN	INDIKATOR PROGRAM / KEGIATAN / SUB KEGIATAN	TARGET AKHIR PERIODE RENSTRA OPD	REALISASI CAPAIAN RENJA OPD TAHUN 2023	PRAKIRAAN CAPAIAN TARGET RENJA OPD TAHUN 2024	CAPAIAN KINERJA DAN KERANGKA PENDANAAN										KELOMPOK SASARAN	PRAKIRAAN MAJU RENCANA TAHUN 2026		PERANGKAT DAERAH PENANGGUNG JAWAB
							TARGET 2025		PAGU INDIKATIF (Rp)			Bertambah/Berkurang (10-12)	LOKASI	SUMBER DANA	PRIORITAS			TARGET	PAGU INDIKATIF (Rp)	
							SEBELUM	SESUDAH	RKPD 2025	APBD 2025	RKPD PERUBAHAN 2025				NASIONAL	DAERAH				
1	2	3	4	5	6	7	8	9	10	11	12	13	14	15	16	17	18	19	20	21
			Jumlah Sarana dan Prasarana Lembaga Adat yang Disediakan/Difasilitasi				1 Unit	1 Unit	5.000.000,00	105.000.000,00	104.560.000,00	99.560.000,00	Kab. Solok Selatan, Semua Kecamatan, Semua Kel/Desa	DAU YANG DITENTUKAN PENGGUNAANNYA BIDANG PENDIDIKAN	Memperkuat Pembangunan Sumber Daya Manusia (SDM), Sains, Teknologi, Pendidikan, Kesehatan, Prestasi Olahraga, Kesetaraan Gender, serta Penguatan Peran Perempuan, Pemuda (Generasi Milenial dan Generasi Z), dan Penyandan Disabilitas	Peningkatan sumber daya manusia yang kompetitif Peningkatan sumber daya manusia yang kompetitif			5.000.000,00	DINAS PARIWISATA, KEBUDAYAAN, KEPEMUDAAN DAN OLAHRAGA
2.	**2.22.03**	**PROGRAM PENGEMBANGAN KESENIAN TRADISIONAL**	**Jumlah lembaga kesenian tradisional yang aktif**				**85 Lembaga**	**85 Lembaga**	**210.060.408,00**	**210.060.408,00**	**176.899.408,00**	**-195.060.408,00**							**15.000.000,00**	
	2.22.03.2.01	Pembinaan Kesenian yang Masyarakat Pelakunya dalam Daerah Kabupaten/Kota	*Jumlah sanggar kesenian yang dibina* *Jumlah Sanggar kesenian yang dibina*				85 sanggar 95 sanggar	85 sanggar	210.060.408,00	210.060.408,00	176.899.408,00	-33.161.000,00			Memperkuat Pembangunan Sumber Daya Manusia (SDM), Sains, Teknologi, Pendidikan, Kesehatan, Prestasi Olahraga, Kesetaraan Gender, serta Penguatan Peran Perempuan, Pemuda (Generasi Milenial dan Generasi Z), dan Penyandan Disabilitas	Peningkatan sumber daya manusia yang kompetitif Peningkatan sumber daya manusia yang kompetitif	Sanggar Seni dan Pelaku Seni		15.000.000,00	DINAS PARIWISATA, KEBUDAYAAN, KEPEMUDAAN DAN OLAHRAGA
	2.22.03.2.01.0001	Peningkatan Pendidikan dan Pelatihan Sumber Daya Manusia Kesenian Tradisional																		
			Jumlah Sumber Daya Manusia Kesenian Tradisional yang Mendapat Pendidikan dan Pelatihan (Ditingkatkan Kompetensinya)				30 Orang	80 Orang	210.060.408,00	210.060.408,00	176.899.408,00	-33.161.000,00	Kab. Solok Selatan, Semua Kecamatan, Semua Kel/Desa	DAU YANG DITENTUKAN PENGGUNAANNYA BIDANG PENDIDIKAN	Memperkuat Pembangunan Sumber Daya Manusia (SDM), Sains, Teknologi, Pendidikan, Kesehatan, Prestasi Olahraga, Kesetaraan Gender, serta Penguatan Peran Perempuan, Pemuda (Generasi Milenial dan Generasi Z), dan Penyandan Disabilitas	Peningkatan sumber daya manusia yang kompetitif Peningkatan sumber daya manusia yang kompetitif			15.000.000,00	DINAS PARIWISATA, KEBUDAYAAN, KEPEMUDAAN DAN OLAHRAGA
	3	**URUSAN PEMERINTAHAN PILIHAN**							**10.104.342.559,00**	**9.234.045.233,00**	**8.824.424.162,99**	**-1.279.918.396,01**							**10.019.320.000,00**	
	3.26	**URUSAN PEMERINTAHAN BIDANG PARIWISATA**							**10.104.342.559,00**	**9.234.045.233,00**	**8.824.424.162,99**	**-1.279.918.396,01**							**10.019.320.000,00**	
1.	**3.26.01**	**PROGRAM PENUNJANG URUSAN PEMERINTAHAN DAERAH KABUPATEN/KOTA**	**Cakupan layanan operasional kantor**				**100 persen**	**100 persen**	**5.145.912.559,00**	**4.407.615.233,00**	**4.267.063.462,99**	**-415.942.559,00**							**4.729.970.000,00**	
	3.26.01.2.02	Administrasi Keuangan Perangkat Daerah	*Persentase Pemenuhan Kinerja Pelayanan Keuangan Perangkat Daerah*				100 Persen	100 Persen	4.108.732.334,00	3.415.444.008,00	3.437.224.438,00	-671.507.896,00			Memperkuat Pembangunan Sumber Daya Manusia (SDM), Sains, Teknologi, Pendidikan, Kesehatan, Prestasi Olahraga, Kesetaraan Gender, serta Penguatan Peran Perempuan, Pemuda (Generasi Milenial dan Generasi Z), dan Penyandan Disabilitas	Peningkatan sumber daya manusia yang kompetitif Peningkatan sumber daya manusia yang kompetitif	ASN		3.590.970.000,00	DINAS PARIWISATA, KEBUDAYAAN, KEPEMUDAAN DAN OLAHRAGA
	3.26.01.2.02.0001	Penyediaan Gaji dan Tunjangan ASN																		
			Jumlah Orang yang Menerima Gaji dan Tunjangan ASN				27 Orang/bulan	25 Orang/bulan	3.956.992.334,00	3.263.704.008,00	3.285.484.438,00	-671.507.896,00	Kab. Solok Selatan, Semua Kecamatan, Semua Kel/Desa	DANA ALOKASI UMUM (DAU)	Memperkuat Pembangunan Sumber Daya Manusia (SDM), Sains, Teknologi, Pendidikan, Kesehatan, Prestasi Olahraga, Kesetaraan Gender, serta Penguatan Peran Perempuan, Pemuda (Generasi Milenial dan Generasi Z), dan Penyandan Disabilitas	Peningkatan sumber daya manusia yang kompetitif Peningkatan sumber daya manusia yang kompetitif			3.430.970.000,00	DINAS PARIWISATA, KEBUDAYAAN, KEPEMUDAAN DAN OLAHRAGA
	3.26.01.2.02.0002	Penyediaan Administrasi Pelaksanaan Tugas ASN																		
			Jumlah Dokumen Hasil Penyediaan Administrasi Pelaksanaan Tugas ASN				3 Dokumen	4 Dokumen	151.740.000,00	151.740.000,00	151.740.000,00	0,00	Kab. Solok Selatan, Semua Kecamatan, Semua Kel/Desa	SISA LEBIH PERHITUNGAN ANGGARAN TAHUN SEBELUMNYA	Memperkuat Pembangunan Sumber Daya Manusia (SDM), Sains, Teknologi, Pendidikan, Kesehatan, Prestasi Olahraga, Kesetaraan Gender, serta Penguatan Peran Perempuan, Pemuda (Generasi Milenial dan Generasi Z), dan Penyandan Disabilitas	Peningkatan sumber daya manusia yang kompetitif Peningkatan sumber daya manusia yang kompetitif			160.000.000,00	DINAS PARIWISATA, KEBUDAYAAN, KEPEMUDAAN DAN OLAHRAGA
	3.26.01.2.06	Administrasi Umum Perangkat Daerah	*Persentase Pemenuhan Kinerja Pelayanan Administrasi Umum Perangkat Daerah*				100 Persen	100 Persen	401.381.800,00	356.372.800,00	170.895.100,20	-230.486.699,80			Memperkuat Pembangunan Sumber Daya Manusia (SDM), Sains, Teknologi, Pendidikan, Kesehatan, Prestasi Olahraga, Kesetaraan Gender, serta Penguatan Peran Perempuan, Pemuda (Generasi Milenial dan Generasi Z), dan Penyandan Disabilitas	Peningkatan sumber daya manusia yang kompetitif Peningkatan sumber daya manusia yang kompetitif	ASN		480.000.000,00	DINAS PARIWISATA, KEBUDAYAAN, KEPEMUDAAN DAN OLAHRAGA

NO	KODE	URUSAN / BIDANG URUSAN / PROGRAM / KEGIATAN / SUB KEGIATAN	INDIKATOR PROGRAM / KEGIATAN / SUB KEGIATAN	TARGET AKHIR PERIODE RENSTRA OPD	REALISASI CAPAIAN RENJA OPD TAHUN 2023	PRAKIRAAN CAPAIAN TARGET RENJA OPD TAHUN 2024	CAPAIAN KINERJA DAN KERANGKA PENDANAAN										KELOMPOK SASARAN	PRAKIRAAN MAJU RENCANA TAHUN 2026		PERANGKAT DAERAH PENANGGUNG JAWAB
							TARGET 2025		PAGU INDIKATIF (Rp)			Bertambah/Berkurang (10-12)	LOKASI	SUMBER DANA	PRIORITAS			TARGET	PAGU INDIKATIF (Rp)	
							SEBELUM	SESUDAH	RKPD 2025	APBD 2025	RKPD PERUBAHAN 2025				NASIONAL	DAERAH				
1	2	3	4	5	6	7	8	9	10	11	12	13	14	15	16	17	18	19	20	21
	3.26.01.2.06.0001	Penyediaan Komponen Instalasi Listrik/Penerangan Bangunan Kantor																		
			Jumlah Paket Komponen Instalasi Listrik/Penerangan Bangunan Kantor yang Disediakan				5 Paket	5 Paket	4.995.700,00	4.995.700,00	3.645.700,00	-1.350.000,00	Kab. Solok Selatan, Semua Kecamatan, Semua Kel/Desa	SISA LEBIH PERHITUNGAN ANGGARAN TAHUN SEBELUMNYA	Memperkuat Pembangunan Sumber Daya Manusia (SDM), Sains, Teknologi, Pendidikan, Kesehatan, Prestasi Olahraga, Kesetaraan Gender, serta Penguatan Peran Perempuan, Pemuda (Generasi Milenial dan Generasi Z), dan Penyandan Disabilitas	Peningkatan sumber daya manusia yang kompetitif Peningkatan sumber daya manusia yang kompetitif			10.000.000,00	DINAS PARIWISATA, KEBUDAYAAN, KEPEMUDAAN DAN OLAHRAGA
	3.26.01.2.06.0002	Penyediaan Peralatan dan Perlengkapan Kantor																		
			Jumlah Paket Peralatan dan Perlengkapan Kantor yang Disediakan				10 Paket	10 Paket	23.989.600,00	23.989.600,00	19.154.700,00	-4.834.900,00	Kab. Solok Selatan, Semua Kecamatan, Semua Kel/Desa	SISA LEBIH PERHITUNGAN ANGGARAN TAHUN SEBELUMNYA	Memperkuat Pembangunan Sumber Daya Manusia (SDM), Sains, Teknologi, Pendidikan, Kesehatan, Prestasi Olahraga, Kesetaraan Gender, serta Penguatan Peran Perempuan, Pemuda (Generasi Milenial dan Generasi Z), dan Penyandan Disabilitas	Peningkatan sumber daya manusia yang kompetitif Peningkatan sumber daya manusia yang kompetitif			30.000.000,00	DINAS PARIWISATA, KEBUDAYAAN, KEPEMUDAAN DAN OLAHRAGA
	3.26.01.2.06.0003	Penyediaan Peralatan Rumah Tangga																		
			Jumlah Paket Peralatan Rumah Tangga yang Disediakan				5 Paket	5 Paket	7.491.300,00	7.491.300,00	7.491.300,00	0,00	Kab. Solok Selatan, Semua Kecamatan, Semua Kel/Desa	SISA LEBIH PERHITUNGAN ANGGARAN TAHUN SEBELUMNYA	Memperkuat Pembangunan Sumber Daya Manusia (SDM), Sains, Teknologi, Pendidikan, Kesehatan, Prestasi Olahraga, Kesetaraan Gender, serta Penguatan Peran Perempuan, Pemuda (Generasi Milenial dan Generasi Z), dan Penyandan Disabilitas	Peningkatan sumber daya manusia yang kompetitif Peningkatan sumber daya manusia yang kompetitif			15.000.000,00	DINAS PARIWISATA, KEBUDAYAAN, KEPEMUDAAN DAN OLAHRAGA
	3.26.01.2.06.0005	Penyediaan Barang Cetakan dan Penggandaan																		
			Jumlah Paket Barang Cetakan dan Penggandaan yang Disediakan				3 Paket	3 Paket	24.995.200,00	24.995.200,00	18.746.400,00	-6.248.800,00	Kab. Solok Selatan, Semua Kecamatan, Semua Kel/Desa	SISA LEBIH PERHITUNGAN ANGGARAN TAHUN SEBELUMNYA	Memperkuat Pembangunan Sumber Daya Manusia (SDM), Sains, Teknologi, Pendidikan, Kesehatan, Prestasi Olahraga, Kesetaraan Gender, serta Penguatan Peran Perempuan, Pemuda (Generasi Milenial dan Generasi Z), dan Penyandan Disabilitas	Peningkatan sumber daya manusia yang kompetitif Peningkatan sumber daya manusia yang kompetitif			25.000.000,00	DINAS PARIWISATA, KEBUDAYAAN, KEPEMUDAAN DAN OLAHRAGA
	3.26.01.2.06.0009	Penyelenggaraan Rapat Koordinasi dan Konsultasi SKPD																		
			Jumlah Laporan Penyelenggaraan Rapat Koordinasi dan Konsultasi SKPD				200 Laporan	100 Laporan	339.910.000,00	294.901.000,00	121.857.000,20	-218.052.999,80	Kab. Solok Selatan, Semua Kecamatan, Semua Kel/Desa	SISA LEBIH PERHITUNGAN ANGGARAN TAHUN SEBELUMNYA	Memperkuat Pembangunan Sumber Daya Manusia (SDM), Sains, Teknologi, Pendidikan, Kesehatan, Prestasi Olahraga, Kesetaraan Gender, serta Penguatan Peran Perempuan, Pemuda (Generasi Milenial dan Generasi Z), dan Penyandan Disabilitas	Peningkatan sumber daya manusia yang kompetitif Peningkatan sumber daya manusia yang kompetitif			400.000.000,00	DINAS PARIWISATA, KEBUDAYAAN, KEPEMUDAAN DAN OLAHRAGA
	3.26.01.2.07	Pengadaan Barang Milik Daerah Penunjang Urusan Pemerintah Daerah	*Persentase Barang Milik Daerah yang tersedia*				100 Persen	100 Persen	28.830.600,00	28.830.600,00	28.830.600,00	0,00			Memperkuat Pembangunan Sumber Daya Manusia (SDM), Sains, Teknologi, Pendidikan, Kesehatan, Prestasi Olahraga, Kesetaraan Gender, serta Penguatan Peran Perempuan, Pemuda (Generasi Milenial dan Generasi Z), dan Penyandan Disabilitas	Peningkatan sumber daya manusia yang kompetitif Peningkatan sumber daya manusia yang kompetitif	ASN		21.000.000,00	DINAS PARIWISATA, KEBUDAYAAN, KEPEMUDAAN DAN OLAHRAGA
	3.26.01.2.07.0006	Pengadaan Peralatan dan Mesin Lainnya																		
			Jumlah Unit Peralatan dan Mesin Lainnya yang Disediakan				2 Unit	2 Unit	28.830.600,00	28.830.600,00	28.830.600,00	0,00	Kab. Solok Selatan, Semua Kecamatan, Semua Kel/Desa	SISA LEBIH PERHITUNGAN ANGGARAN TAHUN SEBELUMNYA	Memperkuat Pembangunan Sumber Daya Manusia (SDM), Sains, Teknologi, Pendidikan, Kesehatan, Prestasi Olahraga, Kesetaraan Gender, serta Penguatan Peran Perempuan, Pemuda (Generasi Milenial dan Generasi Z), dan Penyandan Disabilitas	Peningkatan sumber daya manusia yang kompetitif Peningkatan sumber daya manusia yang kompetitif			21.000.000,00	DINAS PARIWISATA, KEBUDAYAAN, KEPEMUDAAN DAN OLAHRAGA

NO	KODE	URUSAN / BIDANG URUSAN / PROGRAM / KEGIATAN / SUB KEGIATAN	INDIKATOR PROGRAM / KEGIATAN / SUB KEGIATAN	TARGET AKHIR PERIODE RENSTRA OPD	REALISASI CAPAIAN RENJA OPD TAHUN 2023	PRAKIRAAN CAPAIAN TARGET RENJA OPD TAHUN 2024	CAPAIAN KINERJA DAN KERANGKA PENDANAAN										KELOMPOK SASARAN	PRAKIRAAN MAJU RENCANA TAHUN 2026		PERANGKAT DAERAH PENANGGUNG JAWAB
							TARGET 2025		PAGU INDIKATIF (Rp)			Bertambah/Berkurang (10-12)	LOKASI	SUMBER DANA	PRIORITAS			TARGET	PAGU INDIKATIF (Rp)	
							SEBELUM	SESUDAH	RKPD 2025	APBD 2025	RKPD PERUBAHAN 2025				NASIONAL	DAERAH				
1	2	3	4	5	6	7	8	9	10	11	12	13	14	15	16	17	18	19	20	21
	3.26.01.2.08	Penyediaan Jasa Penunjang Urusan Pemerintahan Daerah	*Peresentase ketersediaan jasa penunjang yang tersedia*				100 Persen	100 Persen	426.980.000,00	426.980.000,00	447.980.000,00	21.000.000,00			Memperkuat Pembangunan Sumber Daya Manusia (SDM), Sains, Teknologi, Pendidikan, Kesehatan, Prestasi Olahraga, Kesetaraan Gender, serta Penguatan Peran Perempuan, Pemuda (Generasi Milenial dan Generasi Z), dan Penyandan Disabilitas	Peningkatan sumber daya manusia yang kompetitif Peningkatan sumber daya manusia yang kompetitif	ASN		448.000.000,00	DINAS PARIWISATA, KEBUDAYAAN, KEPEMUDAAN DAN OLAHRAGA
	3.26.01.2.08.0001	Penyediaan Jasa Surat Menyurat																		
			Jumlah Laporan Penyediaan Jasa Surat Menyurat				4 Laporan	4 Laporan	4.000.000,00	4.000.000,00	4.000.000,00	0,00	Kab. Solok Selatan, Semua Kecamatan, Semua Kel/Desa	SISA LEBIH PERHITUNGAN ANGGARAN TAHUN SEBELUMNYA	Memperkuat Pembangunan Sumber Daya Manusia (SDM), Sains, Teknologi, Pendidikan, Kesehatan, Prestasi Olahraga, Kesetaraan Gender, serta Penguatan Peran Perempuan, Pemuda (Generasi Milenial dan Generasi Z), dan Penyandan Disabilitas	Peningkatan sumber daya manusia yang kompetitif Peningkatan sumber daya manusia yang kompetitif			6.000.000,00	DINAS PARIWISATA, KEBUDAYAAN, KEPEMUDAAN DAN OLAHRAGA
	3.26.01.2.08.0002	Penyediaan Jasa Komunikasi, Sumber Daya Air dan Listrik																		
			Jumlah Laporan Penyediaan Jasa Komunikasi, Sumber Daya Air dan Listrik yang Disediakan				200 Laporan	36 Laporan	35.000.000,00	35.000.000,00	35.000.000,00	0,00	Kab. Solok Selatan, Semua Kecamatan, Semua Kel/Desa	SISA LEBIH PERHITUNGAN ANGGARAN TAHUN SEBELUMNYA	Memperkuat Pembangunan Sumber Daya Manusia (SDM), Sains, Teknologi, Pendidikan, Kesehatan, Prestasi Olahraga, Kesetaraan Gender, serta Penguatan Peran Perempuan, Pemuda (Generasi Milenial dan Generasi Z), dan Penyandan Disabilitas	Peningkatan sumber daya manusia yang kompetitif Peningkatan sumber daya manusia yang kompetitif			45.000.000,00	DINAS PARIWISATA, KEBUDAYAAN, KEPEMUDAAN DAN OLAHRAGA
	3.26.01.2.08.0003	Penyediaan Jasa Peralatan dan Perlengkapan Kantor																		
			Jumlah Laporan Penyediaan Jasa Peralatan dan Perlengkapan Kantor yang Disediakan				1 Laporan	1 Laporan	9.980.000,00	9.980.000,00	9.980.000,00	0,00	Kab. Solok Selatan, Semua Kecamatan, Semua Kel/Desa	SISA LEBIH PERHITUNGAN ANGGARAN TAHUN SEBELUMNYA	Memperkuat Pembangunan Sumber Daya Manusia (SDM), Sains, Teknologi, Pendidikan, Kesehatan, Prestasi Olahraga, Kesetaraan Gender, serta Penguatan Peran Perempuan, Pemuda (Generasi Milenial dan Generasi Z), dan Penyandan Disabilitas	Peningkatan sumber daya manusia yang kompetitif Peningkatan sumber daya manusia yang kompetitif			10.000.000,00	DINAS PARIWISATA, KEBUDAYAAN, KEPEMUDAAN DAN OLAHRAGA
	3.26.01.2.08.0004	Penyediaan Jasa Pelayanan Umum Kantor																		
			Jumlah Laporan Penyediaan Jasa Pelayanan Umum Kantor yang Disediakan				12 Laporan	12 Laporan	378.000.000,00	378.000.000,00	399.000.000,00	21.000.000,00	Kab. Solok Selatan, Semua Kecamatan, Semua Kel/Desa	SISA LEBIH PERHITUNGAN ANGGARAN TAHUN SEBELUMNYA	Memperkuat Pembangunan Sumber Daya Manusia (SDM), Sains, Teknologi, Pendidikan, Kesehatan, Prestasi Olahraga, Kesetaraan Gender, serta Penguatan Peran Perempuan, Pemuda (Generasi Milenial dan Generasi Z), dan Penyandan Disabilitas	Peningkatan sumber daya manusia yang kompetitif Peningkatan sumber daya manusia yang kompetitif			387.000.000,00	DINAS PARIWISATA, KEBUDAYAAN, KEPEMUDAAN DAN OLAHRAGA
	3.26.01.2.09	Pemeliharaan Barang Milik Daerah Penunjang Urusan Pemerintahan Daerah	*Persentase Barang Milik Daerah yang Terpelihara*				100 Persen	100 Persen	179.987.825,00	179.987.825,00	182.133.324,79	2.145.499,79			-	Peningkatan sumber daya manusia yang kompetitif Peningkatan sumber daya manusia yang kompetitif	ASN		190.000.000,00	DINAS PARIWISATA, KEBUDAYAAN, KEPEMUDAAN DAN OLAHRAGA
	3.26.01.2.09.0002	Penyediaan Jasa Pemeliharaan, Biaya Pemeliharaan, Pajak dan Perizinan Kendaraan Dinas Operasional atau Lapangan																		
			Jumlah Kendaraan Dinas Operasional atau Lapangan yang Dipelihara dan dibayarkan Pajak dan Perizinannya				9 Unit	3 Unit	149.990.750,00	149.990.750,00	122.042.750,00	-27.948.000,00	Kab. Solok Selatan, Semua Kecamatan, Semua Kel/Desa	SISA LEBIH PERHITUNGAN ANGGARAN TAHUN SEBELUMNYA	-	Peningkatan sumber daya manusia yang kompetitif Peningkatan sumber daya manusia yang kompetitif			150.000.000,00	DINAS PARIWISATA, KEBUDAYAAN, KEPEMUDAAN DAN OLAHRAGA
	3.26.01.2.09.0009	Pemeliharaan/Rehabilitasi Gedung Kantor dan Bangunan Lainnya																		
			Jumlah Gedung Kantor dan Bangunan Lainnya yang Dipelihara/Direhabilitasi				1 Unit	1 Unit	29.997.075,00	29.997.075,00	60.090.574,79	30.093.499,79	Semua Kota/Kab, Semua Kecamatan, Semua Kel/Desa	SISA LEBIH PERHITUNGAN ANGGARAN TAHUN SEBELUMNYA	-	Peningkatan sumber daya manusia yang kompetitif Peningkatan sumber daya manusia yang kompetitif			40.000.000,00	DINAS PARIWISATA, KEBUDAYAAN, KEPEMUDAAN DAN OLAHRAGA
2.	**3.26.02**	**PROGRAM PENINGKATAN DAYA TARIK DESTINASI PARIWISATA**	**Jumlah Destinasi wisata yang dikelola**				**15 Objek**	**15 Objek**	**4.179.430.000,00**	**3.959.430.000,00**	**3.850.092.200,00**	**124.920.000,00**							**4.304.350.000,00**	
	3.26.02.2.02	Pengelolaan Kawasan Strategis Pariwisata Kabupaten/Kota	*Jumlah objek wisata yang dikembangkan*				2 objek wisata	2 objek wisata	10.080.000,00	90.080.000,00	70.120.250,00	60.040.250,00			Memperkuat Pembangunan Sumber Daya Manusia (SDM), Sains, Teknologi, Pendidikan, Kesehatan, Prestasi Olahraga, Kesetaraan Gender, serta Penguatan Peran Perempuan, Pemuda (Generasi Milenial dan Generasi Z), dan Penyandan Disabilitas	Peningkatan sumber daya manusia yang kompetitif Peningkatan sumber daya manusia yang kompetitif	Pemerintah Daerah		100.000.000,00	DINAS PARIWISATA, KEBUDAYAAN, KEPEMUDAAN DAN OLAHRAGA

NO	KODE	URUSAN / BIDANG URUSAN / PROGRAM / KEGIATAN / SUB KEGIATAN	INDIKATOR PROGRAM / KEGIATAN / SUB KEGIATAN	TARGET AKHIR PERIODE RENSTRA OPD	REALISASI CAPAIAN RENJA OPD TAHUN 2023	PRAKIRAAN CAPAIAN TARGET RENJA OPD TAHUN 2024	CAPAIAN KINERJA DAN KERANGKA PENDANAAN										KELOMPOK SASARAN	PRAKIRAAN MAJU RENCANA TAHUN 2026		PERANGKAT DAERAH PENANGGUNG JAWAB
							TARGET 2025		PAGU INDIKATIF (Rp)			Bertambah/Berkurang (10-12)	LOKASI	SUMBER DANA	PRIORITAS			TARGET	PAGU INDIKATIF (Rp)	
							SEBELUM	SESUDAH	RKPD 2025	APBD 2025	RKPD PERUBAHAN 2025				NASIONAL	DAERAH				
1	2	3	4	5	6	7	8	9	10	11	12	13	14	15	16	17	18	19	20	21
	3.26.02.2.02.0002	Perencanaan Kawasan Strategis Pariwisata Kabupaten/Kota																		
			Tersedianya Dokumen Perencanaan Kawasan Strategis Pariwisata Kabupaten/Kota				1 Dokumen	1 Dokumen	10.080.000,00	90.080.000,00	70.120.250,00	60.040.250,00	Kab. Solok Selatan, Semua Kecamatan, Semua Kel/Desa	SISA LEBIH PERHITUNGAN ANGGARAN TAHUN SEBELUMNYA	Memperkuat Pembangunan Sumber Daya Manusia (SDM), Sains, Teknologi, Pendidikan, Kesehatan, Prestasi Olahraga, Kesetaraan Gender, serta Penguatan Peran Perempuan, Pemuda (Generasi Milenial dan Generasi Z), dan Penyandan Disabilitas	Peningkatan sumber daya manusia yang kompetitif Peningkatan sumber daya manusia yang kompetitif			100.000.000,00	DINAS PARIWISATA, KEBUDAYAAN, KEPEMUDAAN DAN OLAHRAGA
	3.26.02.2.03	Pengelolaan Destinasi Pariwisata Kabupaten/Kota	*Jumlah destinasi pariwisata dikelola*				15 destinasi	15 destinasi	4.169.350.000,00	3.869.350.000,00	3.779.971.950,00	-389.378.050,00			Memperkuat Pembangunan Sumber Daya Manusia (SDM), Sains, Teknologi, Pendidikan, Kesehatan, Prestasi Olahraga, Kesetaraan Gender, serta Penguatan Peran Perempuan, Pemuda (Generasi Milenial dan Generasi Z), dan Penyandan Disabilitas	Peningkatan sumber daya manusia yang kompetitif Peningkatan sumber daya manusia yang kompetitif	Objek Wisata dan Pokdarwis		4.204.350.000,00	DINAS PARIWISATA, KEBUDAYAAN, KEPEMUDAAN DAN OLAHRAGA
	3.26.02.2.03.0004	Pengadaan/Pemeliharaan/Rehabilitasi Sarana dan Prasarana dalam Pengelolaan Destinasi Pariwisata Kabupaten/Kota																		
			Jumlah Sarana dan Prasarana Pengelolaan Destinasi Pariwisata Kabupaten/Kota yang Tersedia dan Terpelihara				3 Unit	3 Unit	4.019.350.000,00	3.719.350.000,00	3.666.495.950,00	-352.854.050,00	Kab. Solok Selatan, Semua Kecamatan, Semua Kel/Desa	SISA LEBIH PERHITUNGAN ANGGARAN TAHUN SEBELUMNYA DANA BAGI HASIL (DBH)	Memperkuat Pembangunan Sumber Daya Manusia (SDM), Sains, Teknologi, Pendidikan, Kesehatan, Prestasi Olahraga, Kesetaraan Gender, serta Penguatan Peran Perempuan, Pemuda (Generasi Milenial dan Generasi Z), dan Penyandan Disabilitas	Peningkatan sumber daya manusia yang kompetitif Peningkatan sumber daya manusia yang kompetitif			4.019.350.000,00	DINAS PARIWISATA, KEBUDAYAAN, KEPEMUDAAN DAN OLAHRAGA
	3.26.02.2.03.0006	Pemberdayaan Masyarakat dalam Pengelolaan Destinasi Pariwisata Kabupaten/Kota																		
			Jumlah Laporan Hasil Pemberdayaan Masyarakat dalam Pengelolaan Destinasi Pariwisata Kabupaten/Kota				1 Laporan	1 Laporan	150.000.000,00	150.000.000,00	113.476.000,00	-36.524.000,00	Kab. Solok Selatan, Semua Kecamatan, Semua Kel/Desa	DAU YANG DITENTUKAN PENGGUNAANNYA BIDANG PENDIDIKAN	Memperkuat Pembangunan Sumber Daya Manusia (SDM), Sains, Teknologi, Pendidikan, Kesehatan, Prestasi Olahraga, Kesetaraan Gender, serta Penguatan Peran Perempuan, Pemuda (Generasi Milenial dan Generasi Z), dan Penyandan Disabilitas	Peningkatan sumber daya manusia yang kompetitif Peningkatan sumber daya manusia yang kompetitif			185.000.000,00	DINAS PARIWISATA, KEBUDAYAAN, KEPEMUDAAN DAN OLAHRAGA
3.	**3.26.03**	**PROGRAM PEMASARAN PARIWISATA**	**Jumlah destinasi wisata yang dipasarkan**				**15 destinasi**	**15 destinasi**	**408.042.000,00**	**408.042.000,00**	**347.287.750,00**	**91.958.000,00**							**500.000.000,00**	
	3.26.03.2.01	Pemasaran Pariwisata Dalam dan Luar Negeri Daya Tarik, Destinasi dan Kawasan Strategis Pariwisata Kabupaten/Kota	*Jumlah pelaksanaan Pemasaran Pariwisata*				7 kali	5 kali	408.042.000,00	408.042.000,00	347.287.750,00	-60.754.250,00			Memperkuat Pembangunan Sumber Daya Manusia (SDM), Sains, Teknologi, Pendidikan, Kesehatan, Prestasi Olahraga, Kesetaraan Gender, serta Penguatan Peran Perempuan, Pemuda (Generasi Milenial dan Generasi Z), dan Penyandan Disabilitas	Peningkatan sumber daya manusia yang kompetitif Peningkatan sumber daya manusia yang kompetitif	Masyarakat/Wisatawan		500.000.000,00	DINAS PARIWISATA, KEBUDAYAAN, KEPEMUDAAN DAN OLAHRAGA
	3.26.03.2.01.0006	Fasilitasi Kegiatan Pemasaran Pariwisata Baik Dalam dan Luar Negeri Pariwisata Kabupaten/Kota																		
			Jumlah Kegiatan Pemasaran Pariwisata Baik Dalam dan Luar Negeri				5 Kegiatan	5 Kegiatan	408.042.000,00	408.042.000,00	347.287.750,00	-60.754.250,00	Kab. Solok Selatan, Semua Kecamatan, Semua Kel/Desa	SISA LEBIH PERHITUNGAN ANGGARAN TAHUN SEBELUMNYA	Memperkuat Pembangunan Sumber Daya Manusia (SDM), Sains, Teknologi, Pendidikan, Kesehatan, Prestasi Olahraga, Kesetaraan Gender, serta Penguatan Peran Perempuan, Pemuda (Generasi Milenial dan Generasi Z), dan Penyandan Disabilitas	Peningkatan sumber daya manusia yang kompetitif Peningkatan sumber daya manusia yang kompetitif			500.000.000,00	DINAS PARIWISATA, KEBUDAYAAN, KEPEMUDAAN DAN OLAHRAGA
4.	**3.26.05**	**PROGRAM PENGEMBANGAN SUMBER DAYA PARIWISATA DAN EKONOMI KREATIF**	**Persentase objek wisata yang dikelola oleh pokdarwis**				**57 Persen**	**57 Persen**	**370.958.000,00**	**458.958.000,00**	**359.980.750,00**	**114.042.000,00**							**485.000.000,00**	
	3.26.05.2.01	Pelaksanaan Peningkatan Kapasitas Sumber Daya Manusia Pariwisata dan Ekonomi Kreatif Tingkat Dasar	*Jumlah Pelatihan untuk SDM Pariwisata dan Ekraf*				3 kali	1 kali	170.958.000,00	258.958.000,00	208.995.500,00	38.037.500,00			Memperkuat Pembangunan Sumber Daya Manusia (SDM), Sains, Teknologi, Pendidikan, Kesehatan, Prestasi Olahraga, Kesetaraan Gender, serta Penguatan Peran Perempuan, Pemuda (Generasi Milenial dan Generasi Z), dan Penyandan Disabilitas	Peningkatan sumber daya manusia yang kompetitif Peningkatan sumber daya manusia yang kompetitif	Pelaku Pariwisata		275.000.000,00	DINAS PARIWISATA, KEBUDAYAAN, KEPEMUDAAN DAN OLAHRAGA
	3.26.05.2.01.0006	Fasilitasi Pengembangan Kompetensi Sumber Daya Manusia Ekonomi Kreatif																		

NO	KODE	URUSAN / BIDANG URUSAN / PROGRAM / KEGIATAN / SUB KEGIATAN	INDIKATOR PROGRAM / KEGIATAN / SUB KEGIATAN	TARGET AKHIR PERIODE RENSTRA OPD	REALISASI CAPAIAN RENJA OPD TAHUN 2023	PRAKIRAAN CAPAIAN TARGET RENJA OPD TAHUN 2024	CAPAIAN KINERJA DAN KERANGKA PENDANAAN										KELOMPOK SASARAN	PRAKIRAAN MAJU RENCANA TAHUN 2026		PERANGKAT DAERAH PENANGGUNG JAWAB
							TARGET 2025		PAGU INDIKATIF (Rp)			Bertambah/Berkurang (10-12)	LOKASI	SUMBER DANA	PRIORITAS			TARGET	PAGU INDIKATIF (Rp)	
							SEBELUM	SESUDAH	RKPD 2025	APBD 2025	RKPD PERUBAHAN 2025				NASIONAL	DAERAH				
1	2	3	4	5	6	7	8	9	10	11	12	13	14	15	16	17	18	19	20	21
			Jumlah SDM Ekonomi Kreatif yang Mengikuti Fasilitasi Pengembangan Kompetensi Sumber Daya Manusia Ekonomi Kreatif				100 Orang	100 Orang	170.958.000,00	258.958.000,00	208.995.500,00	38.037.500,00	Kab. Solok Selatan, Semua Kecamatan, Semua Kel/Desa	DAU YANG DITENTUKAN PENGGUNAANNYA BIDANG PENDIDIKAN	Memperkuat Pembangunan Sumber Daya Manusia (SDM), Sains, Teknologi, Pendidikan, Kesehatan, Prestasi Olahraga, Kesetaraan Gender, serta Penguatan Peran Perempuan, Pemuda (Generasi Milenial dan Generasi Z), dan Penyandan Disabilitas	Peningkatan sumber daya manusia yang kompetitif Peningkatan sumber daya manusia yang kompetitif			275.000.000,00	DINAS PARIWISATA, KEBUDAYAAN, KEPEMUDAAN DAN OLAHRAGA
	3.26.05.2.02	Pengembangan Kapasitas Pelaku Ekonomi Kreatif	*Jumlah SDM Ekraf yang Dilatih*				100 Orang	100 Orang	200.000.000,00	200.000.000,00	150.985.250,00	-49.014.750,00			Memperkuat Pembangunan Sumber Daya Manusia (SDM), Sains, Teknologi, Pendidikan, Kesehatan, Prestasi Olahraga, Kesetaraan Gender, serta Penguatan Peran Perempuan, Pemuda (Generasi Milenial dan Generasi Z), dan Penyandan Disabilitas	Peningkatan sumber daya manusia yang kompetitif Peningkatan sumber daya manusia yang kompetitif	Pelaku Pariwisata		210.000.000,00	DINAS PARIWISATA, KEBUDAYAAN, KEPEMUDAAN DAN OLAHRAGA
	3.26.05.2.02.0001	Pelatihan, Bimbingan Teknis, dan Pendampingan Ekonomi Kreatif																		
			Jumlah Orang yang Mengikuti Pelatihan, Bimbingan Teknis, dan Pendampingan Ekonomi Kreatif				100 Orang	100 Orang	200.000.000,00	200.000.000,00	150.985.250,00	-49.014.750,00	Kab. Solok Selatan, Semua Kecamatan, Semua Kel/Desa	DAU YANG DITENTUKAN PENGGUNAANNYA BIDANG PENDIDIKAN	Memperkuat Pembangunan Sumber Daya Manusia (SDM), Sains, Teknologi, Pendidikan, Kesehatan, Prestasi Olahraga, Kesetaraan Gender, serta Penguatan Peran Perempuan, Pemuda (Generasi Milenial dan Generasi Z), dan Penyandan Disabilitas	Peningkatan sumber daya manusia yang kompetitif Peningkatan sumber daya manusia yang kompetitif			210.000.000,00	DINAS PARIWISATA, KEBUDAYAAN, KEPEMUDAAN DAN OLAHRAGA
		DINAS PERTANIAN, KETAHANAN PANGAN DAN PERIKANAN							**17.522.953.371,00**	**17.803.350.958,00**	**17.216.262.892,00**	**-306.690.479,00**							**21.552.723.069,00**	
	2	**URUSAN PEMERINTAHAN WAJIB YANG TIDAK BERKAITAN DENGAN PELAYANAN DASAR**							**281.000.000,00**	**281.000.000,00**	**222.404.875,00**	**-58.595.125,00**							**470.195.000,00**	
	2.09	**URUSAN PEMERINTAHAN BIDANG PANGAN**							**281.000.000,00**	**281.000.000,00**	**222.404.875,00**	**-58.595.125,00**							**470.195.000,00**	
1.	**2.09.03**	**PROGRAM PENINGKATAN DIVERSIFIKASI DAN KETAHANAN PANGAN MASYARAKAT**	**Skor pola pangan harapan**				**85 persen**	**85 persen**	**181.000.000,00**	**181.000.000,00**	**148.738.750,00**	**206.145.000,00**							**387.145.000,00**	
	2.09.03.2.01	Penyediaan dan Penyaluran Pangan Pokok atau Pangan Lainnya sesuai dengan Kebutuhan Daerah Kabupaten/Kota dalam rangka Stabilisasi Pasokan dan Harga Pangan	*Skor Pola Pangan Harapan*				85 skor	85 skor	60.000.000,00	60.000.000,00	48.996.375,00	-11.003.625,00			Membangun dari Desa dan dari Bawah Untuk Pertumbuhan Ekonomi, Pemerataan Ekonomi, dan Pemberantasan Kemiskinan	Percepatan transformasi ekonomi yang inklusif Percepatan transformasi ekonomi yang inklusif	Masyarakat		187.935.000,00	DINAS PERTANIAN, KETAHANAN PANGAN DAN PERIKANAN
	2.09.03.2.01.0002	Penyediaan Pangan Berbasis Sumber Daya Lokal																		
			Pangan Berbasis Sumber Daya Lokal yang Tersedia				1 Laporan	1 Laporan	60.000.000,00	60.000.000,00	48.996.375,00	-11.003.625,00	Kab. Solok Selatan, Semua Kecamatan, Semua Kel/Desa	SISA LEBIH PERHITUNGAN ANGGARAN TAHUN SEBELUMNYA	Membangun dari Desa dan dari Bawah Untuk Pertumbuhan Ekonomi, Pemerataan Ekonomi, dan Pemberantasan Kemiskinan	Percepatan transformasi ekonomi yang inklusif Percepatan transformasi ekonomi yang inklusif			103.125.000,00	DINAS PERTANIAN, KETAHANAN PANGAN DAN PERIKANAN
	2.09.03.2.01.0011	Pemantauan Stok Pangan																		
			Informasi Stok Pangan				1 Dokumen	0 Dokumen	0,00	0,00	0,00	0,00	Kab. Solok Selatan, Semua Kecamatan, Semua Kel/Desa	DANA ALOKASI UMUM (DAU)	Membangun dari Desa dan dari Bawah Untuk Pertumbuhan Ekonomi, Pemerataan Ekonomi, dan Pemberantasan Kemiskinan	Percepatan transformasi ekonomi yang inklusif Percepatan transformasi ekonomi yang inklusif			84.810.000,00	DINAS PERTANIAN, KETAHANAN PANGAN DAN PERIKANAN
	2.09.03.2.02	Pengelolaan dan Keseimbangan Cadangan Pangan Kabupaten/Kota	*Jumlah cadagan pangan pemerintah dan masyarakat*				17 Ton	17 Ton	50.000.000,00	50.000.000,00	45.360.750,00	-4.639.250,00			Membangun dari Desa dan dari Bawah Untuk Pertumbuhan Ekonomi, Pemerataan Ekonomi, dan Pemberantasan Kemiskinan	Percepatan transformasi ekonomi yang inklusif Percepatan transformasi ekonomi yang inklusif	Masyarakat		91.410.000,00	DINAS PERTANIAN, KETAHANAN PANGAN DAN PERIKANAN
	2.09.03.2.02.0003	Pengadaan Cadangan Pangan Pemerintah Kabupaten/Kota																		
			Jumlah Cadangan Pangan Pemerintah Kabupaten/Kota				17 Ton	3 Ton	50.000.000,00	50.000.000,00	45.360.750,00	-4.639.250,00	Kab. Solok Selatan, Semua Kecamatan, Semua Kel/Desa	SISA LEBIH PERHITUNGAN ANGGARAN TAHUN SEBELUMNYA	Membangun dari Desa dan dari Bawah Untuk Pertumbuhan Ekonomi, Pemerataan Ekonomi, dan Pemberantasan Kemiskinan	Percepatan transformasi ekonomi yang inklusif Percepatan transformasi ekonomi yang inklusif			91.410.000,00	DINAS PERTANIAN, KETAHANAN PANGAN DAN PERIKANAN
	2.09.03.2.04	Pelaksanaan Pencapaian Target Konsumsi Pangan Perkapita/Tahun sesuai dengan Angka Kecukupan Gizi	*Jumlah Pemberdayaan Kelompok Masyarakat dalam Penganekaragaman Konsumsi Pangan Berbasis Sumber Daya Lokal*				2 Kelompok	2 Kelompok	71.000.000,00	71.000.000,00	54.381.625,00	-16.618.375,00			Membangun dari Desa dan dari Bawah Untuk Pertumbuhan Ekonomi, Pemerataan Ekonomi, dan Pemberantasan Kemiskinan	Percepatan transformasi ekonomi yang inklusif Percepatan transformasi ekonomi yang inklusif	Masyarakat		107.800.000,00	DINAS PERTANIAN, KETAHANAN PANGAN DAN PERIKANAN
	2.09.03.2.04.0002	Pemberdayaan Masyarakat dalam Penganekaragaman Konsumsi Pangan Berbasis Sumber Daya Lokal																		
			Jumlah Pemberdayaan Kelompok Masyarakat dalam Penganekaragaman Konsumsi Pangan Berbasis Sumber Daya Lokal				2 Laporan	1 Laporan	71.000.000,00	71.000.000,00	54.381.625,00	-16.618.375,00	Kab. Solok Selatan, Semua Kecamatan, Semua Kel/Desa	SISA LEBIH PERHITUNGAN ANGGARAN TAHUN SEBELUMNYA	Membangun dari Desa dan dari Bawah Untuk Pertumbuhan Ekonomi, Pemerataan Ekonomi, dan Pemberantasan Kemiskinan	Percepatan transformasi ekonomi yang inklusif Percepatan transformasi ekonomi yang inklusif			107.800.000,00	DINAS PERTANIAN, KETAHANAN PANGAN DAN PERIKANAN

NO	KODE	URUSAN / BIDANG URUSAN / PROGRAM / KEGIATAN / SUB KEGIATAN	INDIKATOR PROGRAM / KEGIATAN / SUB KEGIATAN	TARGET AKHIR PERIODE RENSTRA OPD	REALISASI CAPAIAN RENJA OPD TAHUN 2023	PRAKIRAAN CAPAIAN TARGET RENJA OPD TAHUN 2024	CAPAIAN KINERJA DAN KERANGKA PENDANAAN										KELOMPOK SASARAN	PRAKIRAAN MAJU RENCANA TAHUN 2026		PERANGKAT DAERAH PENANGGUNG JAWAB
							TARGET 2025		PAGU INDIKATIF (Rp)			Bertambah/Berkurang (10-12)	LOKASI	SUMBER DANA	PRIORITAS			TARGET	PAGU INDIKATIF (Rp)	
							SEBELUM	SESUDAH	RKPD 2025	APBD 2025	RKPD PERUBAHAN 2025				NASIONAL	DAERAH				
1	2	3	4	5	6	7	8	9	10	11	12	13	14	15	16	17	18	19	20	21
2.	**2.09.04**	**PROGRAM PENANGANAN KERAWANAN PANGAN**	**persentase nagari rawan pangan yang ditangani**				**100 persen**	**100 persen**	**100.000.000,00**	**100.000.000,00**	**73.666.125,00**	**-16.950.000,00**							**83.050.000,00**	
	2.09.04.2.02	Penanganan Kerawanan Pangan Kewenangan Kabupaten/Kota	*Jumlah Fasilitasi Penangganan Kerawanan Pangan*				7 Kali	7 Kali	100.000.000,00	100.000.000,00	73.666.125,00	-26.333.875,00			Membangun dari Desa dan dari Bawah Untuk Pertumbuhan Ekonomi, Pemerataan Ekonomi, dan Pemberantasan Kemiskinan	Percepatan transformasi ekonomi yang inklusif Percepatan transformasi ekonomi yang inklusif	Masyarakat		83.050.000,00	DINAS PERTANIAN, KETAHANAN PANGAN DAN PERIKANAN
	2.09.04.2.02.0002	Pelaksanaan Pengadaan, Pengelolaan, dan Penyaluran Cadangan Pangan pada Kerawanan Pangan yang Mencakup dalam 1 (satu) Daerah Kabupaten/Kota																		
			Jumlah Pengadaan, Pengelolaan, dan Penyaluran Cadangan Pangan pada Kerawanan Pangan yang Mencakup dalam 1 (Satu) Daerah Kabupaten/Kota				1 Dokumen	1 Dokumen	100.000.000,00	100.000.000,00	73.666.125,00	-26.333.875,00	Kab. Solok Selatan, Semua Kecamatan, Semua Kel/Desa	RETRIBUSI PERIZINAN TERTENTU SISA LEBIH PERHITUNGAN ANGGARAN TAHUN SEBELUMNYA	Membangun dari Desa dan dari Bawah Untuk Pertumbuhan Ekonomi, Pemerataan Ekonomi, dan Pemberantasan Kemiskinan	Percepatan transformasi ekonomi yang inklusif Percepatan transformasi ekonomi yang inklusif			83.050.000,00	DINAS PERTANIAN, KETAHANAN PANGAN DAN PERIKANAN
	3	**URUSAN PEMERINTAHAN PILIHAN**							**17.241.953.371,00**	**17.522.350.958,00**	**16.993.858.017,00**	**-248.095.354,00**							**21.082.528.069,00**	
	3.25	**URUSAN PEMERINTAHAN BIDANG KELAUTAN DAN PERIKANAN**							**823.000.000,00**	**823.000.000,00**	**723.209.520,00**	**-99.790.480,00**							**909.715.000,00**	
1.	**3.25.04**	**PROGRAM PENGELOLAAN PERIKANAN BUDIDAYA**	**Jumlah Produksi Perikanan Budidaya (Ton/Tahun)**				**3595 Ton/Tahun**	**3595 Ton/Tahun**	**753.000.000,00**	**753.000.000,00**	**688.752.870,00**	**973.000,00**							**753.973.000,00**	
	3.25.04.2.02	Pemberdayaan Pembudi Daya Ikan Kecil	*Jumlah Kelompok Pembudi Daya Ikan yang Dibina*				35 kelompok	35 kelompok	200.000.000,00	200.000.000,00	161.758.220,00	-38.241.780,00			Membangun dari Desa dan dari Bawah Untuk Pertumbuhan Ekonomi, Pemerataan Ekonomi, dan Pemberantasan Kemiskinan	Percepatan transformasi ekonomi yang inklusif Percepatan transformasi ekonomi yang inklusif	Kelompok Pembudidaya Ikan		154.465.000,00	DINAS PERTANIAN, KETAHANAN PANGAN DAN PERIKANAN
	3.25.04.2.02.0001	Pengembangan Kapasitas Pembudi Daya Ikan Kecil																		
			Jumlah Kelompok Pembudi Daya Ikan Kecil yang Mengikuti Pengembangan Kapasitas				35 Kelompok	15 Kelompok	200.000.000,00	200.000.000,00	161.758.220,00	-38.241.780,00	Kab. Solok Selatan, Semua Kecamatan, Semua Kel/Desa	DAU YANG DITENTUKAN PENGGUNAANNYA BIDANG PENDIDIKAN	Membangun dari Desa dan dari Bawah Untuk Pertumbuhan Ekonomi, Pemerataan Ekonomi, dan Pemberantasan Kemiskinan	Percepatan transformasi ekonomi yang inklusif Percepatan transformasi ekonomi yang inklusif			154.465.000,00	DINAS PERTANIAN, KETAHANAN PANGAN DAN PERIKANAN
	3.25.04.2.04	Pengelolaan Pembudidayaan Ikan	*Jumlah unit Perikanan Yang Beroperasi*				30 Pokdakan	30 Pokdakan	553.000.000,00	553.000.000,00	526.994.650,00	-26.005.350,00			Membangun dari Desa dan dari Bawah Untuk Pertumbuhan Ekonomi, Pemerataan Ekonomi, dan Pemberantasan Kemiskinan	Percepatan transformasi ekonomi yang inklusif Percepatan transformasi ekonomi yang inklusif	Kelompok Pembudidaya Ikan		599.508.000,00	DINAS PERTANIAN, KETAHANAN PANGAN DAN PERIKANAN
	3.25.04.2.04.0002	Penyediaan Prasarana Pembudidayaan Ikan dalam 1 (Satu) Daerah Kabupaten/Kota																		
			Jumlah Prasarana Pembudidayaan Ikan dalam 1 (Satu) Daerah Kabupaten/Kota				10 Unit	10 Unit	120.000.000,00	120.000.000,00	105.688.050,00	-14.311.950,00	Kab. Solok Selatan, Semua Kecamatan, Semua Kel/Desa	SISA LEBIH PERHITUNGAN ANGGARAN TAHUN SEBELUMNYA	Membangun dari Desa dan dari Bawah Untuk Pertumbuhan Ekonomi, Pemerataan Ekonomi, dan Pemberantasan Kemiskinan	Percepatan transformasi ekonomi yang inklusif Percepatan transformasi ekonomi yang inklusif			157.508.000,00	DINAS PERTANIAN, KETAHANAN PANGAN DAN PERIKANAN
2.	**3.25.06**	**PROGRAM PENGOLAHAN DAN PEMASARAN HASIL PERIKANAN**	**Jumlah Polahsar (Kelompok pengolahan dan pemasaran) Tingkat konsumsi ikan**				**18 34,20 Kelompok kp/perkapita/tahun**	**18 34,20 Kelompok kp/perkapita/tahun**	**70.000.000,00**	**70.000.000,00**	**34.456.650,00**	**85.742.000,00**							**155.742.000,00**	
	3.25.06.2.03	Penyediaan dan Penyaluran Bahan Baku Industri Pengolahan Ikan dalam 1 (Satu) Daerah Kabupaten/ Kota	*Jumlah kali pertemuan pelaku usaha perikanan*				2 Kali	2 Kali	70.000.000,00	70.000.000,00	34.456.650,00	-35.543.350,00			Membangun dari Desa dan dari Bawah Untuk Pertumbuhan Ekonomi, Pemerataan Ekonomi, dan Pemberantasan Kemiskinan	Percepatan transformasi ekonomi yang inklusif Percepatan transformasi ekonomi yang inklusif	Kelompok Pelaku Usaha Perikanan		155.742.000,00	DINAS PERTANIAN, KETAHANAN PANGAN DAN PERIKANAN
	3.25.06.2.03.0002	Pemberian Fasilitas bagi Pelaku Usaha Perikanan Skala Mikro dan Kecil dalam 1 (Satu) Daerah Kabupaten/Kota																		
			Jumlah Pelaku Usaha Perikanan Skala Mikro dan Kecil dalam 1 (Satu) Daerah Kabupaten/Kota yang Terfasilitasi				18 Pelaku Usaha	4 Pelaku Usaha	70.000.000,00	70.000.000,00	34.456.650,00	-35.543.350,00	Kab. Solok Selatan, Semua Kecamatan, Semua Kel/Desa	SISA LEBIH PERHITUNGAN ANGGARAN TAHUN SEBELUMNYA	Membangun dari Desa dan dari Bawah Untuk Pertumbuhan Ekonomi, Pemerataan Ekonomi, dan Pemberantasan Kemiskinan	Percepatan transformasi ekonomi yang inklusif Percepatan transformasi ekonomi yang inklusif			155.742.000,00	DINAS PERTANIAN, KETAHANAN PANGAN DAN PERIKANAN
	3.27	**URUSAN PEMERINTAHAN BIDANG PERTANIAN**							**16.418.953.371,00**	**16.699.350.958,00**	**16.270.648.497,00**	**-148.304.874,00**							**20.172.813.069,00**	
1.	**3.27.01**	**PROGRAM PENUNJANG URUSAN PEMERINTAHAN DAERAH KABUPATEN/KOTA**	**Cakupan Layanan Operasional Kantor**				**100 Persen**	**100 Persen**	**14.128.215.771,00**	**14.118.163.358,00**	**14.082.804.766,00**	**1.925.781.938,00**							**16.053.997.709,00**	
	3.27.01.2.02	Administrasi Keuangan Perangkat Daerah	*Persentase Tertib Administrasi Keuangan*				100 %	100 %	12.701.810.109,00	12.737.085.945,00	12.885.406.705,00	183.596.596,00			Membangun dari Desa dan dari Bawah Untuk Pertumbuhan Ekonomi, Pemerataan Ekonomi, dan Pemberantasan Kemiskinan	Percepatan transformasi ekonomi yang inklusif Percepatan transformasi ekonomi yang inklusif	Dinas Pertanian, Ketahanan Pangan dan Perikanan		14.704.888.120,00	DINAS PERTANIAN, KETAHANAN PANGAN DAN PERIKANAN
	3.27.01.2.02.0001	Penyediaan Gaji dan Tunjangan ASN																		
			Jumlah Orang yang Menerima Gaji dan Tunjangan ASN				118 Orang/ bulan	118 Orang/ bulan	12.419.190.109,00	12.455.065.945,00	12.603.386.705,00	184.196.596,00	Kab. Solok Selatan, Semua Kecamatan, Semua Kel/Desa	DANA ALOKASI UMUM (DAU)	Membangun dari Desa dan dari Bawah Untuk Pertumbuhan Ekonomi, Pemerataan Ekonomi, dan Pemberantasan Kemiskinan	Percepatan transformasi ekonomi yang inklusif Percepatan transformasi ekonomi yang inklusif			14.431.109.120,00	DINAS PERTANIAN, KETAHANAN PANGAN DAN PERIKANAN
	3.27.01.2.02.0002	Penyediaan Administrasi Pelaksanaan Tugas ASN																		
			Jumlah Dokumen Hasil Penyediaan Administrasi Pelaksanaan Tugas ASN				17 Dokumen	17 Dokumen	282.620.000,00	282.020.000,00	282.020.000,00	-600.000,00	Kab. Solok Selatan, Semua Kecamatan, Semua Kel/Desa	SISA LEBIH PERHITUNGAN ANGGARAN TAHUN SEBELUMNYA	Membangun dari Desa dan dari Bawah Untuk Pertumbuhan Ekonomi, Pemerataan Ekonomi, dan Pemberantasan Kemiskinan	Percepatan transformasi ekonomi yang inklusif Percepatan transformasi ekonomi yang inklusif			273.779.000,00	DINAS PERTANIAN, KETAHANAN PANGAN DAN PERIKANAN

NO	KODE	URUSAN / BIDANG URUSAN / PROGRAM / KEGIATAN / SUB KEGIATAN	INDIKATOR PROGRAM / KEGIATAN / SUB KEGIATAN	TARGET AKHIR PERIODE RENSTRA OPD	REALISASI CAPAIAN RENJA OPD TAHUN 2023	PRAKIRAAN CAPAIAN TARGET RENJA OPD TAHUN 2024	CAPAIAN KINERJA DAN KERANGKA PENDANAAN										KELOMPOK SASARAN	PRAKIRAAN MAJU RENCANA TAHUN 2026		PERANGKAT DAERAH PENANGGUNG JAWAB
							TARGET 2025		PAGU INDIKATIF (Rp)			Bertambah/Berkurang (10-12)	LOKASI	SUMBER DANA	PRIORITAS			TARGET	PAGU INDIKATIF (Rp)	
							SEBELUM	SESUDAH	RKPD 2025	APBD 2025	RKPD PERUBAHAN 2025				NASIONAL	DAERAH				
1	2	3	4	5	6	7	8	9	10	11	12	13	14	15	16	17	18	19	20	21
	3.27.01.2.06	Administrasi Umum Perangkat Daerah	*Persentase Tertib Administrasi Umum Perangkat Daerah*				100 Persen	100 Persen	408.892.462,00	363.564.213,00	243.256.661,00	-165.635.801,00			Membangun dari Desa dan dari Bawah Untuk Pertumbuhan Ekonomi, Pemerataan Ekonomi, dan Pemberantasan Kemiskinan	Percepatan transformasi ekonomi yang inklusif Percepatan transformasi ekonomi yang inklusif	Dinas Pertanian, Ketahanan Pangan dan Perikanan		321.437.559,00	DINAS PERTANIAN, KETAHANAN PANGAN DAN PERIKANAN
	3.27.01.2.06.0001	Penyediaan Komponen Instalasi Listrik/Penerangan Bangunan Kantor																		
			Jumlah Paket Komponen Instalasi Listrik/Penerangan Bangunan Kantor yang Disediakan				4 Paket	4 Paket	25.000.000,00	25.000.000,00	25.000.000,00	0,00	Kab. Solok Selatan, Semua Kecamatan, Semua Kel/Desa	SISA LEBIH PERHITUNGAN ANGGARAN TAHUN SEBELUMNYA	Membangun dari Desa dan dari Bawah Untuk Pertumbuhan Ekonomi, Pemerataan Ekonomi, dan Pemberantasan Kemiskinan	Percepatan transformasi ekonomi yang inklusif Percepatan transformasi ekonomi yang inklusif			10.979.584,00	DINAS PERTANIAN, KETAHANAN PANGAN DAN PERIKANAN
	3.27.01.2.06.0002	Penyediaan Peralatan dan Perlengkapan Kantor																		
			Jumlah Paket Peralatan dan Perlengkapan Kantor yang Disediakan				4 Paket	4 Paket	128.904.189,00	128.904.189,00	95.488.700,00	-33.415.489,00	Kab. Solok Selatan, Semua Kecamatan, Semua Kel/Desa	SISA LEBIH PERHITUNGAN ANGGARAN TAHUN SEBELUMNYA	Membangun dari Desa dan dari Bawah Untuk Pertumbuhan Ekonomi, Pemerataan Ekonomi, dan Pemberantasan Kemiskinan	Percepatan transformasi ekonomi yang inklusif Percepatan transformasi ekonomi yang inklusif			40.976.099,00	DINAS PERTANIAN, KETAHANAN PANGAN DAN PERIKANAN
	3.27.01.2.06.0003	Penyediaan Peralatan Rumah Tangga																		
			Jumlah Paket Peralatan Rumah Tangga yang Disediakan				4 Paket	4 Paket	20.000.000,00	20.000.000,00	20.000.000,00	0,00	Kab. Solok Selatan, Semua Kecamatan, Semua Kel/Desa	SISA LEBIH PERHITUNGAN ANGGARAN TAHUN SEBELUMNYA	Membangun dari Desa dan dari Bawah Untuk Pertumbuhan Ekonomi, Pemerataan Ekonomi, dan Pemberantasan Kemiskinan	Percepatan transformasi ekonomi yang inklusif Percepatan transformasi ekonomi yang inklusif			10.994.775,00	DINAS PERTANIAN, KETAHANAN PANGAN DAN PERIKANAN
	3.27.01.2.06.0005	Penyediaan Barang Cetakan dan Penggandaan																		
			Jumlah Paket Barang Cetakan dan Penggandaan yang Disediakan				4 Paket	4 Paket	21.793.274,00	21.793.274,00	16.337.086,00	-5.456.188,00	Kab. Solok Selatan, Semua Kecamatan, Semua Kel/Desa	SISA LEBIH PERHITUNGAN ANGGARAN TAHUN SEBELUMNYA	-	Percepatan transformasi ekonomi yang inklusif Percepatan transformasi ekonomi yang inklusif			23.972.601,00	DINAS PERTANIAN, KETAHANAN PANGAN DAN PERIKANAN
	3.27.01.2.06.0008	Fasilitasi Kunjungan Tamu																		
			Jumlah Laporan Fasilitasi Kunjungan Tamu				4 Laporan	4 Laporan	4.995.000,00	4.995.000,00	4.995.000,00	0,00	Kab. Solok Selatan, Semua Kecamatan, Semua Kel/Desa	SISA LEBIH PERHITUNGAN ANGGARAN TAHUN SEBELUMNYA	-	Percepatan transformasi ekonomi yang inklusif Percepatan transformasi ekonomi yang inklusif			5.494.500,00	DINAS PERTANIAN, KETAHANAN PANGAN DAN PERIKANAN
	3.27.01.2.06.0009	Penyelenggaraan Rapat Koordinasi dan Konsultasi SKPD																		
			Jumlah Laporan Penyelenggaraan Rapat Koordinasi dan Konsultasi SKPD				4 Laporan	4 Laporan	208.199.999,00	162.871.750,00	81.435.875,00	-126.764.124,00	Kab. Solok Selatan, Semua Kecamatan, Semua Kel/Desa	SISA LEBIH PERHITUNGAN ANGGARAN TAHUN SEBELUMNYA	-	Percepatan transformasi ekonomi yang inklusif Percepatan transformasi ekonomi yang inklusif			229.020.000,00	DINAS PERTANIAN, KETAHANAN PANGAN DAN PERIKANAN
	3.27.01.2.07	Pengadaan Barang Milik Daerah Penunjang Urusan Pemerintah Daerah	*Persentase pengadaan barang milik daerah*				100 Persen	100 Persen	28.935.500,00	28.935.500,00	0,00	-28.935.500,00			Membangun dari Desa dan dari Bawah Untuk Pertumbuhan Ekonomi, Pemerataan Ekonomi, dan Pemberantasan Kemiskinan	Percepatan transformasi ekonomi yang inklusif Percepatan transformasi ekonomi yang inklusif	Dinas Pertanian, Ketahanan Pangan dan Perikanan		54.087.880,00	DINAS PERTANIAN, KETAHANAN PANGAN DAN PERIKANAN
	3.27.01.2.07.0005	Pengadaan Mebel																		
			Jumlah Paket Mebel yang Disediakan				1 Unit	0 Unit	28.935.500,00	28.935.500,00	0,00	-28.935.500,00	Kab. Solok Selatan, Semua Kecamatan, Semua Kel/Desa	SISA LEBIH PERHITUNGAN ANGGARAN TAHUN SEBELUMNYA	Membangun dari Desa dan dari Bawah Untuk Pertumbuhan Ekonomi, Pemerataan Ekonomi, dan Pemberantasan Kemiskinan	Percepatan transformasi ekonomi yang inklusif Percepatan transformasi ekonomi yang inklusif			54.087.880,00	DINAS PERTANIAN, KETAHANAN PANGAN DAN PERIKANAN
	3.27.01.2.08	Penyediaan Jasa Penunjang Urusan Pemerintahan Daerah	*Jumlah Jenis Jasa Penunjang Urusan Pemerintahan yang disediakan*				2 Jenis	2 Jenis	465.000.000,00	465.000.000,00	507.000.000,00	42.000.000,00			Membangun dari Desa dan dari Bawah Untuk Pertumbuhan Ekonomi, Pemerataan Ekonomi, dan Pemberantasan Kemiskinan	Percepatan transformasi ekonomi yang inklusif Percepatan transformasi ekonomi yang inklusif	Dinas Pertanian, Ketahanan Pangan dan Perikanan		511.599.000,00	DINAS PERTANIAN, KETAHANAN PANGAN DAN PERIKANAN
	3.27.01.2.08.0001	Penyediaan Jasa Surat Menyurat																		
			Jumlah Laporan Penyediaan Jasa Surat Menyurat				4 Laporan	4 Laporan	5.000.000,00	5.000.000,00	5.000.000,00	0,00	Kab. Solok Selatan, Semua Kecamatan, Semua Kel/Desa	SISA LEBIH PERHITUNGAN ANGGARAN TAHUN SEBELUMNYA	Membangun dari Desa dan dari Bawah Untuk Pertumbuhan Ekonomi, Pemerataan Ekonomi, dan Pemberantasan Kemiskinan	Percepatan transformasi ekonomi yang inklusif Percepatan transformasi ekonomi yang inklusif			5.500.000,00	DINAS PERTANIAN, KETAHANAN PANGAN DAN PERIKANAN
	3.27.01.2.08.0002	Penyediaan Jasa Komunikasi, Sumber Daya Air dan Listrik																		
			Jumlah Laporan Penyediaan Jasa Komunikasi, Sumber Daya Air dan Listrik yang Disediakan				4 Laporan	4 Laporan	124.000.000,00	124.000.000,00	124.000.000,00	0,00	Kab. Solok Selatan, Semua Kecamatan, Semua Kel/Desa	SISA LEBIH PERHITUNGAN ANGGARAN TAHUN SEBELUMNYA	Membangun dari Desa dan dari Bawah Untuk Pertumbuhan Ekonomi, Pemerataan Ekonomi, dan Pemberantasan Kemiskinan	Percepatan transformasi ekonomi yang inklusif Percepatan transformasi ekonomi yang inklusif			136.400.000,00	DINAS PERTANIAN, KETAHANAN PANGAN DAN PERIKANAN
	3.27.01.2.08.0004	Penyediaan Jasa Pelayanan Umum Kantor																		
			Jumlah Laporan Penyediaan Jasa Pelayanan Umum Kantor yang Disediakan				12 Laporan	12 Laporan	336.000.000,00	336.000.000,00	378.000.000,00	42.000.000,00	Kab. Solok Selatan, Semua Kecamatan, Semua Kel/Desa	SISA LEBIH PERHITUNGAN ANGGARAN TAHUN SEBELUMNYA	Membangun dari Desa dan dari Bawah Untuk Pertumbuhan Ekonomi, Pemerataan Ekonomi, dan Pemberantasan Kemiskinan	Percepatan transformasi ekonomi yang inklusif Percepatan transformasi ekonomi yang inklusif			369.699.000,00	DINAS PERTANIAN, KETAHANAN PANGAN DAN PERIKANAN

NO	KODE	URUSAN / BIDANG URUSAN / PROGRAM / KEGIATAN / SUB KEGIATAN	INDIKATOR PROGRAM / KEGIATAN / SUB KEGIATAN	TARGET AKHIR PERIODE RENSTRA OPD	REALISASI CAPAIAN RENJA OPD TAHUN 2023	PRAKIRAAN CAPAIAN TARGET RENJA OPD TAHUN 2024	CAPAIAN KINERJA DAN KERANGKA PENDANAAN										KELOMPOK SASARAN	PRAKIRAAN MAJU RENCANA TAHUN 2026		PERANGKAT DAERAH PENANGGUNG JAWAB
							TARGET 2025		PAGU INDIKATIF (Rp)			Bertambah/Berkurang (10-12)	LOKASI	SUMBER DANA	PRIORITAS			TARGET	PAGU INDIKATIF (Rp)	
							SEBELUM	SESUDAH	RKPD 2025	APBD 2025	RKPD PERUBAHAN 2025				NASIONAL	DAERAH				
1	2	3	4	5	6	7	8	9	10	11	12	13	14	15	16	17	18	19	20	21
	3.27.01.2.09	Pemeliharaan Barang Milik Daerah Penunjang Urusan Pemerintahan Daerah	*Persentase Barang Milik Daerah yang terpelihara*				100 Persen	100 Persen	523.577.700,00	523.577.700,00	447.141.400,00	-76.436.300,00			Membangun dari Desa dan dari Bawah Untuk Pertumbuhan Ekonomi, Pemerataan Ekonomi, dan Pemberantasan Kemiskinan	Percepatan transformasi ekonomi yang inklusif Percepatan transformasi ekonomi yang inklusif	Dinas Pertanian, Ketahanan Pangan dan Perikanan		461.985.150,00	DINAS PERTANIAN, KETAHANAN PANGAN DAN PERIKANAN
	3.27.01.2.09.0002	Penyediaan Jasa Pemeliharaan, Biaya Pemeliharaan, Pajak dan Perizinan Kendaraan Dinas Operasional atau Lapangan																		
			Jumlah Kendaraan Dinas Operasional atau Lapangan yang Dipelihara dan dibayarkan Pajak dan Perizinannya				112 Unit	112 Unit	299.000.000,00	299.000.000,00	280.532.500,00	-18.467.500,00	Kab. Solok Selatan, Semua Kecamatan, Semua Kel/Desa	SISA LEBIH PERHITUNGAN ANGGARAN TAHUN SEBELUMNYA	Membangun dari Desa dan dari Bawah Untuk Pertumbuhan Ekonomi, Pemerataan Ekonomi, dan Pemberantasan Kemiskinan	Percepatan transformasi ekonomi yang inklusif Percepatan transformasi ekonomi yang inklusif			274.985.150,00	DINAS PERTANIAN, KETAHANAN PANGAN DAN PERIKANAN
	3.27.01.2.09.0006	Pemeliharaan Peralatan dan Mesin Lainnya																		
			Jumlah Peralatan dan Mesin Lainnya yang Dipelihara				55 Unit	55 Unit	30.315.300,00	30.315.300,00	30.315.300,00	0,00	Kab. Solok Selatan, Semua Kecamatan, Semua Kel/Desa	SISA LEBIH PERHITUNGAN ANGGARAN TAHUN SEBELUMNYA	Membangun dari Desa dan dari Bawah Untuk Pertumbuhan Ekonomi, Pemerataan Ekonomi, dan Pemberantasan Kemiskinan	Percepatan transformasi ekonomi yang inklusif Percepatan transformasi ekonomi yang inklusif			11.000.000,00	DINAS PERTANIAN, KETAHANAN PANGAN DAN PERIKANAN
	3.27.01.2.09.0009	Pemeliharaan/Rehabilitasi Gedung Kantor dan Bangunan Lainnya																		
			Jumlah Gedung Kantor dan Bangunan Lainnya yang Dipelihara/Direhabilitasi				1 Unit	1 Unit	194.262.400,00	194.262.400,00	136.293.600,00	-57.968.800,00	Kab. Solok Selatan, Semua Kecamatan, Semua Kel/Desa	SISA LEBIH PERHITUNGAN ANGGARAN TAHUN SEBELUMNYA	Membangun dari Desa dan dari Bawah Untuk Pertumbuhan Ekonomi, Pemerataan Ekonomi, dan Pemberantasan Kemiskinan	Percepatan transformasi ekonomi yang inklusif Percepatan transformasi ekonomi yang inklusif			176.000.000,00	DINAS PERTANIAN, KETAHANAN PANGAN DAN PERIKANAN
2.	**3.27.02**	**PROGRAM PENYEDIAAN DAN PENGEMBANGAN SARANA PERTANIAN**	**Meningkatnya Produksi hasil Jagung Meningkatnya Produksi hasil pertanian Padi Meningkatnya Produksi hasil Porang Meningkatnya Produksi hasil populasi ternak besar Meningkatnya Produksi hasil Durian Meningkatnya Produksi hasil Kopi Meningkatnya Produksi hasil Bawang Merah Meningkatnya Produksi Telur Meningkatnya Produksi hasil Manggis Meningkatnya Produksi hasil Kapulaga Meningkatnya Produksi Hasil Kelapa Sawit Meningkatnya Produksi hasil Cabe Meningkatnya Produksi hasil Kacang Tanah**				**120924 121320 220 25010 36 3862 4655 470,03 480 5973 72968 7530 836 Ton Ton Ton Ekor Ton Ton Ton Ton Ton Ton Ton Ton Ton**	**120924 121320 220 25010 36 3862 4655 470,03 480 5973 72968 7530 836 Ton Ton Ton Ekor Ton Ton Ton Ton Ton Ton Ton Ton Ton**	**711.449.150,00**	**1.246.449.150,00**	**870.122.196,00**	**1.676.512.850,00**							**2.387.962.000,00**	
	3.27.02.2.01	Pengawasan Penggunaan Sarana Pertanian	*Persentase Pengawasan Penggunaan Sarana Pertanian*				100 Persen	100 Persen	78.902.150,00	78.902.150,00	53.850.725,00	-25.051.425,00			Membangun dari Desa dan dari Bawah Untuk Pertumbuhan Ekonomi, Pemerataan Ekonomi, dan Pemberantasan Kemiskinan	Percepatan transformasi ekonomi yang inklusif Percepatan transformasi ekonomi yang inklusif	Kelompok Tani		132.000.000,00	DINAS PERTANIAN, KETAHANAN PANGAN DAN PERIKANAN
	3.27.02.2.01.0002	Pendampingan Penggunaan Sarana Pendukung Pertanian																		
			Jumlah Pendampingan Penggunaan Sarana Pendukung Pertanian				1 Laporan	1 Laporan	78.902.150,00	78.902.150,00	53.850.725,00	-25.051.425,00	Kab. Solok Selatan, Semua Kecamatan, Semua Kel/Desa	SISA LEBIH PERHITUNGAN ANGGARAN TAHUN SEBELUMNYA	Membangun dari Desa dan dari Bawah Untuk Pertumbuhan Ekonomi, Pemerataan Ekonomi, dan Pemberantasan Kemiskinan	Percepatan transformasi ekonomi yang inklusif Percepatan transformasi ekonomi yang inklusif			132.000.000,00	DINAS PERTANIAN, KETAHANAN PANGAN DAN PERIKANAN
	3.27.02.2.02	Pengelolaan Sumber Daya Genetik (SDG) Hewan, Tumbuhan, dan Mikro Organisme Kewenangan Kabupaten/Kota	*Persentase pemakaian bibit bersertifikat*				100 Persen	100 Persen	632.547.000,00	882.547.000,00	721.310.113,00	88.763.113,00			Membangun dari Desa dan dari Bawah Untuk Pertumbuhan Ekonomi, Pemerataan Ekonomi, dan Pemberantasan Kemiskinan	Percepatan transformasi ekonomi yang inklusif Percepatan transformasi ekonomi yang inklusif	Kelompok Tani		1.128.462.000,00	DINAS PERTANIAN, KETAHANAN PANGAN DAN PERIKANAN
	3.27.02.2.02.0002	Peningkatan Kualitas SDG Hewan/Tanaman																		
			Jumlah Pelaksanaan Peningkatan Kualitas SDG Hewan/Tanaman				1 Dokumen	1 Dokumen	107.000.000,00	107.000.000,00	99.154.500,00	-7.845.500,00	Kab. Solok Selatan, Semua Kecamatan, Semua Kel/Desa	SISA LEBIH PERHITUNGAN ANGGARAN TAHUN SEBELUMNYA	Membangun dari Desa dan dari Bawah Untuk Pertumbuhan Ekonomi, Pemerataan Ekonomi, dan Pemberantasan Kemiskinan	Percepatan transformasi ekonomi yang inklusif Percepatan transformasi ekonomi yang inklusif			134.750.000,00	DINAS PERTANIAN, KETAHANAN PANGAN DAN PERIKANAN
	3.27.02.2.02.0003	Pemanfaatan SDG Hewan/Tanaman																		
			Jumlah Pemanfaatan SDG Hewan/Tanaman				1 Dokumen	1 Dokumen	300.547.000,00	550.547.000,00	422.020.050,00	121.473.050,00	Kab. Solok Selatan, Semua Kecamatan, Semua Kel/Desa	SISA LEBIH PERHITUNGAN ANGGARAN TAHUN SEBELUMNYA	Membangun dari Desa dan dari Bawah Untuk Pertumbuhan Ekonomi, Pemerataan Ekonomi, dan Pemberantasan Kemiskinan	Percepatan transformasi ekonomi yang inklusif Percepatan transformasi ekonomi yang inklusif			705.492.000,00	DINAS PERTANIAN, KETAHANAN PANGAN DAN PERIKANAN
	3.27.02.2.02.0004	Penjaminan Kemurnian dan Kelestarian SDG Tanaman																		
			Jumlah SDG tanaman yang dilakukan pelestarian dan pemurnian				1 Varietas Unggul Baru (VUB)	1 Varietas Unggul Baru (VUB)	50.000.000,00	50.000.000,00	35.183.000,00	-14.817.000,00	Kab. Solok Selatan, Semua Kecamatan, Semua Kel/Desa	SISA LEBIH PERHITUNGAN ANGGARAN TAHUN SEBELUMNYA	Membangun dari Desa dan dari Bawah Untuk Pertumbuhan Ekonomi, Pemerataan Ekonomi, dan Pemberantasan Kemiskinan	Percepatan transformasi ekonomi yang inklusif Percepatan transformasi ekonomi yang inklusif			103.400.000,00	DINAS PERTANIAN, KETAHANAN PANGAN DAN PERIKANAN
	3.27.02.2.06	Penyediaan Benih/Bibit Ternak dan Hijauan Pakan Ternak yang Sumbernya dalam 1 (Satu) Daerah Kabupaten/Kota Lain	*Persentase perlaksanaan Penyedian Benih / Bibit Ternak dan Hijauan Makanan ternak*				100 %	100 %	0,00	285.000.000,00	94.961.358,00	94.961.358,00			Membangun dari Desa dan dari Bawah Untuk Pertumbuhan Ekonomi, Pemerataan Ekonomi, dan Pemberantasan Kemiskinan	Percepatan transformasi ekonomi yang inklusif Percepatan transformasi ekonomi yang inklusif	Kelompok Tani		1.127.500.000,00	DINAS PERTANIAN, KETAHANAN PANGAN DAN PERIKANAN

NO	KODE	URUSAN / BIDANG URUSAN / PROGRAM / KEGIATAN / SUB KEGIATAN	INDIKATOR PROGRAM / KEGIATAN / SUB KEGIATAN	TARGET AKHIR PERIODE RENSTRA OPD	REALISASI CAPAIAN RENJA OPD TAHUN 2023	PRAKIRAAN CAPAIAN TARGET RENJA OPD TAHUN 2024	CAPAIAN KINERJA DAN KERANGKA PENDANAAN										KELOMPOK SASARAN	PRAKIRAAN MAJU RENCANA TAHUN 2026		PERANGKAT DAERAH PENANGGUNG JAWAB
							TARGET 2025		PAGU INDIKATIF (Rp)			Bertambah/Berkurang (10-12)	LOKASI	SUMBER DANA	PRIORITAS			TARGET	PAGU INDIKATIF (Rp)	
							SEBELUM	SESUDAH	RKPD 2025	APBD 2025	RKPD PERUBAHAN 2025				NASIONAL	DAERAH				
1	2	3	4	5	6	7	8	9	10	11	12	13	14	15	16	17	18	19	20	21
	3.27.02.2.06.0004	Pengadaan Benih Ternak yang Sumbernya dari Daerah Kabupaten/Kota Lain																		
			Jumlah benih ternak yang sumbernya dari daerah kabupaten/kota lain				10 Dosis	1 (Paket) Dosis	0,00	285.000.000,00	94.961.358,00	94.961.358,00	Kab. Solok Selatan, Semua Kecamatan, Semua Kel/Desa	SISA LEBIH PERHITUNGAN ANGGARAN TAHUN SEBELUMNYA	Membangun dari Desa dan dari Bawah Untuk Pertumbuhan Ekonomi, Pemerataan Ekonomi, dan Pemberantasan Kemiskinan	Percepatan transformasi ekonomi yang inklusif Percepatan transformasi ekonomi yang inklusif			1.127.500.000,00	DINAS PERTANIAN, KETAHANAN PANGAN DAN PERIKANAN
3.	**3.27.03**	**PROGRAM PENYEDIAAN DAN PENGEMBANGAN PRASARANA PERTANIAN**	**Produktifitas pertanian Kelapa sawit (Ton/Ha) Produktivitas pertanian Ton/Ha/Tahun (Kacang Tanah) Produktivitas pertanian Ton/Ha/Tahun (Kacang Tanah) Produktifitas pertanian Kelapa sawit (Ton/Ha) Produktifitas Pertanian Kopi Produktifitas Pertanian (Ton/Ha) (Padi) Produktifitas Pertanian (Jagung)**				**12,05 1.69 169 18,70 2,4 5,71 5,80 Ton/Ha Ton/Ha Ton/Ha Ton/Ha Ton/Ha Ton/Ha Ton/Ha**	**12,05 1.69 169 18,70 2,4 5,71 5,80 Ton/Ha Ton/Ha Ton/Ha Ton/Ha Ton/Ha Ton/Ha Ton/Ha**	**301.366.000,00**	**667.616.000,00**	**626.984.000,00**	**393.569.000,00**							**694.935.000,00**	
	3.27.03.2.01	Pengembangan Prasarana Pertanian	*Persentase pengembangan Prasana Pertanian yang dimanfaatkan*				100 Persen	100 Persen	51.366.000,00	417.616.000,00	404.776.700,00	353.410.700,00			Membangun dari Desa dan dari Bawah Untuk Pertumbuhan Ekonomi, Pemerataan Ekonomi, dan Pemberantasan Kemiskinan	Percepatan transformasi ekonomi yang inklusif Percepatan transformasi ekonomi yang inklusif	Kelompok Tani		505.985.000,00	DINAS PERTANIAN, KETAHANAN PANGAN DAN PERIKANAN
	3.27.03.2.01.0003	Koordinasi dan Sinkronisasi Prasarana Pendukung Pertanian Lainnya																		
			Jumlah Koordinasi dan Sinkronisasi Prasarana Pendukung Pertanian Lainnya				1 Laporan	1 Laporan	51.366.000,00	51.366.000,00	38.526.700,00	-12.839.300,00	Kab. Solok Selatan, Semua Kecamatan, Semua Kel/Desa	DANA ALOKASI UMUM (DAU)	Membangun dari Desa dan dari Bawah Untuk Pertumbuhan Ekonomi, Pemerataan Ekonomi, dan Pemberantasan Kemiskinan	Percepatan transformasi ekonomi yang inklusif Percepatan transformasi ekonomi yang inklusif			105.985.000,00	DINAS PERTANIAN, KETAHANAN PANGAN DAN PERIKANAN
	3.27.03.2.01.0005	Pengendalian dan Pemanfaatan Kawasan Pertanian																		
			Luas kawasan pertanian yang termanfaatkan				-	419 Ha	0,00	366.250.000,00	366.250.000,00	366.250.000,00	Kab. Solok Selatan, Semua Kecamatan, Semua Kel/Desa	DBH SAWIT	-	Percepatan transformasi tata kelola pemerintah Percepatan transformasi tata kelola pemerintah			400.000.000,00	DINAS PERTANIAN, KETAHANAN PANGAN DAN PERIKANAN
	3.27.03.2.02	Pembangunan Prasarana Pertanian	*Persentase Pembangunan Prasarana Pertanian yang dimanfaatkan*				100 Persen	100 Persen	250.000.000,00	250.000.000,00	222.207.300,00	-27.792.700,00			-	Percepatan transformasi ekonomi yang inklusif Percepatan transformasi ekonomi yang inklusif	Kelompok Tani		188.950.000,00	DINAS PERTANIAN, KETAHANAN PANGAN DAN PERIKANAN
	3.27.03.2.02.0003	Pembangunan, Rehabilitasi dan Pemeliharaan Jalan Usaha Tani																		
			Jalan Usaha Tani yang Dibangun, Direhabilitasi dan Dipelihara				1 Unit	0 Unit	0,00	0,00	0,00	0,00	Kab. Solok Selatan, Semua Kecamatan, Semua Kel/Desa	DANA ALOKASI UMUM (DAU)	-	Percepatan transformasi ekonomi yang inklusif Percepatan transformasi ekonomi yang inklusif			27.500.000,00	DINAS PERTANIAN, KETAHANAN PANGAN DAN PERIKANAN
	3.27.03.2.02.0004	Pembangunan, Rehabilitasi dan Pemeliharaan DAM Parit																		
			Jumlah DAM Parit yang Dibangun, Direhabilitasi dan Dipelihara				2 Unit	0 Unit	0,00	0,00	0,00	0,00	Kab. Solok Selatan, Semua Kecamatan, Semua Kel/Desa	DANA ALOKASI UMUM (DAU)	-	Percepatan transformasi ekonomi yang inklusif Percepatan transformasi ekonomi yang inklusif			131.200.000,00	DINAS PERTANIAN, KETAHANAN PANGAN DAN PERIKANAN
	3.27.03.2.02.0009	Pembangunan, Rehabilitasi dan Pemeliharaan Prasarana Pertanian Lainnya																		
			Jumlah Prasarana Pertanian Lainnya yang Dibangun, Direhabilitasi dan Dipelihara				1 Unit	1 Unit	250.000.000,00	250.000.000,00	222.207.300,00	-27.792.700,00	Kab. Solok Selatan, Semua Kecamatan, Semua Kel/Desa	SISA LEBIH PERHITUNGAN ANGGARAN TAHUN SEBELUMNYA	-	Percepatan transformasi ekonomi yang inklusif Percepatan transformasi ekonomi yang inklusif			0,00	DINAS PERTANIAN, KETAHANAN PANGAN DAN PERIKANAN
	3.27.03.2.02.0010	Rehabilitasi dan Pemeliharaan Jaringan Irigasi Usaha Tani																		
			Jumlah jaringan irigasi usaha tani yang direhabilitasi				1 Unit	0 Unit	0,00	0,00	0,00	0,00	Kab. Solok Selatan, Semua Kecamatan, Semua Kel/Desa	DANA ALOKASI UMUM (DAU)	-	Percepatan transformasi ekonomi yang inklusif Percepatan transformasi ekonomi yang inklusif			30.250.000,00	DINAS PERTANIAN, KETAHANAN PANGAN DAN PERIKANAN
4.	**3.27.05**	**PROGRAM PENGENDALIAN DAN PENANGGULANGAN BENCANA PERTANIAN**	**Cakupan Penanggulangan Bencana Pertanian (hama)**				**100 Persen**	**100 Persen**	**20.000.000,00**	**20.000.000,00**	**13.399.300,00**	**53.635.000,00**							**73.635.000,00**	
	3.27.05.2.01	Pengendalian dan Penanggulangan Bencana Pertanian Kabupaten/Kota	*Persentase bencana pertanian yang ditanggulangi*				100 Persen	100 Persen	20.000.000,00	20.000.000,00	13.399.300,00	-6.600.700,00			Membangun dari Desa dan dari Bawah Untuk Pertumbuhan Ekonomi, Pemerataan Ekonomi, dan Pemberantasan Kemiskinan	Percepatan transformasi ekonomi yang inklusif Percepatan transformasi ekonomi yang inklusif	Kelompok Tani		73.635.000,00	DINAS PERTANIAN, KETAHANAN PANGAN DAN PERIKANAN
	3.27.05.2.01.0001	Pengendalian Organisme Pengganggu Tumbuhan (OPT) Tanaman Pangan, Hortikultura, dan Perkebunan																		
			Jumlah Luas Serangan Organisme Pengganggu Tumbuhan (OPT) Tanaman Pangan, Hortikultura, dan Perkebunan yang Dikendalikan				20 Ha	10 Ha	20.000.000,00	20.000.000,00	13.399.300,00	-6.600.700,00	Kab. Solok Selatan, Semua Kecamatan, Semua Kel/Desa	SISA LEBIH PERHITUNGAN ANGGARAN TAHUN SEBELUMNYA	Membangun dari Desa dan dari Bawah Untuk Pertumbuhan Ekonomi, Pemerataan Ekonomi, dan Pemberantasan Kemiskinan	Percepatan transformasi ekonomi yang inklusif Percepatan transformasi ekonomi yang inklusif			73.635.000,00	DINAS PERTANIAN, KETAHANAN PANGAN DAN PERIKANAN
5.	**3.27.06**	**PROGRAM PERIZINAN USAHA PERTANIAN**	**Persentase rekomendasi yang dikeluarkan**				**100 Persen**	**100 Persen**	**600.000.000,00**	**0,00**	**0,00**	**-535.704.000,00**							**64.296.000,00**	
	3.27.06.2.01	Penerbitan Izin Usaha Pertanian yang Kegiatan Usahanya dalam Daerah Kabupaten/Kota	*Persentase fasilitasi penerbitan izin usaha pertanian Persentase fasilitasi Penerbitan Izin Usaha Pertanian*				100 % 100 Persen	100 % 100 Persen	600.000.000,00	0,00	0,00	-600.000.000,00			Membangun dari Desa dan dari Bawah Untuk Pertumbuhan Ekonomi, Pemerataan Ekonomi, dan Pemberantasan Kemiskinan	Percepatan transformasi ekonomi yang inklusif Percepatan transformasi ekonomi yang inklusif	Perusahaan Pertanian		64.296.000,00	DINAS PERTANIAN, KETAHANAN PANGAN DAN PERIKANAN
	3.27.06.2.01.0005	Pembinaan dan Pengawasan Penerapan standar dan Izin Usaha Pertanian																		

NO	KODE	URUSAN / BIDANG URUSAN / PROGRAM / KEGIATAN / SUB KEGIATAN	INDIKATOR PROGRAM / KEGIATAN / SUB KEGIATAN	TARGET AKHIR PERIODE RENSTRA OPD	REALISASI CAPAIAN RENJA OPD TAHUN 2023	PRAKIRAAN CAPAIAN TARGET RENJA OPD TAHUN 2024	CAPAIAN KINERJA DAN KERANGKA PENDANAAN										KELOMPOK SASARAN	PRAKIRAAN MAJU RENCANA TAHUN 2026		PERANGKAT DAERAH PENANGGUNG JAWAB
							TARGET 2025		PAGU INDIKATIF (Rp)			Bertambah/Berkurang (10-12)	LOKASI	SUMBER DANA	PRIORITAS			TARGET	PAGU INDIKATIF (Rp)	
							SEBELUM	SESUDAH	RKPD 2025	APBD 2025	RKPD PERUBAHAN 2025				NASIONAL	DAERAH				
1	2	3	4	5	6	7	8	9	10	11	12	13	14	15	16	17	18	19	20	21
			Jumlah izin usaha pertanian yang dibina dan diawasi				1 Laporan	0 Laporan	600.000.000,00	0,00	0,00	-600.000.000,00	Kab. Solok Selatan, Semua Kecamatan, Semua Kel/Desa	DANA ALOKASI UMUM (DAU)	Membangun dari Desa dan dari Bawah Untuk Pertumbuhan Ekonomi, Pemerataan Ekonomi, dan Pemberantasan Kemiskinan	Percepatan transformasi ekonomi yang inklusif Percepatan transformasi ekonomi yang inklusif			64.296.000,00	DINAS PERTANIAN, KETAHANAN PANGAN DAN PERIKANAN
6.	**3.27.07**	**PROGRAM PENYULUHAN PERTANIAN**	**Persentase peningkatan Kelas Kelompok Tani (Utama) Persentase Peningkatan Kelas Kelompok Tani (Madya) Persentase peningkatan Kelas Kelompok Tani (Lanjut) Persentase peningkatan Kelas Kelompok Tani (Pemula) Persentase ketersediaan penyuluh**				**0,15 1,622 29,21 69.01 94,74 Persen Persen Persen Persen Persen**	**0,15 1,622 29,21 69.01 94,74 Persen Persen Persen Persen Persen**	**530.922.450,00**	**520.122.450,00**	**581.179.535,00**	**29.064.910,00**							**559.987.360,00**	
	3.27.07.2.01	Pelaksanaan Penyuluhan Pertanian	*Cakupan kelompok tani yang dibina*				100 Persen	100 Persen	530.922.450,00	520.122.450,00	581.179.535,00	50.257.085,00			Membangun dari Desa dan dari Bawah Untuk Pertumbuhan Ekonomi, Pemerataan Ekonomi, dan Pemberantasan Kemiskinan	Percepatan transformasi ekonomi yang inklusif Percepatan transformasi ekonomi yang inklusif	Kelompok Tani		559.987.360,00	DINAS PERTANIAN, KETAHANAN PANGAN DAN PERIKANAN
	3.27.07.2.01.0001	Peningkatan Kapasitas Kelembagaan Penyuluhan Pertanian di Kecamatan dan Desa																		
			Jumlah Kelembagaan Penyuluhan Pertanian di Kecamatan dan Desa yang Ditingkatkan Kapasitasnya				7 Unit	7 Unit	220.000.000,00	220.000.000,00	403.066.400,00	183.066.400,00	Kab. Solok Selatan, Semua Kecamatan, Semua Kel/Desa	SISA LEBIH PERHITUNGAN ANGGARAN TAHUN SEBELUMNYA DAK NON FISIK-BANTUAN OPERASIONAL PENYULUH PERTANIAN	Membangun dari Desa dan dari Bawah Untuk Pertumbuhan Ekonomi, Pemerataan Ekonomi, dan Pemberantasan Kemiskinan	Percepatan transformasi ekonomi yang inklusif Percepatan transformasi ekonomi yang inklusif			242.000.000,00	DINAS PERTANIAN, KETAHANAN PANGAN DAN PERIKANAN
	3.27.07.2.01.0002	Pengembangan Kapasitas Kelembagaan Petani di Kecamatan dan Desa																		
			Jumlah Kelembagaan Petani di Kecamatan dan Desa yang Ditingkatkan Kapasitasnya				7 Unit	7 Unit	75.672.550,00	75.672.550,00	57.767.360,00	-17.905.190,00	Kab. Solok Selatan, Semua Kecamatan, Semua Kel/Desa	SISA LEBIH PERHITUNGAN ANGGARAN TAHUN SEBELUMNYA	Membangun dari Desa dan dari Bawah Untuk Pertumbuhan Ekonomi, Pemerataan Ekonomi, dan Pemberantasan Kemiskinan	Percepatan transformasi ekonomi yang inklusif Percepatan transformasi ekonomi yang inklusif			94.212.360,00	DINAS PERTANIAN, KETAHANAN PANGAN DAN PERIKANAN
	3.27.07.2.01.0003	Penyediaan dan Pemanfaatan Sarana dan Prasarana Penyuluhan Pertanian																		
			Jumlah Sarana dan Prasarana Penyuluhan Pertanian				7 Unit	7 Unit	85.249.900,00	74.449.900,00	59.954.800,00	-25.295.100,00	Kab. Solok Selatan, Semua Kecamatan, Semua Kel/Desa	SISA LEBIH PERHITUNGAN ANGGARAN TAHUN SEBELUMNYA	Membangun dari Desa dan dari Bawah Untuk Pertumbuhan Ekonomi, Pemerataan Ekonomi, dan Pemberantasan Kemiskinan	Percepatan transformasi ekonomi yang inklusif Percepatan transformasi ekonomi yang inklusif			130.000.000,00	DINAS PERTANIAN, KETAHANAN PANGAN DAN PERIKANAN
	3.27.07.2.01.0005	Pembentukan dan Penyelenggaraan Sekolah Lapang Kelompok Tani Tingkat Kabupaten/Kota																		
			Jumlah Sekolah Lapang Kelompok Tani yang Terbentuk dan Beroperasi				7 Unit	1 Unit	150.000.000,00	150.000.000,00	60.390.975,00	-89.609.025,00	Kab. Solok Selatan, Semua Kecamatan, Semua Kel/Desa	SISA LEBIH PERHITUNGAN ANGGARAN TAHUN SEBELUMNYA	Membangun dari Desa dan dari Bawah Untuk Pertumbuhan Ekonomi, Pemerataan Ekonomi, dan Pemberantasan Kemiskinan	Percepatan transformasi ekonomi yang inklusif Percepatan transformasi ekonomi yang inklusif			93.775.000,00	DINAS PERTANIAN, KETAHANAN PANGAN DAN PERIKANAN
		UPTD PUSKESWAN							**17.522.953.371,00**	**17.803.350.958,00**	**17.216.262.892,00**	**-306.690.479,00**							**21.552.723.069,00**	
	3	**URUSAN PEMERINTAHAN PILIHAN**							**17.241.953.371,00**	**17.522.350.958,00**	**16.993.858.017,00**	**-248.095.354,00**							**21.082.528.069,00**	
	3.27	**URUSAN PEMERINTAHAN BIDANG PERTANIAN**							**16.418.953.371,00**	**16.699.350.958,00**	**16.270.648.497,00**	**-148.304.874,00**							**20.172.813.069,00**	
1.	**3.27.04**	**PROGRAM PENGENDALIAN KESEHATAN HEWAN DAN KESEHATAN MASYARAKAT VETERINER**	**Cakupan Penanggulangan Kasus penyakit menular hewan**				**100 Persen**	**100 Persen**	**127.000.000,00**	**127.000.000,00**	**96.158.700,00**	**211.000.000,00**							**338.000.000,00**	
	3.27.04.2.01	Penjaminan Kesehatan Hewan, Penutupan dan Pembukaan Daerah Wabah Penyakit Hewan Menular Dalam daerah Kabupaten/Kota	*Pesentase penjaminan Kesehatan Hewan*				100 % 100 Persen	100 % 100 Persen	127.000.000,00	127.000.000,00	96.158.700,00	-30.841.300,00			Membangun dari Desa dan dari Bawah Untuk Pertumbuhan Ekonomi, Pemerataan Ekonomi, dan Pemberantasan Kemiskinan	Percepatan transformasi ekonomi yang inklusif Percepatan transformasi ekonomi yang inklusif	Masyarakat		338.000.000,00	DINAS PERTANIAN, KETAHANAN PANGAN DAN PERIKANAN
	3.27.04.2.01.0005	Pelaksanaan Surveilans Penyakit Hewan dan Zoonosis pada Hewan																		
			Jumlah wilayah yang dilakukan surveilans dan zoonosis pada Hewan				1 Wilayah	1 Wilayah	127.000.000,00	127.000.000,00	96.158.700,00	-30.841.300,00	Kab. Solok Selatan, Semua Kecamatan, Semua Kel/Desa	SISA LEBIH PERHITUNGAN ANGGARAN TAHUN SEBELUMNYA	Membangun dari Desa dan dari Bawah Untuk Pertumbuhan Ekonomi, Pemerataan Ekonomi, dan Pemberantasan Kemiskinan	Percepatan transformasi ekonomi yang inklusif Percepatan transformasi ekonomi yang inklusif			338.000.000,00	DINAS PERTANIAN, KETAHANAN PANGAN DAN PERIKANAN
		UPTD BALAI BENIH							**17.522.953.371,00**	**17.803.350.958,00**	**17.216.262.892,00**	**-306.690.479,00**							**21.552.723.069,00**	
	3	**URUSAN PEMERINTAHAN PILIHAN**							**17.241.953.371,00**	**17.522.350.958,00**	**16.993.858.017,00**	**-248.095.354,00**							**21.082.528.069,00**	
	3.27	**URUSAN PEMERINTAHAN BIDANG PERTANIAN**							**16.418.953.371,00**	**16.699.350.958,00**	**16.270.648.497,00**	**-148.304.874,00**							**20.172.813.069,00**	

NO	KODE	URUSAN / BIDANG URUSAN / PROGRAM / KEGIATAN / SUB KEGIATAN	INDIKATOR PROGRAM / KEGIATAN / SUB KEGIATAN	TARGET AKHIR PERIODE RENSTRA OPD	REALISASI CAPAIAN RENJA OPD TAHUN 2023	PRAKIRAAN CAPAIAN TARGET RENJA OPD TAHUN 2024	CAPAIAN KINERJA DAN KERANGKA PENDANAAN										KELOMPOK SASARAN	PRAKIRAAN MAJU RENCANA TAHUN 2026		PERANGKAT DAERAH PENANGGUNG JAWAB
							TARGET 2025		PAGU INDIKATIF (Rp)			Bertambah/Berkurang (10-12)	LOKASI	SUMBER DANA	PRIORITAS			TARGET	PAGU INDIKATIF (Rp)	
							SEBELUM	SESUDAH	RKPD 2025	APBD 2025	RKPD PERUBAHAN 2025				NASIONAL	DAERAH				
1	2	3	4	5	6	7	8	9	10	11	12	13	14	15	16	17	18	19	20	21
1.	**3.27.02**	**PROGRAM PENYEDIAAN DAN PENGEMBANGAN SARANA PERTANIAN**	**Meningkatnya Produksi hasil Jagung Meningkatnya Produksi hasil pertanian Padi Meningkatnya Produksi hasil Porang Meningkatnya Produksi hasil populasi ternak besar Meningkatnya Produksi hasil Durian Meningkatnya Produksi hasil Kopi Meningkatnya Produksi hasil Bawang Merah Meningkatnya Produksi Telur Meningkatnya Produksi hasil Manggis Meningkatnya Produksi hasil Kapulaga Meningkatnya Produksi Hasil Kelapa Sawit Meningkatnya Produksi hasil Cabe Meningkatnya Produksi hasil Kacang Tanah**					**120924 121,320 220 25010 36 3862 4655 470,03 480 5973 72968 7530 836 Ton Ton Ton Ekor Ton Ton Ton Ton Ton Ton Ton Ton Ton**	**120924 121,320 220 25010 36 3862 4655 470,03 480 5973 72968 7530 836 Ton Ton Ton Ekor Ton Ton Ton Ton Ton Ton Ton Ton Ton**	**711.449.150,00**	**1.246.449.150,00**	**870.122.196,00**	**1.676.512.850,00**							**2.387.962.000,00**	
	3.27.02.2.02	Pengelolaan Sumber Daya Genetik (SDG) Hewan, Tumbuhan, dan Mikro Organisme Kewenangan Kabupaten/Kota	*Persentase pemakaian bibit bersertifikat*				100 Persen	100 Persen	632.547.000,00	882.547.000,00	721.310.113,00	88.763.113,00			Membangun dari Desa dan dari Bawah Untuk Pertumbuhan Ekonomi, Pemerataan Ekonomi, dan Pemberantasan Kemiskinan	Percepatan transformasi ekonomi yang inklusif Percepatan transformasi ekonomi yang inklusif	Kelompok Tani		1.128.462.000,00	DINAS PERTANIAN, KETAHANAN PANGAN DAN PERIKANAN
	3.27.02.2.02.0002	Peningkatan Kualitas SDG Hewan/Tanaman																		
			Jumlah Pelaksanaan Peningkatan Kualitas SDG Hewan/Tanaman				1 Dokumen	1 Dokumen	133.880.363,00	133.880.363,00	125.308.993,00	-8.571.370,00	Kab. Solok Selatan, Semua Kecamatan, Semua Kel/Desa	SISA LEBIH PERHITUNGAN ANGGARAN TAHUN SEBELUMNYA	Membangun dari Desa dan dari Bawah Untuk Pertumbuhan Ekonomi, Pemerataan Ekonomi, dan Pemberantasan Kemiskinan	Percepatan transformasi ekonomi yang inklusif Percepatan transformasi ekonomi yang inklusif			139.590.000,00	DINAS PERTANIAN, KETAHANAN PANGAN DAN PERIKANAN
	3.27.02.2.02.0003	Pemanfaatan SDG Hewan/Tanaman																		
			Jumlah Pemanfaatan SDG Hewan/Tanaman				1 Dokumen	1 Dokumen	41.119.637,00	41.119.637,00	39.643.570,00	-1.476.067,00	Kab. Solok Selatan, Semua Kecamatan, Semua Kel/Desa	SISA LEBIH PERHITUNGAN ANGGARAN TAHUN SEBELUMNYA	Membangun dari Desa dan dari Bawah Untuk Pertumbuhan Ekonomi, Pemerataan Ekonomi, dan Pemberantasan Kemiskinan	Percepatan transformasi ekonomi yang inklusif Percepatan transformasi ekonomi yang inklusif			45.230.000,00	DINAS PERTANIAN, KETAHANAN PANGAN DAN PERIKANAN
		UPTD BBI PAKAN SALASA							**17.522.953.371,00**	**17.803.350.958,00**	**17.216.262.892,00**	**-306.690.479,00**							**21.552.723.069,00**	
	3	**URUSAN PEMERINTAHAN PILIHAN**							**17.241.953.371,00**	**17.522.350.958,00**	**16.993.858.017,00**	**-248.095.354,00**							**21.082.528.069,00**	
	3.25	**URUSAN PEMERINTAHAN BIDANG KELAUTAN DAN PERIKANAN**							**823.000.000,00**	**823.000.000,00**	**723.209.520,00**	**-99.790.480,00**							**909.715.000,00**	
1.	**3.25.04**	**PROGRAM PENGELOLAAN PERIKANAN BUDIDAYA**	**Jumlah Produksi Perikanan Budidaya (Ton/Tahun)**				**3595 Ton/Tahun**	**3595 Ton/Tahun**	**753.000.000,00**	**753.000.000,00**	**688.752.870,00**	**973.000,00**							**753.973.000,00**	
	3.25.04.2.04	Pengelolaan Pembudidayaan Ikan	*Jumlah unit Perikanan Yang Beroperasi*				30 Pokdakan	30 Pokdakan	553.000.000,00	553.000.000,00	526.994.650,00	-26.005.350,00			Membangun dari Desa dan dari Bawah Untuk Pertumbuhan Ekonomi, Pemerataan Ekonomi, dan Pemberantasan Kemiskinan	Percepatan transformasi ekonomi yang inklusif Percepatan transformasi ekonomi yang inklusif	Kelompok Pembudidaya Ikan		599.508.000,00	DINAS PERTANIAN, KETAHANAN PANGAN DAN PERIKANAN
	3.25.04.2.04.0009	Penjaminan Ketersediaan Sarana Pembudidayaan Ikan dalam 1 (Satu) Daerah Kabupaten/Kota																		
			Jumlah Sarana Pembudidayaan Ikan dalam 1 (Satu) Daerah Kabupaten/Kota				2 Unit	2 Unit	433.000.000,00	433.000.000,00	421.306.600,00	-11.693.400,00	Kab. Solok Selatan, Semua Kecamatan, Semua Kel/Desa	SISA LEBIH PERHITUNGAN ANGGARAN TAHUN SEBELUMNYA	Membangun dari Desa dan dari Bawah Untuk Pertumbuhan Ekonomi, Pemerataan Ekonomi, dan Pemberantasan Kemiskinan	Percepatan transformasi ekonomi yang inklusif Percepatan transformasi ekonomi yang inklusif			442.000.000,00	DINAS PERTANIAN, KETAHANAN PANGAN DAN PERIKANAN
		DINAS PERINDUSTRIAN, PERDAGANGAN, KOPERASI USAHA KECIL DAN MENENGAH							**7.903.544.646,00**	**7.279.437.646,00**	**6.956.332.006,00**	**-947.212.640,00**							**6.504.500.000,00**	
	2	**URUSAN PEMERINTAHAN WAJIB YANG TIDAK BERKAITAN DENGAN PELAYANAN DASAR**							**1.720.773.904,00**	**1.114.066.904,00**	**1.025.505.102,00**	**-695.268.802,00**							**292.500.000,00**	
	2.17	**URUSAN PEMERINTAHAN BIDANG KOPERASI, USAHA KECIL, DAN MENENGAH**							**1.720.773.904,00**	**1.114.066.904,00**	**1.025.505.102,00**	**-695.268.802,00**							**292.500.000,00**	
1.	**2.17.04**	**PROGRAM PENILAIAN KESEHATAN KSP/USP KOPERASI**	**Persentase KSP/USP koperasi sehat**				**-**	**20 %**	**9.907.904,00**	**9.907.904,00**	**5.797.452,00**	**31.592.096,00**							**41.500.000,00**	
	2.17.04.2.01	Penilaian Kesehatan Koperasi Simpan Pinjam/Unit Simpan Pinjam Koperasi yang Wilayah Keanggotaanya dalam 1 (Satu) Daerah Kabupaten/Kota	*Jumlah KSP/USP Koperasi Sehat*				14 unit 14 Unit	10 Unit	9.907.904,00	9.907.904,00	5.797.452,00	-4.110.452,00			Melanjutkan Pengembangan Infrastruktur dan Meningkatkan Lapangan Kerja yang Berkualitas, Mendorong Kewirausahaan, Mengembangkan Industri Kreatif serta Mengembangkan Agromaritim Industri di Sentra Produksi Melalui Peran Aktif Koperasi	Percepatan transformasi ekonomi yang inklusif Percepatan transformasi ekonomi yang inklusif	Koperasi		41.500.000,00	DINAS PERINDUSTRIAN, PERDAGANGAN, KOPERASI USAHA KECIL DAN MENENGAH
	2.17.04.2.01.0001	Pelaksanaan Penilaian Kesehatan KSP/USP Koperasi Kewenangan Kabupaten/Kota																		

NO	KODE	URUSAN / BIDANG URUSAN / PROGRAM / KEGIATAN / SUB KEGIATAN	INDIKATOR PROGRAM / KEGIATAN / SUB KEGIATAN	TARGET AKHIR PERIODE RENSTRA OPD	REALISASI CAPAIAN RENJA OPD TAHUN 2023	PRAKIRAAN CAPAIAN TARGET RENJA OPD TAHUN 2024	CAPAIAN KINERJA DAN KERANGKA PENDANAAN										KELOMPOK SASARAN	PRAKIRAAN MAJU RENCANA TAHUN 2026		PERANGKAT DAERAH PENANGGUNG JAWAB
							TARGET 2025		PAGU INDIKATIF (Rp)			Bertambah/Berkurang (10-12)	LOKASI	SUMBER DANA	PRIORITAS			TARGET	PAGU INDIKATIF (Rp)	
							SEBELUM	SESUDAH	RKPD 2025	APBD 2025	RKPD PERUBAHAN 2025				NASIONAL	DAERAH				
1	2	3	4	5	6	7	8	9	10	11	12	13	14	15	16	17	18	19	20	21
			Jumlah Unit Usaha Koperasi yang Telah Dilakukan Penilaian Kesehatan				15 Unit Usaha	10 Koperasi Unit Usaha	9.907.904,00	9.907.904,00	5.797.452,00	-4.110.452,00	-	SISA LEBIH PERHITUNGAN ANGGARAN TAHUN SEBELUMNYA	Melanjutkan Pengembangan Infrastruktur dan Meningkatkan Lapangan Kerja yang Berkualitas, Mendorong Kewirausahaan, Mengembangkan Industri Kreatif serta Mengembangkan Agromaritim Industri di Sentra Produksi Melalui Peran Aktif Koperasi	Percepatan transformasi ekonomi yang inklusif Percepatan transformasi ekonomi yang inklusif			41.500.000,00	DINAS PERINDUSTRIAN, PERDAGANGAN, KOPERASI USAHA KECIL DAN MENENGAH
2.	**2.17.05**	**PROGRAM PENDIDIKAN DAN LATIHAN PERKOPERASIAN**	**Persentase koperasi yang memiliki laporan keuangan**				**-**	**0 %**	**173.456.750,00**	**0,00**	**0,00**	**-107.456.750,00**							**66.000.000,00**	
	2.17.05.2.01	Pendidikan dan Latihan Perkoperasian Bagi Koperasi yang Wilayah Keanggotaan dalam Daerah Kabupaten/Kota	*Persentase pengurus/pengelola koperasi yang diberikan pelatihan*				1 persen 50.9 Persen	0 persen	173.456.750,00	0,00	0,00	-173.456.750,00			Memantapkan Sistem Pertahanan Keamanan Negara dan Mendorong Kemandirian Bangsa Melalui Swasembada Pangan, Energi, Air, Ekonomi Syariah,Ekonomi Digital,Ekonomi Hijau, dan Ekonomi Biru	Percepatan transformasi ekonomi yang inklusif Percepatan transformasi ekonomi yang inklusif	Koperasi		66.000.000,00	DINAS PERINDUSTRIAN, PERDAGANGAN, KOPERASI USAHA KECIL DAN MENENGAH
	2.17.05.2.01.0001	Peningkatan Pemahaman dan Pengetahuan Perkoperasian serta Kapasitas dan Kompetensi SDM Koperasi																		
			Jumlah SDM yang Memahami Pengetahuan Perkoperasian				60 Orang	60 Orang	173.456.750,00	0,00	0,00	-173.456.750,00	Kab. Solok Selatan, Semua Kecamatan, Semua Kel/Desa	DANA TRANSFER KHUSUS-DANA ALOKASI KHUSUS NON FISIK	Memantapkan Sistem Pertahanan Keamanan Negara dan Mendorong Kemandirian Bangsa Melalui Swasembada Pangan, Energi, Air, Ekonomi Syariah,Ekonomi Digital,Ekonomi Hijau, dan Ekonomi Biru	Percepatan transformasi ekonomi yang inklusif Percepatan transformasi ekonomi yang inklusif			0,00	DINAS PERINDUSTRIAN, PERDAGANGAN, KOPERASI USAHA KECIL DAN MENENGAH
	2.17.05.2.01.0001	Peningkatan Pemahaman dan Pengetahuan Perkoperasian serta Kapasitas dan Kompetensi SDM Koperasi																		
			Jumlah SDM yang Memahami Pengetahuan Perkoperasian				-	0 Orang	0,00	0,00	0,00	0,00	Kab. Solok Selatan, Semua Kecamatan, Semua Kel/Desa	DAK NON FISIK-PK2UKM	Memantapkan Sistem Pertahanan Keamanan Negara dan Mendorong Kemandirian Bangsa Melalui Swasembada Pangan, Energi, Air, Ekonomi Syariah,Ekonomi Digital,Ekonomi Hijau, dan Ekonomi Biru	Percepatan transformasi ekonomi yang inklusif Percepatan transformasi ekonomi yang inklusif			66.000.000,00	DINAS PERINDUSTRIAN, PERDAGANGAN, KOPERASI USAHA KECIL DAN MENENGAH
3.	**2.17.07**	**PROGRAM PEMBERDAYAAN USAHA MENENGAH, USAHA KECIL, DAN USAHA MIKRO (UMKM)**	**Persentase Pertumbuhan UMKM**				**-**	**5 %**	**473.250.250,00**	**40.000.000,00**	**36.844.550,00**	**-411.250.250,00**							**62.000.000,00**	
	2.17.07.2.01	Pemberdayaan Usaha Mikro yang Dilakukan Melalui Pendataan, Kemitraan, Kemudahan Perizinan, Penguatan Kelembagaan dan Koordinasi dengan Para Pemangku Kepentingan	*Jumlah usaha mikro yang difasilitasi standarisasi produk, sertifikasi dan perizinan serta kemitraan*				154 Unit Usaha 154 Unit Usaha	100 Unit Usaha	473.250.250,00	40.000.000,00	36.844.550,00	-436.405.700,00			Melanjutkan Pengembangan Infrastruktur dan Meningkatkan Lapangan Kerja yang Berkualitas, Mendorong Kewirausahaan, Mengembangkan Industri Kreatif serta Mengembangkan Agromaritim Industri di Sentra Produksi Melalui Peran Aktif Koperasi	Percepatan transformasi ekonomi yang inklusif Percepatan transformasi ekonomi yang inklusif	Usaha Mikro Kecil Menengah (UMKM)		62.000.000,00	DINAS PERINDUSTRIAN, PERDAGANGAN, KOPERASI USAHA KECIL DAN MENENGAH
	2.17.07.2.01.0003	Fasilitasi Kemudahan Perizinan Usaha Mikro																		
			Jumlah Usaha Mikro yang Telah Mendapatkan Perizinan				15 Unit Usaha	14 (5 Halal 9 Merek) Unit Usaha	40.000.000,00	40.000.000,00	36.844.550,00	-3.155.450,00	Kab. Solok Selatan, Semua Kecamatan, Semua Kel/Desa	SISA LEBIH PERHITUNGAN ANGGARAN TAHUN SEBELUMNYA	Melanjutkan Pengembangan Infrastruktur dan Meningkatkan Lapangan Kerja yang Berkualitas, Mendorong Kewirausahaan, Mengembangkan Industri Kreatif serta Mengembangkan Agromaritim Industri di Sentra Produksi Melalui Peran Aktif Koperasi	Percepatan transformasi ekonomi yang inklusif Percepatan transformasi ekonomi yang inklusif			62.000.000,00	DINAS PERINDUSTRIAN, PERDAGANGAN, KOPERASI USAHA KECIL DAN MENENGAH
	2.17.07.2.01.0015	Peningkatan Pemahaman dan Pengetahuan UMKM serta Kapasitas dan Kompetensi SDM UMKM dan Kewirausahaan melalui Pendidikan dan Pelatihan																		
			Jumlah SDM yang Memahami Pengetahuan Usaha Mikro dan Kewirausahaan				120 Orang	120 Orang	433.250.250,00	0,00	0,00	-433.250.250,00	Kab. Solok Selatan, Semua Kecamatan, Semua Kel/Desa	DANA TRANSFER KHUSUS-DANA ALOKASI KHUSUS NON FISIK	Melanjutkan Pengembangan Infrastruktur dan Meningkatkan Lapangan Kerja yang Berkualitas, Mendorong Kewirausahaan, Mengembangkan Industri Kreatif serta Mengembangkan Agromaritim Industri di Sentra Produksi Melalui Peran Aktif Koperasi	Percepatan transformasi ekonomi yang inklusif Percepatan transformasi ekonomi yang inklusif			0,00	DINAS PERINDUSTRIAN, PERDAGANGAN, KOPERASI USAHA KECIL DAN MENENGAH
4.	**2.17.08**	**PROGRAM PENGEMBANGAN UMKM**	**Persentase Peningkatan Skala Usaha**				**-**	**0,136 Persen (%)**	**1.064.159.000,00**	**1.064.159.000,00**	**982.863.100,00**	**-941.159.000,00**							**123.000.000,00**	
	2.17.08.2.01	Pengembangan Usaha Mikro dengan Orientasi Peningkatan Skala Usaha Menjadi Usaha Kecil	*Jumlah Usaha Mikro yang Meningkat Skala Usahanya*				15 Usaha Mikro 50 Usaha Mikro	15 Usaha Mikro	1.064.159.000,00	1.064.159.000,00	982.863.100,00	-81.295.900,00			Melanjutkan Pengembangan Infrastruktur dan Meningkatkan Lapangan Kerja yang Berkualitas, Mendorong Kewirausahaan, Mengembangkan Industri Kreatif serta Mengembangkan Agromaritim Industri di Sentra Produksi Melalui Peran Aktif Koperasi	Percepatan transformasi ekonomi yang inklusif Percepatan transformasi ekonomi yang inklusif	Usaha Mikro Kecil Menengah (UMKM)		123.000.000,00	DINAS PERINDUSTRIAN, PERDAGANGAN, KOPERASI USAHA KECIL DAN MENENGAH

NO	KODE	URUSAN / BIDANG URUSAN / PROGRAM / KEGIATAN / SUB KEGIATAN	INDIKATOR PROGRAM / KEGIATAN / SUB KEGIATAN	TARGET AKHIR PERIODE RENSTRA OPD	REALISASI CAPAIAN RENJA OPD TAHUN 2023	PRAKIRAAN CAPAIAN TARGET RENJA OPD TAHUN 2024	CAPAIAN KINERJA DAN KERANGKA PENDANAAN										KELOMPOK SASARAN	PRAKIRAAN MAJU RENCANA TAHUN 2026		PERANGKAT DAERAH PENANGGUNG JAWAB
							TARGET 2025		PAGU INDIKATIF (Rp)			Bertambah/Berkurang (10-12)	LOKASI	SUMBER DANA	PRIORITAS			TARGET	PAGU INDIKATIF (Rp)	
							SEBELUM	SESUDAH	RKPD 2025	APBD 2025	RKPD PERUBAHAN 2025				NASIONAL	DAERAH				
1	2	3	4	5	6	7	8	9	10	11	12	13	14	15	16	17	18	19	20	21
	2.17.08.2.01.0002	Pengembangan Usaha Mikro																		
			Jumlah Usaha Mikro yang Terfasilitasi				500 Unit Usaha	450 Unit Usaha	1.064.159.000,00	1.064.159.000,00	982.863.100,00	-81.295.900,00	Kab. Solok Selatan, Semua Kecamatan, Semua Kel/Desa	RETRIBUSI JASA USAHA SISA LEBIH PERHITUNGAN ANGGARAN TAHUN SEBELUMNYA	Melanjutkan Pengembangan Infrastruktur dan Meningkatkan Lapangan Kerja yang Berkualitas, Mendorong Kewirausahaan, Mengembangkan Industri Kreatif serta Mengembangkan Agromaritim Industri di Sentra Produksi Melalui Peran Aktif Koperasi	Percepatan transformasi ekonomi yang inklusif Percepatan transformasi ekonomi yang inklusif			123.000.000,00	DINAS PERINDUSTRIAN, PERDAGANGAN, KOPERASI USAHA KECIL DAN MENENGAH
	3	**URUSAN PEMERINTAHAN PILIHAN**							**6.182.770.742,00**	**6.165.370.742,00**	**5.930.826.904,00**	**-251.943.838,00**							**6.212.000.000,00**	
	3.30	**URUSAN PEMERINTAHAN BIDANG PERDAGANGAN**							**1.270.000.000,00**	**1.270.000.000,00**	**1.194.967.441,00**	**-75.032.559,00**							**1.000.000.000,00**	
1.	**3.30.04**	**PROGRAM STABILISASI HARGA BARANG KEBUTUHAN POKOK DAN BARANG PENTING**	**Koefisien harga barang kebutuhan pokok antar waktu**				**-**	**10-13 Koefisien**	**508.000.000,00**	**508.000.000,00**	**504.500.000,00**	**-313.000.000,00**							**195.000.000,00**	
	3.30.04.2.01	Menjamin Ketersediaan Barang Kebutuhan Pokok dan Barang Penting di Tingkat Daerah Kabupaten/ Kota	*Persentase Ketersediaan Barang Kebutuhan Pokon dan Barang Penting ditingkat daerah Kabupaten/Kota*				100 Persen	100 Persen	8.000.000,00	8.000.000,00	4.500.000,00	-3.500.000,00			Melanjutkan Pengembangan Infrastruktur dan Meningkatkan Lapangan Kerja yang Berkualitas, Mendorong Kewirausahaan, Mengembangkan Industri Kreatif serta Mengembangkan Agromaritim Industri di Sentra Produksi Melalui Peran Aktif Koperasi	Percepatan transformasi ekonomi yang inklusif Percepatan transformasi ekonomi yang inklusif	Perdagangan		50.000.000,00	DINAS PERINDUSTRIAN, PERDAGANGAN, KOPERASI USAHA KECIL DAN MENENGAH
	3.30.04.2.01.0001	Koordinasi dan Sinkronisasi Ketersediaan Barang Kebutuhan Pokok dan Barang Penting di Tingkat Agen dan Pasar Rakyat																		
			Jumlah Laporan Koordinasi dan Sinkronisasi Ketersediaan Barang Kebutuhan Pokok dan Barang Penting di Tingkat Agen dan Pasar Rakyat				1 Laporan	1 (2 Pasar Kabupaten Laporan	8.000.000,00	8.000.000,00	4.500.000,00	-3.500.000,00	Kab. Solok Selatan, Sangir, Lubuk Gadang Kab. Solok Selatan, Sungai Pagu, Pasar Muara Labuh	INSENTIF FISKAL UNTUK PENGHARGAAN KINERJA TAHUN BERJALAN	Melanjutkan Pengembangan Infrastruktur dan Meningkatkan Lapangan Kerja yang Berkualitas, Mendorong Kewirausahaan, Mengembangkan Industri Kreatif serta Mengembangkan Agromaritim Industri di Sentra Produksi Melalui Peran Aktif Koperasi	Percepatan transformasi ekonomi yang inklusif Percepatan transformasi ekonomi yang inklusif			50.000.000,00	DINAS PERINDUSTRIAN, PERDAGANGAN, KOPERASI USAHA KECIL DAN MENENGAH
	3.30.04.2.02	Pengendalian Harga, dan Stok Barang Kebutuhan Pokok dan Barang Penting di Tingkat Pasar Kabupaten/Kota	*Koefisien Harga barang Kebutuhan Pokok antar waktu*				10,13 % 10-13 Koefisien	10,13 %	500.000.000,00	500.000.000,00	500.000.000,00	0,00			Melanjutkan Pengembangan Infrastruktur dan Meningkatkan Lapangan Kerja yang Berkualitas, Mendorong Kewirausahaan, Mengembangkan Industri Kreatif serta Mengembangkan Agromaritim Industri di Sentra Produksi Melalui Peran Aktif Koperasi	Percepatan transformasi ekonomi yang inklusif Percepatan transformasi ekonomi yang inklusif	Perdagangan		145.000.000,00	DINAS PERINDUSTRIAN, PERDAGANGAN, KOPERASI USAHA KECIL DAN MENENGAH
	3.30.04.2.02.0003	Pelaksanaan Operasi Pasar Reguler dan Pasar Khusus yang Berdampak dalam 1 (Satu) Kabupaten/Kota																		
			Jumlah Laporan Pelaksanaan Operasi Pasar Reguler dan Pasar Khusus yang Berdampak dalam 1 (Satu) Kabupaten/Kota				1 Laporan	1 (4.300 Paket) Laporan	500.000.000,00	500.000.000,00	500.000.000,00	0,00	Kab. Solok Selatan, Semua Kecamatan, Semua Kel/Desa	SISA LEBIH PERHITUNGAN ANGGARAN TAHUN SEBELUMNYA DANA ALOKASI UMUM (DAU)	Melanjutkan Pengembangan Infrastruktur dan Meningkatkan Lapangan Kerja yang Berkualitas, Mendorong Kewirausahaan, Mengembangkan Industri Kreatif serta Mengembangkan Agromaritim Industri di Sentra Produksi Melalui Peran Aktif Koperasi	Percepatan transformasi ekonomi yang inklusif Percepatan transformasi ekonomi yang inklusif			145.000.000,00	DINAS PERINDUSTRIAN, PERDAGANGAN, KOPERASI USAHA KECIL DAN MENENGAH
2.	**3.30.06**	**PROGRAM STANDARDISASI DAN PERLINDUNGAN KONSUMEN**	**Persentase Alat Ukur, Takar, Timbang dan Perlengkapannya bertanda tera sah yang berlaku**				**-**	**24,35 %**	**67.000.000,00**	**67.000.000,00**	**16.055.000,00**	**233.000.000,00**							**300.000.000,00**	
	3.30.06.2.01	Pelaksanaan Metrologi Legal, Berupa Tera, Tera Ulang, dan Pengawasan	*Jumlah alat-alat ukur, takar, timbang dan perlengkapannya (UTTP) yang ditera/tera ulang dalam tahun berjalan*				1,300 Unit 1300 Unit	1,300 Unit	67.000.000,00	67.000.000,00	16.055.000,00	-50.945.000,00			Melanjutkan Pengembangan Infrastruktur dan Meningkatkan Lapangan Kerja yang Berkualitas, Mendorong Kewirausahaan, Mengembangkan Industri Kreatif serta Mengembangkan Agromaritim Industri di Sentra Produksi Melalui Peran Aktif Koperasi	Percepatan transformasi ekonomi yang inklusif Percepatan transformasi ekonomi yang inklusif	Perdagangan		300.000.000,00	DINAS PERINDUSTRIAN, PERDAGANGAN, KOPERASI USAHA KECIL DAN MENENGAH
	3.30.06.2.01.0001	Pelaksanaan Metrologi Legal, Berupa Tera, Tera Ulang																		
			Jumlah Alat Ukur, Alat Takar, Alat Timbang, dan Alat Perlengkapan Ditera Ulang				700 Unit	574 Unit	67.000.000,00	67.000.000,00	16.055.000,00	-50.945.000,00	Kab. Solok Selatan, Sangir, Lubuk Gadang Kab. Solok Selatan, Sungai Pagu, Pasar Muara Labuh Kab. Solok Selatan, Koto Parik Gadang Diateh, Pakan Rabaa Timur Kab. Solok Selatan, Sangir Jujuan, Lubuk Malako	SISA LEBIH PERHITUNGAN ANGGARAN TAHUN SEBELUMNYA	Melanjutkan Pengembangan Infrastruktur dan Meningkatkan Lapangan Kerja yang Berkualitas, Mendorong Kewirausahaan, Mengembangkan Industri Kreatif serta Mengembangkan Agromaritim Industri di Sentra Produksi Melalui Peran Aktif Koperasi	Percepatan transformasi ekonomi yang inklusif Percepatan transformasi ekonomi yang inklusif			300.000.000,00	DINAS PERINDUSTRIAN, PERDAGANGAN, KOPERASI USAHA KECIL DAN MENENGAH

NO	KODE	URUSAN / BIDANG URUSAN / PROGRAM / KEGIATAN / SUB KEGIATAN	INDIKATOR PROGRAM / KEGIATAN / SUB KEGIATAN	TARGET AKHIR PERIODE RENSTRA OPD	REALISASI CAPAIAN RENJA OPD TAHUN 2023	PRAKIRAAN CAPAIAN TARGET RENJA OPD TAHUN 2024	CAPAIAN KINERJA DAN KERANGKA PENDANAAN										KELOMPOK SASARAN	PRAKIRAAN MAJU RENCANA TAHUN 2026		PERANGKAT DAERAH PENANGGUNG JAWAB
							TARGET 2025		PAGU INDIKATIF (Rp)			Bertambah/Berkurang (10-12)	LOKASI	SUMBER DANA	PRIORITAS			TARGET	PAGU INDIKATIF (Rp)	
							SEBELUM	SESUDAH	RKPD 2025	APBD 2025	RKPD PERUBAHAN 2025				NASIONAL	DAERAH				
1	2	3	4	5	6	7	8	9	10	11	12	13	14	15	16	17	18	19	20	21
3.	**3.30.07**	**PROGRAM PENGGUNAAN DAN PEMASARAN PRODUK DALAM NEGERI**	**Persentase peningkatan penggunaan produk dalam daerah (lokal)**				**-**	**50 %**	**50.000.000,00**	**50.000.000,00**	**30.685.700,00**	**-25.000.000,00**							**25.000.000,00**	
	3.30.07.2.01	Pelaksanaan Promosi, Pemasaran dan Peningkatan Penggunaan Produk Dalam Negeri	*" Persentase Peningkatan Penggunaan Produk dalam Daerah (lokal) "*				83 % 83 Persen	50 Persen	50.000.000,00	50.000.000,00	30.685.700,00	-19.314.300,00			Melanjutkan Pengembangan Infrastruktur dan Meningkatkan Lapangan Kerja yang Berkualitas, Mendorong Kewirausahaan, Mengembangkan Industri Kreatif serta Mengembangkan Agromaritim Industri di Sentra Produksi Melalui Peran Aktif Koperasi	Percepatan transformasi ekonomi yang inklusif Percepatan transformasi ekonomi yang inklusif	Perdagangan		25.000.000,00	DINAS PERINDUSTRIAN, PERDAGANGAN, KOPERASI USAHA KECIL DAN MENENGAH
	3.30.07.2.01.0006	Pemasaran dan Peningkatan Penggunaan Produk Dalam Negeri di Tingkat Kabupaten/Kota																		
			Jumlah UMKM yang memperoleh fasilitasi pemasaran produk dalam negeri melalui kemitraan dengan retail, marketplace, perhotelan dan jasa akomodasi				25 UMKM	15 UMKM	50.000.000,00	50.000.000,00	30.685.700,00	-19.314.300,00	Kab. Solok Selatan, Semua Kecamatan, Semua Kel/Desa	SISA LEBIH PERHITUNGAN ANGGARAN TAHUN SEBELUMNYA	Melanjutkan Pengembangan Infrastruktur dan Meningkatkan Lapangan Kerja yang Berkualitas, Mendorong Kewirausahaan, Mengembangkan Industri Kreatif serta Mengembangkan Agromaritim Industri di Sentra Produksi Melalui Peran Aktif Koperasi	Percepatan transformasi ekonomi yang inklusif Percepatan transformasi ekonomi yang inklusif			25.000.000,00	DINAS PERINDUSTRIAN, PERDAGANGAN, KOPERASI USAHA KECIL DAN MENENGAH
	3.31	**URUSAN PEMERINTAHAN BIDANG PERINDUSTRIAN**							**4.912.770.742,00**	**4.895.370.742,00**	**4.735.859.463,00**	**-176.911.279,00**							**5.212.000.000,00**	
1.	**3.31.01**	**PROGRAM PENUNJANG URUSAN PEMERINTAHAN DAERAH KABUPATEN/KOTA**	**Cakupan layanan operasional kantor**				**-**	**100 persen**	**4.259.770.742,00**	**4.167.370.742,00**	**4.145.592.358,00**	**-890.770.742,00**							**3.369.000.000,00**	
	3.31.01.2.02	Administrasi Keuangan Perangkat Daerah	*Persentase pemenuhan kinerja pelayanan keuangan perangkat daerah*				100 % 100 Persen	100 Persen	3.537.394.646,00	3.470.509.646,00	3.626.688.256,00	89.293.610,00			Melanjutkan Pengembangan Infrastruktur dan Meningkatkan Lapangan Kerja yang Berkualitas, Mendorong Kewirausahaan, Mengembangkan Industri Kreatif serta Mengembangkan Agromaritim Industri di Sentra Produksi Melalui Peran Aktif Koperasi	Percepatan transformasi ekonomi yang inklusif Percepatan transformasi ekonomi yang inklusif	Perindustrian		2.840.250.000,00	DINAS PERINDUSTRIAN, PERDAGANGAN, KOPERASI USAHA KECIL DAN MENENGAH
	3.31.01.2.02.0001	Penyediaan Gaji dan Tunjangan ASN																		
			Jumlah Orang yang Menerima Gaji dan Tunjangan ASN				26 Orang/bulan	26 Orang/bulan	3.412.394.646,00	3.345.509.646,00	3.501.688.256,00	89.293.610,00	Kab. Solok Selatan, Sangir, Lubuk Gadang	DANA ALOKASI UMUM (DAU)	Melanjutkan Pengembangan Infrastruktur dan Meningkatkan Lapangan Kerja yang Berkualitas, Mendorong Kewirausahaan, Mengembangkan Industri Kreatif serta Mengembangkan Agromaritim Industri di Sentra Produksi Melalui Peran Aktif Koperasi	Percepatan transformasi ekonomi yang inklusif Percepatan transformasi ekonomi yang inklusif			2.710.250.000,00	DINAS PERINDUSTRIAN, PERDAGANGAN, KOPERASI USAHA KECIL DAN MENENGAH
	3.31.01.2.02.0002	Penyediaan Administrasi Pelaksanaan Tugas ASN																		
			Jumlah Dokumen Hasil Penyediaan Administrasi Pelaksanaan Tugas ASN				1 Dokumen	1 (10 Orang) Dokumen	125.000.000,00	125.000.000,00	125.000.000,00	0,00	Kab. Solok Selatan, Sangir, Lubuk Gadang	PAJAK MINERAL BUKAN LOGAM DAN BATUAN	Melanjutkan Pengembangan Infrastruktur dan Meningkatkan Lapangan Kerja yang Berkualitas, Mendorong Kewirausahaan, Mengembangkan Industri Kreatif serta Mengembangkan Agromaritim Industri di Sentra Produksi Melalui Peran Aktif Koperasi	Percepatan transformasi ekonomi yang inklusif Percepatan transformasi ekonomi yang inklusif			130.000.000,00	DINAS PERINDUSTRIAN, PERDAGANGAN, KOPERASI USAHA KECIL DAN MENENGAH
	3.31.01.2.06	Administrasi Umum Perangkat Daerah	*Persentase pemenuhan kinerja pelayanan administrasi umum perangkat daerah*				100 % 100 Persen	100 % 100 Persen	313.376.096,00	287.861.096,00	144.466.602,00	-168.909.494,00			Melanjutkan Pengembangan Infrastruktur dan Meningkatkan Lapangan Kerja yang Berkualitas, Mendorong Kewirausahaan, Mengembangkan Industri Kreatif serta Mengembangkan Agromaritim Industri di Sentra Produksi Melalui Peran Aktif Koperasi	Percepatan transformasi ekonomi yang inklusif Percepatan transformasi ekonomi yang inklusif	-		302.750.000,00	DINAS PERINDUSTRIAN, PERDAGANGAN, KOPERASI USAHA KECIL DAN MENENGAH
	3.31.01.2.06.0001	Penyediaan Komponen Instalasi Listrik/Penerangan Bangunan Kantor																		
			Jumlah Paket Komponen Instalasi Listrik/Penerangan Bangunan Kantor yang Disediakan				4 Paket	4 Paket	5.000.000,00	5.000.000,00	5.000.000,00	0,00	Kab. Solok Selatan, Sangir, Lubuk Gadang	SISA LEBIH PERHITUNGAN ANGGARAN TAHUN SEBELUMNYA	Melanjutkan Pengembangan Infrastruktur dan Meningkatkan Lapangan Kerja yang Berkualitas, Mendorong Kewirausahaan, Mengembangkan Industri Kreatif serta Mengembangkan Agromaritim Industri di Sentra Produksi Melalui Peran Aktif Koperasi	Percepatan transformasi ekonomi yang inklusif Percepatan transformasi ekonomi yang inklusif			6.000.000,00	DINAS PERINDUSTRIAN, PERDAGANGAN, KOPERASI USAHA KECIL DAN MENENGAH
	3.31.01.2.06.0002	Penyediaan Peralatan dan Perlengkapan Kantor																		

NO	KODE	URUSAN / BIDANG URUSAN / PROGRAM / KEGIATAN / SUB KEGIATAN	INDIKATOR PROGRAM / KEGIATAN / SUB KEGIATAN	TARGET AKHIR PERIODE RENSTRA OPD	REALISASI CAPAIAN RENJA OPD TAHUN 2023	PRAKIRAAN CAPAIAN TARGET RENJA OPD TAHUN 2024	CAPAIAN KINERJA DAN KERANGKA PENDANAAN										KELOMPOK SASARAN	PRAKIRAAN MAJU RENCANA TAHUN 2026		PERANGKAT DAERAH PENANGGUNG JAWAB
							TARGET 2025		PAGU INDIKATIF (Rp)			Bertambah/Berkurang (10-12)	LOKASI	SUMBER DANA	PRIORITAS			TARGET	PAGU INDIKATIF (Rp)	
							SEBELUM	SESUDAH	RKPD 2025	APBD 2025	RKPD PERUBAHAN 2025				NASIONAL	DAERAH				
1	2	3	4	5	6	7	8	9	10	11	12	13	14	15	16	17	18	19	20	21
			Jumlah Paket Peralatan dan Perlengkapan Kantor yang Disediakan				4 Paket	4 Paket	38.284.000,00	38.284.000,00	30.900.500,00	-7.383.500,00	Kab. Solok Selatan, Sangir, Lubuk Gadang	SISA LEBIH PERHITUNGAN ANGGARAN TAHUN SEBELUMNYA	-	Percepatan transformasi ekonomi yang inklusif Percepatan transformasi ekonomi yang inklusif			60.000.000,00	DINAS PERINDUSTRIAN, PERDAGANGAN, KOPERASI USAHA KECIL DAN MENENGAH
	3.31.01.2.06.0003	Penyediaan Peralatan Rumah Tangga																		
			Jumlah Paket Peralatan Rumah Tangga yang Disediakan				4 Paket	4 Paket	5.000.000,00	5.000.000,00	5.000.000,00	0,00	Kab. Solok Selatan, Sangir, Lubuk Gadang	SISA LEBIH PERHITUNGAN ANGGARAN TAHUN SEBELUMNYA	-	Percepatan transformasi ekonomi yang inklusif Percepatan transformasi ekonomi yang inklusif			8.000.000,00	DINAS PERINDUSTRIAN, PERDAGANGAN, KOPERASI USAHA KECIL DAN MENENGAH
	3.31.01.2.06.0005	Penyediaan Barang Cetakan dan Penggandaan																		
			Jumlah Paket Barang Cetakan dan Penggandaan yang Disediakan				4 Paket	4 Paket	25.000.000,00	25.000.000,00	18.750.000,00	-6.250.000,00	Kab. Solok Selatan, Sangir, Lubuk Gadang	SISA LEBIH PERHITUNGAN ANGGARAN TAHUN SEBELUMNYA	-	Percepatan transformasi ekonomi yang inklusif Percepatan transformasi ekonomi yang inklusif			22.000.000,00	DINAS PERINDUSTRIAN, PERDAGANGAN, KOPERASI USAHA KECIL DAN MENENGAH
	3.31.01.2.06.0008	Fasilitasi Kunjungan Tamu																		
			Jumlah Laporan Fasilitasi Kunjungan Tamu				1 Laporan	1 Laporan	3.000.000,00	3.000.000,00	3.000.000,00	0,00	Kab. Solok Selatan, Sangir, Lubuk Gadang	PAJAK MINERAL BUKAN LOGAM DAN BATUAN	-	Percepatan transformasi ekonomi yang inklusif Percepatan transformasi ekonomi yang inklusif			6.750.000,00	DINAS PERINDUSTRIAN, PERDAGANGAN, KOPERASI USAHA KECIL DAN MENENGAH
	3.31.01.2.06.0009	Penyelenggaraan Rapat Koordinasi dan Konsultasi SKPD																		
			Jumlah Laporan Penyelenggaraan Rapat Koordinasi dan Konsultasi SKPD				4 Laporan	4 Laporan	237.092.096,00	211.577.096,00	81.816.102,00	-155.275.994,00	Kab. Solok Selatan, Semua Kecamatan, Semua Kel/Desa	PAJAK MINERAL BUKAN LOGAM DAN BATUAN SISA LEBIH PERHITUNGAN ANGGARAN TAHUN SEBELUMNYA	-	Percepatan transformasi ekonomi yang inklusif Percepatan transformasi ekonomi yang inklusif			200.000.000,00	DINAS PERINDUSTRIAN, PERDAGANGAN, KOPERASI USAHA KECIL DAN MENENGAH
	3.31.01.2.07	Pengadaan Barang Milik Daerah Penunjang Urusan Pemerintah Daerah	*Persentase barang milik daerah yang tersedia*				100 % 100 Persen	100 % 100 Persen	13.000.000,00	13.000.000,00	0,00	-13.000.000,00			Melanjutkan Pengembangan Infrastruktur dan Meningkatkan Lapangan Kerja yang Berkualitas, Mendorong Kewirausahaan, Mengembangkan Industri Kreatif serta Mengembangkan Agromaritim Industri di Sentra Produksi Melalui Peran Aktif Koperasi	Percepatan transformasi ekonomi yang inklusif Percepatan transformasi ekonomi yang inklusif	Perindustrian		0,00	DINAS PERINDUSTRIAN, PERDAGANGAN, KOPERASI USAHA KECIL DAN MENENGAH
	3.31.01.2.07.0006	Pengadaan Peralatan dan Mesin Lainnya																		
			Jumlah Unit Peralatan dan Mesin Lainnya yang Disediakan				1 Unit	0 Unit	13.000.000,00	13.000.000,00	0,00	-13.000.000,00	Kab. Solok Selatan, Sangir, Lubuk Gadang	SISA LEBIH PERHITUNGAN ANGGARAN TAHUN SEBELUMNYA	Melanjutkan Pengembangan Infrastruktur dan Meningkatkan Lapangan Kerja yang Berkualitas, Mendorong Kewirausahaan, Mengembangkan Industri Kreatif serta Mengembangkan Agromaritim Industri di Sentra Produksi Melalui Peran Aktif Koperasi	Percepatan transformasi ekonomi yang inklusif Percepatan transformasi ekonomi yang inklusif			0,00	DINAS PERINDUSTRIAN, PERDAGANGAN, KOPERASI USAHA KECIL DAN MENENGAH
	3.31.01.2.08	Penyediaan Jasa Penunjang Urusan Pemerintahan Daerah	*Persentase ketersediaan jasa penunjang yang tersedia*				100 %	100 %	251.000.000,00	251.000.000,00	251.000.000,00	0,00			Melanjutkan Pengembangan Infrastruktur dan Meningkatkan Lapangan Kerja yang Berkualitas, Mendorong Kewirausahaan, Mengembangkan Industri Kreatif serta Mengembangkan Agromaritim Industri di Sentra Produksi Melalui Peran Aktif Koperasi	Percepatan transformasi ekonomi yang inklusif Percepatan transformasi ekonomi yang inklusif	Perindustrian		71.000.000,00	DINAS PERINDUSTRIAN, PERDAGANGAN, KOPERASI USAHA KECIL DAN MENENGAH
	3.31.01.2.08.0001	Penyediaan Jasa Surat Menyurat																		
			Jumlah Laporan Penyediaan Jasa Surat Menyurat				1 Laporan	1 Laporan	3.000.000,00	3.000.000,00	3.000.000,00	0,00	Kab. Solok Selatan, Sangir, Lubuk Gadang	SISA LEBIH PERHITUNGAN ANGGARAN TAHUN SEBELUMNYA	Melanjutkan Pengembangan Infrastruktur dan Meningkatkan Lapangan Kerja yang Berkualitas, Mendorong Kewirausahaan, Mengembangkan Industri Kreatif serta Mengembangkan Agromaritim Industri di Sentra Produksi Melalui Peran Aktif Koperasi	Percepatan transformasi ekonomi yang inklusif Percepatan transformasi ekonomi yang inklusif			3.000.000,00	DINAS PERINDUSTRIAN, PERDAGANGAN, KOPERASI USAHA KECIL DAN MENENGAH
	3.31.01.2.08.0002	Penyediaan Jasa Komunikasi, Sumber Daya Air dan Listrik																		
			Jumlah Laporan Penyediaan Jasa Komunikasi, Sumber Daya Air dan Listrik yang Disediakan				3 Laporan	3 Laporan	60.000.000,00	60.000.000,00	60.000.000,00	0,00	Kab. Solok Selatan, Sangir, Lubuk Gadang	SISA LEBIH PERHITUNGAN ANGGARAN TAHUN SEBELUMNYA	Melanjutkan Pengembangan Infrastruktur dan Meningkatkan Lapangan Kerja yang Berkualitas, Mendorong Kewirausahaan, Mengembangkan Industri Kreatif serta Mengembangkan Agromaritim Industri di Sentra Produksi Melalui Peran Aktif Koperasi	Percepatan transformasi ekonomi yang inklusif Percepatan transformasi ekonomi yang inklusif			60.000.000,00	DINAS PERINDUSTRIAN, PERDAGANGAN, KOPERASI USAHA KECIL DAN MENENGAH
	3.31.01.2.08.0003	Penyediaan Jasa Peralatan dan Perlengkapan Kantor																		

NO	KODE	URUSAN / BIDANG URUSAN / PROGRAM / KEGIATAN / SUB KEGIATAN	INDIKATOR PROGRAM / KEGIATAN / SUB KEGIATAN	TARGET AKHIR PERIODE RENSTRA OPD	REALISASI CAPAIAN RENJA OPD TAHUN 2023	PRAKIRAAN CAPAIAN TARGET RENJA OPD TAHUN 2024	CAPAIAN KINERJA DAN KERANGKA PENDANAAN										KELOMPOK SASARAN	PRAKIRAAN MAJU RENCANA TAHUN 2026		PERANGKAT DAERAH PENANGGUNG JAWAB
							TARGET 2025		PAGU INDIKATIF (Rp)			Bertambah/Berkurang (10-12)	LOKASI	SUMBER DANA	PRIORITAS			TARGET	PAGU INDIKATIF (Rp)	
							SEBELUM	SESUDAH	RKPD 2025	APBD 2025	RKPD PERUBAHAN 2025				NASIONAL	DAERAH				
1	2	3	4	5	6	7	8	9	10	11	12	13	14	15	16	17	18	19	20	21
			Jumlah Laporan Penyediaan Jasa Peralatan dan Perlengkapan Kantor yang Disediakan				1 Laporan	1 Laporan	8.000.000,00	8.000.000,00	8.000.000,00	0,00	Kab. Solok Selatan, Sangir, Lubuk Gadang	SISA LEBIH PERHITUNGAN ANGGARAN TAHUN SEBELUMNYA	Melanjutkan Pengembangan Infrastruktur dan Meningkatkan Lapangan Kerja yang Berkualitas, Mendorong Kewirausahaan, Mengembangkan Industri Kreatif serta Mengembangkan Agromaritim Industri di Sentra Produksi Melalui Peran Aktif Koperasi	Percepatan transformasi ekonomi yang inklusif Percepatan transformasi ekonomi yang inklusif			8.000.000,00	DINAS PERINDUSTRIAN, PERDAGANGAN, KOPERASI USAHA KECIL DAN MENENGAH
	3.31.01.2.08.0004	Penyediaan Jasa Pelayanan Umum Kantor																		
			Jumlah Laporan Penyediaan Jasa Pelayanan Umum Kantor yang Disediakan				1 Laporan	1 Laporan	180.000.000,00	180.000.000,00	180.000.000,00	0,00	Kab. Solok Selatan, Sangir, Lubuk Gadang	PAJAK MINERAL BUKAN LOGAM DAN BATUAN	Melanjutkan Pengembangan Infrastruktur dan Meningkatkan Lapangan Kerja yang Berkualitas, Mendorong Kewirausahaan, Mengembangkan Industri Kreatif serta Mengembangkan Agromaritim Industri di Sentra Produksi Melalui Peran Aktif Koperasi	Percepatan transformasi ekonomi yang inklusif Percepatan transformasi ekonomi yang inklusif			0,00	DINAS PERINDUSTRIAN, PERDAGANGAN, KOPERASI USAHA KECIL DAN MENENGAH
	3.31.01.2.09	Pemeliharaan Barang Milik Daerah Penunjang Urusan Pemerintahan Daerah	*Persentase barang milik daerah yang terpelihara Presentase barang milik daerah yang terpelihara*				100 %	100 %	145.000.000,00	145.000.000,00	123.437.500,00	-21.562.500,00			Melanjutkan Pengembangan Infrastruktur dan Meningkatkan Lapangan Kerja yang Berkualitas, Mendorong Kewirausahaan, Mengembangkan Industri Kreatif serta Mengembangkan Agromaritim Industri di Sentra Produksi Melalui Peran Aktif Koperasi	Percepatan transformasi ekonomi yang inklusif Percepatan transformasi ekonomi yang inklusif	Perindustrian		155.000.000,00	DINAS PERINDUSTRIAN, PERDAGANGAN, KOPERASI USAHA KECIL DAN MENENGAH
	3.31.01.2.09.0002	Penyediaan Jasa Pemeliharaan, Biaya Pemeliharaan, Pajak dan Perizinan Kendaraan Dinas Operasional atau Lapangan																		
			Jumlah Kendaraan Dinas Operasional atau Lapangan yang Dipelihara dan dibayarkan Pajak dan Perizinannya				17 Unit	17 Unit	115.000.000,00	115.000.000,00	93.437.500,00	-21.562.500,00	Kab. Solok Selatan, Sangir, Lubuk Gadang	SISA LEBIH PERHITUNGAN ANGGARAN TAHUN SEBELUMNYA	Melanjutkan Pengembangan Infrastruktur dan Meningkatkan Lapangan Kerja yang Berkualitas, Mendorong Kewirausahaan, Mengembangkan Industri Kreatif serta Mengembangkan Agromaritim Industri di Sentra Produksi Melalui Peran Aktif Koperasi	Percepatan transformasi ekonomi yang inklusif Percepatan transformasi ekonomi yang inklusif			125.000.000,00	DINAS PERINDUSTRIAN, PERDAGANGAN, KOPERASI USAHA KECIL DAN MENENGAH
	3.31.01.2.09.0009	Pemeliharaan/Rehabilitasi Gedung Kantor dan Bangunan Lainnya																		
			Jumlah Gedung Kantor dan Bangunan Lainnya yang Dipelihara/Direhabilitasi				2 Unit	2 Unit	30.000.000,00	30.000.000,00	30.000.000,00	0,00	Kab. Solok Selatan, Sangir, Lubuk Gadang	SISA LEBIH PERHITUNGAN ANGGARAN TAHUN SEBELUMNYA	Melanjutkan Pengembangan Infrastruktur dan Meningkatkan Lapangan Kerja yang Berkualitas, Mendorong Kewirausahaan, Mengembangkan Industri Kreatif serta Mengembangkan Agromaritim Industri di Sentra Produksi Melalui Peran Aktif Koperasi	Percepatan transformasi ekonomi yang inklusif Percepatan transformasi ekonomi yang inklusif			30.000.000,00	DINAS PERINDUSTRIAN, PERDAGANGAN, KOPERASI USAHA KECIL DAN MENENGAH
2.	**3.31.02**	**PROGRAM PERENCANAAN DAN PEMBANGUNAN INDUSTRI**	**Jumlah Sentra Industri Kabupaten yang dibangun dan dikembangkan**				**-**	**4 Sentra**	**630.000.000,00**	**705.000.000,00**	**571.267.105,00**	**1.050.000.000,00**							**1.680.000.000,00**	
	3.31.02.2.01	Penyusunan dan Evaluasi Rencana Pembangunan Industri Kabupaten/Kota	*Jumlah sentra industri kabupaten yang dibangun Jumlah sentra industri yang dikembangkan*				1 Sentra 4 sentra	1 Sentra 4 sentra	630.000.000,00	705.000.000,00	571.267.105,00	-58.732.895,00			Melanjutkan Pengembangan Infrastruktur dan Meningkatkan Lapangan Kerja yang Berkualitas, Mendorong Kewirausahaan, Mengembangkan Industri Kreatif serta Mengembangkan Agromaritim Industri di Sentra Produksi Melalui Peran Aktif Koperasi	Percepatan transformasi ekonomi yang inklusif Percepatan transformasi ekonomi yang inklusif	Perindustrian		1.680.000.000,00	DINAS PERINDUSTRIAN, PERDAGANGAN, KOPERASI USAHA KECIL DAN MENENGAH
	3.31.02.2.01.0005	Koordinasi, Sinkronisasi, dan Pelaksanaan Pemberdayaan Industri dan Peran Serta Masyarakat																		
			Jumlah Dokumen Hasil Koordinasi, Sinkronisasi, dan Pelaksanaan Pemberdayaan Industri dan Peran Serta Masyarakat				1 Dokumen	1 Dokumen	630.000.000,00	705.000.000,00	571.267.105,00	-58.732.895,00	Kab. Solok Selatan, Semua Kecamatan, Semua Kel/Desa	SISA LEBIH PERHITUNGAN ANGGARAN TAHUN SEBELUMNYA	Melanjutkan Pengembangan Infrastruktur dan Meningkatkan Lapangan Kerja yang Berkualitas, Mendorong Kewirausahaan, Mengembangkan Industri Kreatif serta Mengembangkan Agromaritim Industri di Sentra Produksi Melalui Peran Aktif Koperasi	Percepatan transformasi ekonomi yang inklusif Percepatan transformasi ekonomi yang inklusif			1.680.000.000,00	DINAS PERINDUSTRIAN, PERDAGANGAN, KOPERASI USAHA KECIL DAN MENENGAH
3.	**3.31.03**	**PROGRAM PENGENDALIAN IZIN USAHA INDUSTRI**	**Persentase kepatuhan perusahaan dalam pelaporan ke aplikasi SIINAS**				**-**	**70 Persen**	**23.000.000,00**	**23.000.000,00**	**19.000.000,00**	**140.000.000,00**							**163.000.000,00**	

NO	KODE	URUSAN / BIDANG URUSAN / PROGRAM / KEGIATAN / SUB KEGIATAN	INDIKATOR PROGRAM / KEGIATAN / SUB KEGIATAN	TARGET AKHIR PERIODE RENSTRA OPD	REALISASI CAPAIAN RENJA OPD TAHUN 2023	PRAKIRAAN CAPAIAN TARGET RENJA OPD TAHUN 2024	CAPAIAN KINERJA DAN KERANGKA PENDANAAN										KELOMPOK SASARAN	PRAKIRAAN MAJU RENCANA TAHUN 2026		PERANGKAT DAERAH PENANGGUNG JAWAB
							TARGET 2025		PAGU INDIKATIF (Rp)			Bertambah/Berkurang (10-12)	LOKASI	SUMBER DANA	PRIORITAS			TARGET	PAGU INDIKATIF (Rp)	
							SEBELUM	SESUDAH	RKPD 2025	APBD 2025	RKPD PERUBAHAN 2025				NASIONAL	DAERAH				
1	2	3	4	5	6	7	8	9	10	11	12	13	14	15	16	17	18	19	20	21
	3.31.03.2.01	Penerbitan Izin Usaha Industri (IUI), Izin Perluasan Usaha Industri (IPUI), Izin Usaha Kawasan Industri (IUKI) dan Izin Perluasan Kawasan Industri (IPKI) Kewenangan Kabupaten/Kota	*Jumlah Rekomendasi Izin Usaha Industri (IUI), Izin Perluasan Usaha Industri (IPUI), Izin Usaha Kawasan Industri (IUKI) dan Izin Perluasan Kawasan Industri (IPKI) Kewenangan Kabupaten/Kota yang diterbit*				100 Izin Industri Kecil 109 izin industri kecil/besar	70 izin industri kecil/besar	23.000.000,00	23.000.000,00	19.000.000,00	-4.000.000,00			Melanjutkan Pengembangan Infrastruktur dan Meningkatkan Lapangan Kerja yang Berkualitas, Mendorong Kewirausahaan, Mengembangkan Industri Kreatif serta Mengembangkan Agromaritim Industri di Sentra Produksi Melalui Peran Aktif Koperasi	Percepatan transformasi ekonomi yang inklusif Percepatan transformasi ekonomi yang inklusif	Perindustrian		163.000.000,00	DINAS PERINDUSTRIAN, PERDAGANGAN, KOPERASI USAHA KECIL DAN MENENGAH
	3.31.03.2.01.0003	Koordinasi dan Sinkronisasi Pengawasan terhadap Perizinan Berusaha sektor perindustrian yang menjadi kewenangan Kabupaten/Kota																		
			-Jumlah dokumen hasil Koordinasi dan Sinkronisasi Pengawasan terhadap Perizinan Berusaha industri dengan skala usaha Industri Kecil dan Industri Menengah yang berlokasi di satu Kab./Kota sepanjang merupakan Penanaman Modal Dalam Negeri dan selain bidang usaha tertentu yang menjadi kewenangan pemerintah pusat				1 Dokumen	1 Dokumen	23.000.000,00	23.000.000,00	19.000.000,00	-4.000.000,00	Kab. Solok Selatan, Semua Kecamatan, Semua Kel/Desa	SISA LEBIH PERHITUNGAN ANGGARAN TAHUN SEBELUMNYA	Melanjutkan Pengembangan Infrastruktur dan Meningkatkan Lapangan Kerja yang Berkualitas, Mendorong Kewirausahaan, Mengembangkan Industri Kreatif serta Mengembangkan Agromaritim Industri di Sentra Produksi Melalui Peran Aktif Koperasi	Percepatan transformasi ekonomi yang inklusif Percepatan transformasi ekonomi yang inklusif			163.000.000,00	DINAS PERINDUSTRIAN, PERDAGANGAN, KOPERASI USAHA KECIL DAN MENENGAH
		UPTD PASAR							**7.903.544.646,00**	**7.279.437.646,00**	**6.956.332.006,00**	**-947.212.640,00**							**6.504.500.000,00**	
	3	**URUSAN PEMERINTAHAN PILIHAN**							**6.182.770.742,00**	**6.165.370.742,00**	**5.930.826.904,00**	**-251.943.838,00**							**6.212.000.000,00**	
	3.30	**URUSAN PEMERINTAHAN BIDANG PERDAGANGAN**							**1.270.000.000,00**	**1.270.000.000,00**	**1.194.967.441,00**	**-75.032.559,00**							**1.000.000.000,00**	
1.	**3.30.03**	**PROGRAM PENINGKATAN SARANA DISTRIBUSI PERDAGANGAN**	**Persentase pemanfaatan sarana distribusi perdagangan**				**-**	**87,46 %**	**645.000.000,00**	**645.000.000,00**	**643.726.741,00**	**-165.000.000,00**							**480.000.000,00**	
	3.30.03.2.01	Pembangunan dan Pengelolaan Sarana Distribusi Perdagangan	*Persentase sarana distribusi perdagangan yang dibangun dan dikelola Persentase sarana distribusi perdagangan yang dibangun dan di kelola*				95 %	95 %	645.000.000,00	645.000.000,00	643.726.741,00	-1.273.259,00			Melanjutkan Pengembangan Infrastruktur dan Meningkatkan Lapangan Kerja yang Berkualitas, Mendorong Kewirausahaan, Mengembangkan Industri Kreatif serta Mengembangkan Agromaritim Industri di Sentra Produksi Melalui Peran Aktif Koperasi	Percepatan transformasi ekonomi yang inklusif Percepatan transformasi ekonomi yang inklusif	Perdagangan		480.000.000,00	DINAS PERINDUSTRIAN, PERDAGANGAN, KOPERASI USAHA KECIL DAN MENENGAH
	3.30.03.2.01.0002	Fasilitasi Pengelolaan Sarana Distribusi Perdagangan																		
			Jumlah Fasilitasi Pengelolaan Sarana Distribusi Perdagangan				1 Unit	1 UPT (2 Pasar Kab) Unit	645.000.000,00	645.000.000,00	643.726.741,00	-1.273.259,00	Kab. Solok Selatan, Sangir, Lubuk Gadang Kab. Solok Selatan, Sungai Pagu, Pasar Muara Labuh	SISA LEBIH PERHITUNGAN ANGGARAN TAHUN SEBELUMNYA	Melanjutkan Pengembangan Infrastruktur dan Meningkatkan Lapangan Kerja yang Berkualitas, Mendorong Kewirausahaan, Mengembangkan Industri Kreatif serta Mengembangkan Agromaritim Industri di Sentra Produksi Melalui Peran Aktif Koperasi	Percepatan transformasi ekonomi yang inklusif Percepatan transformasi ekonomi yang inklusif			480.000.000,00	DINAS PERINDUSTRIAN, PERDAGANGAN, KOPERASI USAHA KECIL DAN MENENGAH
		BAGIAN PEMERINTAHAN UMUM							**42.897.386.565,00**	**48.901.093.723,00**	**43.980.616.751,00**	**1.083.230.186,00**							**27.655.000.000,00**	
	4	**UNSUR PENDUKUNG URUSAN PEMERINTAHAN**							**42.867.386.565,00**	**48.876.893.723,00**	**43.980.616.751,00**	**1.113.230.186,00**							**27.590.000.000,00**	
	4.01	**SEKRETARIAT DAERAH**							**42.867.386.565,00**	**48.876.893.723,00**	**43.980.616.751,00**	**1.113.230.186,00**							**27.590.000.000,00**	
1.	**4.01.01**	**PROGRAM PENUNJANG URUSAN PEMERINTAHAN DAERAH KABUPATEN/KOTA**	**Cakupan Layanan Operasional Kantor**				**-**	**100 Persen**	**32.542.386.565,00**	**37.482.491.207,00**	**35.122.771.242,00**	**-12.452.386.565,00**							**20.090.000.000,00**	
	4.01.01.2.06	Administrasi Umum Perangkat Daerah	*Persentase pemenuhan kinerja pelayanan administrasi umum Perangkat Daerah*				-	100 Persen	4.826.356.157,00	5.277.450.751,00	4.349.216.184,00	-477.139.973,00			Memperkuat Reformasi Politik, Hukum, dan Birokrasi, serta Memperkuat Pencegahan dan Pemberantasan Korupsi, Narkoba, Judi dan Penyeludupan	Percepatan transformasi tata kelola pemerintah Percepatan transformasi tata kelola pemerintah	Organisasi Perangkat Daerah		3.250.000.000,00	SEKRETARIAT DAERAH
	4.01.01.2.06.0009	Penyelenggaraan Rapat Koordinasi dan Konsultasi SKPD																		
			Jumlah Laporan Penyelenggaraan Rapat Koordinasi dan Konsultasi SKPD				4 Laporan	4 Laporan	20.000.000,00	20.000.000,00	9.962.000,00	-10.038.000,00	Kab. Solok Selatan, Semua Kecamatan, Semua Kel/Desa	SISA LEBIH PERHITUNGAN ANGGARAN TAHUN SEBELUMNYA	Memperkuat Reformasi Politik, Hukum, dan Birokrasi, serta Memperkuat Pencegahan dan Pemberantasan Korupsi, Narkoba, Judi dan Penyeludupan	Percepatan transformasi tata kelola pemerintah Percepatan transformasi tata kelola pemerintah			60.000.000,00	SEKRETARIAT DAERAH
	4.01.01.2.09	Pemeliharaan Barang Milik Daerah Penunjang Urusan Pemerintahan Daerah	*Persentase barang milik daerah yang terpelihara*				-	100 Persen	2.660.922.460,00	4.252.001.160,00	3.469.479.334,00	808.556.874,00			Memperkuat Reformasi Politik, Hukum, dan Birokrasi, serta Memperkuat Pencegahan dan Pemberantasan Korupsi, Narkoba, Judi dan Penyeludupan	Percepatan transformasi tata kelola pemerintah Percepatan transformasi tata kelola pemerintah	Organisasi Perangkat Daerah		960.000.000,00	SEKRETARIAT DAERAH
	4.01.01.2.09.0002	Penyediaan Jasa Pemeliharaan, Biaya Pemeliharaan, Pajak dan Perizinan Kendaraan Dinas Operasional atau Lapangan																		
			Jumlah Kendaraan Dinas Operasional atau Lapangan yang Dipelihara dan dibayarkan Pajak dan Perizinannya				1 Unit	1 Unit	30.000.000,00	30.000.000,00	28.218.500,00	-1.781.500,00	Kab. Solok Selatan, Semua Kecamatan, Semua Kel/Desa	SISA LEBIH PERHITUNGAN ANGGARAN TAHUN SEBELUMNYA	Memperkuat Reformasi Politik, Hukum, dan Birokrasi, serta Memperkuat Pencegahan dan Pemberantasan Korupsi, Narkoba, Judi dan Penyeludupan	Percepatan transformasi tata kelola pemerintah Percepatan transformasi tata kelola pemerintah			25.000.000,00	SEKRETARIAT DAERAH

NO	KODE	URUSAN / BIDANG URUSAN / PROGRAM / KEGIATAN / SUB KEGIATAN	INDIKATOR PROGRAM / KEGIATAN / SUB KEGIATAN	TARGET AKHIR PERIODE RENSTRA OPD	REALISASI CAPAIAN RENJA OPD TAHUN 2023	PRAKIRAAN CAPAIAN TARGET RENJA OPD TAHUN 2024	CAPAIAN KINERJA DAN KERANGKA PENDANAAN										KELOMPOK SASARAN	PRAKIRAAN MAJU RENCANA TAHUN 2026		PERANGKAT DAERAH PENANGGUNG JAWAB
							TARGET 2025		PAGU INDIKATIF (Rp)			Bertambah/Berkurang (10-12)	LOKASI	SUMBER DANA	PRIORITAS			TARGET	PAGU INDIKATIF (Rp)	
							SEBELUM	SESUDAH	RKPD 2025	APBD 2025	RKPD PERUBAHAN 2025				NASIONAL	DAERAH				
1	2	3	4	5	6	7	8	9	10	11	12	13	14	15	16	17	18	19	20	21
2.	**4.01.02**	**PROGRAM PEMERINTAHAN DAN KESEJAHTERAAN RAKYAT**	**Persentase kebijakan Bidang Pemerintahan dan Kesejahteraan Rakyat yang ditindaklanjuti**				**-**	**100 Persen**	**10.030.000.000,00**	**10.921.495.016,00**	**8.477.900.359,00**	**-3.030.000.000,00**							**7.000.000.000,00**	
	4.01.02.2.01	Administrasi Tata Pemerintahan	*Persentase kebijakan yang ditetapkan dan dievaluasi*				-	100 Persen	260.000.000,00	280.320.000,00	211.279.250,00	-48.720.750,00			Memperkuat Reformasi Politik, Hukum, dan Birokrasi, serta Memperkuat Pencegahan dan Pemberantasan Korupsi, Narkoba, Judi dan Penyeludupan	Percepatan transformasi tata kelola pemerintah Percepatan transformasi tata kelola pemerintah	Organisasi Perangkat Daerah		670.000.000,00	SEKRETARIAT DAERAH
	4.01.02.2.01.0001	Penataan Administrasi Pemerintahan																		
			Jumlah Dokumen Hasil Penataan Administrasi Pemerintahan				4 Dokumen	2 Dokumen	32.212.000,00	32.062.000,00	13.699.000,00	-18.513.000,00	Kab. Solok Selatan, Semua Kecamatan, Semua Kel/Desa	PENERIMAAN KOMISI, POTONGAN, ATAU BENTUK LAIN	Memperkuat Reformasi Politik, Hukum, dan Birokrasi, serta Memperkuat Pencegahan dan Pemberantasan Korupsi, Narkoba, Judi dan Penyeludupan	Percepatan transformasi tata kelola pemerintah Percepatan transformasi tata kelola pemerintah			100.000.000,00	SEKRETARIAT DAERAH
	4.01.02.2.01.0002	Pengelolaan Administrasi Kewilayahan																		
			Jumlah Dokumen Hasil Pengelolaan Administrasi Kewilayahan				4 Dokumen	2 Dokumen	40.000.000,00	39.850.000,00	11.207.000,00	-28.793.000,00	Kab. Solok Selatan, Semua Kecamatan, Semua Kel/Desa	PENERIMAAN KOMISI, POTONGAN, ATAU BENTUK LAIN	Memperkuat Reformasi Politik, Hukum, dan Birokrasi, serta Memperkuat Pencegahan dan Pemberantasan Korupsi, Narkoba, Judi dan Penyeludupan	Percepatan transformasi tata kelola pemerintah Percepatan transformasi tata kelola pemerintah			100.000.000,00	SEKRETARIAT DAERAH
	4.01.02.2.01.0003	Fasilitasi Pelaksanaan Otonomi Daerah																		
			Jumlah Dokumen Hasil Fasilitasi Pelaksanaan Otonomi Daerah				4 Dokumen	4 Dokumen	187.788.000,00	208.408.000,00	186.373.250,00	-1.414.750,00	Kab. Solok Selatan, Semua Kecamatan, Semua Kel/Desa	PENERIMAAN KOMISI, POTONGAN, ATAU BENTUK LAIN	Memperkuat Reformasi Politik, Hukum, dan Birokrasi, serta Memperkuat Pencegahan dan Pemberantasan Korupsi, Narkoba, Judi dan Penyeludupan	Percepatan transformasi tata kelola pemerintah Percepatan transformasi tata kelola pemerintah			470.000.000,00	SEKRETARIAT DAERAH
		BAGIAN HUKUM							**42.897.386.565,00**	**48.901.093.723,00**	**43.980.616.751,00**	**1.083.230.186,00**							**27.655.000.000,00**	
	4	**UNSUR PENDUKUNG URUSAN PEMERINTAHAN**							**42.867.386.565,00**	**48.876.893.723,00**	**43.980.616.751,00**	**1.113.230.186,00**							**27.590.000.000,00**	
	4.01	**SEKRETARIAT DAERAH**							**42.867.386.565,00**	**48.876.893.723,00**	**43.980.616.751,00**	**1.113.230.186,00**							**27.590.000.000,00**	
1.	**4.01.01**	**PROGRAM PENUNJANG URUSAN PEMERINTAHAN DAERAH KABUPATEN/KOTA**	**Cakupan Layanan Operasional Kantor**				**-**	**100 Persen**	**32.542.386.565,00**	**37.482.491.207,00**	**35.122.771.242,00**	**-12.452.386.565,00**							**20.090.000.000,00**	
	4.01.01.2.06	Administrasi Umum Perangkat Daerah	*Persentase pemenuhan kinerja pelayanan administrasi umum Perangkat Daerah*				-	100 Persen	4.826.356.157,00	5.277.450.751,00	4.349.216.184,00	-477.139.973,00			Memperkuat Reformasi Politik, Hukum, dan Birokrasi, serta Memperkuat Pencegahan dan Pemberantasan Korupsi, Narkoba, Judi dan Penyeludupan	Percepatan transformasi tata kelola pemerintah Percepatan transformasi tata kelola pemerintah	Organisasi Perangkat Daerah		3.250.000.000,00	SEKRETARIAT DAERAH
	4.01.01.2.06.0009	Penyelenggaraan Rapat Koordinasi dan Konsultasi SKPD																		
			Jumlah Laporan Penyelenggaraan Rapat Koordinasi dan Konsultasi SKPD				4 Laporan	4 Laporan	19.998.740,00	19.999.984,00	10.550.984,00	-9.447.756,00	Kab. Solok Selatan, Semua Kecamatan, Semua Kel/Desa	SISA LEBIH PERHITUNGAN ANGGARAN TAHUN SEBELUMNYA	Memperkuat Reformasi Politik, Hukum, dan Birokrasi, serta Memperkuat Pencegahan dan Pemberantasan Korupsi, Narkoba, Judi dan Penyeludupan	Percepatan transformasi tata kelola pemerintah Percepatan transformasi tata kelola pemerintah			60.000.000,00	SEKRETARIAT DAERAH
	4.01.01.2.09	Pemeliharaan Barang Milik Daerah Penunjang Urusan Pemerintahan Daerah	*Persentase barang milik daerah yang terpelihara*				-	100 Persen	2.660.922.460,00	4.252.001.160,00	3.469.479.334,00	808.556.874,00			Memperkuat Reformasi Politik, Hukum, dan Birokrasi, serta Memperkuat Pencegahan dan Pemberantasan Korupsi, Narkoba, Judi dan Penyeludupan	Percepatan transformasi tata kelola pemerintah Percepatan transformasi tata kelola pemerintah	Organisasi Perangkat Daerah		960.000.000,00	SEKRETARIAT DAERAH
	4.01.01.2.09.0002	Penyediaan Jasa Pemeliharaan, Biaya Pemeliharaan, Pajak dan Perizinan Kendaraan Dinas Operasional atau Lapangan																		
			Jumlah Kendaraan Dinas Operasional atau Lapangan yang Dipelihara dan dibayarkan Pajak dan Perizinannya				2 Unit	2 Unit	29.999.200,00	30.000.000,00	30.000.000,00	800,00	Kab. Solok Selatan, Semua Kecamatan, Semua Kel/Desa	SISA LEBIH PERHITUNGAN ANGGARAN TAHUN SEBELUMNYA	Memperkuat Reformasi Politik, Hukum, dan Birokrasi, serta Memperkuat Pencegahan dan Pemberantasan Korupsi, Narkoba, Judi dan Penyeludupan	Percepatan transformasi tata kelola pemerintah Percepatan transformasi tata kelola pemerintah			25.000.000,00	SEKRETARIAT DAERAH
2.	**4.01.02**	**PROGRAM PEMERINTAHAN DAN KESEJAHTERAAN RAKYAT**	**Persentase kebijakan Bidang Pemerintahan dan Kesejahteraan Rakyat yang ditindaklanjuti**				**-**	**100 Persen**	**10.030.000.000,00**	**10.921.495.016,00**	**8.477.900.359,00**	**-3.030.000.000,00**							**7.000.000.000,00**	
	4.01.02.2.03	Fasilitasi dan Koordinasi Hukum	*Persentase Terfasilitasinya penyusunan produk hukum daerah*				-	100 Persen	300.000.000,00	409.675.016,00	267.288.516,00	-32.711.484,00			Memperkuat Reformasi Politik, Hukum, dan Birokrasi, serta Memperkuat Pencegahan dan Pemberantasan Korupsi, Narkoba, Judi dan Penyeludupan	Percepatan transformasi tata kelola pemerintah Percepatan transformasi tata kelola pemerintah	Organisasi Perangkat Daerah		333.000.000,00	SEKRETARIAT DAERAH
	4.01.02.2.03.0001	Fasilitasi Penyusunan Produk Hukum Daerah																		

NO	KODE	URUSAN / BIDANG URUSAN / PROGRAM / KEGIATAN / SUB KEGIATAN	INDIKATOR PROGRAM / KEGIATAN / SUB KEGIATAN	TARGET AKHIR PERIODE RENSTRA OPD	REALISASI CAPAIAN RENJA OPD TAHUN 2023	PRAKIRAAN CAPAIAN TARGET RENJA OPD TAHUN 2024	CAPAIAN KINERJA DAN KERANGKA PENDANAAN										KELOMPOK SASARAN	PRAKIRAAN MAJU RENCANA TAHUN 2026		PERANGKAT DAERAH PENANGGUNG JAWAB
							TARGET 2025		PAGU INDIKATIF (Rp)			Bertambah/Berkurang (10-12)	LOKASI	SUMBER DANA	PRIORITAS			TARGET	PAGU INDIKATIF (Rp)	
							SEBELUM	SESUDAH	RKPD 2025	APBD 2025	RKPD PERUBAHAN 2025				NASIONAL	DAERAH				
1	2	3	4	5	6	7	8	9	10	11	12	13	14	15	16	17	18	19	20	21
			Jumlah Produk Hukum Daerah yang Disusun				7 Dokumen	3 Dokumen	120.000.000,00	120.134.800,00	61.920.600,00	-58.079.400,00	Kab. Solok Selatan, Semua Kecamatan, Semua Kel/Desa	PENERIMAAN KOMISI, POTONGAN, ATAU BENTUK LAIN	Memperkuat Reformasi Politik, Hukum, dan Birokrasi, serta Memperkuat Pencegahan dan Pemberantasan Korupsi, Narkoba, Judi dan Penyeludupan	Percepatan transformasi tata kelola pemerintah Percepatan transformasi tata kelola pemerintah			150.000.000,00	SEKRETARIAT DAERAH
	4.01.02.2.03.0002	Fasilitasi Bantuan Hukum																		
			Jumlah Kasus yang Mendapatkan Fasilitasi Bantuan Hukum				2 Kasus	2 Kasus	150.000.000,00	237.652.100,00	157.351.200,00	7.351.200,00	Kab. Solok Selatan, Semua Kecamatan, Semua Kel/Desa	PENERIMAAN KOMISI, POTONGAN, ATAU BENTUK LAIN	Memperkuat Reformasi Politik, Hukum, dan Birokrasi, serta Memperkuat Pencegahan dan Pemberantasan Korupsi, Narkoba, Judi dan Penyeludupan	Percepatan transformasi tata kelola pemerintah Percepatan transformasi tata kelola pemerintah			108.000.000,00	SEKRETARIAT DAERAH
	4.01.02.2.03.0003	Pendokumentasian Produk Hukum dan Pengelolaan Informasi Hukum																		
			Jumlah Produk Hukum dan Pengelolaan Informasi Hukum yang Didokumentasi				7 Dokumen	3 Dokumen	30.000.000,00	51.888.116,00	48.016.716,00	18.016.716,00	Kab. Solok Selatan, Semua Kecamatan, Semua Kel/Desa	PENERIMAAN KOMISI, POTONGAN, ATAU BENTUK LAIN	Memperkuat Reformasi Politik, Hukum, dan Birokrasi, serta Memperkuat Pencegahan dan Pemberantasan Korupsi, Narkoba, Judi dan Penyeludupan	Percepatan transformasi tata kelola pemerintah Percepatan transformasi tata kelola pemerintah			75.000.000,00	SEKRETARIAT DAERAH
		BAGIAN KESRA							**42.897.386.565,00**	**48.901.093.723,00**	**43.980.616.751,00**	**1.083.230.186,00**							**27.655.000.000,00**	
	4	**UNSUR PENDUKUNG URUSAN PEMERINTAHAN**							**42.867.386.565,00**	**48.876.893.723,00**	**43.980.616.751,00**	**1.113.230.186,00**							**27.590.000.000,00**	
	4.01	**SEKRETARIAT DAERAH**							**42.867.386.565,00**	**48.876.893.723,00**	**43.980.616.751,00**	**1.113.230.186,00**							**27.590.000.000,00**	
1.	**4.01.01**	**PROGRAM PENUNJANG URUSAN PEMERINTAHAN DAERAH KABUPATEN/KOTA**	**Cakupan Layanan Operasional Kantor**				**-**	**100 Persen**	**32.542.386.565,00**	**37.482.491.207,00**	**35.122.771.242,00**	**-12.452.386.565,00**							**20.090.000.000,00**	
	4.01.01.2.06	Administrasi Umum Perangkat Daerah	*Persentase pemenuhan kinerja pelayanan administrasi umum Perangkat Daerah*				-	100 Persen	4.826.356.157,00	5.277.450.751,00	4.349.216.184,00	-477.139.973,00			Memperkuat Reformasi Politik, Hukum, dan Birokrasi, serta Memperkuat Pencegahan dan Pemberantasan Korupsi, Narkoba, Judi dan Penyeludupan	Percepatan transformasi tata kelola pemerintah Percepatan transformasi tata kelola pemerintah	Organisasi Perangkat Daerah		3.250.000.000,00	SEKRETARIAT DAERAH
	4.01.01.2.06.0009	Penyelenggaraan Rapat Koordinasi dan Konsultasi SKPD																		
			Jumlah Laporan Penyelenggaraan Rapat Koordinasi dan Konsultasi SKPD				4 Laporan	4 Laporan	20.000.000,00	20.000.000,00	10.012.000,00	-9.988.000,00	Kab. Solok Selatan, Semua Kecamatan, Semua Kel/Desa	SISA LEBIH PERHITUNGAN ANGGARAN TAHUN SEBELUMNYA	Memperkuat Reformasi Politik, Hukum, dan Birokrasi, serta Memperkuat Pencegahan dan Pemberantasan Korupsi, Narkoba, Judi dan Penyeludupan	Percepatan transformasi tata kelola pemerintah Percepatan transformasi tata kelola pemerintah			60.000.000,00	SEKRETARIAT DAERAH
	4.01.01.2.09	Pemeliharaan Barang Milik Daerah Penunjang Urusan Pemerintahan Daerah	*Persentase barang milik daerah yang terpelihara*				-	100 Persen	2.660.922.460,00	4.252.001.160,00	3.469.479.334,00	808.556.874,00			Memperkuat Reformasi Politik, Hukum, dan Birokrasi, serta Memperkuat Pencegahan dan Pemberantasan Korupsi, Narkoba, Judi dan Penyeludupan	Percepatan transformasi tata kelola pemerintah Percepatan transformasi tata kelola pemerintah	Organisasi Perangkat Daerah		960.000.000,00	SEKRETARIAT DAERAH
	4.01.01.2.09.0002	Penyediaan Jasa Pemeliharaan, Biaya Pemeliharaan, Pajak dan Perizinan Kendaraan Dinas Operasional atau Lapangan																		
			Jumlah Kendaraan Dinas Operasional atau Lapangan yang Dipelihara dan dibayarkan Pajak dan Perizinannya				2 Unit	1 Unit	30.000.000,00	30.000.000,00	24.767.440,00	-5.232.560,00	Kab. Solok Selatan, Semua Kecamatan, Semua Kel/Desa	SISA LEBIH PERHITUNGAN ANGGARAN TAHUN SEBELUMNYA	Memperkuat Reformasi Politik, Hukum, dan Birokrasi, serta Memperkuat Pencegahan dan Pemberantasan Korupsi, Narkoba, Judi dan Penyeludupan	Percepatan transformasi tata kelola pemerintah Percepatan transformasi tata kelola pemerintah			25.000.000,00	SEKRETARIAT DAERAH
2.	**4.01.02**	**PROGRAM PEMERINTAHAN DAN KESEJAHTERAAN RAKYAT**	**Persentase kebijakan Bidang Pemerintahan dan Kesejahteraan Rakyat yang ditindaklanjuti**				**-**	**100 Persen**	**10.030.000.000,00**	**10.921.495.016,00**	**8.477.900.359,00**	**-3.030.000.000,00**							**7.000.000.000,00**	
	4.01.02.2.02	Pelaksanaan Kebijakan Kesejahteraan Rakyat	*Persentase Terlaksananya kebijakan di bidang kesejahteraan rakyat dan keagamaan*				-	100 Persen	9.470.000.000,00	10.231.500.000,00	7.999.332.593,00	-1.470.667.407,00			Memperkuat Reformasi Politik, Hukum, dan Birokrasi, serta Memperkuat Pencegahan dan Pemberantasan Korupsi, Narkoba, Judi dan Penyeludupan	Percepatan transformasi tata kelola pemerintah Percepatan transformasi tata kelola pemerintah	Organisasi Perangkat Daerah dan Masyarakat		5.997.000.000,00	SEKRETARIAT DAERAH
	4.01.02.2.02.0001	Fasilitasi Pengelolaan Bina Mental Spiritual																		
			Jumlah Dokumen Hasil Fasilitasi Pengelolaan Bina Mental Spiritual				7 Dokumen	7 Dokumen	7.000.000.000,00	7.761.500.000,00	5.807.881.918,00	-1.192.118.082,00	Kab. Solok Selatan, Semua Kecamatan, Semua Kel/Desa	DAU YANG DITENTUKAN PENGGUNAANNYA BIDANG KESEHATAN	Memperkuat Reformasi Politik, Hukum, dan Birokrasi, serta Memperkuat Pencegahan dan Pemberantasan Korupsi, Narkoba, Judi dan Penyeludupan	Percepatan transformasi tata kelola pemerintah Percepatan transformasi tata kelola pemerintah			5.797.000.000,00	SEKRETARIAT DAERAH
	4.01.02.2.02.0002	Pelaksanaan Kebijakan, Evaluasi, dan Capaian Kinerja Terkait Kesejahteraan Sosial																		

NO	KODE	URUSAN / BIDANG URUSAN / PROGRAM / KEGIATAN / SUB KEGIATAN	INDIKATOR PROGRAM / KEGIATAN / SUB KEGIATAN	TARGET AKHIR PERIODE RENSTRA OPD	REALISASI CAPAIAN RENJA OPD TAHUN 2023	PRAKIRAAN CAPAIAN TARGET RENJA OPD TAHUN 2024	CAPAIAN KINERJA DAN KERANGKA PENDANAAN										KELOMPOK SASARAN	PRAKIRAAN MAJU RENCANA TAHUN 2026		PERANGKAT DAERAH PENANGGUNG JAWAB
							TARGET 2025		PAGU INDIKATIF (Rp)			Bertambah/Berkurang (10-12)	LOKASI	SUMBER DANA	PRIORITAS			TARGET	PAGU INDIKATIF (Rp)	
							SEBELUM	SESUDAH	RKPD 2025	APBD 2025	RKPD PERUBAHAN 2025				NASIONAL	DAERAH				
1	2	3	4	5	6	7	8	9	10	11	12	13	14	15	16	17	18	19	20	21
			Jumlah Dokumen Hasil Kebijakan, Evaluasi, dan Capaian Kinerja Terkait Kesejahteraan Sosial yang Meliputi Urusan Sosial, Transmigrasi, Kesehatan, Pemberdayaan Perempuan dan Perlindungan Anak, Administrasi Kependudukan Dan Pencatatan Sipil, Pemberdayaan Masyarakat dan Desa, Pengendalian Penduduk dan KB				2 Dokumen	1 Dokumen	70.000.000,00	70.000.000,00	30.699.400,00	-39.300.600,00	Kab. Solok Selatan, Semua Kecamatan, Semua Kel/Desa	PENERIMAAN KOMISI, POTONGAN, ATAU BENTUK LAIN	Memperkuat Reformasi Politik, Hukum, dan Birokrasi, serta Memperkuat Pencegahan dan Pemberantasan Korupsi, Narkoba, Judi dan Penyeludupan	Percepatan transformasi tata kelola pemerintah Percepatan transformasi tata kelola pemerintah			100.000.000,00	SEKRETARIAT DAERAH
	4.01.02.2.02.0003	Pelaksanaan Kebijakan, Evaluasi, dan Capaian Kinerja Terkait Kesejahteraan Masyarakat																		
			Jumlah Dokumen Hasil Kebijakan, Evaluasi, dan Capaian Kinerja Terkait Kesejahteraan Masyarakat yang Meliputi Urusan Kepemudaan dan Olahraga, Pariwisata, Pendidikan, Kebudayaan, Perpustakaan, Kearsipan, Trantibum Linmas				4 Dokumen	3 Dokumen	2.400.000.000,00	2.400.000.000,00	2.160.751.275,00	-239.248.725,00	Kab. Solok Selatan, Semua Kecamatan, Semua Kel/Desa	PENERIMAAN KOMISI, POTONGAN, ATAU BENTUK LAIN	Memperkuat Reformasi Politik, Hukum, dan Birokrasi, serta Memperkuat Pencegahan dan Pemberantasan Korupsi, Narkoba, Judi dan Penyeludupan	Percepatan transformasi tata kelola pemerintah Percepatan transformasi tata kelola pemerintah			100.000.000,00	SEKRETARIAT DAERAH
		BAGIAN PROTOKOL DAN KOMUNIKASI PIMPINAN							**42.897.386.565,00**	**48.901.093.723,00**	**43.980.616.751,00**	**1.083.230.186,00**							**27.655.000.000,00**	
	4	**UNSUR PENDUKUNG URUSAN PEMERINTAHAN**							**42.867.386.565,00**	**48.876.893.723,00**	**43.980.616.751,00**	**1.113.230.186,00**							**27.590.000.000,00**	
	4.01	**SEKRETARIAT DAERAH**							**42.867.386.565,00**	**48.876.893.723,00**	**43.980.616.751,00**	**1.113.230.186,00**							**27.590.000.000,00**	
1.	**4.01.01**	**PROGRAM PENUNJANG URUSAN PEMERINTAHAN DAERAH KABUPATEN/KOTA**	**Cakupan Layanan Operasional Kantor**				**-**	**100 Persen**	**32.542.386.565,00**	**37.482.491.207,00**	**35.122.771.242,00**	**-12.452.386.565,00**							**20.090.000.000,00**	
	4.01.01.2.06	Administrasi Umum Perangkat Daerah	*Persentase pemenuhan kinerja pelayanan administrasi umum Perangkat Daerah*				-	100 Persen	4.826.356.157,00	5.277.450.751,00	4.349.216.184,00	-477.139.973,00			Memperkuat Reformasi Politik, Hukum, dan Birokrasi, serta Memperkuat Pencegahan dan Pemberantasan Korupsi, Narkoba, Judi dan Penyeludupan	Percepatan transformasi tata kelola pemerintah Percepatan transformasi tata kelola pemerintah	Organisasi Perangkat Daerah		3.250.000.000,00	SEKRETARIAT DAERAH
	4.01.01.2.06.0009	Penyelenggaraan Rapat Koordinasi dan Konsultasi SKPD																		
			Jumlah Laporan Penyelenggaraan Rapat Koordinasi dan Konsultasi SKPD				4 Laporan	4 Laporan	49.996.717,00	49.996.717,00	0,00	-49.996.717,00	Kab. Solok Selatan, Semua Kecamatan, Semua Kel/Desa	SISA LEBIH PERHITUNGAN ANGGARAN TAHUN SEBELUMNYA	Memperkuat Reformasi Politik, Hukum, dan Birokrasi, serta Memperkuat Pencegahan dan Pemberantasan Korupsi, Narkoba, Judi dan Penyeludupan	Percepatan transformasi tata kelola pemerintah Percepatan transformasi tata kelola pemerintah			100.000.000,00	SEKRETARIAT DAERAH
	4.01.01.2.09	Pemeliharaan Barang Milik Daerah Penunjang Urusan Pemerintahan Daerah	*Persentase barang milik daerah yang terpelihara*				-	100 Persen	2.660.922.460,00	4.252.001.160,00	3.469.479.334,00	808.556.874,00			Memperkuat Reformasi Politik, Hukum, dan Birokrasi, serta Memperkuat Pencegahan dan Pemberantasan Korupsi, Narkoba, Judi dan Penyeludupan	Percepatan transformasi tata kelola pemerintah Percepatan transformasi tata kelola pemerintah	Organisasi Perangkat Daerah		960.000.000,00	SEKRETARIAT DAERAH
	4.01.01.2.09.0002	Penyediaan Jasa Pemeliharaan, Biaya Pemeliharaan, Pajak dan Perizinan Kendaraan Dinas Operasional atau Lapangan																		
			Jumlah Kendaraan Dinas Operasional atau Lapangan yang Dipelihara dan dibayarkan Pajak dan Perizinannya				3 Unit	3 Unit	77.984.635,00	77.984.635,00	60.534.720,00	-17.449.915,00	Kab. Solok Selatan, Semua Kecamatan, Semua Kel/Desa	SISA LEBIH PERHITUNGAN ANGGARAN TAHUN SEBELUMNYA	Memperkuat Reformasi Politik, Hukum, dan Birokrasi, serta Memperkuat Pencegahan dan Pemberantasan Korupsi, Narkoba, Judi dan Penyeludupan	Percepatan transformasi tata kelola pemerintah Percepatan transformasi tata kelola pemerintah			30.000.000,00	SEKRETARIAT DAERAH
	4.01.01.2.14	Pelaksanaan Protokol dan Komunikasi Pimpinan	*Persentase pelayanan keprotokolan yang dilaksanakan sesuai standar keprotokolan*				-	100 Persen	832.017.604,00	1.082.017.604,00	729.177.283,00	-102.840.321,00			Memperkuat Reformasi Politik, Hukum, dan Birokrasi, serta Memperkuat Pencegahan dan Pemberantasan Korupsi, Narkoba, Judi dan Penyeludupan	Percepatan transformasi tata kelola pemerintah Percepatan transformasi tata kelola pemerintah	Organisasi Perangkat Daerah		290.000.000,00	SEKRETARIAT DAERAH
	4.01.01.2.14.0001	Fasilitasi Keprotokolan																		
			Jumlah Laporan Hasil Fasilitasi Keprotokolan				12 Laporan	12 Laporan	179.917.120,00	419.917.120,00	278.720.870,00	98.803.750,00	Kab. Solok Selatan, Semua Kecamatan, Semua Kel/Desa	SISA LEBIH PERHITUNGAN ANGGARAN TAHUN SEBELUMNYA	Memperkuat Reformasi Politik, Hukum, dan Birokrasi, serta Memperkuat Pencegahan dan Pemberantasan Korupsi, Narkoba, Judi dan Penyeludupan	Percepatan transformasi tata kelola pemerintah Percepatan transformasi tata kelola pemerintah			90.000.000,00	SEKRETARIAT DAERAH
	4.01.01.2.14.0002	Fasilitasi Komunikasi Pimpinan																		
			Jumlah Laporan Hasil Fasilitasi Komunikasi Pimpinan				12 Laporan	1 Laporan	147.736.000,00	157.736.000,00	71.470.000,00	-76.266.000,00	Kab. Solok Selatan, Semua Kecamatan, Semua Kel/Desa	SISA LEBIH PERHITUNGAN ANGGARAN TAHUN SEBELUMNYA	Memperkuat Reformasi Politik, Hukum, dan Birokrasi, serta Memperkuat Pencegahan dan Pemberantasan Korupsi, Narkoba, Judi dan Penyeludupan	Percepatan transformasi tata kelola pemerintah Percepatan transformasi tata kelola pemerintah			100.000.000,00	SEKRETARIAT DAERAH
	4.01.01.2.14.0003	Pendokumentasian Tugas Pimpinan																		
			Jumlah Laporan Pendokumentasian Tugas Pimpinan				12 Laporan	12 Laporan	504.364.484,00	504.364.484,00	378.986.413,00	-125.378.071,00	Kab. Solok Selatan, Semua Kecamatan, Semua Kel/Desa	SISA LEBIH PERHITUNGAN ANGGARAN TAHUN SEBELUMNYA	Memperkuat Reformasi Politik, Hukum, dan Birokrasi, serta Memperkuat Pencegahan dan Pemberantasan Korupsi, Narkoba, Judi dan Penyeludupan	Percepatan transformasi tata kelola pemerintah Percepatan transformasi tata kelola pemerintah			100.000.000,00	SEKRETARIAT DAERAH
		BAGIAN PEREKONOMIAN DAN SDA							**42.897.386.565,00**	**48.901.093.723,00**	**43.980.616.751,00**	**1.083.230.186,00**							**27.655.000.000,00**	

NO	KODE	URUSAN / BIDANG URUSAN / PROGRAM / KEGIATAN / SUB KEGIATAN	INDIKATOR PROGRAM / KEGIATAN / SUB KEGIATAN	TARGET AKHIR PERIODE RENSTRA OPD	REALISASI CAPAIAN RENJA OPD TAHUN 2023	PRAKIRAAN CAPAIAN TARGET RENJA OPD TAHUN 2024	CAPAIAN KINERJA DAN KERANGKA PENDANAAN										KELOMPOK SASARAN	PRAKIRAAN MAJU RENCANA TAHUN 2026		PERANGKAT DAERAH PENANGGUNG JAWAB
							TARGET 2025		PAGU INDIKATIF (Rp)			Bertambah/Berkurang (10-12)	LOKASI	SUMBER DANA	PRIORITAS			TARGET	PAGU INDIKATIF (Rp)	
							SEBELUM	SESUDAH	RKPD 2025	APBD 2025	RKPD PERUBAHAN 2025				NASIONAL	DAERAH				
1	2	3	4	5	6	7	8	9	10	11	12	13	14	15	16	17	18	19	20	21
	4	**UNSUR PENDUKUNG URUSAN PEMERINTAHAN**							**42.867.386.565,00**	**48.876.893.723,00**	**43.980.616.751,00**	**1.113.230.186,00**							**27.590.000.000,00**	
	4.01	**SEKRETARIAT DAERAH**							**42.867.386.565,00**	**48.876.893.723,00**	**43.980.616.751,00**	**1.113.230.186,00**							**27.590.000.000,00**	
1.	**4.01.01**	**PROGRAM PENUNJANG URUSAN PEMERINTAHAN DAERAH KABUPATEN/KOTA**	**Cakupan Layanan Operasional Kantor**				**-**	**100 Persen**	**32.542.386.565,00**	**37.482.491.207,00**	**35.122.771.242,00**	**-12.452.386.565,00**							**20.090.000.000,00**	
	4.01.01.2.06	Administrasi Umum Perangkat Daerah	*Persentase pemenuhan kinerja pelayanan administrasi umum Perangkat Daerah*				-	100 Persen	4.826.356.157,00	5.277.450.751,00	4.349.216.184,00	-477.139.973,00			Memperkuat Reformasi Politik, Hukum, dan Birokrasi, serta Memperkuat Pencegahan dan Pemberantasan Korupsi, Narkoba, Judi dan Penyeludupan	Percepatan transformasi tata kelola pemerintah Percepatan transformasi tata kelola pemerintah	Organisasi Perangkat Daerah		3.250.000.000,00	SEKRETARIAT DAERAH
	4.01.01.2.06.0009	Penyelenggaraan Rapat Koordinasi dan Konsultasi SKPD																		
			Jumlah Laporan Penyelenggaraan Rapat Koordinasi dan Konsultasi SKPD				4 Laporan	4 Laporan	20.000.000,00	29.414.000,00	14.420.000,00	-5.580.000,00	Kab. Solok Selatan, Semua Kecamatan, Semua Kel/Desa	SISA LEBIH PERHITUNGAN ANGGARAN TAHUN SEBELUMNYA	Memperkuat Reformasi Politik, Hukum, dan Birokrasi, serta Memperkuat Pencegahan dan Pemberantasan Korupsi, Narkoba, Judi dan Penyeludupan	Percepatan transformasi tata kelola pemerintah Percepatan transformasi tata kelola pemerintah			60.000.000,00	SEKRETARIAT DAERAH
	4.01.01.2.09	Pemeliharaan Barang Milik Daerah Penunjang Urusan Pemerintahan Daerah	*Persentase barang milik daerah yang terpelihara*				-	100 Persen	2.660.922.460,00	4.252.001.160,00	3.469.479.334,00	808.556.874,00			Memperkuat Reformasi Politik, Hukum, dan Birokrasi, serta Memperkuat Pencegahan dan Pemberantasan Korupsi, Narkoba, Judi dan Penyeludupan	Percepatan transformasi tata kelola pemerintah Percepatan transformasi tata kelola pemerintah	Organisasi Perangkat Daerah		960.000.000,00	SEKRETARIAT DAERAH
	4.01.01.2.09.0002	Penyediaan Jasa Pemeliharaan, Biaya Pemeliharaan, Pajak dan Perizinan Kendaraan Dinas Operasional atau Lapangan																		
			Jumlah Kendaraan Dinas Operasional atau Lapangan yang Dipelihara dan dibayarkan Pajak dan Perizinannya				1 Unit	1 Unit	30.000.000,00	33.000.000,00	25.250.000,00	-4.750.000,00	Kab. Solok Selatan, Semua Kecamatan, Semua Kel/Desa	SISA LEBIH PERHITUNGAN ANGGARAN TAHUN SEBELUMNYA	Memperkuat Reformasi Politik, Hukum, dan Birokrasi, serta Memperkuat Pencegahan dan Pemberantasan Korupsi, Narkoba, Judi dan Penyeludupan	Percepatan transformasi tata kelola pemerintah Percepatan transformasi tata kelola pemerintah			25.000.000,00	SEKRETARIAT DAERAH
2.	**4.01.03**	**PROGRAM PEREKONOMIAN DAN PEMBANGUNAN**	**Persentase Kebijakan bidang Perekonomian dan Pembangunan yang ditindaklanjuti**				**-**	**100 Persen**	**295.000.000,00**	**472.907.500,00**	**379.945.150,00**	**205.000.000,00**							**500.000.000,00**	
	4.01.03.2.01	Pelaksanaan Kebijakan Perekonomian	*Persentase kebijakan pengendalian kegiatan pembangunan yang diterbitkan*				-	100 Persen	55.000.000,00	67.586.000,00	50.333.450,00	-4.666.550,00			Memperkuat Reformasi Politik, Hukum, dan Birokrasi, serta Memperkuat Pencegahan dan Pemberantasan Korupsi, Narkoba, Judi dan Penyeludupan	Percepatan transformasi tata kelola pemerintah Percepatan transformasi tata kelola pemerintah	Organisasi Perangkat Daerah		120.000.000,00	SEKRETARIAT DAERAH
	4.01.03.2.01.0001	Koordinasi, Sinkronisasi, Monitoring dan Evaluasi Kebijakan Pengelolaan BUMD dan BLUD																		
			Jumlah Dokumen Hasil Koordinasi, Sinkronisasi, Monitoring dan Evaluasi Kebijakan Pengelolaan BUMD dan BLUD				4 Dokumen	4 Dokumen	20.000.000,00	20.586.000,00	17.882.950,00	-2.117.050,00	Kab. Solok Selatan, Semua Kecamatan, Semua Kel/Desa	PENERIMAAN KOMISI, POTONGAN, ATAU BENTUK LAIN	Memperkuat Reformasi Politik, Hukum, dan Birokrasi, serta Memperkuat Pencegahan dan Pemberantasan Korupsi, Narkoba, Judi dan Penyeludupan	Percepatan transformasi tata kelola pemerintah Percepatan transformasi tata kelola pemerintah			40.000.000,00	SEKRETARIAT DAERAH
	4.01.03.2.01.0002	Pengendalian dan Distribusi Perekonomian																		
			Jumlah Laporan Hasil Pengendalian dan Distribusi Perekonomian				4 Laporan	1 Laporan	15.000.000,00	27.000.000,00	16.539.000,00	1.539.000,00	Kab. Solok Selatan, Semua Kecamatan, Semua Kel/Desa	PENERIMAAN KOMISI, POTONGAN, ATAU BENTUK LAIN	Memperkuat Reformasi Politik, Hukum, dan Birokrasi, serta Memperkuat Pencegahan dan Pemberantasan Korupsi, Narkoba, Judi dan Penyeludupan	Percepatan transformasi tata kelola pemerintah Percepatan transformasi tata kelola pemerintah			40.000.000,00	SEKRETARIAT DAERAH
	4.01.03.2.01.0003	Perencanaan dan Pengawasan Ekonomi Mikro Kecil																		
			Jumlah Dokumen Hasil Perencanaan dan Pengawasan Ekonomi Mikro Kecil				4 Dokumen	1 Dokumen	20.000.000,00	20.000.000,00	15.911.500,00	-4.088.500,00	Kab. Solok Selatan, Semua Kecamatan, Semua Kel/Desa	PENERIMAAN KOMISI, POTONGAN, ATAU BENTUK LAIN	Memperkuat Reformasi Politik, Hukum, dan Birokrasi, serta Memperkuat Pencegahan dan Pemberantasan Korupsi, Narkoba, Judi dan Penyeludupan	Percepatan transformasi tata kelola pemerintah Percepatan transformasi tata kelola pemerintah			40.000.000,00	SEKRETARIAT DAERAH
	4.01.03.2.04	Pemantauan Kebijakan Sumber Daya Alam	*Persentase pemantauan kebijakan sumber daya alam yang ditetapkan dan dievaluasi*				-	100 Persen	25.000.000,00	25.005.500,00	11.964.500,00	-13.035.500,00			Memperkuat Reformasi Politik, Hukum, dan Birokrasi, serta Memperkuat Pencegahan dan Pemberantasan Korupsi, Narkoba, Judi dan Penyeludupan	Percepatan transformasi tata kelola pemerintah Percepatan transformasi tata kelola pemerintah	Organisasi Perangkat Daerah		30.000.000,00	SEKRETARIAT DAERAH
	4.01.03.2.04.0001	Koordinasi, Sinkronisasi dan Evaluasi Kebijakan Pertanian, Kehutanan, Kelautan, dan Perikanan																		
			Jumlah Dokumen Hasil Koordinasi, Sinkronisasi, dan Evaluasi Kebijakan Urusan Pertanian, Pangan, Kehutanan, Kelautan dan Perikanan, Perdagangan, Perindustrian, KUKM, Penanaman Modal, Tenaga Kerja				4 Dokumen	1 Dokumen	25.000.000,00	25.005.500,00	11.964.500,00	-13.035.500,00	Kab. Solok Selatan, Semua Kecamatan, Semua Kel/Desa	PENERIMAAN KOMISI, POTONGAN, ATAU BENTUK LAIN	Memperkuat Reformasi Politik, Hukum, dan Birokrasi, serta Memperkuat Pencegahan dan Pemberantasan Korupsi, Narkoba, Judi dan Penyeludupan	Percepatan transformasi tata kelola pemerintah Percepatan transformasi tata kelola pemerintah			30.000.000,00	SEKRETARIAT DAERAH
		BAGIAN ADMINISTRASI PEMBANGUNAN							**42.897.386.565,00**	**48.901.093.723,00**	**43.980.616.751,00**	**1.083.230.186,00**							**27.655.000.000,00**	

NO	KODE	URUSAN / BIDANG URUSAN / PROGRAM / KEGIATAN / SUB KEGIATAN	INDIKATOR PROGRAM / KEGIATAN / SUB KEGIATAN	TARGET AKHIR PERIODE RENSTRA OPD	REALISASI CAPAIAN RENJA OPD TAHUN 2023	PRAKIRAAN CAPAIAN TARGET RENJA OPD TAHUN 2024	CAPAIAN KINERJA DAN KERANGKA PENDANAAN										KELOMPOK SASARAN	PRAKIRAAN MAJU RENCANA TAHUN 2026		PERANGKAT DAERAH PENANGGUNG JAWAB
							TARGET 2025		PAGU INDIKATIF (Rp)			Bertambah/Berkurang (10-12)	LOKASI	SUMBER DANA	PRIORITAS			TARGET	PAGU INDIKATIF (Rp)	
							SEBELUM	SESUDAH	RKPD 2025	APBD 2025	RKPD PERUBAHAN 2025				NASIONAL	DAERAH				
1	2	3	4	5	6	7	8	9	10	11	12	13	14	15	16	17	18	19	20	21
	4	**UNSUR PENDUKUNG URUSAN PEMERINTAHAN**							**42.867.386.565,00**	**48.876.893.723,00**	**43.980.616.751,00**	**1.113.230.186,00**							**27.590.000.000,00**	
	4.01	**SEKRETARIAT DAERAH**							**42.867.386.565,00**	**48.876.893.723,00**	**43.980.616.751,00**	**1.113.230.186,00**							**27.590.000.000,00**	
1.	**4.01.01**	**PROGRAM PENUNJANG URUSAN PEMERINTAHAN DAERAH KABUPATEN/KOTA**	**Cakupan Layanan Operasional Kantor**				**-**	**100 Persen**	**32.542.386.565,00**	**37.482.491.207,00**	**35.122.771.242,00**	**-12.452.386.565,00**							**20.090.000.000,00**	
	4.01.01.2.01	Perencanaan, Penganggaran, dan Evaluasi Kinerja Perangkat Daerah	*Ketersediaan dokumen perencanaan, pengganggaran dan pelaporan tepat waktu*				-	7 Dokumen	20.000.000,00	27.704.100,00	13.241.100,00	-6.758.900,00			Memperkuat Reformasi Politik, Hukum, dan Birokrasi, serta Memperkuat Pencegahan dan Pemberantasan Korupsi, Narkoba, Judi dan Penyeludupan	Percepatan transformasi tata kelola pemerintah Percepatan transformasi tata kelola pemerintah	Organisasi Perangkat Daerah		50.000.000,00	SEKRETARIAT DAERAH
	4.01.01.2.01.0001	Penyusunan Dokumen Perencanaan Perangkat Daerah																		
			Jumlah Dokumen Perencanaan Perangkat Daerah				6 Dokumen	7 Dokumen	20.000.000,00	27.704.100,00	13.241.100,00	-6.758.900,00	Kab. Solok Selatan, Semua Kecamatan, Semua Kel/Desa	PENERIMAAN KOMISI, POTONGAN, ATAU BENTUK LAIN	Memperkuat Reformasi Politik, Hukum, dan Birokrasi, serta Memperkuat Pencegahan dan Pemberantasan Korupsi, Narkoba, Judi dan Penyeludupan	Percepatan transformasi tata kelola pemerintah Percepatan transformasi tata kelola pemerintah			50.000.000,00	SEKRETARIAT DAERAH
	4.01.01.2.06	Administrasi Umum Perangkat Daerah	*Persentase pemenuhan kinerja pelayanan administrasi umum Perangkat Daerah*				-	100 Persen	4.826.356.157,00	5.277.450.751,00	4.349.216.184,00	-477.139.973,00			Memperkuat Reformasi Politik, Hukum, dan Birokrasi, serta Memperkuat Pencegahan dan Pemberantasan Korupsi, Narkoba, Judi dan Penyeludupan	Percepatan transformasi tata kelola pemerintah Percepatan transformasi tata kelola pemerintah	Organisasi Perangkat Daerah		3.250.000.000,00	SEKRETARIAT DAERAH
	4.01.01.2.06.0009	Penyelenggaraan Rapat Koordinasi dan Konsultasi SKPD																		
			Jumlah Laporan Penyelenggaraan Rapat Koordinasi dan Konsultasi SKPD				4 Laporan	4 Laporan	20.000.000,00	22.288.000,00	11.169.400,00	-8.830.600,00	Kab. Solok Selatan, Semua Kecamatan, Semua Kel/Desa	SISA LEBIH PERHITUNGAN ANGGARAN TAHUN SEBELUMNYA	Memperkuat Reformasi Politik, Hukum, dan Birokrasi, serta Memperkuat Pencegahan dan Pemberantasan Korupsi, Narkoba, Judi dan Penyeludupan	Percepatan transformasi tata kelola pemerintah Percepatan transformasi tata kelola pemerintah			60.000.000,00	SEKRETARIAT DAERAH
	4.01.01.2.09	Pemeliharaan Barang Milik Daerah Penunjang Urusan Pemerintahan Daerah	*Persentase barang milik daerah yang terpelihara*				-	100 Persen	2.660.922.460,00	4.252.001.160,00	3.469.479.334,00	808.556.874,00			Memperkuat Reformasi Politik, Hukum, dan Birokrasi, serta Memperkuat Pencegahan dan Pemberantasan Korupsi, Narkoba, Judi dan Penyeludupan	Percepatan transformasi tata kelola pemerintah Percepatan transformasi tata kelola pemerintah	Organisasi Perangkat Daerah		960.000.000,00	SEKRETARIAT DAERAH
	4.01.01.2.09.0002	Penyediaan Jasa Pemeliharaan, Biaya Pemeliharaan, Pajak dan Perizinan Kendaraan Dinas Operasional atau Lapangan																		
			Jumlah Kendaraan Dinas Operasional atau Lapangan yang Dipelihara dan dibayarkan Pajak dan Perizinannya				2 Unit	2 Unit	30.000.000,00	30.000.000,00	21.889.600,00	-8.110.400,00	Kab. Solok Selatan, Semua Kecamatan, Semua Kel/Desa	SISA LEBIH PERHITUNGAN ANGGARAN TAHUN SEBELUMNYA	Memperkuat Reformasi Politik, Hukum, dan Birokrasi, serta Memperkuat Pencegahan dan Pemberantasan Korupsi, Narkoba, Judi dan Penyeludupan	Percepatan transformasi tata kelola pemerintah Percepatan transformasi tata kelola pemerintah			25.000.000,00	SEKRETARIAT DAERAH
2.	**4.01.03**	**PROGRAM PEREKONOMIAN DAN PEMBANGUNAN**	**Persentase Kebijakan bidang Perekonomian dan Pembangunan yang ditindaklanjuti**				**-**	**100 Persen**	**295.000.000,00**	**472.907.500,00**	**379.945.150,00**	**205.000.000,00**							**500.000.000,00**	
	4.01.03.2.02	Pelaksanaan Administrasi Pembangunan	*Persentase kebijakan pengendalian kegiatan pembangunan yang diterbitkan*				-	100 Persen	60.000.000,00	75.316.000,00	34.478.200,00	-25.521.800,00			Memperkuat Reformasi Politik, Hukum, dan Birokrasi, serta Memperkuat Pencegahan dan Pemberantasan Korupsi, Narkoba, Judi dan Penyeludupan	Percepatan transformasi tata kelola pemerintah Percepatan transformasi tata kelola pemerintah	Organisasi Perangkat Daerah		100.000.000,00	SEKRETARIAT DAERAH
	4.01.03.2.02.0002	Pengendalian dan Evaluasi Program Pembangunan																		
			Jumlah Laporan Hasil Pengendalian dan Evaluasi Program Pembangunan				4 Laporan	1 Laporan	30.000.000,00	35.866.000,00	18.127.500,00	-11.872.500,00	Kab. Solok Selatan, Semua Kecamatan, Semua Kel/Desa	PENERIMAAN KOMISI, POTONGAN, ATAU BENTUK LAIN	Memperkuat Reformasi Politik, Hukum, dan Birokrasi, serta Memperkuat Pencegahan dan Pemberantasan Korupsi, Narkoba, Judi dan Penyeludupan	Percepatan transformasi tata kelola pemerintah Percepatan transformasi tata kelola pemerintah			50.000.000,00	SEKRETARIAT DAERAH
	4.01.03.2.02.0003	Pengelolaan Evaluasi dan Pelaporan Pelaksanaan Pembangunan																		
			Jumlah Laporan Hasil Pengelolaan Evaluasi dan Pelaporan Pelaksanaan Pembangunan				12 Laporan	12 Laporan	30.000.000,00	39.450.000,00	16.350.700,00	-13.649.300,00	Kab. Solok Selatan, Semua Kecamatan, Semua Kel/Desa	PENERIMAAN KOMISI, POTONGAN, ATAU BENTUK LAIN	Memperkuat Reformasi Politik, Hukum, dan Birokrasi, serta Memperkuat Pencegahan dan Pemberantasan Korupsi, Narkoba, Judi dan Penyeludupan	Percepatan transformasi tata kelola pemerintah Percepatan transformasi tata kelola pemerintah			50.000.000,00	SEKRETARIAT DAERAH
		BAGIAN PENGADAAN BARANG DAN JASA							**42.897.386.565,00**	**48.901.093.723,00**	**43.980.616.751,00**	**1.083.230.186,00**							**27.655.000.000,00**	
	4	**UNSUR PENDUKUNG URUSAN PEMERINTAHAN**							**42.867.386.565,00**	**48.876.893.723,00**	**43.980.616.751,00**	**1.113.230.186,00**							**27.590.000.000,00**	
	4.01	**SEKRETARIAT DAERAH**							**42.867.386.565,00**	**48.876.893.723,00**	**43.980.616.751,00**	**1.113.230.186,00**							**27.590.000.000,00**	
1.	**4.01.01**	**PROGRAM PENUNJANG URUSAN PEMERINTAHAN DAERAH KABUPATEN/KOTA**	**Cakupan Layanan Operasional Kantor**				**-**	**100 Persen**	**32.542.386.565,00**	**37.482.491.207,00**	**35.122.771.242,00**	**-12.452.386.565,00**							**20.090.000.000,00**	

NO	KODE	URUSAN / BIDANG URUSAN / PROGRAM / KEGIATAN / SUB KEGIATAN	INDIKATOR PROGRAM / KEGIATAN / SUB KEGIATAN	TARGET AKHIR PERIODE RENSTRA OPD	REALISASI CAPAIAN RENJA OPD TAHUN 2023	PRAKIRAAN CAPAIAN TARGET RENJA OPD TAHUN 2024	CAPAIAN KINERJA DAN KERANGKA PENDANAAN										KELOMPOK SASARAN	PRAKIRAAN MAJU RENCANA TAHUN 2026		PERANGKAT DAERAH PENANGGUNG JAWAB
							TARGET 2025		PAGU INDIKATIF (Rp)			Bertambah/Berkurang (10-12)	LOKASI	SUMBER DANA	PRIORITAS			TARGET	PAGU INDIKATIF (Rp)	
							SEBELUM	SESUDAH	RKPD 2025	APBD 2025	RKPD PERUBAHAN 2025				NASIONAL	DAERAH				
1	2	3	4	5	6	7	8	9	10	11	12	13	14	15	16	17	18	19	20	21
	4.01.01.2.06	Administrasi Umum Perangkat Daerah	*Persentase pemenuhan kinerja pelayanan administrasi umum Perangkat Daerah*				-	100 Persen	4.826.356.157,00	5.277.450.751,00	4.349.216.184,00	-477.139.973,00			Memperkuat Reformasi Politik, Hukum, dan Birokrasi, serta Memperkuat Pencegahan dan Pemberantasan Korupsi, Narkoba, Judi dan Penyeludupan	Percepatan transformasi tata kelola pemerintah Percepatan transformasi tata kelola pemerintah	Organisasi Perangkat Daerah		3.250.000.000,00	SEKRETARIAT DAERAH
	4.01.01.2.06.0009	Penyelenggaraan Rapat Koordinasi dan Konsultasi SKPD																		
			Jumlah Laporan Penyelenggaraan Rapat Koordinasi dan Konsultasi SKPD				4 Laporan	4 Laporan	20.000.000,00	20.000.000,00	20.000.000,00	0,00	Kab. Solok Selatan, Semua Kecamatan, Semua Kel/Desa	SISA LEBIH PERHITUNGAN ANGGARAN TAHUN SEBELUMNYA	Memperkuat Reformasi Politik, Hukum, dan Birokrasi, serta Memperkuat Pencegahan dan Pemberantasan Korupsi, Narkoba, Judi dan Penyeludupan	Percepatan transformasi tata kelola pemerintah Percepatan transformasi tata kelola pemerintah			60.000.000,00	SEKRETARIAT DAERAH
	4.01.01.2.09	Pemeliharaan Barang Milik Daerah Penunjang Urusan Pemerintahan Daerah	*Persentase barang milik daerah yang terpelihara*				-	100 Persen	2.660.922.460,00	4.252.001.160,00	3.469.479.334,00	808.556.874,00			Memperkuat Reformasi Politik, Hukum, dan Birokrasi, serta Memperkuat Pencegahan dan Pemberantasan Korupsi, Narkoba, Judi dan Penyeludupan	Percepatan transformasi tata kelola pemerintah Percepatan transformasi tata kelola pemerintah	Organisasi Perangkat Daerah		960.000.000,00	SEKRETARIAT DAERAH
	4.01.01.2.09.0002	Penyediaan Jasa Pemeliharaan, Biaya Pemeliharaan, Pajak dan Perizinan Kendaraan Dinas Operasional atau Lapangan																		
			Jumlah Kendaraan Dinas Operasional atau Lapangan yang Dipelihara dan dibayarkan Pajak dan Perizinannya				2 Unit	2 Unit	30.000.000,00	30.000.000,00	24.020.499,00	-5.979.501,00	Kab. Solok Selatan, Semua Kecamatan, Semua Kel/Desa	SISA LEBIH PERHITUNGAN ANGGARAN TAHUN SEBELUMNYA	Memperkuat Reformasi Politik, Hukum, dan Birokrasi, serta Memperkuat Pencegahan dan Pemberantasan Korupsi, Narkoba, Judi dan Penyeludupan	Percepatan transformasi tata kelola pemerintah Percepatan transformasi tata kelola pemerintah			25.000.000,00	SEKRETARIAT DAERAH
2.	**4.01.03**	**PROGRAM PEREKONOMIAN DAN PEMBANGUNAN**	**Persentase Kebijakan bidang Perekonomian dan Pembangunan yang ditindaklanjuti**				**-**	**100 Persen**	**295.000.000,00**	**472.907.500,00**	**379.945.150,00**	**205.000.000,00**							**500.000.000,00**	
	4.01.03.2.03	Pengelolaan Pengadaan Barang dan Jasa	*Persentase realisasi pengadaan barang dan jasa tepat waktu*				-	100 Persen	155.000.000,00	305.000.000,00	283.169.000,00	128.169.000,00			Memperkuat Reformasi Politik, Hukum, dan Birokrasi, serta Memperkuat Pencegahan dan Pemberantasan Korupsi, Narkoba, Judi dan Penyeludupan	Percepatan transformasi tata kelola pemerintah Percepatan transformasi tata kelola pemerintah	Organisasi Perangkat Daerah		250.000.000,00	SEKRETARIAT DAERAH
	4.01.03.2.03.0001	Pengelolaan Pengadaan Barang dan Jasa																		
			Jumlah Dokumen Hasil Pengelolaan Pengadaan Barang dan Jasa				12 Dokumen	12 Dokumen	70.000.000,00	70.000.000,00	57.465.500,00	-12.534.500,00	Kab. Solok Selatan, Semua Kecamatan, Semua Kel/Desa	PENERIMAAN KOMISI, POTONGAN, ATAU BENTUK LAIN	Memperkuat Reformasi Politik, Hukum, dan Birokrasi, serta Memperkuat Pencegahan dan Pemberantasan Korupsi, Narkoba, Judi dan Penyeludupan	Percepatan transformasi tata kelola pemerintah Percepatan transformasi tata kelola pemerintah			170.000.000,00	SEKRETARIAT DAERAH
	4.01.03.2.03.0002	Pengelolaan Layanan Pengadaan Secara Elektronik																		
			Jumlah Dokumen Hasil Layanan Pengadaan Secara Elektronik				12 Dokumen	12 Dokumen	70.000.000,00	220.000.000,00	220.000.000,00	150.000.000,00	Kab. Solok Selatan, Semua Kecamatan, Semua Kel/Desa	PENERIMAAN KOMISI, POTONGAN, ATAU BENTUK LAIN	Memperkuat Reformasi Politik, Hukum, dan Birokrasi, serta Memperkuat Pencegahan dan Pemberantasan Korupsi, Narkoba, Judi dan Penyeludupan	Percepatan transformasi tata kelola pemerintah Percepatan transformasi tata kelola pemerintah			55.000.000,00	SEKRETARIAT DAERAH
	4.01.03.2.03.0003	Pembinaan dan Advokasi Pengadaan Barang dan Jasa																		
			Jumlah Orang yang Mengikuti Pembinaan dan Advokasi Pengadaan Barang dan Jasa				13 Orang	13 Orang	15.000.000,00	15.000.000,00	5.703.500,00	-9.296.500,00	Kab. Solok Selatan, Semua Kecamatan, Semua Kel/Desa	PENERIMAAN KOMISI, POTONGAN, ATAU BENTUK LAIN	Memperkuat Reformasi Politik, Hukum, dan Birokrasi, serta Memperkuat Pencegahan dan Pemberantasan Korupsi, Narkoba, Judi dan Penyeludupan	Percepatan transformasi tata kelola pemerintah Percepatan transformasi tata kelola pemerintah			25.000.000,00	SEKRETARIAT DAERAH
		BAGIAN ORGANISASI							**42.897.386.565,00**	**48.901.093.723,00**	**43.980.616.751,00**	**1.083.230.186,00**							**27.655.000.000,00**	
	4	**UNSUR PENDUKUNG URUSAN PEMERINTAHAN**							**42.867.386.565,00**	**48.876.893.723,00**	**43.980.616.751,00**	**1.113.230.186,00**							**27.590.000.000,00**	
	4.01	**SEKRETARIAT DAERAH**							**42.867.386.565,00**	**48.876.893.723,00**	**43.980.616.751,00**	**1.113.230.186,00**							**27.590.000.000,00**	
1.	**4.01.01**	**PROGRAM PENUNJANG URUSAN PEMERINTAHAN DAERAH KABUPATEN/KOTA**	**Cakupan Layanan Operasional Kantor**				**-**	**100 Persen**	**32.542.386.565,00**	**37.482.491.207,00**	**35.122.771.242,00**	**-12.452.386.565,00**							**20.090.000.000,00**	
	4.01.01.2.06	Administrasi Umum Perangkat Daerah	*Persentase pemenuhan kinerja pelayanan administrasi umum Perangkat Daerah*				-	100 Persen	4.826.356.157,00	5.277.450.751,00	4.349.216.184,00	-477.139.973,00			Memperkuat Reformasi Politik, Hukum, dan Birokrasi, serta Memperkuat Pencegahan dan Pemberantasan Korupsi, Narkoba, Judi dan Penyeludupan	Percepatan transformasi tata kelola pemerintah Percepatan transformasi tata kelola pemerintah	Organisasi Perangkat Daerah		3.250.000.000,00	SEKRETARIAT DAERAH
	4.01.01.2.06.0009	Penyelenggaraan Rapat Koordinasi dan Konsultasi SKPD																		
			Jumlah Laporan Penyelenggaraan Rapat Koordinasi dan Konsultasi SKPD				4 Laporan	4 Laporan	19.970.000,00	38.892.800,00	17.263.000,00	-2.707.000,00	Kab. Solok Selatan, Semua Kecamatan, Semua Kel/Desa	SISA LEBIH PERHITUNGAN ANGGARAN TAHUN SEBELUMNYA	Memperkuat Reformasi Politik, Hukum, dan Birokrasi, serta Memperkuat Pencegahan dan Pemberantasan Korupsi, Narkoba, Judi dan Penyeludupan	Percepatan transformasi tata kelola pemerintah Percepatan transformasi tata kelola pemerintah			60.000.000,00	SEKRETARIAT DAERAH

NO	KODE	URUSAN / BIDANG URUSAN / PROGRAM / KEGIATAN / SUB KEGIATAN	INDIKATOR PROGRAM / KEGIATAN / SUB KEGIATAN	TARGET AKHIR PERIODE RENSTRA OPD	REALISASI CAPAIAN RENJA OPD TAHUN 2023	PRAKIRAAN CAPAIAN TARGET RENJA OPD TAHUN 2024	CAPAIAN KINERJA DAN KERANGKA PENDANAAN										KELOMPOK SASARAN	PRAKIRAAN MAJU RENCANA TAHUN 2026		PERANGKAT DAERAH PENANGGUNG JAWAB
							TARGET 2025		PAGU INDIKATIF (Rp)			Bertambah/Berkurang (10-12)	LOKASI	SUMBER DANA	PRIORITAS			TARGET	PAGU INDIKATIF (Rp)	
							SEBELUM	SESUDAH	RKPD 2025	APBD 2025	RKPD PERUBAHAN 2025				NASIONAL	DAERAH				
1	2	3	4	5	6	7	8	9	10	11	12	13	14	15	16	17	18	19	20	21
	4.01.01.2.09	Pemeliharaan Barang Milik Daerah Penunjang Urusan Pemerintahan Daerah	*Persentase barang milik daerah yang terpelihara*				-	100 Persen	2.660.922.460,00	4.252.001.160,00	3.469.479.334,00	808.556.874,00			Memperkuat Reformasi Politik, Hukum, dan Birokrasi, serta Memperkuat Pencegahan dan Pemberantasan Korupsi, Narkoba, Judi dan Penyeludupan	Percepatan transformasi tata kelola pemerintah Percepatan transformasi tata kelola pemerintah	Organisasi Perangkat Daerah		960.000.000,00	SEKRETARIAT DAERAH
	4.01.01.2.09.0002	Penyediaan Jasa Pemeliharaan, Biaya Pemeliharaan, Pajak dan Perizinan Kendaraan Dinas Operasional atau Lapangan																		
			Jumlah Kendaraan Dinas Operasional atau Lapangan yang Dipelihara dan dibayarkan Pajak dan Perizinannya				1 Unit	1 Unit	29.988.000,00	34.092.000,00	34.092.000,00	4.104.000,00	Kab. Solok Selatan, Semua Kecamatan, Semua Kel/Desa	SISA LEBIH PERHITUNGAN ANGGARAN TAHUN SEBELUMNYA	Memperkuat Reformasi Politik, Hukum, dan Birokrasi, serta Memperkuat Pencegahan dan Pemberantasan Korupsi, Narkoba, Judi dan Penyeludupan	Percepatan transformasi tata kelola pemerintah Percepatan transformasi tata kelola pemerintah			25.000.000,00	SEKRETARIAT DAERAH
	4.01.01.2.13	Penataan Organisasi	*Persentase Jabatan Yang Memiliki Standar Kompetensi Jabatan*				-	100 Persen	320.000.000,00	296.973.200,00	171.146.199,00	-148.853.801,00			Memperkuat Reformasi Politik, Hukum, dan Birokrasi, serta Memperkuat Pencegahan dan Pemberantasan Korupsi, Narkoba, Judi dan Penyeludupan	Percepatan transformasi tata kelola pemerintah Percepatan transformasi tata kelola pemerintah	Organisasi Perangkat Daerah		300.000.000,00	SEKRETARIAT DAERAH
	4.01.01.2.13.0001	Pengelolaan Kelembagaan dan Analisis Jabatan																		
			Jumlah Dokumen Pengelolaan Kelembagaan dan Analisis Jabatan				3 Dokumen	3 Dokumen	40.000.000,00	40.000.000,00	20.481.350,00	-19.518.650,00	Kab. Solok Selatan, Semua Kecamatan, Semua Kel/Desa	SISA LEBIH PERHITUNGAN ANGGARAN TAHUN SEBELUMNYA	Memperkuat Reformasi Politik, Hukum, dan Birokrasi, serta Memperkuat Pencegahan dan Pemberantasan Korupsi, Narkoba, Judi dan Penyeludupan	Percepatan transformasi tata kelola pemerintah Percepatan transformasi tata kelola pemerintah			100.000.000,00	SEKRETARIAT DAERAH
	4.01.01.2.13.0002	Fasilitasi Pelayanan Publik dan Tata Laksana																		
			Jumlah Laporan Hasil Fasilitasi Pelayanan Publik dan Tata Laksana				3 Laporan	3 Laporan	180.000.000,00	156.973.200,00	95.805.100,00	-84.194.900,00	Kab. Solok Selatan, Semua Kecamatan, Semua Kel/Desa	SISA LEBIH PERHITUNGAN ANGGARAN TAHUN SEBELUMNYA	Memperkuat Reformasi Politik, Hukum, dan Birokrasi, serta Memperkuat Pencegahan dan Pemberantasan Korupsi, Narkoba, Judi dan Penyeludupan	Percepatan transformasi tata kelola pemerintah Percepatan transformasi tata kelola pemerintah			100.000.000,00	SEKRETARIAT DAERAH
	4.01.01.2.13.0003	Peningkatan Kinerja dan Reformasi Birokrasi																		
			Jumlah Dokumen Peningkatan Kinerja dan Reformasi Birokrasi				2 Dokumen	2 Dokumen	100.000.000,00	100.000.000,00	54.859.749,00	-45.140.251,00	Kab. Solok Selatan, Semua Kecamatan, Semua Kel/Desa	SISA LEBIH PERHITUNGAN ANGGARAN TAHUN SEBELUMNYA	Memperkuat Reformasi Politik, Hukum, dan Birokrasi, serta Memperkuat Pencegahan dan Pemberantasan Korupsi, Narkoba, Judi dan Penyeludupan	Percepatan transformasi tata kelola pemerintah Percepatan transformasi tata kelola pemerintah			100.000.000,00	SEKRETARIAT DAERAH
		BAGIAN UMUM							**42.897.386.565,00**	**48.901.093.723,00**	**43.980.616.751,00**	**1.083.230.186,00**							**27.655.000.000,00**	
	4	**UNSUR PENDUKUNG URUSAN PEMERINTAHAN**							**42.867.386.565,00**	**48.876.893.723,00**	**43.980.616.751,00**	**1.113.230.186,00**							**27.590.000.000,00**	
	4.01	**SEKRETARIAT DAERAH**							**42.867.386.565,00**	**48.876.893.723,00**	**43.980.616.751,00**	**1.113.230.186,00**							**27.590.000.000,00**	
1.	**4.01.01**	**PROGRAM PENUNJANG URUSAN PEMERINTAHAN DAERAH KABUPATEN/KOTA**	**Cakupan Layanan Operasional Kantor**				**-**	**100 Persen**	**32.542.386.565,00**	**37.482.491.207,00**	**35.122.771.242,00**	**-12.452.386.565,00**							**20.090.000.000,00**	
	4.01.01.2.02	Administrasi Keuangan Perangkat Daerah	*Persentase pemenuhan kinerja pelayanan keuangan Perangkat Daerah*				-	100 Persen	12.403.437.244,00	12.643.046.092,00	12.169.656.542,00	-233.780.702,00			Memperkuat Reformasi Politik, Hukum, dan Birokrasi, serta Memperkuat Pencegahan dan Pemberantasan Korupsi, Narkoba, Judi dan Penyeludupan	Percepatan transformasi tata kelola pemerintah Percepatan transformasi tata kelola pemerintah	Organisasi Perangkat Daerah		11.789.000.000,00	SEKRETARIAT DAERAH
	4.01.01.2.02.0001	Penyediaan Gaji dan Tunjangan ASN																		
			Jumlah Orang yang Menerima Gaji dan Tunjangan ASN				97 Orang/bulan	101 Orang/bulan	11.967.590.244,00	12.350.126.092,00	11.851.986.542,00	-115.603.702,00	Kab. Solok Selatan, Semua Kecamatan, Semua Kel/Desa	DANA ALOKASI UMUM (DAU)	Memperkuat Reformasi Politik, Hukum, dan Birokrasi, serta Memperkuat Pencegahan dan Pemberantasan Korupsi, Narkoba, Judi dan Penyeludupan	Percepatan transformasi tata kelola pemerintah Percepatan transformasi tata kelola pemerintah			10.269.000.000,00	SEKRETARIAT DAERAH
	4.01.01.2.02.0002	Penyediaan Administrasi Pelaksanaan Tugas ASN																		
			Jumlah Dokumen Hasil Penyediaan Administrasi Pelaksanaan Tugas ASN				12 Dokumen	12 Dokumen	415.980.000,00	292.920.000,00	317.670.000,00	-98.310.000,00	Kab. Solok Selatan, Semua Kecamatan, Semua Kel/Desa	SISA LEBIH PERHITUNGAN ANGGARAN TAHUN SEBELUMNYA	Memperkuat Reformasi Politik, Hukum, dan Birokrasi, serta Memperkuat Pencegahan dan Pemberantasan Korupsi, Narkoba, Judi dan Penyeludupan	Percepatan transformasi tata kelola pemerintah Percepatan transformasi tata kelola pemerintah			1.500.000.000,00	SEKRETARIAT DAERAH
	4.01.01.2.02.0005	Koordinasi dan Penyusunan Laporan Keuangan Akhir Tahun SKPD																		
			Jumlah Laporan Keuangan Akhir Tahun SKPD dan Laporan Hasil Koordinasi Penyusunan Laporan Keuangan Akhir Tahun SKPD				1 Laporan	1 Laporan	19.867.000,00	0,00	0,00	-19.867.000,00	Kab. Solok Selatan, Semua Kecamatan, Semua Kel/Desa	DANA ALOKASI UMUM (DAU)	Memperkuat Reformasi Politik, Hukum, dan Birokrasi, serta Memperkuat Pencegahan dan Pemberantasan Korupsi, Narkoba, Judi dan Penyeludupan	Percepatan transformasi tata kelola pemerintah Percepatan transformasi tata kelola pemerintah			20.000.000,00	SEKRETARIAT DAERAH

NO	KODE	URUSAN / BIDANG URUSAN / PROGRAM / KEGIATAN / SUB KEGIATAN	INDIKATOR PROGRAM / KEGIATAN / SUB KEGIATAN	TARGET AKHIR PERIODE RENSTRA OPD	REALISASI CAPAIAN RENJA OPD TAHUN 2023	PRAKIRAAN CAPAIAN TARGET RENJA OPD TAHUN 2024	CAPAIAN KINERJA DAN KERANGKA PENDANAAN										KELOMPOK SASARAN	PRAKIRAAN MAJU RENCANA TAHUN 2026		PERANGKAT DAERAH PENANGGUNG JAWAB
							TARGET 2025		PAGU INDIKATIF (Rp)			Bertambah/Berkurang (10-12)	LOKASI	SUMBER DANA	PRIORITAS			TARGET	PAGU INDIKATIF (Rp)	
							SEBELUM	SESUDAH	RKPD 2025	APBD 2025	RKPD PERUBAHAN 2025				NASIONAL	DAERAH				
1	2	3	4	5	6	7	8	9	10	11	12	13	14	15	16	17	18	19	20	21
	4.01.01.2.06	Administrasi Umum Perangkat Daerah	*Persentase pemenuhan kinerja pelayanan administrasi umum Perangkat Daerah*				-	100 Persen	4.826.356.157,00	5.277.450.751,00	4.349.216.184,00	-477.139.973,00			Memperkuat Reformasi Politik, Hukum, dan Birokrasi, serta Memperkuat Pencegahan dan Pemberantasan Korupsi, Narkoba, Judi dan Penyeludupan	Percepatan transformasi tata kelola pemerintah Percepatan transformasi tata kelola pemerintah	Organisasi Perangkat Daerah		3.250.000.000,00	SEKRETARIAT DAERAH
	4.01.01.2.06.0001	Penyediaan Komponen Instalasi Listrik/Penerangan Bangunan Kantor																		
			Jumlah Paket Komponen Instalasi Listrik/Penerangan Bangunan Kantor yang Disediakan				4 Paket	4 Paket	119.952.200,00	119.952.200,00	119.952.200,00	0,00	Kab. Solok Selatan, Semua Kecamatan, Semua Kel/Desa	SISA LEBIH PERHITUNGAN ANGGARAN TAHUN SEBELUMNYA	Memperkuat Reformasi Politik, Hukum, dan Birokrasi, serta Memperkuat Pencegahan dan Pemberantasan Korupsi, Narkoba, Judi dan Penyeludupan	Percepatan transformasi tata kelola pemerintah Percepatan transformasi tata kelola pemerintah			20.000.000,00	SEKRETARIAT DAERAH
	4.01.01.2.06.0002	Penyediaan Peralatan dan Perlengkapan Kantor																		
			Jumlah Paket Peralatan dan Perlengkapan Kantor yang Disediakan				4 Paket	4 Paket	120.128.600,00	100.128.600,00	100.128.600,00	-20.000.000,00	Kab. Solok Selatan, Semua Kecamatan, Semua Kel/Desa	SISA LEBIH PERHITUNGAN ANGGARAN TAHUN SEBELUMNYA	Memperkuat Reformasi Politik, Hukum, dan Birokrasi, serta Memperkuat Pencegahan dan Pemberantasan Korupsi, Narkoba, Judi dan Penyeludupan	Percepatan transformasi tata kelola pemerintah Percepatan transformasi tata kelola pemerintah			20.000.000,00	SEKRETARIAT DAERAH
	4.01.01.2.06.0003	Penyediaan Peralatan Rumah Tangga																		
			Jumlah Paket Peralatan Rumah Tangga yang Disediakan				4 Paket	4 Paket	120.002.400,00	188.319.600,00	155.272.100,00	35.269.700,00	Kab. Solok Selatan, Semua Kecamatan, Semua Kel/Desa	SISA LEBIH PERHITUNGAN ANGGARAN TAHUN SEBELUMNYA	Memperkuat Reformasi Politik, Hukum, dan Birokrasi, serta Memperkuat Pencegahan dan Pemberantasan Korupsi, Narkoba, Judi dan Penyeludupan	Percepatan transformasi tata kelola pemerintah Percepatan transformasi tata kelola pemerintah			100.000.000,00	SEKRETARIAT DAERAH
	4.01.01.2.06.0004	Penyediaan Bahan Logistik Kantor																		
			Jumlah Paket Bahan Logistik Kantor yang Disediakan				4 Paket	4 Paket	149.995.000,00	181.940.000,00	171.340.000,00	21.345.000,00	Kab. Solok Selatan, Semua Kecamatan, Semua Kel/Desa	SISA LEBIH PERHITUNGAN ANGGARAN TAHUN SEBELUMNYA	Memperkuat Reformasi Politik, Hukum, dan Birokrasi, serta Memperkuat Pencegahan dan Pemberantasan Korupsi, Narkoba, Judi dan Penyeludupan	Percepatan transformasi tata kelola pemerintah Percepatan transformasi tata kelola pemerintah			100.000.000,00	SEKRETARIAT DAERAH
	4.01.01.2.06.0005	Penyediaan Barang Cetakan dan Penggandaan																		
			Jumlah Paket Barang Cetakan dan Penggandaan yang Disediakan				4 Paket	4 Paket	119.946.700,00	126.849.900,00	126.849.900,00	6.903.200,00	Kab. Solok Selatan, Semua Kecamatan, Semua Kel/Desa	SISA LEBIH PERHITUNGAN ANGGARAN TAHUN SEBELUMNYA	Memperkuat Reformasi Politik, Hukum, dan Birokrasi, serta Memperkuat Pencegahan dan Pemberantasan Korupsi, Narkoba, Judi dan Penyeludupan	Percepatan transformasi tata kelola pemerintah Percepatan transformasi tata kelola pemerintah			30.000.000,00	SEKRETARIAT DAERAH
	4.01.01.2.06.0008	Fasilitasi Kunjungan Tamu																		
			Jumlah Laporan Fasilitasi Kunjungan Tamu				4 Laporan	4 Laporan	967.769.000,00	967.769.000,00	591.035.000,00	-376.734.000,00	Kab. Solok Selatan, Semua Kecamatan, Semua Kel/Desa	SISA LEBIH PERHITUNGAN ANGGARAN TAHUN SEBELUMNYA	Memperkuat Reformasi Politik, Hukum, dan Birokrasi, serta Memperkuat Pencegahan dan Pemberantasan Korupsi, Narkoba, Judi dan Penyeludupan	Percepatan transformasi tata kelola pemerintah Percepatan transformasi tata kelola pemerintah			100.000.000,00	SEKRETARIAT DAERAH
	4.01.01.2.06.0009	Penyelenggaraan Rapat Koordinasi dan Konsultasi SKPD																		
			Jumlah Laporan Penyelenggaraan Rapat Koordinasi dan Konsultasi SKPD				4 Laporan	4 Laporan	1.093.647.000,00	1.350.521.950,00	829.626.000,00	-264.021.000,00	Kab. Solok Selatan, Semua Kecamatan, Semua Kel/Desa	SISA LEBIH PERHITUNGAN ANGGARAN TAHUN SEBELUMNYA	Memperkuat Reformasi Politik, Hukum, dan Birokrasi, serta Memperkuat Pencegahan dan Pemberantasan Korupsi, Narkoba, Judi dan Penyeludupan	Percepatan transformasi tata kelola pemerintah Percepatan transformasi tata kelola pemerintah			1.000.000.000,00	SEKRETARIAT DAERAH
	4.01.01.2.07	Pengadaan Barang Milik Daerah Penunjang Urusan Pemerintah Daerah	*Persentase Barang Milik Daerah yang tersedia*				-	100 Persen	4.093.634.400,00	4.867.767.500,00	5.078.211.900,00	984.577.500,00			Memperkuat Reformasi Politik, Hukum, dan Birokrasi, serta Memperkuat Pencegahan dan Pemberantasan Korupsi, Narkoba, Judi dan Penyeludupan	Percepatan transformasi tata kelola pemerintah Percepatan transformasi tata kelola pemerintah	Organisasi Perangkat Daerah		850.000.000,00	SEKRETARIAT DAERAH
	4.01.01.2.07.0001	Pengadaan Kendaraan Perorangan Dinas atau Kendaraan Dinas Jabatan																		
			Jumlah Unit Kendaraan Perorangan Dinas atau Kendaraan Dinas Jabatan yang Disediakan				3 Unit	2 Unit	2.137.840.000,00	2.126.032.000,00	2.801.840.000,00	664.000.000,00	Kab. Solok Selatan, Semua Kecamatan, Semua Kel/Desa	PENERIMAAN KOMISI, POTONGAN, ATAU BENTUK LAIN	Memperkuat Reformasi Politik, Hukum, dan Birokrasi, serta Memperkuat Pencegahan dan Pemberantasan Korupsi, Narkoba, Judi dan Penyeludupan	Percepatan transformasi tata kelola pemerintah Percepatan transformasi tata kelola pemerintah			400.000.000,00	SEKRETARIAT DAERAH
	4.01.01.2.07.0006	Pengadaan Peralatan dan Mesin Lainnya																		

NO	KODE	URUSAN / BIDANG URUSAN / PROGRAM / KEGIATAN / SUB KEGIATAN	INDIKATOR PROGRAM / KEGIATAN / SUB KEGIATAN	TARGET AKHIR PERIODE RENSTRA OPD	REALISASI CAPAIAN RENJA OPD TAHUN 2023	PRAKIRAAN CAPAIAN TARGET RENJA OPD TAHUN 2024	CAPAIAN KINERJA DAN KERANGKA PENDANAAN										KELOMPOK SASARAN	PRAKIRAAN MAJU RENCANA TAHUN 2026		PERANGKAT DAERAH PENANGGUNG JAWAB
							TARGET 2025		PAGU INDIKATIF (Rp)			Bertambah/Berkurang (10-12)	LOKASI	SUMBER DANA	PRIORITAS			TARGET	PAGU INDIKATIF (Rp)	
							SEBELUM	SESUDAH	RKPD 2025	APBD 2025	RKPD PERUBAHAN 2025				NASIONAL	DAERAH				
1	2	3	4	5	6	7	8	9	10	11	12	13	14	15	16	17	18	19	20	21
			Jumlah Unit Peralatan dan Mesin Lainnya yang Disediakan				5 Unit	5 Unit	62.837.600,00	148.349.500,00	58.630.000,00	-4.207.600,00	Kab. Solok Selatan, Semua Kecamatan, Semua Kel/Desa	PENERIMAAN KOMISI, POTONGAN, ATAU BENTUK LAIN	Memperkuat Reformasi Politik, Hukum, dan Birokrasi, serta Memperkuat Pencegahan dan Pemberantasan Korupsi, Narkoba, Judi dan Penyeludupan	Percepatan transformasi tata kelola pemerintah Percepatan transformasi tata kelola pemerintah			30.000.000,00	SEKRETARIAT DAERAH
	4.01.01.2.07.0010	Pengadaan Sarana dan Prasarana Gedung Kantor atau Bangunan Lainnya																		
			Jumlah Unit Sarana dan Prasarana Gedung Kantor atau Bangunan Lainnya yang Disediakan				10 Unit	10 Unit	892.956.800,00	1.154.841.700,00	1.638.477.400,00	745.520.600,00	Kab. Solok Selatan, Semua Kecamatan, Semua Kel/Desa	PENERIMAAN KOMISI, POTONGAN, ATAU BENTUK LAIN	Memperkuat Reformasi Politik, Hukum, dan Birokrasi, serta Memperkuat Pencegahan dan Pemberantasan Korupsi, Narkoba, Judi dan Penyeludupan	Percepatan transformasi tata kelola pemerintah Percepatan transformasi tata kelola pemerintah			320.000.000,00	SEKRETARIAT DAERAH
	4.01.01.2.08	Penyediaan Jasa Penunjang Urusan Pemerintahan Daerah	*Persentase pelaksanaan pelayanan administrasi perkantoran*				-	100 Persen	4.640.080.500,00	5.708.516.900,00	5.636.028.400,00	995.947.900,00			Memperkuat Reformasi Politik, Hukum, dan Birokrasi, serta Memperkuat Pencegahan dan Pemberantasan Korupsi, Narkoba, Judi dan Penyeludupan	Percepatan transformasi tata kelola pemerintah Percepatan transformasi tata kelola pemerintah	Organisasi Perangkat Daerah		805.000.000,00	SEKRETARIAT DAERAH
	4.01.01.2.08.0001	Penyediaan Jasa Surat Menyurat																		
			Jumlah Laporan Penyediaan Jasa Surat Menyurat				4 Laporan	4 Laporan	15.000.000,00	15.000.000,00	15.000.000,00	0,00	Kab. Solok Selatan, Semua Kecamatan, Semua Kel/Desa	PENERIMAAN KOMISI, POTONGAN, ATAU BENTUK LAIN	Memperkuat Reformasi Politik, Hukum, dan Birokrasi, serta Memperkuat Pencegahan dan Pemberantasan Korupsi, Narkoba, Judi dan Penyeludupan	Percepatan transformasi tata kelola pemerintah Percepatan transformasi tata kelola pemerintah			20.000.000,00	SEKRETARIAT DAERAH
	4.01.01.2.08.0002	Penyediaan Jasa Komunikasi, Sumber Daya Air dan Listrik																		
			Jumlah Laporan Penyediaan Jasa Komunikasi, Sumber Daya Air dan Listrik yang Disediakan				4 Laporan	4 Laporan	349.713.000,00	525.509.400,00	525.509.400,00	175.796.400,00	Kab. Solok Selatan, Semua Kecamatan, Semua Kel/Desa	PENERIMAAN KOMISI, POTONGAN, ATAU BENTUK LAIN DANA ALOKASI UMUM (DAU)	Memperkuat Reformasi Politik, Hukum, dan Birokrasi, serta Memperkuat Pencegahan dan Pemberantasan Korupsi, Narkoba, Judi dan Penyeludupan	Percepatan transformasi tata kelola pemerintah Percepatan transformasi tata kelola pemerintah			200.000.000,00	SEKRETARIAT DAERAH
	4.01.01.2.08.0003	Penyediaan Jasa Peralatan dan Perlengkapan Kantor																		
			Jumlah Laporan Penyediaan Jasa Peralatan dan Perlengkapan Kantor yang Disediakan				4 Laporan	4 Laporan	1.665.640.000,00	2.560.760.000,00	2.488.294.000,00	822.654.000,00	Kab. Solok Selatan, Semua Kecamatan, Semua Kel/Desa	DANA ALOKASI UMUM (DAU)	Memperkuat Reformasi Politik, Hukum, dan Birokrasi, serta Memperkuat Pencegahan dan Pemberantasan Korupsi, Narkoba, Judi dan Penyeludupan	Percepatan transformasi tata kelola pemerintah Percepatan transformasi tata kelola pemerintah			170.000.000,00	SEKRETARIAT DAERAH
	4.01.01.2.08.0004	Penyediaan Jasa Pelayanan Umum Kantor																		
			Jumlah Laporan Penyediaan Jasa Pelayanan Umum Kantor yang Disediakan				4 Laporan	4 Laporan	2.203.727.500,00	2.203.727.500,00	2.203.705.000,00	-22.500,00	Kab. Solok Selatan, Semua Kecamatan, Semua Kel/Desa	DANA ALOKASI UMUM (DAU)	Memperkuat Reformasi Politik, Hukum, dan Birokrasi, serta Memperkuat Pencegahan dan Pemberantasan Korupsi, Narkoba, Judi dan Penyeludupan	Percepatan transformasi tata kelola pemerintah Percepatan transformasi tata kelola pemerintah			200.000.000,00	SEKRETARIAT DAERAH
	4.01.01.2.09	Pemeliharaan Barang Milik Daerah Penunjang Urusan Pemerintahan Daerah	*Persentase barang milik daerah yang terpelihara*				-	100 Persen	2.660.922.460,00	4.252.001.160,00	3.469.479.334,00	808.556.874,00			Memperkuat Reformasi Politik, Hukum, dan Birokrasi, serta Memperkuat Pencegahan dan Pemberantasan Korupsi, Narkoba, Judi dan Penyeludupan	Percepatan transformasi tata kelola pemerintah Percepatan transformasi tata kelola pemerintah	Organisasi Perangkat Daerah		960.000.000,00	SEKRETARIAT DAERAH
	4.01.01.2.09.0002	Penyediaan Jasa Pemeliharaan, Biaya Pemeliharaan, Pajak dan Perizinan Kendaraan Dinas Operasional atau Lapangan																		
			Jumlah Kendaraan Dinas Operasional atau Lapangan yang Dipelihara dan dibayarkan Pajak dan Perizinannya				25 Unit	45 Unit	1.502.701.125,00	1.399.276.375,00	1.294.833.425,00	-207.867.700,00	Kab. Solok Selatan, Semua Kecamatan, Semua Kel/Desa	SISA LEBIH PERHITUNGAN ANGGARAN TAHUN SEBELUMNYA PENDAPATAN BAGI HASIL PAJAK ROKOK	Memperkuat Reformasi Politik, Hukum, dan Birokrasi, serta Memperkuat Pencegahan dan Pemberantasan Korupsi, Narkoba, Judi dan Penyeludupan	Percepatan transformasi tata kelola pemerintah Percepatan transformasi tata kelola pemerintah			200.000.000,00	SEKRETARIAT DAERAH
	4.01.01.2.09.0009	Pemeliharaan/Rehabilitasi Gedung Kantor dan Bangunan Lainnya																		
			Jumlah Gedung Kantor dan Bangunan Lainnya yang Dipelihara/Direhabilitasi				3 Unit	3 Unit	250.250.000,00	1.931.024.000,00	1.266.246.000,00	1.015.996.000,00	Kab. Solok Selatan, Semua Kecamatan, Semua Kel/Desa	SISA LEBIH PERHITUNGAN ANGGARAN TAHUN SEBELUMNYA	Memperkuat Reformasi Politik, Hukum, dan Birokrasi, serta Memperkuat Pencegahan dan Pemberantasan Korupsi, Narkoba, Judi dan Penyeludupan	Percepatan transformasi tata kelola pemerintah Percepatan transformasi tata kelola pemerintah			200.000.000,00	SEKRETARIAT DAERAH
	4.01.01.2.09.0010	Pemeliharaan/Rehabilitasi Sarana dan Prasarana Gedung Kantor atau Bangunan Lainnya																		
			Jumlah Sarana dan Prasarana Gedung Kantor atau Bangunan Lainnya yang Dipelihara/Direhabilitasi				4 Unit	4 Unit	100.008.800,00	100.002.800,00	133.002.800,00	32.994.000,00	Kab. Solok Selatan, Semua Kecamatan, Semua Kel/Desa	SISA LEBIH PERHITUNGAN ANGGARAN TAHUN SEBELUMNYA	Memperkuat Reformasi Politik, Hukum, dan Birokrasi, serta Memperkuat Pencegahan dan Pemberantasan Korupsi, Narkoba, Judi dan Penyeludupan	Percepatan transformasi tata kelola pemerintah Percepatan transformasi tata kelola pemerintah			30.000.000,00	SEKRETARIAT DAERAH

NO	KODE	URUSAN / BIDANG URUSAN / PROGRAM / KEGIATAN / SUB KEGIATAN	INDIKATOR PROGRAM / KEGIATAN / SUB KEGIATAN	TARGET AKHIR PERIODE RENSTRA OPD	REALISASI CAPAIAN RENJA OPD TAHUN 2023	PRAKIRAAN CAPAIAN TARGET RENJA OPD TAHUN 2024	CAPAIAN KINERJA DAN KERANGKA PENDANAAN										KELOMPOK SASARAN	PRAKIRAAN MAJU RENCANA TAHUN 2026		PERANGKAT DAERAH PENANGGUNG JAWAB
							TARGET 2025		PAGU INDIKATIF (Rp)			Bertambah/Berkurang (10-12)	LOKASI	SUMBER DANA	PRIORITAS			TARGET	PAGU INDIKATIF (Rp)	
							SEBELUM	SESUDAH	RKPD 2025	APBD 2025	RKPD PERUBAHAN 2025				NASIONAL	DAERAH				
1	2	3	4	5	6	7	8	9	10	11	12	13	14	15	16	17	18	19	20	21
	4.01.01.2.12	Fasilitasi Kerumahtanggaan Sekretariat Daerah	*Persentase layanan kedinasan Sekretaris Daerah dan KDH/WKDH yang terfasilitasi*				-	100 Persen	1.589.979.800,00	2.209.772.700,00	2.321.373.100,00	731.393.300,00			Memperkuat Reformasi Politik, Hukum, dan Birokrasi, serta Memperkuat Pencegahan dan Pemberantasan Korupsi, Narkoba, Judi dan Penyeludupan	Percepatan transformasi tata kelola pemerintah Percepatan transformasi tata kelola pemerintah	Organisasi Perangkat Daerah		970.000.000,00	SEKRETARIAT DAERAH
	4.01.01.2.12.0003	Penyediaan Kebutuhan Rumah Tangga Sekretariat Daerah																		
			Jumlah Paket Kebutuhan Rumah Tangga Sekretariat Daerah yang Disediakan				4 Paket	1 Paket	89.997.000,00	90.000.000,00	49.500.000,00	-40.497.000,00	Kab. Solok Selatan, Semua Kecamatan, Semua Kel/Desa	SISA LEBIH PERHITUNGAN ANGGARAN TAHUN SEBELUMNYA	Memperkuat Reformasi Politik, Hukum, dan Birokrasi, serta Memperkuat Pencegahan dan Pemberantasan Korupsi, Narkoba, Judi dan Penyeludupan	Percepatan transformasi tata kelola pemerintah Percepatan transformasi tata kelola pemerintah			70.000.000,00	SEKRETARIAT DAERAH
		KDH/WKDH							**42.897.386.565,00**	**48.901.093.723,00**	**43.980.616.751,00**	**1.083.230.186,00**							**27.655.000.000,00**	
	4	**UNSUR PENDUKUNG URUSAN PEMERINTAHAN**							**42.867.386.565,00**	**48.876.893.723,00**	**43.980.616.751,00**	**1.113.230.186,00**							**27.590.000.000,00**	
	4.01	**SEKRETARIAT DAERAH**							**42.867.386.565,00**	**48.876.893.723,00**	**43.980.616.751,00**	**1.113.230.186,00**							**27.590.000.000,00**	
1.	**4.01.01**	**PROGRAM PENUNJANG URUSAN PEMERINTAHAN DAERAH KABUPATEN/KOTA**	**Cakupan Layanan Operasional Kantor**				**-**	**100 Persen**	**32.542.386.565,00**	**37.482.491.207,00**	**35.122.771.242,00**	**-12.452.386.565,00**							**20.090.000.000,00**	
	4.01.01.2.06	Administrasi Umum Perangkat Daerah	*Persentase pemenuhan kinerja pelayanan administrasi umum Perangkat Daerah*				-	100 Persen	4.826.356.157,00	5.277.450.751,00	4.349.216.184,00	-477.139.973,00			Memperkuat Reformasi Politik, Hukum, dan Birokrasi, serta Memperkuat Pencegahan dan Pemberantasan Korupsi, Narkoba, Judi dan Penyeludupan	Percepatan transformasi tata kelola pemerintah Percepatan transformasi tata kelola pemerintah	Organisasi Perangkat Daerah		3.250.000.000,00	SEKRETARIAT DAERAH
	4.01.01.2.06.0001	Penyediaan Komponen Instalasi Listrik/Penerangan Bangunan Kantor																		
			Jumlah Paket Komponen Instalasi Listrik/Penerangan Bangunan Kantor yang Disediakan				4 Paket	4 Paket	50.000.000,00	50.000.000,00	50.000.000,00	0,00	Kab. Solok Selatan, Semua Kecamatan, Semua Kel/Desa	SISA LEBIH PERHITUNGAN ANGGARAN TAHUN SEBELUMNYA	Memperkuat Reformasi Politik, Hukum, dan Birokrasi, serta Memperkuat Pencegahan dan Pemberantasan Korupsi, Narkoba, Judi dan Penyeludupan	Percepatan transformasi tata kelola pemerintah Percepatan transformasi tata kelola pemerintah			20.000.000,00	SEKRETARIAT DAERAH
	4.01.01.2.06.0002	Penyediaan Peralatan dan Perlengkapan Kantor																		
			Jumlah Paket Peralatan dan Perlengkapan Kantor yang Disediakan				4 Paket	4 Paket	99.977.800,00	99.977.800,00	99.977.800,00	0,00	Kab. Solok Selatan, Semua Kecamatan, Semua Kel/Desa	SISA LEBIH PERHITUNGAN ANGGARAN TAHUN SEBELUMNYA	Memperkuat Reformasi Politik, Hukum, dan Birokrasi, serta Memperkuat Pencegahan dan Pemberantasan Korupsi, Narkoba, Judi dan Penyeludupan	Percepatan transformasi tata kelola pemerintah Percepatan transformasi tata kelola pemerintah			20.000.000,00	SEKRETARIAT DAERAH
	4.01.01.2.06.0003	Penyediaan Peralatan Rumah Tangga																		
			Jumlah Paket Peralatan Rumah Tangga yang Disediakan				4 Paket	4 Paket	44.999.200,00	41.014.400,00	41.014.400,00	-3.984.800,00	Kab. Solok Selatan, Semua Kecamatan, Semua Kel/Desa	SISA LEBIH PERHITUNGAN ANGGARAN TAHUN SEBELUMNYA	Memperkuat Reformasi Politik, Hukum, dan Birokrasi, serta Memperkuat Pencegahan dan Pemberantasan Korupsi, Narkoba, Judi dan Penyeludupan	Percepatan transformasi tata kelola pemerintah Percepatan transformasi tata kelola pemerintah			100.000.000,00	SEKRETARIAT DAERAH
	4.01.01.2.06.0004	Penyediaan Bahan Logistik Kantor																		
			Jumlah Paket Bahan Logistik Kantor yang Disediakan				4 Paket	4 Paket	200.000.000,00	300.000.000,00	300.000.000,00	100.000.000,00	Kab. Solok Selatan, Semua Kecamatan, Semua Kel/Desa	SISA LEBIH PERHITUNGAN ANGGARAN TAHUN SEBELUMNYA	Memperkuat Reformasi Politik, Hukum, dan Birokrasi, serta Memperkuat Pencegahan dan Pemberantasan Korupsi, Narkoba, Judi dan Penyeludupan	Percepatan transformasi tata kelola pemerintah Percepatan transformasi tata kelola pemerintah			100.000.000,00	SEKRETARIAT DAERAH
	4.01.01.2.06.0005	Penyediaan Barang Cetakan dan Penggandaan																		
			Jumlah Paket Barang Cetakan dan Penggandaan yang Disediakan				4 Paket	4 Paket	49.999.800,00	49.999.800,00	49.999.800,00	0,00	Kab. Solok Selatan, Semua Kecamatan, Semua Kel/Desa	SISA LEBIH PERHITUNGAN ANGGARAN TAHUN SEBELUMNYA	Memperkuat Reformasi Politik, Hukum, dan Birokrasi, serta Memperkuat Pencegahan dan Pemberantasan Korupsi, Narkoba, Judi dan Penyeludupan	Percepatan transformasi tata kelola pemerintah Percepatan transformasi tata kelola pemerintah			20.000.000,00	SEKRETARIAT DAERAH
	4.01.01.2.06.0008	Fasilitasi Kunjungan Tamu																		
			Jumlah Laporan Fasilitasi Kunjungan Tamu				4 Laporan	4 Laporan	499.988.000,00	490.000.000,00	630.257.000,00	130.269.000,00	Kab. Solok Selatan, Semua Kecamatan, Semua Kel/Desa	SISA LEBIH PERHITUNGAN ANGGARAN TAHUN SEBELUMNYA	Memperkuat Reformasi Politik, Hukum, dan Birokrasi, serta Memperkuat Pencegahan dan Pemberantasan Korupsi, Narkoba, Judi dan Penyeludupan	Percepatan transformasi tata kelola pemerintah Percepatan transformasi tata kelola pemerintah			100.000.000,00	SEKRETARIAT DAERAH
	4.01.01.2.06.0009	Penyelenggaraan Rapat Koordinasi dan Konsultasi SKPD																		
			Jumlah Laporan Penyelenggaraan Rapat Koordinasi dan Konsultasi SKPD				4 Laporan	4 Laporan	999.985.000,00	990.386.000,00	990.386.000,00	-9.599.000,00	Kab. Solok Selatan, Semua Kecamatan, Semua Kel/Desa	SISA LEBIH PERHITUNGAN ANGGARAN TAHUN SEBELUMNYA	Memperkuat Reformasi Politik, Hukum, dan Birokrasi, serta Memperkuat Pencegahan dan Pemberantasan Korupsi, Narkoba, Judi dan Penyeludupan	Percepatan transformasi tata kelola pemerintah Percepatan transformasi tata kelola pemerintah			1.000.000.000,00	SEKRETARIAT DAERAH

NO	KODE	URUSAN / BIDANG URUSAN / PROGRAM / KEGIATAN / SUB KEGIATAN	INDIKATOR PROGRAM / KEGIATAN / SUB KEGIATAN	TARGET AKHIR PERIODE RENSTRA OPD	REALISASI CAPAIAN RENJA OPD TAHUN 2023	PRAKIRAAN CAPAIAN TARGET RENJA OPD TAHUN 2024	CAPAIAN KINERJA DAN KERANGKA PENDANAAN										KELOMPOK SASARAN	PRAKIRAAN MAJU RENCANA TAHUN 2026		PERANGKAT DAERAH PENANGGUNG JAWAB
							TARGET 2025		PAGU INDIKATIF (Rp)			Bertambah/Berkurang (10-12)	LOKASI	SUMBER DANA	PRIORITAS			TARGET	PAGU INDIKATIF (Rp)	
							SEBELUM	SESUDAH	RKPD 2025	APBD 2025	RKPD PERUBAHAN 2025				NASIONAL	DAERAH				
1	2	3	4	5	6	7	8	9	10	11	12	13	14	15	16	17	18	19	20	21
	4.01.01.2.07	Pengadaan Barang Milik Daerah Penunjang Urusan Pemerintah Daerah	*Persentase Barang Milik Daerah yang tersedia*				-	100 Persen	4.093.634.400,00	4.867.767.500,00	5.078.211.900,00	984.577.500,00			Memperkuat Reformasi Politik, Hukum, dan Birokrasi, serta Memperkuat Pencegahan dan Pemberantasan Korupsi, Narkoba, Judi dan Penyeludupan	Percepatan transformasi tata kelola pemerintah Percepatan transformasi tata kelola pemerintah	Organisasi Perangkat Daerah		850.000.000,00	SEKRETARIAT DAERAH
	4.01.01.2.07.0011	Pengadaan Sarana dan Prasarana Pendukung Gedung Kantor atau Bangunan Lainnya																		
			Jumlah Unit Sarana dan Prasarana Pendukung Gedung Kantor atau Bangunan Lainnya yang Disediakan				2 Unit	10 Unit	1.000.000.000,00	1.438.544.300,00	579.264.500,00	-420.735.500,00	Kab. Solok Selatan, Semua Kecamatan, Semua Kel/Desa	PENERIMAAN KOMISI, POTONGAN, ATAU BENTUK LAIN	Memperkuat Reformasi Politik, Hukum, dan Birokrasi, serta Memperkuat Pencegahan dan Pemberantasan Korupsi, Narkoba, Judi dan Penyeludupan	Percepatan transformasi tata kelola pemerintah Percepatan transformasi tata kelola pemerintah				100.000.000,00	SEKRETARIAT DAERAH
	4.01.01.2.08	Penyediaan Jasa Penunjang Urusan Pemerintahan Daerah	*Persentase pelaksanaan pelayanan administrasi perkantoran*				-	100 Persen	4.640.080.500,00	5.708.516.900,00	5.636.028.400,00	995.947.900,00			Memperkuat Reformasi Politik, Hukum, dan Birokrasi, serta Memperkuat Pencegahan dan Pemberantasan Korupsi, Narkoba, Judi dan Penyeludupan	Percepatan transformasi tata kelola pemerintah Percepatan transformasi tata kelola pemerintah	Organisasi Perangkat Daerah		805.000.000,00	SEKRETARIAT DAERAH
	4.01.01.2.08.0001	Penyediaan Jasa Surat Menyurat																		
			Jumlah Laporan Penyediaan Jasa Surat Menyurat				4 Laporan	4 Laporan	6.000.000,00	6.000.000,00	6.000.000,00	0,00	Kab. Solok Selatan, Semua Kecamatan, Semua Kel/Desa	PENERIMAAN KOMISI, POTONGAN, ATAU BENTUK LAIN	Memperkuat Reformasi Politik, Hukum, dan Birokrasi, serta Memperkuat Pencegahan dan Pemberantasan Korupsi, Narkoba, Judi dan Penyeludupan	Percepatan transformasi tata kelola pemerintah Percepatan transformasi tata kelola pemerintah				20.000.000,00	SEKRETARIAT DAERAH
	4.01.01.2.08.0002	Penyediaan Jasa Komunikasi, Sumber Daya Air dan Listrik																		
			Jumlah Laporan Penyediaan Jasa Komunikasi, Sumber Daya Air dan Listrik yang Disediakan				4 Laporan	4 Laporan	250.000.000,00	250.000.000,00	250.000.000,00	0,00	Kab. Solok Selatan, Semua Kecamatan, Semua Kel/Desa	PENERIMAAN KOMISI, POTONGAN, ATAU BENTUK LAIN	Memperkuat Reformasi Politik, Hukum, dan Birokrasi, serta Memperkuat Pencegahan dan Pemberantasan Korupsi, Narkoba, Judi dan Penyeludupan	Percepatan transformasi tata kelola pemerintah Percepatan transformasi tata kelola pemerintah				120.000.000,00	SEKRETARIAT DAERAH
	4.01.01.2.08.0003	Penyediaan Jasa Peralatan dan Perlengkapan Kantor																		
			Jumlah Laporan Penyediaan Jasa Peralatan dan Perlengkapan Kantor yang Disediakan				4 Laporan	4 Laporan	150.000.000,00	147.520.000,00	147.520.000,00	-2.480.000,00	Kab. Solok Selatan, Semua Kecamatan, Semua Kel/Desa	DANA ALOKASI UMUM (DAU)	Memperkuat Reformasi Politik, Hukum, dan Birokrasi, serta Memperkuat Pencegahan dan Pemberantasan Korupsi, Narkoba, Judi dan Penyeludupan	Percepatan transformasi tata kelola pemerintah Percepatan transformasi tata kelola pemerintah				75.000.000,00	SEKRETARIAT DAERAH
	4.01.01.2.09	Pemeliharaan Barang Milik Daerah Penunjang Urusan Pemerintahan Daerah	*Persentase barang milik daerah yang terpelihara*				-	100 Persen	2.660.922.460,00	4.252.001.160,00	3.469.479.334,00	808.556.874,00			Memperkuat Reformasi Politik, Hukum, dan Birokrasi, serta Memperkuat Pencegahan dan Pemberantasan Korupsi, Narkoba, Judi dan Penyeludupan	Percepatan transformasi tata kelola pemerintah Percepatan transformasi tata kelola pemerintah	Organisasi Perangkat Daerah		960.000.000,00	SEKRETARIAT DAERAH
	4.01.01.2.09.0001	Penyediaan Jasa Pemeliharaan, Biaya Pemeliharaan, dan Pajak Kendaraan Perorangan Dinas atau Kendaraan Dinas Jabatan																		
			Jumlah Kendaraan Perorangan Dinas atau Kendaraan Dinas Jabatan yang Dipelihara dan dibayarkan Pajaknya				4 Unit	4 Unit	499.990.700,00	506.621.350,00	506.624.350,00	6.633.650,00	Kab. Solok Selatan, Semua Kecamatan, Semua Kel/Desa	SISA LEBIH PERHITUNGAN ANGGARAN TAHUN SEBELUMNYA DANA ALOKASI UMUM (DAU)	Memperkuat Reformasi Politik, Hukum, dan Birokrasi, serta Memperkuat Pencegahan dan Pemberantasan Korupsi, Narkoba, Judi dan Penyeludupan	Percepatan transformasi tata kelola pemerintah Percepatan transformasi tata kelola pemerintah				300.000.000,00	SEKRETARIAT DAERAH
	4.01.01.2.09.0002	Penyediaan Jasa Pemeliharaan, Biaya Pemeliharaan, Pajak dan Perizinan Kendaraan Dinas Operasional atau Lapangan																		
			Jumlah Kendaraan Dinas Operasional atau Lapangan yang Dipelihara dan dibayarkan Pajak dan Perizinannya				4 Unit	4 Unit	20.000.000,00	20.000.000,00	20.000.000,00	0,00	Kab. Solok Selatan, Semua Kecamatan, Semua Kel/Desa	SISA LEBIH PERHITUNGAN ANGGARAN TAHUN SEBELUMNYA	Memperkuat Reformasi Politik, Hukum, dan Birokrasi, serta Memperkuat Pencegahan dan Pemberantasan Korupsi, Narkoba, Judi dan Penyeludupan	Percepatan transformasi tata kelola pemerintah Percepatan transformasi tata kelola pemerintah				25.000.000,00	SEKRETARIAT DAERAH
	4.01.01.2.11	Administrasi Keuangan dan Operasional Kepala Daerah dan Wakil Kepala Daerah	*Persentase layanan kedinasan Kepala Daerah dan Wakil Kepala Daerah yang terfasilitasi*				-	100 Persen	1.155.958.400,00	1.117.241.200,00	1.185.241.200,00	29.282.800,00			Memperkuat Reformasi Politik, Hukum, dan Birokrasi, serta Memperkuat Pencegahan dan Pemberantasan Korupsi, Narkoba, Judi dan Penyeludupan	Percepatan transformasi tata kelola pemerintah Percepatan transformasi tata kelola pemerintah	Organisasi Perangkat Daerah		826.000.000,00	SEKRETARIAT DAERAH
	4.01.01.2.11.0001	Penyediaan Gaji dan Tunjangan Kepala Daerah dan Wakil Kepala Daerah																		
			Jumlah Orang yang Menerima Gaji dan Tunjangan Kepala Daerah dan Wakil Kepala Daerah				2 Orang/Bulan	2 Orang/Bulan	166.000.000,00	166.000.000,00	234.000.000,00	68.000.000,00	Kab. Solok Selatan, Semua Kecamatan, Semua Kel/Desa	SISA LEBIH PERHITUNGAN ANGGARAN TAHUN SEBELUMNYA	Memperkuat Reformasi Politik, Hukum, dan Birokrasi, serta Memperkuat Pencegahan dan Pemberantasan Korupsi, Narkoba, Judi dan Penyeludupan	Percepatan transformasi tata kelola pemerintah Percepatan transformasi tata kelola pemerintah				166.000.000,00	SEKRETARIAT DAERAH
	4.01.01.2.11.0002	Penyediaan Pakaian Dinas dan Atribut Kelengkapan Kepala Daerah dan Wakil Kepala Daerah																		

NO	KODE	URUSAN / BIDANG URUSAN / PROGRAM / KEGIATAN / SUB KEGIATAN	INDIKATOR PROGRAM / KEGIATAN / SUB KEGIATAN	TARGET AKHIR PERIODE RENSTRA OPD	REALISASI CAPAIAN RENJA OPD TAHUN 2023	PRAKIRAAN CAPAIAN TARGET RENJA OPD TAHUN 2024	CAPAIAN KINERJA DAN KERANGKA PENDANAAN										KELOMPOK SASARAN	PRAKIRAAN MAJU RENCANA TAHUN 2026		PERANGKAT DAERAH PENANGGUNG JAWAB
							TARGET 2025		PAGU INDIKATIF (Rp)			Bertambah/Berkurang (10-12)	LOKASI	SUMBER DANA	PRIORITAS			TARGET	PAGU INDIKATIF (Rp)	
							SEBELUM	SESUDAH	RKPD 2025	APBD 2025	RKPD PERUBAHAN 2025				NASIONAL	DAERAH				
1	2	3	4	5	6	7	8	9	10	11	12	13	14	15	16	17	18	19	20	21
			Jumlah Paket Pakaian Dinas dan Atribut Kelengkapan Kepala Daerah dan Wakil Kepala Daerah yang Disediakan				10 Paket	10 Paket	499.958.400,00	461.241.200,00	461.241.200,00	-38.717.200,00	Kab. Solok Selatan, Semua Kecamatan, Semua Kel/Desa	SISA LEBIH PERHITUNGAN ANGGARAN TAHUN SEBELUMNYA	Memperkuat Reformasi Politik, Hukum, dan Birokrasi, serta Memperkuat Pencegahan dan Pemberantasan Korupsi, Narkoba, Judi dan Penyeludupan	Percepatan transformasi tata kelola pemerintah Percepatan transformasi tata kelola pemerintah			200.000.000,00	SEKRETARIAT DAERAH
	4.01.01.2.11.0003	Pelaksanaan Medical Check Up Kepala Daerah dan Wakil Kepala Daerah																		
			Jumlah Orang yang Mengikuti Medical Check Up Kepala Daerah dan Wakil Kepala Daerah				8 Orang	8 Orang	90.000.000,00	90.000.000,00	90.000.000,00	0,00	Kab. Solok Selatan, Semua Kecamatan, Semua Kel/Desa	SISA LEBIH PERHITUNGAN ANGGARAN TAHUN SEBELUMNYA	Memperkuat Reformasi Politik, Hukum, dan Birokrasi, serta Memperkuat Pencegahan dan Pemberantasan Korupsi, Narkoba, Judi dan Penyeludupan	Percepatan transformasi tata kelola pemerintah Percepatan transformasi tata kelola pemerintah			60.000.000,00	SEKRETARIAT DAERAH
	4.01.01.2.11.0004	Penyediaan Dana Penunjang Operasional Kepala Daerah dan Wakil Kepala Daerah																		
			Jumlah Orang yang Menerima Dana Penunjang Operasional Kepala Daerah dan Wakil Kepala Daerah				2 Orang/Bulan	2 Orang/Bulan	400.000.000,00	400.000.000,00	400.000.000,00	0,00	Kab. Solok Selatan, Semua Kecamatan, Semua Kel/Desa	SISA LEBIH PERHITUNGAN ANGGARAN TAHUN SEBELUMNYA	Memperkuat Reformasi Politik, Hukum, dan Birokrasi, serta Memperkuat Pencegahan dan Pemberantasan Korupsi, Narkoba, Judi dan Penyeludupan	Percepatan transformasi tata kelola pemerintah Percepatan transformasi tata kelola pemerintah			400.000.000,00	SEKRETARIAT DAERAH
	4.01.01.2.12	Fasilitasi Kerumahtanggaan Sekretariat Daerah	*Persentase layanan kedinasan Sekretaris Daerah dan KDH/WKDH yang terfasilitasi*				-	100 Persen	1.589.979.800,00	2.209.772.700,00	2.321.373.100,00	731.393.300,00			Memperkuat Reformasi Politik, Hukum, dan Birokrasi, serta Memperkuat Pencegahan dan Pemberantasan Korupsi, Narkoba, Judi dan Penyeludupan	Percepatan transformasi tata kelola pemerintah Percepatan transformasi tata kelola pemerintah	Organisasi Perangkat Daerah		970.000.000,00	SEKRETARIAT DAERAH
	4.01.01.2.12.0001	Penyediaan Kebutuhan Rumah Tangga Kepala Daerah																		
			Jumlah Paket Kebutuhan Rumah Tangga Kepala Daerah yang Disediakan				4 Paket	4 Paket	799.983.200,00	1.165.431.600,00	1.281.721.500,00	481.738.300,00	Kab. Solok Selatan, Semua Kecamatan, Semua Kel/Desa	SISA LEBIH PERHITUNGAN ANGGARAN TAHUN SEBELUMNYA	Memperkuat Reformasi Politik, Hukum, dan Birokrasi, serta Memperkuat Pencegahan dan Pemberantasan Korupsi, Narkoba, Judi dan Penyeludupan	Percepatan transformasi tata kelola pemerintah Percepatan transformasi tata kelola pemerintah			500.000.000,00	SEKRETARIAT DAERAH
	4.01.01.2.12.0002	Penyediaan Kebutuhan Rumah Tangga Wakil Kepala Daerah																		
			Jumlah Paket Kebutuhan Rumah Tangga Wakil Kepala Daerah yang Disediakan				4 Paket	4 Paket	699.999.600,00	954.341.100,00	990.151.600,00	290.152.000,00	Kab. Solok Selatan, Semua Kecamatan, Semua Kel/Desa	SISA LEBIH PERHITUNGAN ANGGARAN TAHUN SEBELUMNYA	Memperkuat Reformasi Politik, Hukum, dan Birokrasi, serta Memperkuat Pencegahan dan Pemberantasan Korupsi, Narkoba, Judi dan Penyeludupan	Percepatan transformasi tata kelola pemerintah Percepatan transformasi tata kelola pemerintah			400.000.000,00	SEKRETARIAT DAERAH
		SEKRETARIAT DAERAH							**42.897.386.565,00**	**48.901.093.723,00**	**43.980.616.751,00**	**1.083.230.186,00**							**27.655.000.000,00**	
	5	**UNSUR PENUNJANG URUSAN PEMERINTAHAN**							**30.000.000,00**	**24.200.000,00**	**0,00**	**-30.000.000,00**							**65.000.000,00**	
	5.06	**PENGELOLAAN PERBATASAN**							**30.000.000,00**	**24.200.000,00**	**0,00**	**-30.000.000,00**							**65.000.000,00**	
1.	**5.06.02**	**PROGRAM PENGELOLAAN PERBATASAN**	**Persentase segmen batas Nagari yang diselesaikan**				**-**	**100 Persen**	**30.000.000,00**	**24.200.000,00**	**0,00**	**35.000.000,00**							**65.000.000,00**	
	5.06.02.2.02	Pelaksanaan Kewilayahan Perbatasan	*Persentase segmen batas kecamatan dan dokumen batas yang terselesaikan*				-	100 Persen	30.000.000,00	24.200.000,00	0,00	-30.000.000,00			Memperkuat Reformasi Politik, Hukum, dan Birokrasi, serta Memperkuat Pencegahan dan Pemberantasan Korupsi, Narkoba, Judi dan Penyeludupan	Percepatan transformasi tata kelola pemerintah Percepatan transformasi tata kelola pemerintah	Organisasi Perangkat Daerah		65.000.000,00	SEKRETARIAT DAERAH
	5.06.02.2.02.0001	Koordinasi, Integrasi, dan Sinkronisasi Pembangunan Kawasan Perbatasan																		
			Jumlah Dokumen Hasil Koordinasi, Integrasi, dan Sinkronisasi Pembangunan Kawasan Perbatasan				1 Dokumen	1 Dokumen	30.000.000,00	24.200.000,00	0,00	-30.000.000,00	Kab. Solok Selatan, Semua Kecamatan, Semua Kel/Desa	SISA LEBIH PERHITUNGAN ANGGARAN TAHUN SEBELUMNYA	Memperkuat Reformasi Politik, Hukum, dan Birokrasi, serta Memperkuat Pencegahan dan Pemberantasan Korupsi, Narkoba, Judi dan Penyeludupan	Percepatan transformasi tata kelola pemerintah Percepatan transformasi tata kelola pemerintah			65.000.000,00	SEKRETARIAT DAERAH
		SEKRETARIAT DPRD							**32.169.390.989,00**	**31.606.763.462,00**	**24.506.288.629,00**	**-7.663.102.360,00**							**30.586.780.000,00**	
	4	**UNSUR PENDUKUNG URUSAN PEMERINTAHAN**							**32.169.390.989,00**	**31.606.763.462,00**	**24.506.288.629,00**	**-7.663.102.360,00**							**30.586.780.000,00**	
	4.02	**SEKRETARIAT DPRD**							**32.169.390.989,00**	**31.606.763.462,00**	**24.506.288.629,00**	**-7.663.102.360,00**							**30.586.780.000,00**	
1.	**4.02.01**	**PROGRAM PENUNJANG URUSAN PEMERINTAHAN DAERAH KABUPATEN/KOTA**	**Cakupan Layanan Operasional Kantor**				**100 100 % persen**	**100 persen**	**17.669.873.989,00**	**17.787.827.162,00**	**16.983.913.979,00**	**-493.093.989,00**							**17.176.780.000,00**	
	4.02.01.2.02	Administrasi Keuangan Perangkat Daerah	*Persentase Pemenuhan Kinerja Pelayanan Keuangan Perangkat Daerah*				100 Persen	100 Persen	13.537.175.739,00	13.198.849.237,00	13.188.376.429,00	-348.799.310,00			Memperkuat Reformasi Politik, Hukum, dan Birokrasi, serta Memperkuat Pencegahan dan Pemberantasan Korupsi, Narkoba, Judi dan Penyeludupan	Percepatan transformasi tata kelola pemerintah Percepatan transformasi tata kelola pemerintah	SEKRETARIAT DPRD		13.144.840.000,00	SEKRETARIAT DPRD
	4.02.01.2.02.0001	Penyediaan Gaji dan Tunjangan ASN																		

NO	KODE	URUSAN / BIDANG URUSAN / PROGRAM / KEGIATAN / SUB KEGIATAN	INDIKATOR PROGRAM / KEGIATAN / SUB KEGIATAN	TARGET AKHIR PERIODE RENSTRA OPD	REALISASI CAPAIAN RENJA OPD TAHUN 2023	PRAKIRAAN CAPAIAN TARGET RENJA OPD TAHUN 2024	CAPAIAN KINERJA DAN KERANGKA PENDANAAN										KELOMPOK SASARAN	PRAKIRAAN MAJU RENCANA TAHUN 2026		PERANGKAT DAERAH PENANGGUNG JAWAB
							TARGET 2025		PAGU INDIKATIF (Rp)			Bertambah/Berkurang (10-12)	LOKASI	SUMBER DANA	PRIORITAS			TARGET	PAGU INDIKATIF (Rp)	
							SEBELUM	SESUDAH	RKPD 2025	APBD 2025	RKPD PERUBAHAN 2025				NASIONAL	DAERAH				
1	2	3	4	5	6	7	8	9	10	11	12	13	14	15	16	17	18	19	20	21
			Jumlah Orang yang Menerima Gaji dan Tunjangan ASN				56 Orang/bulan	56 Orang/bulan	13.394.495.739,00	13.056.169.237,00	13.029.196.429,00	-365.299.310,00	Kab. Solok Selatan, Semua Kecamatan, Semua Kel/Desa	DANA ALOKASI UMUM (DAU)	Memperkuat Reformasi Politik, Hukum, dan Birokrasi, serta Memperkuat Pencegahan dan Pemberantasan Korupsi, Narkoba, Judi dan Penyeludupan	Percepatan transformasi tata kelola pemerintah Percepatan transformasi tata kelola pemerintah			13.000.000.000,00	SEKRETARIAT DPRD
	4.02.01.2.02.0002	Penyediaan Administrasi Pelaksanaan Tugas ASN																		
			Jumlah Dokumen Hasil Penyediaan Administrasi Pelaksanaan Tugas ASN				4 Dokumen	4 Dokumen	142.680.000,00	142.680.000,00	159.180.000,00	16.500.000,00	Kab. Solok Selatan, Semua Kecamatan, Semua Kel/Desa	JASA GIRO	Memperkuat Reformasi Politik, Hukum, dan Birokrasi, serta Memperkuat Pencegahan dan Pemberantasan Korupsi, Narkoba, Judi dan Penyeludupan	Percepatan transformasi tata kelola pemerintah Percepatan transformasi tata kelola pemerintah			144.840.000,00	SEKRETARIAT DPRD
	4.02.01.2.05	Administrasi Kepegawaian Perangkat Daerah	*Persentase Pemenuhan Kinerja Pelayanan Kepegawaian Perangkat Daerah*				100 Persen	100 Persen	30.000.000,00	30.000.000,00	30.000.000,00	0,00			Memperkuat Reformasi Politik, Hukum, dan Birokrasi, serta Memperkuat Pencegahan dan Pemberantasan Korupsi, Narkoba, Judi dan Penyeludupan	Percepatan transformasi tata kelola pemerintah Percepatan transformasi tata kelola pemerintah	SEKRETARIAT DPRD		100.000.000,00	SEKRETARIAT DPRD
	4.02.01.2.05.0009	Pendidikan dan Pelatihan Pegawai Berdasarkan Tugas dan Fungsi																		
			Jumlah Pegawai Berdasarkan Tugas dan Fungsi yang Mengikuti Pendidikan dan Pelatihan				6 Orang	6 Orang	30.000.000,00	30.000.000,00	30.000.000,00	0,00	Semua Kota/Kab, Semua Kecamatan, Semua Kel/Desa	JASA GIRO	Memperkuat Reformasi Politik, Hukum, dan Birokrasi, serta Memperkuat Pencegahan dan Pemberantasan Korupsi, Narkoba, Judi dan Penyeludupan	Percepatan transformasi tata kelola pemerintah Percepatan transformasi tata kelola pemerintah			100.000.000,00	SEKRETARIAT DPRD
	4.02.01.2.06	Administrasi Umum Perangkat Daerah	*Persentase Pemenuhan Kinerja Pelayanan Administrasi Umum Perangkat Daerah*				100 Persen	100 Persen	880.757.700,00	860.720.000,00	636.232.675,00	-244.525.025,00			Memperkuat Reformasi Politik, Hukum, dan Birokrasi, serta Memperkuat Pencegahan dan Pemberantasan Korupsi, Narkoba, Judi dan Penyeludupan	Percepatan transformasi tata kelola pemerintah Percepatan transformasi tata kelola pemerintah	SEKRETARIAT DPRD		720.000.000,00	SEKRETARIAT DPRD
	4.02.01.2.06.0001	Penyediaan Komponen Instalasi Listrik/Penerangan Bangunan Kantor																		
			Jumlah Paket Komponen Instalasi Listrik/Penerangan Bangunan Kantor yang Disediakan				4 Paket	4 Paket	51.640.900,00	51.640.900,00	51.640.900,00	0,00	Kab. Solok Selatan, Semua Kecamatan, Semua Kel/Desa	JASA GIRO	Memperkuat Reformasi Politik, Hukum, dan Birokrasi, serta Memperkuat Pencegahan dan Pemberantasan Korupsi, Narkoba, Judi dan Penyeludupan	Percepatan transformasi tata kelola pemerintah Percepatan transformasi tata kelola pemerintah			30.000.000,00	SEKRETARIAT DPRD
	4.02.01.2.06.0002	Penyediaan Peralatan dan Perlengkapan Kantor																		
			Jumlah Paket Peralatan dan Perlengkapan Kantor yang Disediakan				4 Paket	4 Paket	50.000.000,00	50.000.000,00	37.500.000,00	-12.500.000,00	Kab. Solok Selatan, Semua Kecamatan, Semua Kel/Desa	JASA GIRO	Memperkuat Reformasi Politik, Hukum, dan Birokrasi, serta Memperkuat Pencegahan dan Pemberantasan Korupsi, Narkoba, Judi dan Penyeludupan	Percepatan transformasi tata kelola pemerintah Percepatan transformasi tata kelola pemerintah			60.000.000,00	SEKRETARIAT DPRD
	4.02.01.2.06.0003	Penyediaan Peralatan Rumah Tangga																		
			Jumlah Paket Peralatan Rumah Tangga yang Disediakan				4 Paket	4 Paket	44.968.200,00	44.968.200,00	44.968.200,00	0,00	Kab. Solok Selatan, Semua Kecamatan, Semua Kel/Desa	JASA GIRO	Memperkuat Reformasi Politik, Hukum, dan Birokrasi, serta Memperkuat Pencegahan dan Pemberantasan Korupsi, Narkoba, Judi dan Penyeludupan	Percepatan transformasi tata kelola pemerintah Percepatan transformasi tata kelola pemerintah			60.000.000,00	SEKRETARIAT DPRD
	4.02.01.2.06.0004	Penyediaan Bahan Logistik Kantor																		
			Jumlah Paket Bahan Logistik Kantor yang Disediakan				4 Paket	4 Paket	140.019.600,00	140.019.600,00	140.019.600,00	0,00	Kab. Solok Selatan, Semua Kecamatan, Semua Kel/Desa	JASA GIRO	Memperkuat Reformasi Politik, Hukum, dan Birokrasi, serta Memperkuat Pencegahan dan Pemberantasan Korupsi, Narkoba, Judi dan Penyeludupan	Percepatan transformasi tata kelola pemerintah Percepatan transformasi tata kelola pemerintah			130.000.000,00	SEKRETARIAT DPRD
	4.02.01.2.06.0005	Penyediaan Barang Cetakan dan Penggandaan																		
			Jumlah Paket Barang Cetakan dan Penggandaan yang Disediakan				4 Paket	4 Paket	150.003.000,00	150.009.300,00	110.631.975,00	-39.371.025,00	Kab. Solok Selatan, Semua Kecamatan, Semua Kel/Desa	JASA GIRO	Memperkuat Reformasi Politik, Hukum, dan Birokrasi, serta Memperkuat Pencegahan dan Pemberantasan Korupsi, Narkoba, Judi dan Penyeludupan	Percepatan transformasi tata kelola pemerintah Percepatan transformasi tata kelola pemerintah			120.000.000,00	SEKRETARIAT DPRD
	4.02.01.2.06.0008	Fasilitasi Kunjungan Tamu																		
			Jumlah Laporan Fasilitasi Kunjungan Tamu				4 Laporan	4 Laporan	150.000.000,00	150.000.000,00	117.960.000,00	-32.040.000,00	Kab. Solok Selatan, Semua Kecamatan, Semua Kel/Desa	JASA GIRO	Memperkuat Reformasi Politik, Hukum, dan Birokrasi, serta Memperkuat Pencegahan dan Pemberantasan Korupsi, Narkoba, Judi dan Penyeludupan	Percepatan transformasi tata kelola pemerintah Percepatan transformasi tata kelola pemerintah			120.000.000,00	SEKRETARIAT DPRD

NO	KODE	URUSAN / BIDANG URUSAN / PROGRAM / KEGIATAN / SUB KEGIATAN	INDIKATOR PROGRAM / KEGIATAN / SUB KEGIATAN	TARGET AKHIR PERIODE RENSTRA OPD	REALISASI CAPAIAN RENJA OPD TAHUN 2023	PRAKIRAAN CAPAIAN TARGET RENJA OPD TAHUN 2024	CAPAIAN KINERJA DAN KERANGKA PENDANAAN										KELOMPOK SASARAN	PRAKIRAAN MAJU RENCANA TAHUN 2026		PERANGKAT DAERAH PENANGGUNG JAWAB
							TARGET 2025		PAGU INDIKATIF (Rp)			Bertambah/Berkurang (10-12)	LOKASI	SUMBER DANA	PRIORITAS			TARGET	PAGU INDIKATIF (Rp)	
							SEBELUM	SESUDAH	RKPD 2025	APBD 2025	RKPD PERUBAHAN 2025				NASIONAL	DAERAH				
1	2	3	4	5	6	7	8	9	10	11	12	13	14	15	16	17	18	19	20	21
	4.02.01.2.06.0009	Penyelenggaraan Rapat Koordinasi dan Konsultasi SKPD																		
			Jumlah Laporan Penyelenggaraan Rapat Koordinasi dan Konsultasi SKPD				4 Laporan	4 Laporan	294.126.000,00	274.082.000,00	133.512.000,00	-160.614.000,00	Kab. Solok Selatan, Semua Kecamatan, Semua Kel/Desa	JASA GIRO	Memperkuat Reformasi Politik, Hukum, dan Birokrasi, serta Memperkuat Pencegahan dan Pemberantasan Korupsi, Narkoba, Judi dan Penyeludupan	Percepatan transformasi tata kelola pemerintah Percepatan transformasi tata kelola pemerintah			200.000.000,00	SEKRETARIAT DPRD
	4.02.01.2.07	Pengadaan Barang Milik Daerah Penunjang Urusan Pemerintah Daerah	*Persentase Barang Milik Daerah yang tersedia*				100 Persen	100 Persen	141.792.500,00	515.856.800,00	112.290.000,00	-29.502.500,00			Memperkuat Reformasi Politik, Hukum, dan Birokrasi, serta Memperkuat Pencegahan dan Pemberantasan Korupsi, Narkoba, Judi dan Penyeludupan	Percepatan transformasi tata kelola pemerintah Percepatan transformasi tata kelola pemerintah	SEKRETARIAT DPRD		155.000.000,00	SEKRETARIAT DPRD
	4.02.01.2.07.0005	Pengadaan Mebel																		
			Jumlah Paket Mebel yang Disediakan				3 Unit	3 Unit	70.832.500,00	111.610.000,00	112.290.000,00	41.457.500,00	Kab. Solok Selatan, Semua Kecamatan, Semua Kel/Desa	JASA GIRO	Memperkuat Reformasi Politik, Hukum, dan Birokrasi, serta Memperkuat Pencegahan dan Pemberantasan Korupsi, Narkoba, Judi dan Penyeludupan	Percepatan transformasi tata kelola pemerintah Percepatan transformasi tata kelola pemerintah			35.000.000,00	SEKRETARIAT DPRD
	4.02.01.2.07.0006	Pengadaan Peralatan dan Mesin Lainnya																		
			Jumlah Unit Peralatan dan Mesin Lainnya yang Disediakan				4 Unit	4 Unit	70.960.000,00	404.246.800,00	0,00	-70.960.000,00	Kab. Solok Selatan, Semua Kecamatan, Semua Kel/Desa	JASA GIRO	Memperkuat Reformasi Politik, Hukum, dan Birokrasi, serta Memperkuat Pencegahan dan Pemberantasan Korupsi, Narkoba, Judi dan Penyeludupan	Percepatan transformasi tata kelola pemerintah Percepatan transformasi tata kelola pemerintah			120.000.000,00	SEKRETARIAT DPRD
	4.02.01.2.08	Penyediaan Jasa Penunjang Urusan Pemerintahan Daerah	*Persentase Ketersediaan Jasa Penunjang yang tersedia*				100 Persen	100 Persen	1.638.727.650,00	1.638.727.650,00	1.633.977.650,00	-4.750.000,00			Memperkuat Reformasi Politik, Hukum, dan Birokrasi, serta Memperkuat Pencegahan dan Pemberantasan Korupsi, Narkoba, Judi dan Penyeludupan	Percepatan transformasi tata kelola pemerintah Percepatan transformasi tata kelola pemerintah	SEKRETARIAT DPRD		1.416.000.000,00	SEKRETARIAT DPRD
	4.02.01.2.08.0001	Penyediaan Jasa Surat Menyurat																		
			Jumlah Laporan Penyediaan Jasa Surat Menyurat				4 Laporan	4 Laporan	5.000.000,00	5.000.000,00	5.000.000,00	0,00	Kab. Solok Selatan, Semua Kecamatan, Semua Kel/Desa	JASA GIRO	Memperkuat Reformasi Politik, Hukum, dan Birokrasi, serta Memperkuat Pencegahan dan Pemberantasan Korupsi, Narkoba, Judi dan Penyeludupan	Percepatan transformasi tata kelola pemerintah Percepatan transformasi tata kelola pemerintah			10.000.000,00	SEKRETARIAT DPRD
	4.02.01.2.08.0002	Penyediaan Jasa Komunikasi, Sumber Daya Air dan Listrik																		
			Jumlah Laporan Penyediaan Jasa Komunikasi, Sumber Daya Air dan Listrik yang Disediakan				4 Laporan	4 Laporan	92.727.650,00	92.727.650,00	92.727.650,00	0,00	Kab. Solok Selatan, Semua Kecamatan, Semua Kel/Desa	JASA GIRO	Memperkuat Reformasi Politik, Hukum, dan Birokrasi, serta Memperkuat Pencegahan dan Pemberantasan Korupsi, Narkoba, Judi dan Penyeludupan	Percepatan transformasi tata kelola pemerintah Percepatan transformasi tata kelola pemerintah			90.000.000,00	SEKRETARIAT DPRD
	4.02.01.2.08.0003	Penyediaan Jasa Peralatan dan Perlengkapan Kantor																		
			Jumlah Laporan Penyediaan Jasa Peralatan dan Perlengkapan Kantor yang Disediakan				4 Laporan	4 Laporan	50.000.000,00	50.000.000,00	40.000.000,00	-10.000.000,00	Kab. Solok Selatan, Semua Kecamatan, Semua Kel/Desa	JASA GIRO	Memperkuat Reformasi Politik, Hukum, dan Birokrasi, serta Memperkuat Pencegahan dan Pemberantasan Korupsi, Narkoba, Judi dan Penyeludupan	Percepatan transformasi tata kelola pemerintah Percepatan transformasi tata kelola pemerintah			50.000.000,00	SEKRETARIAT DPRD
	4.02.01.2.08.0004	Penyediaan Jasa Pelayanan Umum Kantor																		
			Jumlah Laporan Penyediaan Jasa Pelayanan Umum Kantor yang Disediakan				4 Laporan	4 Laporan	1.491.000.000,00	1.491.000.000,00	1.496.250.000,00	5.250.000,00	Kab. Solok Selatan, Semua Kecamatan, Semua Kel/Desa	JASA GIRO	Memperkuat Reformasi Politik, Hukum, dan Birokrasi, serta Memperkuat Pencegahan dan Pemberantasan Korupsi, Narkoba, Judi dan Penyeludupan	Percepatan transformasi tata kelola pemerintah Percepatan transformasi tata kelola pemerintah			1.266.000.000,00	SEKRETARIAT DPRD
	4.02.01.2.09	Pemeliharaan Barang Milik Daerah Penunjang Urusan Pemerintahan Daerah	*Persentase Barang Milik Daerah yang terpelihara*				100 Persen	100 Persen	455.482.400,00	582.528.475,00	428.382.225,00	-27.100.175,00			Memperkuat Reformasi Politik, Hukum, dan Birokrasi, serta Memperkuat Pencegahan dan Pemberantasan Korupsi, Narkoba, Judi dan Penyeludupan	Percepatan transformasi tata kelola pemerintah Percepatan transformasi tata kelola pemerintah	SEKRETARIAT DPRD		515.000.000,00	SEKRETARIAT DPRD
	4.02.01.2.09.0001	Penyediaan Jasa Pemeliharaan, Biaya Pemeliharaan, dan Pajak Kendaraan Perorangan Dinas atau Kendaraan Dinas Jabatan																		
			Jumlah Kendaraan Perorangan Dinas atau Kendaraan Dinas Jabatan yang Dipelihara dan dibayarkan Pajaknya				4 Unit	4 Unit	182.566.300,00	234.612.375,00	199.177.475,00	16.611.175,00	Kab. Solok Selatan, Semua Kecamatan, Semua Kel/Desa	JASA GIRO	Memperkuat Reformasi Politik, Hukum, dan Birokrasi, serta Memperkuat Pencegahan dan Pemberantasan Korupsi, Narkoba, Judi dan Penyeludupan	Percepatan transformasi tata kelola pemerintah Percepatan transformasi tata kelola pemerintah			115.000.000,00	SEKRETARIAT DPRD
	4.02.01.2.09.0002	Penyediaan Jasa Pemeliharaan, Biaya Pemeliharaan, Pajak dan Perizinan Kendaraan Dinas Operasional atau Lapangan																		

NO	KODE	URUSAN / BIDANG URUSAN / PROGRAM / KEGIATAN / SUB KEGIATAN	INDIKATOR PROGRAM / KEGIATAN / SUB KEGIATAN	TARGET AKHIR PERIODE RENSTRA OPD	REALISASI CAPAIAN RENJA OPD TAHUN 2023	PRAKIRAAN CAPAIAN TARGET RENJA OPD TAHUN 2024	CAPAIAN KINERJA DAN KERANGKA PENDANAAN										KELOMPOK SASARAN	PRAKIRAAN MAJU RENCANA TAHUN 2026		PERANGKAT DAERAH PENANGGUNG JAWAB
							TARGET 2025		PAGU INDIKATIF (Rp)			Bertambah/Berkurang (10-12)	LOKASI	SUMBER DANA	PRIORITAS			TARGET	PAGU INDIKATIF (Rp)	
							SEBELUM	SESUDAH	RKPD 2025	APBD 2025	RKPD PERUBAHAN 2025				NASIONAL	DAERAH				
1	2	3	4	5	6	7	8	9	10	11	12	13	14	15	16	17	18	19	20	21
			Jumlah Kendaraan Dinas Operasional atau Lapangan yang Dipelihara dan dibayarkan Pajak dan Perizinannya				6 Unit	6 Unit	223.057.000,00	223.057.000,00	179.345.650,00	-43.711.350,00	Kab. Solok Selatan, Semua Kecamatan, Semua Kel/Desa	JASA GIRO	Memperkuat Reformasi Politik, Hukum, dan Birokrasi, serta Memperkuat Pencegahan dan Pemberantasan Korupsi, Narkoba, Judi dan Penyeludupan	Percepatan transformasi tata kelola pemerintah Percepatan transformasi tata kelola pemerintah			200.000.000,00	SEKRETARIAT DPRD
	4.02.01.2.09.0009	Pemeliharaan/Rehabilitasi Gedung Kantor dan Bangunan Lainnya																		
			Jumlah Gedung Kantor dan Bangunan Lainnya yang Dipelihara/Direhabilitasi				4 Unit	4 Unit	49.859.100,00	124.859.100,00	49.859.100,00	0,00	Kab. Solok Selatan, Semua Kecamatan, Semua Kel/Desa	JASA GIRO	Memperkuat Reformasi Politik, Hukum, dan Birokrasi, serta Memperkuat Pencegahan dan Pemberantasan Korupsi, Narkoba, Judi dan Penyeludupan	Percepatan transformasi tata kelola pemerintah Percepatan transformasi tata kelola pemerintah			200.000.000,00	SEKRETARIAT DPRD
	4.02.01.2.15	Layanan Keuangan dan Kesejahteraan DPRD	*Persentase Layanan Keuangan dan Kesejahteraan DPRD yang terfasilitasi*				100 Persen	100 Persen	375.000.000,00	375.000.000,00	375.680.000,00	680.000,00			Memperkuat Reformasi Politik, Hukum, dan Birokrasi, serta Memperkuat Pencegahan dan Pemberantasan Korupsi, Narkoba, Judi dan Penyeludupan	Percepatan transformasi tata kelola pemerintah Percepatan transformasi tata kelola pemerintah	ANGGOTA DPRD		425.000.000,00	SEKRETARIAT DPRD
	4.02.01.2.15.0002	Penyediaan Pakaian Dinas dan Atribut DPRD																		
			Jumlah Paket Pakaian Dinas dan Atribut DPRD yang Disediakan				5 Paket	5 Paket	325.000.000,00	325.000.000,00	325.680.000,00	680.000,00	Kab. Solok Selatan, Semua Kecamatan, Semua Kel/Desa	JASA GIRO	Memperkuat Reformasi Politik, Hukum, dan Birokrasi, serta Memperkuat Pencegahan dan Pemberantasan Korupsi, Narkoba, Judi dan Penyeludupan	Percepatan transformasi tata kelola pemerintah Percepatan transformasi tata kelola pemerintah			375.000.000,00	SEKRETARIAT DPRD
	4.02.01.2.15.0003	Pelaksanaan Medical Check Up DPRD																		
			Jumlah Orang yang Mengikuti Medical Check Up DPRD				25 Orang	25 Orang	50.000.000,00	50.000.000,00	50.000.000,00	0,00	Semua Kota/Kab, Semua Kecamatan, Semua Kel/Desa	JASA GIRO	Memperkuat Reformasi Politik, Hukum, dan Birokrasi, serta Memperkuat Pencegahan dan Pemberantasan Korupsi, Narkoba, Judi dan Penyeludupan	Percepatan transformasi tata kelola pemerintah Percepatan transformasi tata kelola pemerintah			50.000.000,00	SEKRETARIAT DPRD
	4.02.01.2.16	Layanan Administrasi DPRD	*Persentase Layanan Administrasi DPRD*				100 Persen	100 Persen	610.938.000,00	586.145.000,00	578.975.000,00	-31.963.000,00			Memperkuat Reformasi Politik, Hukum, dan Birokrasi, serta Memperkuat Pencegahan dan Pemberantasan Korupsi, Narkoba, Judi dan Penyeludupan	Percepatan transformasi tata kelola pemerintah Percepatan transformasi tata kelola pemerintah	SEKRETARIAT DPRD		700.940.000,00	SEKRETARIAT DPRD
	4.02.01.2.16.0003	Fasilitasi Rapat Koordinasi dan Konsultasi DPRD																		
			Jumlah Laporan Hasil Fasilitasi Rapat Koordinasi dan Konsultasi DPRD				4 Laporan	4 Laporan	610.938.000,00	586.145.000,00	578.975.000,00	-31.963.000,00	Kab. Solok Selatan, Semua Kecamatan, Semua Kel/Desa	JASA GIRO	Memperkuat Reformasi Politik, Hukum, dan Birokrasi, serta Memperkuat Pencegahan dan Pemberantasan Korupsi, Narkoba, Judi dan Penyeludupan	Percepatan transformasi tata kelola pemerintah Percepatan transformasi tata kelola pemerintah			700.940.000,00	SEKRETARIAT DPRD
2.	**4.02.02**	**PROGRAM DUKUNGAN PELAKSANAAN TUGAS DAN FUNGSI DPRD**	**Persentase usulan ranperda OPD yang dibahas menjadi Perda Jumlah Perda Inisiatif yang diterbitkan**				**100 1 persen Perda**	**100 1 persen Perda**	**14.499.517.000,00**	**13.818.936.300,00**	**7.522.374.650,00**	**-1.089.517.000,00**							**13.410.000.000,00**	
	4.02.02.2.01	Pembentukan Peraturan Daerah dan Peraturan DPRD	*Persentase Ranperda Usulan Pemda yang dibahas DPRD menjadi Perda*				100 Persen	100 Persen	2.591.566.000,00	2.340.215.000,00	1.175.716.500,00	-1.415.849.500,00			Memperkuat Reformasi Politik, Hukum, dan Birokrasi, serta Memperkuat Pencegahan dan Pemberantasan Korupsi, Narkoba, Judi dan Penyeludupan	Percepatan transformasi tata kelola pemerintah Percepatan transformasi tata kelola pemerintah	SEKRETARIAT DPRD		5.100.000.000,00	SEKRETARIAT DPRD
	4.02.02.2.01.0002	Pembahasan Rancangan Peraturan Daerah																		
			Jumlah Dokumen Hasil Pembahasan Rancangan Peraturan Daerah				6 Dokumen	6 Dokumen	2.529.392.000,00	2.328.493.000,00	1.175.716.500,00	-1.353.675.500,00	Semua Kota/Kab, Semua Kecamatan, Semua Kel/Desa	SISA LEBIH PERHITUNGAN ANGGARAN TAHUN SEBELUMNYA	Memperkuat Reformasi Politik, Hukum, dan Birokrasi, serta Memperkuat Pencegahan dan Pemberantasan Korupsi, Narkoba, Judi dan Penyeludupan	Percepatan transformasi tata kelola pemerintah Percepatan transformasi tata kelola pemerintah			5.050.000.000,00	SEKRETARIAT DPRD
	4.02.02.2.01.0004	Fasilitasi Penyusunan Penjelasan/Keterangan Naskah Akademik																		
			Jumlah Dokumen Hasil Penyusunan Penjelasan atau Keterangan dan/atau Naskah Akademik yang Difasilitasi				1 Dokumen	1 Dokumen	62.174.000,00	11.722.000,00	0,00	-62.174.000,00	Kab. Solok Selatan, Semua Kecamatan, Semua Kel/Desa	SISA LEBIH PERHITUNGAN ANGGARAN TAHUN SEBELUMNYA	Memperkuat Reformasi Politik, Hukum, dan Birokrasi, serta Memperkuat Pencegahan dan Pemberantasan Korupsi, Narkoba, Judi dan Penyeludupan	Percepatan transformasi tata kelola pemerintah Percepatan transformasi tata kelola pemerintah			50.000.000,00	SEKRETARIAT DPRD

NO	KODE	URUSAN / BIDANG URUSAN / PROGRAM / KEGIATAN / SUB KEGIATAN	INDIKATOR PROGRAM / KEGIATAN / SUB KEGIATAN	TARGET AKHIR PERIODE RENSTRA OPD	REALISASI CAPAIAN RENJA OPD TAHUN 2023	PRAKIRAAN CAPAIAN TARGET RENJA OPD TAHUN 2024	CAPAIAN KINERJA DAN KERANGKA PENDANAAN										KELOMPOK SASARAN	PRAKIRAAN MAJU RENCANA TAHUN 2026		PERANGKAT DAERAH PENANGGUNG JAWAB
							TARGET 2025		PAGU INDIKATIF (Rp)			Bertambah/Berkurang (10-12)	LOKASI	SUMBER DANA	PRIORITAS			TARGET	PAGU INDIKATIF (Rp)	
							SEBELUM	SESUDAH	RKPD 2025	APBD 2025	RKPD PERUBAHAN 2025				NASIONAL	DAERAH				
1	2	3	4	5	6	7	8	9	10	11	12	13	14	15	16	17	18	19	20	21
	4.02.02.2.02	Pembahasan Kebijakan Anggaran	*Persentase Pembahasan Kebijakan Anggaran yang disahkan*				100 Persen	100 Persen	3.064.928.000,00	2.867.015.000,00	1.454.359.000,00	-1.610.569.000,00			Memperkuat Reformasi Politik, Hukum, dan Birokrasi, serta Memperkuat Pencegahan dan Pemberantasan Korupsi, Narkoba, Judi dan Penyeludupan	Percepatan transformasi tata kelola pemerintah Percepatan transformasi tata kelola pemerintah	SEKRETARIAT DPRD		2.525.000.000,00	SEKRETARIAT DPRD
	4.02.02.2.02.0001	Pembahasan KUA dan PPAS																		
			Jumlah Dokumen Hasil Pembahasan KUA dan PPAS				2 Dokumen	2 Dokumen	635.120.000,00	557.222.000,00	303.185.000,00	-331.935.000,00	Semua Kota/Kab, Semua Kecamatan, Semua Kel/Desa	SISA LEBIH PERHITUNGAN ANGGARAN TAHUN SEBELUMNYA PAJAK BARANG DAN JASA TERTENTU (PBJT)	Memperkuat Reformasi Politik, Hukum, dan Birokrasi, serta Memperkuat Pencegahan dan Pemberantasan Korupsi, Narkoba, Judi dan Penyeludupan	Percepatan transformasi tata kelola pemerintah Percepatan transformasi tata kelola pemerintah			225.000.000,00	SEKRETARIAT DPRD
	4.02.02.2.02.0003	Pembahasan APBD																		
			Jumlah Dokumen Hasil Pembahasan APBD				2 Dokumen	2 Dokumen	2.002.382.000,00	1.882.367.000,00	944.760.000,00	-1.057.622.000,00	Semua Kota/Kab, Semua Kecamatan, Semua Kel/Desa	PAJAK BARANG DAN JASA TERTENTU (PBJT)	Memperkuat Reformasi Politik, Hukum, dan Birokrasi, serta Memperkuat Pencegahan dan Pemberantasan Korupsi, Narkoba, Judi dan Penyeludupan	Percepatan transformasi tata kelola pemerintah Percepatan transformasi tata kelola pemerintah			2.200.000.000,00	SEKRETARIAT DPRD
	4.02.02.2.02.0005	Pembahasan Laporan Semester																		
			Jumlah Dokumen Hasil Pembahasan Laporan Realisasi Pelaksanaan APBD Per Semester				2 Dokumen	2 Dokumen	30.476.000,00	30.476.000,00	0,00	-30.476.000,00	Kab. Solok Selatan, Semua Kecamatan, Semua Kel/Desa	SISA LEBIH PERHITUNGAN ANGGARAN TAHUN SEBELUMNYA	Memperkuat Reformasi Politik, Hukum, dan Birokrasi, serta Memperkuat Pencegahan dan Pemberantasan Korupsi, Narkoba, Judi dan Penyeludupan	Percepatan transformasi tata kelola pemerintah Percepatan transformasi tata kelola pemerintah			50.000.000,00	SEKRETARIAT DPRD
	4.02.02.2.02.0006	Pembahasan Pertanggungjawaban APBD																		
			Jumlah Dokumen Hasil Pembahasan Pertanggungjawaban APBD				2 Dokumen	2 Dokumen	396.950.000,00	396.950.000,00	206.414.000,00	-190.536.000,00	Semua Kota/Kab, Semua Kecamatan, Semua Kel/Desa	SISA LEBIH PERHITUNGAN ANGGARAN TAHUN SEBELUMNYA	Memperkuat Reformasi Politik, Hukum, dan Birokrasi, serta Memperkuat Pencegahan dan Pemberantasan Korupsi, Narkoba, Judi dan Penyeludupan	Percepatan transformasi tata kelola pemerintah Percepatan transformasi tata kelola pemerintah			50.000.000,00	SEKRETARIAT DPRD
	4.02.02.2.03	Pengawasan Penyelenggaraan Pemerintahan	*Persentase Pengawasan Penyelenggaraan Pemerintahan yang dilaksanakan*				100 Persen	100 Persen	999.794.000,00	918.160.000,00	480.472.000,00	-519.322.000,00			Memperkuat Reformasi Politik, Hukum, dan Birokrasi, serta Memperkuat Pencegahan dan Pemberantasan Korupsi, Narkoba, Judi dan Penyeludupan	Percepatan transformasi tata kelola pemerintah Percepatan transformasi tata kelola pemerintah	ANGGOTA DPRD		585.000.000,00	SEKRETARIAT DPRD
	4.02.02.2.03.0001	Pengawasan Urusan Pemerintahan Bidang Pemerintahan dan Hukum																		
			Jumlah Laporan Hasil Pengawasan Urusan Pemerintahan Bidang Pemerintahan dan Hukum				4 Laporan	4 Laporan	41.420.000,00	41.420.000,00	22.548.000,00	-18.872.000,00	Kab. Solok Selatan, Semua Kecamatan, Semua Kel/Desa	SISA LEBIH PERHITUNGAN ANGGARAN TAHUN SEBELUMNYA	Memperkuat Reformasi Politik, Hukum, dan Birokrasi, serta Memperkuat Pencegahan dan Pemberantasan Korupsi, Narkoba, Judi dan Penyeludupan	Percepatan transformasi tata kelola pemerintah Percepatan transformasi tata kelola pemerintah			100.000.000,00	SEKRETARIAT DPRD
	4.02.02.2.03.0002	Pengawasan Urusan Pemerintahan Bidang Infrastruktur																		
			Jumlah Laporan Hasil Pengawasan Urusan Pemerintahan Bidang Infrastruktur				4 Laporan	4 Laporan	41.420.000,00	41.420.000,00	22.548.000,00	-18.872.000,00	Kab. Solok Selatan, Semua Kecamatan, Semua Kel/Desa	SISA LEBIH PERHITUNGAN ANGGARAN TAHUN SEBELUMNYA	Memperkuat Reformasi Politik, Hukum, dan Birokrasi, serta Memperkuat Pencegahan dan Pemberantasan Korupsi, Narkoba, Judi dan Penyeludupan	Percepatan transformasi tata kelola pemerintah Percepatan transformasi tata kelola pemerintah			100.000.000,00	SEKRETARIAT DPRD
	4.02.02.2.03.0003	Pengawasan Urusan Pemerintahan Bidang Kesejahteraan Rakyat																		
			Jumlah Laporan Pengawasan Urusan Pemerintahan Bidang Kesejahteraan Rakyat				4 Laporan	4 Laporan	41.420.000,00	0,00	0,00	-41.420.000,00	Kab. Solok Selatan, Semua Kecamatan, Semua Kel/Desa	DANA ALOKASI UMUM (DAU)	Memperkuat Reformasi Politik, Hukum, dan Birokrasi, serta Memperkuat Pencegahan dan Pemberantasan Korupsi, Narkoba, Judi dan Penyeludupan	Percepatan transformasi tata kelola pemerintah Percepatan transformasi tata kelola pemerintah			100.000.000,00	SEKRETARIAT DPRD
	4.02.02.2.03.0004	Pengawasan Urusan Pemerintahan Bidang Perekonomian																		
			Jumlah Laporan Hasil Pengawasan Urusan Pemerintahan Bidang Perekonomian				4 Laporan	4 Laporan	41.420.000,00	41.420.000,00	22.548.000,00	-18.872.000,00	Kab. Solok Selatan, Semua Kecamatan, Semua Kel/Desa	SISA LEBIH PERHITUNGAN ANGGARAN TAHUN SEBELUMNYA	Memperkuat Reformasi Politik, Hukum, dan Birokrasi, serta Memperkuat Pencegahan dan Pemberantasan Korupsi, Narkoba, Judi dan Penyeludupan	Percepatan transformasi tata kelola pemerintah Percepatan transformasi tata kelola pemerintah			100.000.000,00	SEKRETARIAT DPRD
	4.02.02.2.03.0006	Pengawasan Tindak Lanjut Hasil Pemeriksaan Laporan Keuangan oleh Badan Pemeriksa Keuangan																		
			Jumlah Dokumen Hasil Pengawasan Tindak Lanjut Hasil Pemeriksaan Laporan Keuangan oleh Badan Pemeriksa Keuangan				4 Dokumen	4 Dokumen	396.950.000,00	396.950.000,00	206.414.000,00	-190.536.000,00	Semua Kota/Kab, Semua Kecamatan, Semua Kel/Desa	SISA LEBIH PERHITUNGAN ANGGARAN TAHUN SEBELUMNYA	Memperkuat Reformasi Politik, Hukum, dan Birokrasi, serta Memperkuat Pencegahan dan Pemberantasan Korupsi, Narkoba, Judi dan Penyeludupan	Percepatan transformasi tata kelola pemerintah Percepatan transformasi tata kelola pemerintah			60.000.000,00	SEKRETARIAT DPRD

NO	KODE	URUSAN / BIDANG URUSAN / PROGRAM / KEGIATAN / SUB KEGIATAN	INDIKATOR PROGRAM / KEGIATAN / SUB KEGIATAN	TARGET AKHIR PERIODE RENSTRA OPD	REALISASI CAPAIAN RENJA OPD TAHUN 2023	PRAKIRAAN CAPAIAN TARGET RENJA OPD TAHUN 2024	CAPAIAN KINERJA DAN KERANGKA PENDANAAN										KELOMPOK SASARAN	PRAKIRAAN MAJU RENCANA TAHUN 2026		PERANGKAT DAERAH PENANGGUNG JAWAB
							TARGET 2025		PAGU INDIKATIF (Rp)			Bertambah/Berkurang (10-12)	LOKASI	SUMBER DANA	PRIORITAS			TARGET	PAGU INDIKATIF (Rp)	
							SEBELUM	SESUDAH	RKPD 2025	APBD 2025	RKPD PERUBAHAN 2025				NASIONAL	DAERAH				
1	2	3	4	5	6	7	8	9	10	11	12	13	14	15	16	17	18	19	20	21
	4.02.02.2.03.0007	Pengawasan Penggunaan Anggaran																		
			Jumlah Dokumen Hasil Pengawasan Penggunaan Anggaran				4 Dokumen	4 Dokumen	40.214.000,00	0,00	0,00	-40.214.000,00	Kab. Solok Selatan, Semua Kecamatan, Semua Kel/Desa	DANA ALOKASI UMUM (DAU)	Memperkuat Reformasi Politik, Hukum, dan Birokrasi, serta Memperkuat Pencegahan dan Pemberantasan Korupsi, Narkoba, Judi dan Penyeludupan	Percepatan transformasi tata kelola pemerintah Percepatan transformasi tata kelola pemerintah			60.000.000,00	SEKRETARIAT DPRD
	4.02.02.2.03.0008	Pembahasan Laporan Keterangan Pertanggungjawaban Kepala Daerah																		
			Jumlah Rekomendasi Hasil Pembahasan Laporan Keterangan Pertanggungjawaban Kepala Daerah				4 Dokumen	4 Dokumen	396.950.000,00	396.950.000,00	206.414.000,00	-190.536.000,00	Semua Kota/Kab, Semua Kecamatan, Semua Kel/Desa	SISA LEBIH PERHITUNGAN ANGGARAN TAHUN SEBELUMNYA	Memperkuat Reformasi Politik, Hukum, dan Birokrasi, serta Memperkuat Pencegahan dan Pemberantasan Korupsi, Narkoba, Judi dan Penyeludupan	Percepatan transformasi tata kelola pemerintah Percepatan transformasi tata kelola pemerintah			65.000.000,00	SEKRETARIAT DPRD
	4.02.02.2.04	Peningkatan Kapasitas DPRD	*Persentase Peningkatan Kapasitas DPRD yang dilaksanakan*				100 Persen	100 Persen	1.387.400.000,00	1.387.400.000,00	1.020.450.000,00	-366.950.000,00			Memperkuat Reformasi Politik, Hukum, dan Birokrasi, serta Memperkuat Pencegahan dan Pemberantasan Korupsi, Narkoba, Judi dan Penyeludupan	Percepatan transformasi tata kelola pemerintah Percepatan transformasi tata kelola pemerintah	SEKRETARIAT DPRD		1.290.000.000,00	SEKRETARIAT DPRD
	4.02.02.2.04.0002	Pendalaman Tugas DPRD																		
			Jumlah Dokumen Hasil Pendalaman Tugas DPRD				4 Dokumen	4 Dokumen	981.400.000,00	981.400.000,00	614.450.000,00	-366.950.000,00	Semua Kota/Kab, Semua Kecamatan, Semua Kel/Desa	SISA LEBIH PERHITUNGAN ANGGARAN TAHUN SEBELUMNYA	Memperkuat Reformasi Politik, Hukum, dan Birokrasi, serta Memperkuat Pencegahan dan Pemberantasan Korupsi, Narkoba, Judi dan Penyeludupan	Percepatan transformasi tata kelola pemerintah Percepatan transformasi tata kelola pemerintah			755.000.000,00	SEKRETARIAT DPRD
	4.02.02.2.04.0004	Penyediaan Kelompok Pakar dan Tim Ahli																		
			Jumlah Orang dalam Kelompok Pakar dan Tim Ahli				3 Orang	3 Orang	54.000.000,00	54.000.000,00	54.000.000,00	0,00	Kab. Solok Selatan, Semua Kecamatan, Semua Kel/Desa	SISA LEBIH PERHITUNGAN ANGGARAN TAHUN SEBELUMNYA	Memperkuat Reformasi Politik, Hukum, dan Birokrasi, serta Memperkuat Pencegahan dan Pemberantasan Korupsi, Narkoba, Judi dan Penyeludupan	Percepatan transformasi tata kelola pemerintah Percepatan transformasi tata kelola pemerintah			108.000.000,00	SEKRETARIAT DPRD
	4.02.02.2.04.0005	Penyediaan Tenaga Ahli Fraksi																		
			Jumlah Tenaga Ahli Fraksi				7 Orang	7 Orang	252.000.000,00	252.000.000,00	252.000.000,00	0,00	Kab. Solok Selatan, Semua Kecamatan, Semua Kel/Desa	SISA LEBIH PERHITUNGAN ANGGARAN TAHUN SEBELUMNYA	Memperkuat Reformasi Politik, Hukum, dan Birokrasi, serta Memperkuat Pencegahan dan Pemberantasan Korupsi, Narkoba, Judi dan Penyeludupan	Percepatan transformasi tata kelola pemerintah Percepatan transformasi tata kelola pemerintah			252.000.000,00	SEKRETARIAT DPRD
	4.02.02.2.04.0008	Publikasi dan Dokumentasi DPRD																		
			Jumlah Dokumen Publikasi dan Dokumentasi DPRD				4 Dokumen	4 Dokumen	100.000.000,00	100.000.000,00	100.000.000,00	0,00	Kab. Solok Selatan, Semua Kecamatan, Semua Kel/Desa	SISA LEBIH PERHITUNGAN ANGGARAN TAHUN SEBELUMNYA	Memperkuat Reformasi Politik, Hukum, dan Birokrasi, serta Memperkuat Pencegahan dan Pemberantasan Korupsi, Narkoba, Judi dan Penyeludupan	Percepatan transformasi tata kelola pemerintah Percepatan transformasi tata kelola pemerintah			175.000.000,00	SEKRETARIAT DPRD
	4.02.02.2.05	Penyerapan dan Penghimpunan Aspirasi Masyarakat	*Persentase Penyerapan dan Penghimpunan Aspirasi Masyarakat oleh DPRD*				100 Persen	100 Persen	828.515.000,00	828.503.000,00	568.932.000,00	-259.583.000,00			Memperkuat Reformasi Politik, Hukum, dan Birokrasi, serta Memperkuat Pencegahan dan Pemberantasan Korupsi, Narkoba, Judi dan Penyeludupan	Percepatan transformasi tata kelola pemerintah Percepatan transformasi tata kelola pemerintah	SEKRETARIAT DPRD		700.000.000,00	SEKRETARIAT DPRD
	4.02.02.2.05.0001	Kunjungan Kerja dalam Daerah																		
			Jumlah Laporan Hasil Kunjungan Kerja DPRD				4 Laporan	4 Laporan	229.463.000,00	229.463.000,00	0,00	-229.463.000,00	Semua Kota/Kab, Semua Kecamatan, Semua Kel/Desa	SISA LEBIH PERHITUNGAN ANGGARAN TAHUN SEBELUMNYA	Memperkuat Reformasi Politik, Hukum, dan Birokrasi, serta Memperkuat Pencegahan dan Pemberantasan Korupsi, Narkoba, Judi dan Penyeludupan	Percepatan transformasi tata kelola pemerintah Percepatan transformasi tata kelola pemerintah			300.000.000,00	SEKRETARIAT DPRD
	4.02.02.2.05.0003	Pelaksanaan Reses																		
			Jumah Dokumen Hasil Pelaksanaan Reses				3 Dokumen	3 Dokumen	599.052.000,00	599.040.000,00	568.932.000,00	-30.120.000,00	Kab. Solok Selatan, Semua Kecamatan, Semua Kel/Desa	SISA LEBIH PERHITUNGAN ANGGARAN TAHUN SEBELUMNYA	Memperkuat Reformasi Politik, Hukum, dan Birokrasi, serta Memperkuat Pencegahan dan Pemberantasan Korupsi, Narkoba, Judi dan Penyeludupan	Percepatan transformasi tata kelola pemerintah Percepatan transformasi tata kelola pemerintah			400.000.000,00	SEKRETARIAT DPRD
	4.02.02.2.08	Fasilitasi Tugas DPRD	*Persentase Fasilitasi Tugas Pimpinan DPRD*				-	100 Persen	5.627.314.000,00	5.477.643.300,00	2.822.445.150,00	-2.804.868.850,00			Memperkuat Reformasi Politik, Hukum, dan Birokrasi, serta Memperkuat Pencegahan dan Pemberantasan Korupsi, Narkoba, Judi dan Penyeludupan	Percepatan transformasi tata kelola pemerintah Percepatan transformasi tata kelola pemerintah	SEKRETARIAT DPRD		3.210.000.000,00	SEKRETARIAT DPRD

NO	KODE	URUSAN / BIDANG URUSAN / PROGRAM / KEGIATAN / SUB KEGIATAN	INDIKATOR PROGRAM / KEGIATAN / SUB KEGIATAN	TARGET AKHIR PERIODE RENSTRA OPD	REALISASI CAPAIAN RENJA OPD TAHUN 2023	PRAKIRAAN CAPAIAN TARGET RENJA OPD TAHUN 2024	CAPAIAN KINERJA DAN KERANGKA PENDANAAN										KELOMPOK SASARAN	PRAKIRAAN MAJU RENCANA TAHUN 2026		PERANGKAT DAERAH PENANGGUNG JAWAB
							TARGET 2025		PAGU INDIKATIF (Rp)			Bertambah/Berkurang (10-12)	LOKASI	SUMBER DANA	PRIORITAS			TARGET	PAGU INDIKATIF (Rp)	
							SEBELUM	SESUDAH	RKPD 2025	APBD 2025	RKPD PERUBAHAN 2025				NASIONAL	DAERAH				
1	2	3	4	5	6	7	8	9	10	11	12	13	14	15	16	17	18	19	20	21
	4.02.02.2.08.0001	Koordinasi dan Konsultasi Pelaksanaan Tugas DPRD																		
			Jumlah Dokumen Hasil Koordinasi dan Konsultasi Pelaksanaan Tugas DPRD				6 Dokumen	6 Dokumen	5.078.190.000,00	5.054.108.300,00	2.610.677.650,00	-2.467.512.350,00	Semua Kota/Kab, Semua Kecamatan, Semua Kel/Desa	PAJAK BARANG DAN JASA TERTENTU (PBJT)	Memperkuat Reformasi Politik, Hukum, dan Birokrasi, serta Memperkuat Pencegahan dan Pemberantasan Korupsi, Narkoba, Judi dan Penyeludupan	Percepatan transformasi tata kelola pemerintah Percepatan transformasi tata kelola pemerintah			2.720.000.000,00	SEKRETARIAT DPRD
	4.02.02.2.08.0004	Fasilitasi Tugas Pimpinan DPRD																		
			Jumlah Dokumen Hasil Fasilitasi Tugas Pimpinan DPRD				4 Dokumen	4 Dokumen	549.124.000,00	423.535.000,00	211.767.500,00	-337.356.500,00	Semua Kota/Kab, Semua Kecamatan, Semua Kel/Desa	SISA LEBIH PERHITUNGAN ANGGARAN TAHUN SEBELUMNYA	Memperkuat Reformasi Politik, Hukum, dan Birokrasi, serta Memperkuat Pencegahan dan Pemberantasan Korupsi, Narkoba, Judi dan Penyeludupan	Percepatan transformasi tata kelola pemerintah Percepatan transformasi tata kelola pemerintah			490.000.000,00	SEKRETARIAT DPRD
		BADAN PERENCANAAN PEMBANGUNAN DAERAH							**6.666.586.116,00**	**6.661.686.128,00**	**5.631.415.966,80**	**-1.035.170.149,20**							**6.486.865.058,00**	
	5	**UNSUR PENUNJANG URUSAN PEMERINTAHAN**							**6.666.586.116,00**	**6.661.686.128,00**	**5.631.415.966,80**	**-1.035.170.149,20**							**6.486.865.058,00**	
	5.01	**PERENCANAAN**							**6.271.817.116,00**	**6.266.917.128,00**	**5.303.224.766,80**	**-968.592.349,20**							**6.026.365.058,00**	
1.	**5.01.01**	**PROGRAM PENUNJANG URUSAN PEMERINTAHAN DAERAH KABUPATEN/KOTA**	**Persen**				**-**	**100 Persen**	**4.783.098.766,00**	**4.758.323.408,00**	**4.456.613.644,80**	**-207.733.708,00**							**4.575.365.058,00**	
	5.01.01.2.01	Perencanaan, Penganggaran, dan Evaluasi Kinerja Perangkat Daerah	*Persentase*				-	100 Persen	20.000.000,00	20.000.000,00	7.850.000,00	-12.150.000,00			Memperkuat Reformasi Politik, Hukum, dan Birokrasi, serta Memperkuat Pencegahan dan Pemberantasan Korupsi, Narkoba, Judi dan Penyeludupan	Percepatan transformasi tata kelola pemerintah Percepatan transformasi tata kelola pemerintah	Badan Perencanaan Pembangunan Daerah		20.000.000,00	BADAN PERENCANAAN PEMBANGUNAN DAERAH
	5.01.01.2.01.0001	Penyusunan Dokumen Perencanaan Perangkat Daerah																		
			Jumlah Dokumen Perencanaan Perangkat Daerah				7 Dokumen	7 Dokumen	20.000.000,00	20.000.000,00	7.850.000,00	-12.150.000,00	Kab. Solok Selatan, Semua Kecamatan, Semua Kel/Desa	SISA LEBIH PERHITUNGAN ANGGARAN TAHUN SEBELUMNYA	Memperkuat Reformasi Politik, Hukum, dan Birokrasi, serta Memperkuat Pencegahan dan Pemberantasan Korupsi, Narkoba, Judi dan Penyeludupan	Percepatan transformasi tata kelola pemerintah Percepatan transformasi tata kelola pemerintah			20.000.000,00	BADAN PERENCANAAN PEMBANGUNAN DAERAH
	5.01.01.2.02	Administrasi Keuangan Perangkat Daerah	*Persentase pemenuhan kinerja keuangan perangkat daerah*				100 Persen	100 Persen	3.597.522.978,00	3.612.829.420,00	3.795.902.524,80	198.379.546,80			Memperkuat Reformasi Politik, Hukum, dan Birokrasi, serta Memperkuat Pencegahan dan Pemberantasan Korupsi, Narkoba, Judi dan Penyeludupan	Percepatan transformasi tata kelola pemerintah Percepatan transformasi tata kelola pemerintah	Badan Perencanaan Pembangunan Daerah		3.254.865.058,00	BADAN PERENCANAAN PEMBANGUNAN DAERAH
	5.01.01.2.02.0001	Penyediaan Gaji dan Tunjangan ASN																		
			Jumlah Orang yang Menerima Gaji dan Tunjangan ASN				27 Orang/bulan	25 Orang/bulan	3.488.137.978,00	3.510.644.420,00	3.693.717.524,80	205.579.546,80	Kab. Solok Selatan, Sangir, Semua Kel/Desa	DANA ALOKASI UMUM (DAU)	Memperkuat Reformasi Politik, Hukum, dan Birokrasi, serta Memperkuat Pencegahan dan Pemberantasan Korupsi, Narkoba, Judi dan Penyeludupan	Percepatan transformasi tata kelola pemerintah Percepatan transformasi tata kelola pemerintah			3.145.480.058,00	BADAN PERENCANAAN PEMBANGUNAN DAERAH
	5.01.01.2.02.0002	Penyediaan Administrasi Pelaksanaan Tugas ASN																		
			Jumlah Dokumen Hasil Penyediaan Administrasi Pelaksanaan Tugas ASN				12 Dokumen	12 Dokumen	109.385.000,00	102.185.000,00	102.185.000,00	-7.200.000,00	Kab. Solok Selatan, Sangir, Semua Kel/Desa	SISA LEBIH PERHITUNGAN ANGGARAN TAHUN SEBELUMNYA	Memperkuat Reformasi Politik, Hukum, dan Birokrasi, serta Memperkuat Pencegahan dan Pemberantasan Korupsi, Narkoba, Judi dan Penyeludupan	Percepatan transformasi tata kelola pemerintah Percepatan transformasi tata kelola pemerintah			109.385.000,00	BADAN PERENCANAAN PEMBANGUNAN DAERAH
	5.01.01.2.06	Administrasi Umum Perangkat Daerah	*Persentase Pemenuhan Kinerja Pelayanan Administrasi Umum Perangkat Daerah*				100 Persen	100 Persen	500.379.800,00	340.574.800,00	177.443.650,00	-322.936.150,00			Memperkuat Reformasi Politik, Hukum, dan Birokrasi, serta Memperkuat Pencegahan dan Pemberantasan Korupsi, Narkoba, Judi dan Penyeludupan	Percepatan transformasi tata kelola pemerintah Percepatan transformasi tata kelola pemerintah	Badan Perencanaan Pembangunan Daerah		552.000.000,00	BADAN PERENCANAAN PEMBANGUNAN DAERAH
	5.01.01.2.06.0001	Penyediaan Komponen Instalasi Listrik/Penerangan Bangunan Kantor																		
			Jumlah Paket Komponen Instalasi Listrik/Penerangan Bangunan Kantor yang Disediakan				4 Paket	4 Paket	7.988.800,00	7.988.800,00	7.988.800,00	0,00	Kab. Solok Selatan, Sangir, Semua Kel/Desa	SISA LEBIH PERHITUNGAN ANGGARAN TAHUN SEBELUMNYA	Memperkuat Reformasi Politik, Hukum, dan Birokrasi, serta Memperkuat Pencegahan dan Pemberantasan Korupsi, Narkoba, Judi dan Penyeludupan	Percepatan transformasi tata kelola pemerintah Percepatan transformasi tata kelola pemerintah			8.500.000,00	BADAN PERENCANAAN PEMBANGUNAN DAERAH
	5.01.01.2.06.0002	Penyediaan Peralatan dan Perlengkapan Kantor																		
			Jumlah Paket Peralatan dan Perlengkapan Kantor yang Disediakan				4 Paket	4 Paket	49.988.000,00	49.988.000,00	26.734.150,00	-23.253.850,00	Kab. Solok Selatan, Sangir, Semua Kel/Desa	SISA LEBIH PERHITUNGAN ANGGARAN TAHUN SEBELUMNYA	Memperkuat Reformasi Politik, Hukum, dan Birokrasi, serta Memperkuat Pencegahan dan Pemberantasan Korupsi, Narkoba, Judi dan Penyeludupan	Percepatan transformasi tata kelola pemerintah Percepatan transformasi tata kelola pemerintah			50.000.000,00	BADAN PERENCANAAN PEMBANGUNAN DAERAH
	5.01.01.2.06.0003	Penyediaan Peralatan Rumah Tangga																		

NO	KODE	URUSAN / BIDANG URUSAN / PROGRAM / KEGIATAN / SUB KEGIATAN	INDIKATOR PROGRAM / KEGIATAN / SUB KEGIATAN	TARGET AKHIR PERIODE RENSTRA OPD	REALISASI CAPAIAN RENJA OPD TAHUN 2023	PRAKIRAAN CAPAIAN TARGET RENJA OPD TAHUN 2024	CAPAIAN KINERJA DAN KERANGKA PENDANAAN										KELOMPOK SASARAN	PRAKIRAAN MAJU RENCANA TAHUN 2026		PERANGKAT DAERAH PENANGGUNG JAWAB
							TARGET 2025		PAGU INDIKATIF (Rp)			Bertambah/Berkurang (10-12)	LOKASI	SUMBER DANA	PRIORITAS			TARGET	PAGU INDIKATIF (Rp)	
							SEBELUM	SESUDAH	RKPD 2025	APBD 2025	RKPD PERUBAHAN 2025				NASIONAL	DAERAH				
1	2	3	4	5	6	7	8	9	10	11	12	13	14	15	16	17	18	19	20	21
			Jumlah Paket Peralatan Rumah Tangga yang Disediakan				4 Paket	4 Paket	10.549.600,00	10.549.600,00	10.549.600,00	0,00	Kab. Solok Selatan, Sangir, Semua Kel/Desa	SISA LEBIH PERHITUNGAN ANGGARAN TAHUN SEBELUMNYA	Memperkuat Reformasi Politik, Hukum, dan Birokrasi, serta Memperkuat Pencegahan dan Pemberantasan Korupsi, Narkoba, Judi dan Penyeludupan	Percepatan transformasi tata kelola pemerintah Percepatan transformasi tata kelola pemerintah			11.000.000,00	BADAN PERENCANAAN PEMBANGUNAN DAERAH
	5.01.01.2.06.0005	Penyediaan Barang Cetakan dan Penggandaan																		
			Jumlah Paket Barang Cetakan dan Penggandaan yang Disediakan				4 Paket	4 Paket	24.866.400,00	24.866.400,00	18.911.100,00	-5.955.300,00	Kab. Solok Selatan, Sangir, Semua Kel/Desa	SISA LEBIH PERHITUNGAN ANGGARAN TAHUN SEBELUMNYA	Memperkuat Reformasi Politik, Hukum, dan Birokrasi, serta Memperkuat Pencegahan dan Pemberantasan Korupsi, Narkoba, Judi dan Penyeludupan	Percepatan transformasi tata kelola pemerintah Percepatan transformasi tata kelola pemerintah			25.000.000,00	BADAN PERENCANAAN PEMBANGUNAN DAERAH
	5.01.01.2.06.0008	Fasilitasi Kunjungan Tamu																		
			Jumlah Laporan Fasilitasi Kunjungan Tamu				4 Laporan	4 Laporan	6.990.000,00	6.990.000,00	6.990.000,00	0,00	Kab. Solok Selatan, Sangir, Semua Kel/Desa	SISA LEBIH PERHITUNGAN ANGGARAN TAHUN SEBELUMNYA	Memperkuat Reformasi Politik, Hukum, dan Birokrasi, serta Memperkuat Pencegahan dan Pemberantasan Korupsi, Narkoba, Judi dan Penyeludupan	Percepatan transformasi tata kelola pemerintah Percepatan transformasi tata kelola pemerintah			7.500.000,00	BADAN PERENCANAAN PEMBANGUNAN DAERAH
	5.01.01.2.06.0009	Penyelenggaraan Rapat Koordinasi dan Konsultasi SKPD																		
			Jumlah Laporan Penyelenggaraan Rapat Koordinasi dan Konsultasi SKPD				4 Laporan	4 Laporan	399.997.000,00	240.192.000,00	106.270.000,00	-293.727.000,00	Kab. Solok Selatan, Sangir, Semua Kel/Desa	SISA LEBIH PERHITUNGAN ANGGARAN TAHUN SEBELUMNYA	Memperkuat Reformasi Politik, Hukum, dan Birokrasi, serta Memperkuat Pencegahan dan Pemberantasan Korupsi, Narkoba, Judi dan Penyeludupan	Percepatan transformasi tata kelola pemerintah Percepatan transformasi tata kelola pemerintah			450.000.000,00	BADAN PERENCANAAN PEMBANGUNAN DAERAH
	5.01.01.2.07	Pengadaan Barang Milik Daerah Penunjang Urusan Pemerintah Daerah	*Persentase barang milik daerah yang tersedia*				100 Persen	100 Persen	234.621.238,00	234.621.238,00	65.958.300,00	-168.662.938,00			Memperkuat Reformasi Politik, Hukum, dan Birokrasi, serta Memperkuat Pencegahan dan Pemberantasan Korupsi, Narkoba, Judi dan Penyeludupan	Percepatan transformasi tata kelola pemerintah Percepatan transformasi tata kelola pemerintah	Badan Perencanaan Pembangunan Daerah		242.500.000,00	BADAN PERENCANAAN PEMBANGUNAN DAERAH
	5.01.01.2.07.0002	Pengadaan Kendaraan Dinas Operasional atau Lapangan																		
			Jumlah Unit Kendaraan Dinas Operasional atau Lapangan yang Disediakan				1 Unit	0 Unit	41.482.490,00	41.482.490,00	0,00	-41.482.490,00	Kab. Solok Selatan, Sangir, Semua Kel/Desa	SISA LEBIH PERHITUNGAN ANGGARAN TAHUN SEBELUMNYA	Memperkuat Reformasi Politik, Hukum, dan Birokrasi, serta Memperkuat Pencegahan dan Pemberantasan Korupsi, Narkoba, Judi dan Penyeludupan	Percepatan transformasi tata kelola pemerintah Percepatan transformasi tata kelola pemerintah			45.000.000,00	BADAN PERENCANAAN PEMBANGUNAN DAERAH
	5.01.01.2.07.0005	Pengadaan Mebel																		
			Jumlah Paket Mebel yang Disediakan				20 Unit	0 Unit	15.606.000,00	15.606.000,00	0,00	-15.606.000,00	Kab. Solok Selatan, Sangir, Semua Kel/Desa	SISA LEBIH PERHITUNGAN ANGGARAN TAHUN SEBELUMNYA	Memperkuat Reformasi Politik, Hukum, dan Birokrasi, serta Memperkuat Pencegahan dan Pemberantasan Korupsi, Narkoba, Judi dan Penyeludupan	Percepatan transformasi tata kelola pemerintah Percepatan transformasi tata kelola pemerintah			17.500.000,00	BADAN PERENCANAAN PEMBANGUNAN DAERAH
	5.01.01.2.07.0006	Pengadaan Peralatan dan Mesin Lainnya																		
			Jumlah Unit Peralatan dan Mesin Lainnya yang Disediakan				4 Unit	3 Unit	127.772.558,00	127.772.558,00	65.958.300,00	-61.814.258,00	Kab. Solok Selatan, Sangir, Semua Kel/Desa	SISA LEBIH PERHITUNGAN ANGGARAN TAHUN SEBELUMNYA	Memperkuat Reformasi Politik, Hukum, dan Birokrasi, serta Memperkuat Pencegahan dan Pemberantasan Korupsi, Narkoba, Judi dan Penyeludupan	Percepatan transformasi tata kelola pemerintah Percepatan transformasi tata kelola pemerintah			130.000.000,00	BADAN PERENCANAAN PEMBANGUNAN DAERAH
	5.01.01.2.07.0010	Pengadaan Sarana dan Prasarana Gedung Kantor atau Bangunan Lainnya																		
			Jumlah Unit Sarana dan Prasarana Gedung Kantor atau Bangunan Lainnya yang Disediakan				1 Unit	0 Unit	49.760.190,00	49.760.190,00	0,00	-49.760.190,00	Kab. Solok Selatan, Sangir, Semua Kel/Desa	SISA LEBIH PERHITUNGAN ANGGARAN TAHUN SEBELUMNYA	Memperkuat Reformasi Politik, Hukum, dan Birokrasi, serta Memperkuat Pencegahan dan Pemberantasan Korupsi, Narkoba, Judi dan Penyeludupan	Percepatan transformasi tata kelola pemerintah Percepatan transformasi tata kelola pemerintah			50.000.000,00	BADAN PERENCANAAN PEMBANGUNAN DAERAH
	5.01.01.2.08	Penyediaan Jasa Penunjang Urusan Pemerintahan Daerah	*Persentase jasa penunjang urusan pemerintahan yang tersedia*				100 Persen	100 Persen	163.545.000,00	166.600.950,00	166.240.950,00	2.695.950,00			Memperkuat Reformasi Politik, Hukum, dan Birokrasi, serta Memperkuat Pencegahan dan Pemberantasan Korupsi, Narkoba, Judi dan Penyeludupan	Percepatan transformasi tata kelola pemerintah Percepatan transformasi tata kelola pemerintah	Badan Perencanaan Pembangunan Daerah		171.000.000,00	BADAN PERENCANAAN PEMBANGUNAN DAERAH
	5.01.01.2.08.0001	Penyediaan Jasa Surat Menyurat																		
			Jumlah Laporan Penyediaan Jasa Surat Menyurat				4 Laporan	4 Laporan	3.000.000,00	3.000.000,00	3.000.000,00	0,00	Kab. Solok Selatan, Sangir, Semua Kel/Desa	SISA LEBIH PERHITUNGAN ANGGARAN TAHUN SEBELUMNYA	Memperkuat Reformasi Politik, Hukum, dan Birokrasi, serta Memperkuat Pencegahan dan Pemberantasan Korupsi, Narkoba, Judi dan Penyeludupan	Percepatan transformasi tata kelola pemerintah Percepatan transformasi tata kelola pemerintah			3.000.000,00	BADAN PERENCANAAN PEMBANGUNAN DAERAH
	5.01.01.2.08.0002	Penyediaan Jasa Komunikasi, Sumber Daya Air dan Listrik																		

NO	KODE	URUSAN / BIDANG URUSAN / PROGRAM / KEGIATAN / SUB KEGIATAN	INDIKATOR PROGRAM / KEGIATAN / SUB KEGIATAN	TARGET AKHIR PERIODE RENSTRA OPD	REALISASI CAPAIAN RENJA OPD TAHUN 2023	PRAKIRAAN CAPAIAN TARGET RENJA OPD TAHUN 2024	CAPAIAN KINERJA DAN KERANGKA PENDANAAN										KELOMPOK SASARAN	PRAKIRAAN MAJU RENCANA TAHUN 2026		PERANGKAT DAERAH PENANGGUNG JAWAB
							TARGET 2025		PAGU INDIKATIF (Rp)			Bertambah/Berkurang (10-12)	LOKASI	SUMBER DANA	PRIORITAS			TARGET	PAGU INDIKATIF (Rp)	
							SEBELUM	SESUDAH	RKPD 2025	APBD 2025	RKPD PERUBAHAN 2025				NASIONAL	DAERAH				
1	2	3	4	5	6	7	8	9	10	11	12	13	14	15	16	17	18	19	20	21
			Jumlah Laporan Penyediaan Jasa Komunikasi, Sumber Daya Air dan Listrik yang Disediakan				12 Laporan	12 Laporan	39.955.000,00	43.010.950,00	37.400.950,00	-2.554.050,00	Kab. Solok Selatan, Sangir, Semua Kel/Desa	SISA LEBIH PERHITUNGAN ANGGARAN TAHUN SEBELUMNYA	Memperkuat Reformasi Politik, Hukum, dan Birokrasi, serta Memperkuat Pencegahan dan Pemberantasan Korupsi, Narkoba, Judi dan Penyeludupan	Percepatan transformasi tata kelola pemerintah Percepatan transformasi tata kelola pemerintah			40.000.000,00	BADAN PERENCANAAN PEMBANGUNAN DAERAH
	5.01.01.2.08.0003	Penyediaan Jasa Peralatan dan Perlengkapan Kantor																		
			Jumlah Laporan Penyediaan Jasa Peralatan dan Perlengkapan Kantor yang Disediakan				4 Laporan	4 Laporan	15.590.000,00	15.590.000,00	15.590.000,00	0,00	Kab. Solok Selatan, Sangir, Semua Kel/Desa	SISA LEBIH PERHITUNGAN ANGGARAN TAHUN SEBELUMNYA	Memperkuat Reformasi Politik, Hukum, dan Birokrasi, serta Memperkuat Pencegahan dan Pemberantasan Korupsi, Narkoba, Judi dan Penyeludupan	Percepatan transformasi tata kelola pemerintah Percepatan transformasi tata kelola pemerintah			18.000.000,00	BADAN PERENCANAAN PEMBANGUNAN DAERAH
	5.01.01.2.08.0004	Penyediaan Jasa Pelayanan Umum Kantor																		
			Jumlah Laporan Penyediaan Jasa Pelayanan Umum Kantor yang Disediakan				5 Laporan	5 Laporan	105.000.000,00	105.000.000,00	110.250.000,00	5.250.000,00	Kab. Solok Selatan, Sangir, Semua Kel/Desa	SISA LEBIH PERHITUNGAN ANGGARAN TAHUN SEBELUMNYA	Memperkuat Reformasi Politik, Hukum, dan Birokrasi, serta Memperkuat Pencegahan dan Pemberantasan Korupsi, Narkoba, Judi dan Penyeludupan	Percepatan transformasi tata kelola pemerintah Percepatan transformasi tata kelola pemerintah			110.000.000,00	BADAN PERENCANAAN PEMBANGUNAN DAERAH
	5.01.01.2.09	Pemeliharaan Barang Milik Daerah Penunjang Urusan Pemerintahan Daerah	*Persentase Barang Milik Daerah yang Terpelihara*				100 Persen	100 Persen	267.029.750,00	383.697.000,00	243.218.220,00	-23.811.530,00			Memperkuat Reformasi Politik, Hukum, dan Birokrasi, serta Memperkuat Pencegahan dan Pemberantasan Korupsi, Narkoba, Judi dan Penyeludupan	Percepatan transformasi tata kelola pemerintah Percepatan transformasi tata kelola pemerintah	Badan Perencanaan Pembangunan Daerah		335.000.000,00	BADAN PERENCANAAN PEMBANGUNAN DAERAH
	5.01.01.2.09.0001	Penyediaan Jasa Pemeliharaan, Biaya Pemeliharaan, dan Pajak Kendaraan Perorangan Dinas atau Kendaraan Dinas Jabatan																		
			Jumlah Kendaraan Perorangan Dinas atau Kendaraan Dinas Jabatan yang Dipelihara dan dibayarkan Pajaknya				9 Unit	9 Unit	177.006.250,00	177.006.250,00	139.870.000,00	-37.136.250,00	Kab. Solok Selatan, Sangir, Semua Kel/Desa	SISA LEBIH PERHITUNGAN ANGGARAN TAHUN SEBELUMNYA	Memperkuat Reformasi Politik, Hukum, dan Birokrasi, serta Memperkuat Pencegahan dan Pemberantasan Korupsi, Narkoba, Judi dan Penyeludupan	Percepatan transformasi tata kelola pemerintah Percepatan transformasi tata kelola pemerintah			185.000.000,00	BADAN PERENCANAAN PEMBANGUNAN DAERAH
	5.01.01.2.09.0009	Pemeliharaan/Rehabilitasi Gedung Kantor dan Bangunan Lainnya																		
			Jumlah Gedung Kantor dan Bangunan Lainnya yang Dipelihara/Direhabilitasi				2 Unit	1 Unit	90.023.500,00	206.690.750,00	103.348.220,00	13.324.720,00	Kab. Solok Selatan, Sangir, Semua Kel/Desa	JASA GIRO SISA LEBIH PERHITUNGAN ANGGARAN TAHUN SEBELUMNYA	Memperkuat Reformasi Politik, Hukum, dan Birokrasi, serta Memperkuat Pencegahan dan Pemberantasan Korupsi, Narkoba, Judi dan Penyeludupan	Percepatan transformasi tata kelola pemerintah Percepatan transformasi tata kelola pemerintah			150.000.000,00	BADAN PERENCANAAN PEMBANGUNAN DAERAH
2.	**5.01.02**	**PROGRAM PERENCANAAN, PENGENDALIAN DAN EVALUASI PEMBANGUNAN DAERAH**	**Sinkronisasi Prioritas Pembangunan Daerah RKPD dan RPJMD Sinkronisasi Prioritas Pembangunan Daerah RKPD dan RPJMD Persentase Capaian Sasaran Pembangunan Daerah (IKU) Persentase Capaian Sasaran Pembangunan Daerah (IKU)**				**100 89 Persen persen**	**100 100 89 89 persen Persen persen Persen**	**887.135.000,00**	**887.135.000,00**	**544.086.900,00**	**-147.135.000,00**							**740.000.000,00**	
	5.01.02.2.01	Penyusunan Perencanaan dan Pendanaan	*Ketersediaan Dokumen perencanaan tepat Waktu (RKPD, RKPD P, RPJMD dan RPJP Ketersediaan Dokumen Perencanaan Tepat Waktu (RKPD, RKPDP, RPJMD, RPJPD)*				100 Persen	100 Persen	786.306.000,00	786.306.000,00	495.266.200,00	-291.039.800,00			Memperkuat Reformasi Politik, Hukum, dan Birokrasi, serta Memperkuat Pencegahan dan Pemberantasan Korupsi, Narkoba, Judi dan Penyeludupan	Percepatan transformasi tata kelola pemerintah Percepatan transformasi tata kelola pemerintah	Perangkat Daerah		610.000.000,00	BADAN PERENCANAAN PEMBANGUNAN DAERAH
	5.01.02.2.01.0001	Analisis Kondisi Daerah, Permasalahan, dan Isu Strategis Pembangunan Daerah																		
			Jumlah Dokumen Rancangan Awal RPJMD/RKPD (Sesuai Kebutuhan Jika RPJMD Maka Rancangan Teknokratik)				2 Dokumen	0 Dokumen	130.000.000,00	130.000.000,00	0,00	-130.000.000,00	Kab. Solok Selatan, Sangir, Semua Kel/Desa	SISA LEBIH PERHITUNGAN ANGGARAN TAHUN SEBELUMNYA	Memperkuat Reformasi Politik, Hukum, dan Birokrasi, serta Memperkuat Pencegahan dan Pemberantasan Korupsi, Narkoba, Judi dan Penyeludupan	Percepatan transformasi tata kelola pemerintah Percepatan transformasi tata kelola pemerintah			175.000.000,00	BADAN PERENCANAAN PEMBANGUNAN DAERAH
	5.01.02.2.01.0003	Pelaksanaan Konsultasi Publik																		
			Jumlah Berita Acara Konsultasi Publik				2 Berita Acara	2 Berita Acara	70.000.000,00	70.000.000,00	23.593.560,00	-46.406.440,00	Kab. Solok Selatan, Sangir, Semua Kel/Desa	SISA LEBIH PERHITUNGAN ANGGARAN TAHUN SEBELUMNYA	Memperkuat Reformasi Politik, Hukum, dan Birokrasi, serta Memperkuat Pencegahan dan Pemberantasan Korupsi, Narkoba, Judi dan Penyeludupan	Percepatan transformasi tata kelola pemerintah Percepatan transformasi tata kelola pemerintah			45.000.000,00	BADAN PERENCANAAN PEMBANGUNAN DAERAH
	5.01.02.2.01.0004	Koordinasi Pelaksanaan Forum Perangkat Daerah/Lintas Perangkat Daerah																		
			Jumlah Berita Acara Forum Perangkat Daerah/Lintas Perangkat Daerah				1 Berita Acara	0 Berita Acara	25.000.000,00	25.000.000,00	0,00	-25.000.000,00	Kab. Solok Selatan, Sangir, Semua Kel/Desa	SISA LEBIH PERHITUNGAN ANGGARAN TAHUN SEBELUMNYA	Memperkuat Reformasi Politik, Hukum, dan Birokrasi, serta Memperkuat Pencegahan dan Pemberantasan Korupsi, Narkoba, Judi dan Penyeludupan	Percepatan transformasi tata kelola pemerintah Percepatan transformasi tata kelola pemerintah			35.000.000,00	BADAN PERENCANAAN PEMBANGUNAN DAERAH
	5.01.02.2.01.0005	Pelaksanaan Musrenbang Kabupaten/Kota																		

NO	KODE	URUSAN / BIDANG URUSAN / PROGRAM / KEGIATAN / SUB KEGIATAN	INDIKATOR PROGRAM / KEGIATAN / SUB KEGIATAN	TARGET AKHIR PERIODE RENSTRA OPD	REALISASI CAPAIAN RENJA OPD TAHUN 2023	PRAKIRAAN CAPAIAN TARGET RENJA OPD TAHUN 2024	CAPAIAN KINERJA DAN KERANGKA PENDANAAN										KELOMPOK SASARAN	PRAKIRAAN MAJU RENCANA TAHUN 2026		PERANGKAT DAERAH PENANGGUNG JAWAB
							TARGET 2025		PAGU INDIKATIF (Rp)			Bertambah/Berkurang (10-12)	LOKASI	SUMBER DANA	PRIORITAS			TARGET	PAGU INDIKATIF (Rp)	
							SEBELUM	SESUDAH	RKPD 2025	APBD 2025	RKPD PERUBAHAN 2025				NASIONAL	DAERAH				
1	2	3	4	5	6	7	8	9	10	11	12	13	14	15	16	17	18	19	20	21
			Jumlah Berita Acara Musrenbang Kabupaten/Kota				2 Berita Acara	2 Berita Acara	97.000.000,00	97.000.000,00	51.623.200,00	-45.376.800,00	Kab. Solok Selatan, Sangir, Semua Kel/Desa	SISA LEBIH PERHITUNGAN ANGGARAN TAHUN SEBELUMNYA	Memperkuat Reformasi Politik, Hukum, dan Birokrasi, serta Memperkuat Pencegahan dan Pemberantasan Korupsi, Narkoba, Judi dan Penyeludupan	Percepatan transformasi tata kelola pemerintah Percepatan transformasi tata kelola pemerintah			75.000.000,00	BADAN PERENCANAAN PEMBANGUNAN DAERAH
	5.01.02.2.01.0006	Penyiapan Bahan Koordinasi Musrenbang Kecamatan																		
			Jumlah Usulan yang Terverifikasi oleh Kecamatan				7 Usulan	7 Usulan	27.300.000,00	27.300.000,00	22.206.000,00	-5.094.000,00	Kab. Solok Selatan, Sangir, Semua Kel/Desa	SISA LEBIH PERHITUNGAN ANGGARAN TAHUN SEBELUMNYA	Memperkuat Reformasi Politik, Hukum, dan Birokrasi, serta Memperkuat Pencegahan dan Pemberantasan Korupsi, Narkoba, Judi dan Penyeludupan	Percepatan transformasi tata kelola pemerintah Percepatan transformasi tata kelola pemerintah			30.000.000,00	BADAN PERENCANAAN PEMBANGUNAN DAERAH
	5.01.02.2.01.0007	Koordinasi Penyusunan dan Penetapan Dokumen Perencanaan Pembangunan Daerah Kabupaten/Kota																		
			Jumlah Dokumen Perencanaan Pembangunan Daerah Kabupaten/Kota yang Ditetapkan *(RPJPD/RPJMD/RKPD)*				6 Dokumen	6 Dokumen	437.006.000,00	437.006.000,00	397.843.440,00	-39.162.560,00	Kab. Solok Selatan, Sangir, Semua Kel/Desa	SISA LEBIH PERHITUNGAN ANGGARAN TAHUN SEBELUMNYA	Memperkuat Reformasi Politik, Hukum, dan Birokrasi, serta Memperkuat Pencegahan dan Pemberantasan Korupsi, Narkoba, Judi dan Penyeludupan	Percepatan transformasi tata kelola pemerintah Percepatan transformasi tata kelola pemerintah			250.000.000,00	BADAN PERENCANAAN PEMBANGUNAN DAERAH
	5.01.02.2.02	Analisis Data dan Informasi Pemerintahan Daerah Bidang Perencanaan Pembangunan Daerah	*Persentase ketersediaan data dan informasi untuk perencanaan pembangunan daerah* *Persentase Ketersediaan Data dan Informasi untuk Perencanaan Pembangunan Daerah*				100 Persen	100 Persen	55.779.000,00	55.779.000,00	24.845.800,00	-30.933.200,00			Memperkuat Reformasi Politik, Hukum, dan Birokrasi, serta Memperkuat Pencegahan dan Pemberantasan Korupsi, Narkoba, Judi dan Penyeludupan	Percepatan transformasi tata kelola pemerintah Percepatan transformasi tata kelola pemerintah	Perangkat Daerah		70.000.000,00	BADAN PERENCANAAN PEMBANGUNAN DAERAH
	5.01.02.2.02.0001	Analisis Data dan Informasi Perencanaan Pembangunan Daerah																		
			Jumlah Dokumen Hasil Analisis Data untuk Penyusunan Kebijakan Perencanaan Pembangunan Daerah (Semua Perencanaan Pembangunan Daerah)				1 Dokumen	1 Dokumen	25.779.000,00	25.779.000,00	13.856.000,00	-11.923.000,00	Kab. Solok Selatan, Sangir, Semua Kel/Desa	SISA LEBIH PERHITUNGAN ANGGARAN TAHUN SEBELUMNYA	Memperkuat Reformasi Politik, Hukum, dan Birokrasi, serta Memperkuat Pencegahan dan Pemberantasan Korupsi, Narkoba, Judi dan Penyeludupan	Percepatan transformasi tata kelola pemerintah Percepatan transformasi tata kelola pemerintah			25.000.000,00	BADAN PERENCANAAN PEMBANGUNAN DAERAH
	5.01.02.2.02.0002	Pembinaan dan Pemanfaatan Data dan Informasi Perencanaan Pembangunan Perangkat Daerah																		
			Jumlah Orang yang Dibina dalam Pemanfaatan Data dan Informasi				40 Orang	40 Orang	30.000.000,00	30.000.000,00	10.989.800,00	-19.010.200,00	Kab. Solok Selatan, Sangir, Semua Kel/Desa	SISA LEBIH PERHITUNGAN ANGGARAN TAHUN SEBELUMNYA	Memperkuat Reformasi Politik, Hukum, dan Birokrasi, serta Memperkuat Pencegahan dan Pemberantasan Korupsi, Narkoba, Judi dan Penyeludupan	Percepatan transformasi tata kelola pemerintah Percepatan transformasi tata kelola pemerintah			45.000.000,00	BADAN PERENCANAAN PEMBANGUNAN DAERAH
	5.01.02.2.03	Pengendalian, Evaluasi dan Pelaporan Bidang Perencanaan Pembangunan Daerah	*Persentase ketersediaan dokumen evaluasi dan pengendalian* *Persentase Ketersediaan Dokumen Evaluasi dan Pengendalian*				100 Persen	100 Persen	45.050.000,00	45.050.000,00	23.974.900,00	-21.075.100,00			Memperkuat Reformasi Politik, Hukum, dan Birokrasi, serta Memperkuat Pencegahan dan Pemberantasan Korupsi, Narkoba, Judi dan Penyeludupan	Percepatan transformasi tata kelola pemerintah Percepatan transformasi tata kelola pemerintah	Perangkat Daerah		60.000.000,00	BADAN PERENCANAAN PEMBANGUNAN DAERAH
	5.01.02.2.03.0001	Koordinasi Pengendalian Perencanaan dan Pelaksanaan Pembangunan Daerah di Kabupaten/Kota																		
			Jumlah Laporan Hasil Pengendalian Perencanaan dan Pelaksanaan Pembangunan				3 Laporan	3 Laporan	22.300.000,00	22.300.000,00	12.110.000,00	-10.190.000,00	Kab. Solok Selatan, Sangir, Semua Kel/Desa	SISA LEBIH PERHITUNGAN ANGGARAN TAHUN SEBELUMNYA	Memperkuat Reformasi Politik, Hukum, dan Birokrasi, serta Memperkuat Pencegahan dan Pemberantasan Korupsi, Narkoba, Judi dan Penyeludupan	Percepatan transformasi tata kelola pemerintah Percepatan transformasi tata kelola pemerintah			30.000.000,00	BADAN PERENCANAAN PEMBANGUNAN DAERAH
	5.01.02.2.03.0003	Monitoring, Evaluasi dan Penyusunan Laporan Berkala Pelaksanaan Pembangunan Daerah																		
			Jumlah Laporan Hasil Evaluasi Kinerja Pembangunan Daerah				4 Laporan	4 Laporan	22.750.000,00	22.750.000,00	11.864.900,00	-10.885.100,00	Kab. Solok Selatan, Sangir, Semua Kel/Desa	SISA LEBIH PERHITUNGAN ANGGARAN TAHUN SEBELUMNYA	Memperkuat Reformasi Politik, Hukum, dan Birokrasi, serta Memperkuat Pencegahan dan Pemberantasan Korupsi, Narkoba, Judi dan Penyeludupan	Percepatan transformasi tata kelola pemerintah Percepatan transformasi tata kelola pemerintah			30.000.000,00	BADAN PERENCANAAN PEMBANGUNAN DAERAH
3.	**5.01.03**	**PROGRAM KOORDINASI DAN SINKRONISASI PERENCANAAN PEMBANGUNAN DAERAH**	**Sinkronisasi perencanaan pembangunan daerah Persentase Capaian Kinerja Urusan Pemerintah Daerah**				**100 88 Persen persen**	**100 89 persen persen**	**601.583.350,00**	**621.458.720,00**	**302.524.222,00**	**109.416.650,00**							**711.000.000,00**	
	5.01.03.2.01	Koordinasi Perencanaan Bidang Pemerintahan dan Pembangunan Manusia	*Persentase Capaian Kinerja Urusan Pemerintah Daerah Bidang Pemerintahan dan Pembangunan Manusia* *Sinkronisasi Perencanaan Pembangunan Daerah Bidang Pemerintahan dan Pembangunan Manusia*				100 Persen 88 Persen	100 Persen 89 Persen	193.423.000,00	213.421.100,00	100.474.500,00	-92.948.500,00			Memperkuat Reformasi Politik, Hukum, dan Birokrasi, serta Memperkuat Pencegahan dan Pemberantasan Korupsi, Narkoba, Judi dan Penyeludupan	Percepatan transformasi tata kelola pemerintah Percepatan transformasi tata kelola pemerintah	Perangkat Daerah		290.000.000,00	BADAN PERENCANAAN PEMBANGUNAN DAERAH
	5.01.03.2.01.0001	Koordinasi Penyusunan Dokumen Perencanaan Pembangunan Daerah Bidang Pemerintahan (RPJPD, RPJMD dan RKPD)																		

NO	KODE	URUSAN / BIDANG URUSAN / PROGRAM / KEGIATAN / SUB KEGIATAN	INDIKATOR PROGRAM / KEGIATAN / SUB KEGIATAN	TARGET AKHIR PERIODE RENSTRA OPD	REALISASI CAPAIAN RENJA OPD TAHUN 2023	PRAKIRAAN CAPAIAN TARGET RENJA OPD TAHUN 2024	CAPAIAN KINERJA DAN KERANGKA PENDANAAN										KELOMPOK SASARAN	PRAKIRAAN MAJU RENCANA TAHUN 2026		PERANGKAT DAERAH PENANGGUNG JAWAB
							TARGET 2025		PAGU INDIKATIF (Rp)			Bertambah/Berkurang (10-12)	LOKASI	SUMBER DANA	PRIORITAS			TARGET	PAGU INDIKATIF (Rp)	
							SEBELUM	SESUDAH	RKPD 2025	APBD 2025	RKPD PERUBAHAN 2025				NASIONAL	DAERAH				
1	2	3	4	5	6	7	8	9	10	11	12	13	14	15	16	17	18	19	20	21
			Jumlah Dokumen Perencanaan Pembangunan Daerah Bidang Pemerintahan yang Dikoordinir Penyusunannya (RPJPD, RPJMD dan RKPD)				2 Dokumen	2 Dokumen	92.969.200,00	93.346.200,00	27.253.200,00	-65.716.000,00	Kab. Solok Selatan, Sangir, Semua Kel/Desa	SISA LEBIH PERHITUNGAN ANGGARAN TAHUN SEBELUMNYA	Memperkuat Reformasi Politik, Hukum, dan Birokrasi, serta Memperkuat Pencegahan dan Pemberantasan Korupsi, Narkoba, Judi dan Penyeludupan	Percepatan transformasi tata kelola pemerintah Percepatan transformasi tata kelola pemerintah			120.000.000,00	BADAN PERENCANAAN PEMBANGUNAN DAERAH
	5.01.03.2.01.0002	Asistensi Penyusunan Dokumen Perencanaan Pembangunan Perangkat Daerah Bidang Pemerintahan																		
			Jumlah Laporan Hasil Asistensi Penyusunan Dokumen Perencanaan Pembangunan Perangkat Daerah Bidang Pemerintahan				4 Laporan	4 Laporan	10.660.000,00	10.660.000,00	6.085.000,00	-4.575.000,00	Kab. Solok Selatan, Sangir, Semua Kel/Desa	SISA LEBIH PERHITUNGAN ANGGARAN TAHUN SEBELUMNYA	Memperkuat Reformasi Politik, Hukum, dan Birokrasi, serta Memperkuat Pencegahan dan Pemberantasan Korupsi, Narkoba, Judi dan Penyeludupan	Percepatan transformasi tata kelola pemerintah Percepatan transformasi tata kelola pemerintah			10.000.000,00	BADAN PERENCANAAN PEMBANGUNAN DAERAH
	5.01.03.2.01.0003	Pelaksanaan Monitoring dan Evaluasi Penyusunan Dokumen Perencanaan Pembangunan Perangkat Daerah Bidang Pemerintahan																		
			Jumlah Laporan Monitoring dan Evaluasi Penyusunan Dokumen Perencanaan Pembangunan Perangkat Daerah Bidang Pemerintahan				4 Laporan	4 Laporan	11.551.700,00	19.879.700,00	12.068.700,00	517.000,00	Kab. Solok Selatan, Sangir, Semua Kel/Desa	DANA ALOKASI UMUM (DAU)	Memperkuat Reformasi Politik, Hukum, dan Birokrasi, serta Memperkuat Pencegahan dan Pemberantasan Korupsi, Narkoba, Judi dan Penyeludupan	Percepatan transformasi tata kelola pemerintah Percepatan transformasi tata kelola pemerintah			20.000.000,00	BADAN PERENCANAAN PEMBANGUNAN DAERAH
	5.01.03.2.01.0005	Koordinasi Penyusunan Dokumen Perencanaan Pembangunan Daerah Bidang Pembangunan Manusia (RPJPD, RPJMD dan RKPD)																		
			Jumlah Dokumen Perencanaan Pembangunan Daerah Bidang Pembangunan Manusia yang Dikoordinir Penyusunannya (RPJPD. RPJMD dan RKPD)				2 Dokumen	2 Dokumen	40.309.600,00	44.884.700,00	31.410.100,00	-8.899.500,00	Kab. Solok Selatan, Sangir, Semua Kel/Desa	SISA LEBIH PERHITUNGAN ANGGARAN TAHUN SEBELUMNYA	Memperkuat Reformasi Politik, Hukum, dan Birokrasi, serta Memperkuat Pencegahan dan Pemberantasan Korupsi, Narkoba, Judi dan Penyeludupan	Percepatan transformasi tata kelola pemerintah Percepatan transformasi tata kelola pemerintah			100.000.000,00	BADAN PERENCANAAN PEMBANGUNAN DAERAH
	5.01.03.2.01.0006	Asistensi Penyusunan Dokumen Perencanaan Pembangunan Perangkat Daerah Bidang Pembangunan Manusia																		
			Jumlah Laporan Hasil Asistensi Penyusunan Dokumen Perencanaan Pembangunan Perangkat Daerah Bidang Pembangunan Manusia				4 Laporan	4 Laporan	10.000.000,00	10.000.000,00	5.425.000,00	-4.575.000,00	Kab. Solok Selatan, Sangir, Semua Kel/Desa	SISA LEBIH PERHITUNGAN ANGGARAN TAHUN SEBELUMNYA	Memperkuat Reformasi Politik, Hukum, dan Birokrasi, serta Memperkuat Pencegahan dan Pemberantasan Korupsi, Narkoba, Judi dan Penyeludupan	Percepatan transformasi tata kelola pemerintah Percepatan transformasi tata kelola pemerintah			10.000.000,00	BADAN PERENCANAAN PEMBANGUNAN DAERAH
	5.01.03.2.01.0007	Pelaksanaan Monitoring dan Evaluasi Penyusunan Dokumen Perencanaan Pembangunan Perangkat Daerah Bidang Pembangunan Manusia																		
			Jumlah Laporan Hasil Pelaksanaan Monitoring dan Evaluasi Penyusunan Dokumen Perencanaan Pembangunan Perangkat Daerah Bidang Pembangunan Manusia				4 Laporan	4 Laporan	27.932.500,00	34.650.500,00	18.232.500,00	-9.700.000,00	Kab. Solok Selatan, Sangir, Semua Kel/Desa	SISA LEBIH PERHITUNGAN ANGGARAN TAHUN SEBELUMNYA	Memperkuat Reformasi Politik, Hukum, dan Birokrasi, serta Memperkuat Pencegahan dan Pemberantasan Korupsi, Narkoba, Judi dan Penyeludupan	Percepatan transformasi tata kelola pemerintah Percepatan transformasi tata kelola pemerintah			30.000.000,00	BADAN PERENCANAAN PEMBANGUNAN DAERAH
	5.01.03.2.02	Koordinasi Perencanaan Bidang Perekonomian dan SDA (Sumber Daya Alam)	*Persentase Capaian Kinerja Urusan Pemerintah Daerah Bidang Perekonomian dan Sumber Daya Alam Sinkronisasi Perencanaan Pembangunan Daerah Bidang Perekonomian dan Sumber Daya Alam*				88 Persen	100 Persen 89 Persen	211.885.650,00	211.837.920,00	98.827.222,00	-113.058.428,00			Memperkuat Reformasi Politik, Hukum, dan Birokrasi, serta Memperkuat Pencegahan dan Pemberantasan Korupsi, Narkoba, Judi dan Penyeludupan	Percepatan transformasi tata kelola pemerintah Percepatan transformasi tata kelola pemerintah	Perangkat Daerah		211.000.000,00	BADAN PERENCANAAN PEMBANGUNAN DAERAH
	5.01.03.2.02.0001	Koordinasi Penyusunan Dokumen Perencanaan Pembangunan Daerah Bidang Perekonomian (RPJPD, RPJMD dan RKPD)																		
			Jumlah Dokumen Perencanaan Pembangunan Daerah Bidang Perekonomian yang Dikoordinir Penyusunannya (RPJPD. RPJMD dan RKPD)				2 Dokumen	2 Dokumen	53.405.200,00	53.405.200,00	30.823.702,00	-22.581.498,00	Kab. Solok Selatan, Sangir, Semua Kel/Desa	SISA LEBIH PERHITUNGAN ANGGARAN TAHUN SEBELUMNYA	Memperkuat Reformasi Politik, Hukum, dan Birokrasi, serta Memperkuat Pencegahan dan Pemberantasan Korupsi, Narkoba, Judi dan Penyeludupan	Percepatan transformasi tata kelola pemerintah Percepatan transformasi tata kelola pemerintah			55.000.000,00	BADAN PERENCANAAN PEMBANGUNAN DAERAH
	5.01.03.2.02.0002	Asistensi Penyusunan Dokumen Perencanaan Pembangunan Perangkat Daerah Bidang Perekonomian																		
			Jumlah Laporan Hasil Asistensi Penyusunan Dokumen Perencanaan Pembangunan Perangkat Daerah Bidang Perekonomian				5 Laporan	5 Laporan	9.983.000,00	9.983.000,00	7.488.530,00	-2.494.470,00	Kab. Solok Selatan, Sangir, Semua Kel/Desa	SISA LEBIH PERHITUNGAN ANGGARAN TAHUN SEBELUMNYA	Memperkuat Reformasi Politik, Hukum, dan Birokrasi, serta Memperkuat Pencegahan dan Pemberantasan Korupsi, Narkoba, Judi dan Penyeludupan	Percepatan transformasi tata kelola pemerintah Percepatan transformasi tata kelola pemerintah			10.000.000,00	BADAN PERENCANAAN PEMBANGUNAN DAERAH
	5.01.03.2.02.0003	Pelaksanaan Monitoring dan Evaluasi Penyusunan Dokumen Perencanaan Pembangunan Perangkat Daerah Bidang Perekonomian																		
			Jumlah Laporan Hasil Pelaksanaan Monitoring dan Evaluasi Penyusunan Dokumen Perencanaan Pembangunan Perangkat Daerah Bidang Perekonomian				5 Laporan	5 Laporan	70.760.800,00	70.760.800,00	18.665.240,00	-52.095.560,00	Kab. Solok Selatan, Sangir, Semua Kel/Desa	DANA ALOKASI UMUM (DAU)	Memperkuat Reformasi Politik, Hukum, dan Birokrasi, serta Memperkuat Pencegahan dan Pemberantasan Korupsi, Narkoba, Judi dan Penyeludupan	Percepatan transformasi tata kelola pemerintah Percepatan transformasi tata kelola pemerintah			72.000.000,00	BADAN PERENCANAAN PEMBANGUNAN DAERAH
	5.01.03.2.02.0005	Koordinasi Penyusunan Dokumen Perencanaan Pembangunan Daerah Bidang SDA (RPJPD, RPJMD dan RKPD)																		
			Jumlah Dokumen Perencanaan Pembangunan Daerah Bidang SDA yang Dikoordinir Penyusunannya (RPJPD. RPJMD dan RKPD)				2 Dokumen	2 Dokumen	42.236.800,00	42.236.800,00	23.501.815,00	-18.734.985,00	Kab. Solok Selatan, Sangir, Semua Kel/Desa	SISA LEBIH PERHITUNGAN ANGGARAN TAHUN SEBELUMNYA	Memperkuat Reformasi Politik, Hukum, dan Birokrasi, serta Memperkuat Pencegahan dan Pemberantasan Korupsi, Narkoba, Judi dan Penyeludupan	Percepatan transformasi tata kelola pemerintah Percepatan transformasi tata kelola pemerintah			43.000.000,00	BADAN PERENCANAAN PEMBANGUNAN DAERAH

NO	KODE	URUSAN / BIDANG URUSAN / PROGRAM / KEGIATAN / SUB KEGIATAN	INDIKATOR PROGRAM / KEGIATAN / SUB KEGIATAN	TARGET AKHIR PERIODE RENSTRA OPD	REALISASI CAPAIAN RENJA OPD TAHUN 2023	PRAKIRAAN CAPAIAN TARGET RENJA OPD TAHUN 2024	CAPAIAN KINERJA DAN KERANGKA PENDANAAN										KELOMPOK SASARAN	PRAKIRAAN MAJU RENCANA TAHUN 2026		PERANGKAT DAERAH PENANGGUNG JAWAB
							TARGET 2025		PAGU INDIKATIF (Rp)			Bertambah/Berkurang (10-12)	LOKASI	SUMBER DANA	PRIORITAS			TARGET	PAGU INDIKATIF (Rp)	
							SEBELUM	SESUDAH	RKPD 2025	APBD 2025	RKPD PERUBAHAN 2025				NASIONAL	DAERAH				
1	2	3	4	5	6	7	8	9	10	11	12	13	14	15	16	17	18	19	20	21
	5.01.03.2.02.0006	Asistensi Penyusunan Dokumen Perencanaan Pembangunan Perangkat Daerah Bidang SDA																		
			Jumlah Laporan Hasil Asistensi Penyusunan Dokumen Perencanaan Pembangunan Perangkat Daerah Bidang SDA				5 Laporan	5 Laporan	14.999.850,00	14.952.120,00	7.586.535,00	-7.413.315,00	Kab. Solok Selatan, Sangir, Semua Kel/Desa	SISA LEBIH PERHITUNGAN ANGGARAN TAHUN SEBELUMNYA	Memperkuat Reformasi Politik, Hukum, dan Birokrasi, serta Memperkuat Pencegahan dan Pemberantasan Korupsi, Narkoba, Judi dan Penyeludupan	Percepatan transformasi tata kelola pemerintah Percepatan transformasi tata kelola pemerintah			10.000.000,00	BADAN PERENCANAAN PEMBANGUNAN DAERAH
	5.01.03.2.02.0007	Pelaksanaan Monitoring dan Evaluasi Penyusunan Dokumen Perencanaan Pembangunan Perangkat Daerah Bidang SDA																		
			Jumlah Laporan Hasil Pelaksanaan Monitoring dan Evaluasi Penyusunan Dokumen Perencanaan Pembangunan Perangkat Daerah Bidang SDA				4 Laporan	4 Laporan	20.500.000,00	20.500.000,00	10.761.400,00	-9.738.600,00	Kab. Solok Selatan, Sangir, Semua Kel/Desa	SISA LEBIH PERHITUNGAN ANGGARAN TAHUN SEBELUMNYA	Memperkuat Reformasi Politik, Hukum, dan Birokrasi, serta Memperkuat Pencegahan dan Pemberantasan Korupsi, Narkoba, Judi dan Penyeludupan	Percepatan transformasi tata kelola pemerintah Percepatan transformasi tata kelola pemerintah			21.000.000,00	BADAN PERENCANAAN PEMBANGUNAN DAERAH
	5.01.03.2.03	Koordinasi Perencanaan Bidang Infrastruktur dan Kewilayahan	*Persentase Capaian Kinerja Urusan Pemerintah Daerah Bidang Infrastruktur dan Pengembangan Wilayah Sinkronisasi Perencanaan Pembangunan Daerah Bidang Infrastruktur dan Pengembangan Wilayah*				-	100 Persen 89 Persen	196.274.700,00	196.199.700,00	103.222.500,00	-93.052.200,00			Memperkuat Reformasi Politik, Hukum, dan Birokrasi, serta Memperkuat Pencegahan dan Pemberantasan Korupsi, Narkoba, Judi dan Penyeludupan	Percepatan transformasi tata kelola pemerintah Percepatan transformasi tata kelola pemerintah	Perangkat Daerah		210.000.000,00	BADAN PERENCANAAN PEMBANGUNAN DAERAH
	5.01.03.2.03.0001	Koordinasi Penyusunan Dokumen Perencanaan Pembangunan Daerah Bidang Infrastruktur (RPJPD, RPJMD dan RKPD)																		
			Jumlah Dokumen Perencanaan Pembangunan Daerah Bidang Infrastruktur yang Dikoordinir Penyusunannya (RPJPD. RPJMD dan RKPD)				2 Dokumen	2 Dokumen	65.303.900,00	65.303.900,00	35.809.000,00	-29.494.900,00	Kab. Solok Selatan, Sangir, Semua Kel/Desa	SISA LEBIH PERHITUNGAN ANGGARAN TAHUN SEBELUMNYA	Memperkuat Reformasi Politik, Hukum, dan Birokrasi, serta Memperkuat Pencegahan dan Pemberantasan Korupsi, Narkoba, Judi dan Penyeludupan	Percepatan transformasi tata kelola pemerintah Percepatan transformasi tata kelola pemerintah			68.000.000,00	BADAN PERENCANAAN PEMBANGUNAN DAERAH
	5.01.03.2.03.0002	Asistensi Penyusunan Dokumen Perencanaan Pembangunan Perangkat Daerah Bidang Infrastruktur																		
			Jumlah Laporan Hasil Asistensi Penyusunan Dokumen Perencanaan Pembangunan Perangkat Daerah Bidang Infrastruktur				4 Laporan	4 Laporan	7.500.000,00	7.486.000,00	3.891.900,00	-3.608.100,00	Kab. Solok Selatan, Sangir, Semua Kel/Desa	SISA LEBIH PERHITUNGAN ANGGARAN TAHUN SEBELUMNYA	Memperkuat Reformasi Politik, Hukum, dan Birokrasi, serta Memperkuat Pencegahan dan Pemberantasan Korupsi, Narkoba, Judi dan Penyeludupan	Percepatan transformasi tata kelola pemerintah Percepatan transformasi tata kelola pemerintah			10.000.000,00	BADAN PERENCANAAN PEMBANGUNAN DAERAH
	5.01.03.2.03.0003	Pelaksanaan Monitoring dan Evaluasi Penyusunan Dokumen Perencanaan Pembangunan Perangkat Daerah Bidang Infrastruktur																		
			Jumlah Laporan Hasil Pelaksanaan Monitoring dan Evaluasi Penyusunan Dokumen Perencanaan Pembangunan Perangkat Daerah Bidang Infrastruktur				4 Laporan	4 Laporan	40.384.000,00	40.370.000,00	22.235.000,00	-18.149.000,00	Kab. Solok Selatan, Sangir, Semua Kel/Desa	SISA LEBIH PERHITUNGAN ANGGARAN TAHUN SEBELUMNYA	Memperkuat Reformasi Politik, Hukum, dan Birokrasi, serta Memperkuat Pencegahan dan Pemberantasan Korupsi, Narkoba, Judi dan Penyeludupan	Percepatan transformasi tata kelola pemerintah Percepatan transformasi tata kelola pemerintah			42.000.000,00	BADAN PERENCANAAN PEMBANGUNAN DAERAH
	5.01.03.2.03.0005	Koordinasi Penyusunan Dokumen Perencanaan Pembangunan Daerah Bidang Kewilayahan (RPJPD, RPJMD dan RKPD)																		
			Jumlah Dokumen Perencanaan Pembangunan Daerah Bidang Kewilayahan yang Dikoordinir Penyusunannya (RPJPD. RPJMD dan RKPD)				2 Dokumen	2 Dokumen	50.236.900,00	50.220.900,00	24.461.000,00	-25.775.900,00	Kab. Solok Selatan, Sangir, Semua Kel/Desa	SISA LEBIH PERHITUNGAN ANGGARAN TAHUN SEBELUMNYA	Memperkuat Reformasi Politik, Hukum, dan Birokrasi, serta Memperkuat Pencegahan dan Pemberantasan Korupsi, Narkoba, Judi dan Penyeludupan	Percepatan transformasi tata kelola pemerintah Percepatan transformasi tata kelola pemerintah			52.500.000,00	BADAN PERENCANAAN PEMBANGUNAN DAERAH
	5.01.03.2.03.0006	Asistensi Penyusunan Dokumen Perencanaan Pembangunan Perangkat Daerah Bidang Kewilayahan																		
			Jumlah Laporan Hasil Asistensi Penyusunan Dokumen Perencanaan Pembangunan Perangkat Daerah Bidang Kewilayahan				4 Laporan	4 Laporan	7.500.000,00	7.482.000,00	3.859.600,00	-3.640.400,00	Kab. Solok Selatan, Sangir, Semua Kel/Desa	SISA LEBIH PERHITUNGAN ANGGARAN TAHUN SEBELUMNYA	Memperkuat Reformasi Politik, Hukum, dan Birokrasi, serta Memperkuat Pencegahan dan Pemberantasan Korupsi, Narkoba, Judi dan Penyeludupan	Percepatan transformasi tata kelola pemerintah Percepatan transformasi tata kelola pemerintah			10.000.000,00	BADAN PERENCANAAN PEMBANGUNAN DAERAH
	5.01.03.2.03.0007	Pelaksanaan Monitoring dan Evaluasi Penyusunan Dokumen Perencanaan Pembangunan Perangkat Daerah Bidang Kewilayahan																		
			Jumlah Laporan Hasil Pelaksanaan Monitoring dan Evaluasi Penyusunan Dokumen Perencanaan Pembangunan Perangkat Daerah Bidang Kewilayahan				4 Laporan	4 Laporan	25.349.900,00	25.336.900,00	12.966.000,00	-12.383.900,00	Kab. Solok Selatan, Sangir, Semua Kel/Desa	SISA LEBIH PERHITUNGAN ANGGARAN TAHUN SEBELUMNYA	Memperkuat Reformasi Politik, Hukum, dan Birokrasi, serta Memperkuat Pencegahan dan Pemberantasan Korupsi, Narkoba, Judi dan Penyeludupan	Percepatan transformasi tata kelola pemerintah Percepatan transformasi tata kelola pemerintah			27.500.000,00	BADAN PERENCANAAN PEMBANGUNAN DAERAH
	5.05	**PENELITIAN DAN PENGEMBANGAN**							**394.769.000,00**	**394.769.000,00**	**328.191.200,00**	**-66.577.800,00**							**460.500.000,00**	
1.	**5.05.02**	**PROGRAM PENELITIAN DAN PENGEMBANGAN DAERAH**	**Persentase Pemanfaatan Rekomendasi Kelitbangan Dalam Perumusan Kebijakan Daerah**				**50 persen**	**50 persen**	**394.769.000,00**	**394.769.000,00**	**328.191.200,00**	**65.731.000,00**							**460.500.000,00**	
	5.05.02.2.03	Penelitian dan Pengembangan Bidang Ekonomi dan Pembangunan	*Persentase Pemanfaatan Rekomendasi Kelitbangan dalam Perumusan Kebijakan Daerah Bidang Ekonomi dan Pembangunan*				75 Persen	75 Persen	300.000.000,00	300.000.000,00	280.167.600,00	-19.832.400,00			Memperkuat Reformasi Politik, Hukum, dan Birokrasi, serta Memperkuat Pencegahan dan Pemberantasan Korupsi, Narkoba, Judi dan Penyeludupan	Percepatan transformasi tata kelola pemerintah Percepatan transformasi tata kelola pemerintah	Perangkat Daerah		350.000.000,00	BADAN PERENCANAAN PEMBANGUNAN DAERAH
	5.05.02.2.03.0001	Penelitian dan Pengembangan Koperasi, Usaha Kecil dan Menengah																		

NO	KODE	URUSAN / BIDANG URUSAN / PROGRAM / KEGIATAN / SUB KEGIATAN	INDIKATOR PROGRAM / KEGIATAN / SUB KEGIATAN	TARGET AKHIR PERIODE RENSTRA OPD	REALISASI CAPAIAN RENJA OPD TAHUN 2023	PRAKIRAAN CAPAIAN TARGET RENJA OPD TAHUN 2024	CAPAIAN KINERJA DAN KERANGKA PENDANAAN										KELOMPOK SASARAN	PRAKIRAAN MAJU RENCANA TAHUN 2026		PERANGKAT DAERAH PENANGGUNG JAWAB
							TARGET 2025		PAGU INDIKATIF (Rp)			Bertambah/Berkurang (10-12)	LOKASI	SUMBER DANA	PRIORITAS			TARGET	PAGU INDIKATIF (Rp)	
							SEBELUM	SESUDAH	RKPD 2025	APBD 2025	RKPD PERUBAHAN 2025				NASIONAL	DAERAH				
1	2	3	4	5	6	7	8	9	10	11	12	13	14	15	16	17	18	19	20	21
			Jumlah Dokumen Hasil Penelitian dan Pengembangan Koperasi, Usaha Kecil dan Menengah				1 Dokumen	1 Dokumen	300.000.000,00	300.000.000,00	280.167.600,00	-19.832.400,00	Kab. Solok Selatan, Sangir, Semua Kel/Desa	PAJAK AIR PERMUKAAN	Memperkuat Reformasi Politik, Hukum, dan Birokrasi, serta Memperkuat Pencegahan dan Pemberantasan Korupsi, Narkoba, Judi dan Penyeludupan	Percepatan transformasi tata kelola pemerintah Percepatan transformasi tata kelola pemerintah			350.000.000,00	BADAN PERENCANAAN PEMBANGUNAN DAERAH
	5.05.02.2.04	Pengembangan Inovasi dan Teknologi	*Indeks Inovasi Daerah Persentase Inovasi yang Dimanfaatkan*				640 Indeks 75 Persen	640 Indeks 75 Persen	94.769.000,00	94.769.000,00	48.023.600,00	-46.745.400,00			Melanjutkan Pengembangan Infrastruktur dan Meningkatkan Lapangan Kerja yang Berkualitas, Mendorong Kewirausahaan, Mengembangkan Industri Kreatif serta Mengembangkan Agromaritim Industri di Sentra Produksi Melalui Peran Aktif Koperasi	Percepatan transformasi tata kelola pemerintah Percepatan transformasi tata kelola pemerintah	Perangkat Daerah		110.500.000,00	BADAN PERENCANAAN PEMBANGUNAN DAERAH
	5.05.02.2.04.0003	Diseminasi Jenis, Prosedur dan Metode Penyelenggaraan Pemerintahan Daerah yang Bersifat Inovatif																		
			Jumlah Laporan Hasil Pelaksanaan Diseminasi Jenis, Prosedur dan Metode Penyelenggaraan Pemerintahan Daerah yang Bersifat Inovatif				4 Laporan	4 Laporan	60.000.000,00	60.000.000,00	25.889.800,00	-34.110.200,00	Kab. Solok Selatan, Sangir, Semua Kel/Desa	PAJAK AIR PERMUKAAN SISA LEBIH PERHITUNGAN ANGGARAN TAHUN SEBELUMNYA	Melanjutkan Pengembangan Infrastruktur dan Meningkatkan Lapangan Kerja yang Berkualitas, Mendorong Kewirausahaan, Mengembangkan Industri Kreatif serta Mengembangkan Agromaritim Industri di Sentra Produksi Melalui Peran Aktif Koperasi	Percepatan transformasi tata kelola pemerintah Percepatan transformasi tata kelola pemerintah			60.500.000,00	BADAN PERENCANAAN PEMBANGUNAN DAERAH
	5.05.02.2.04.0004	Sosialisasi dan Diseminasi Hasil-Hasil Kelitbangan																		
			Jumlah Laporan Hasil Penyelenggaraan Sosialisasi dan Diseminasi Hasil-Hasil Kelitbangan				4 Laporan	4 Laporan	34.769.000,00	34.769.000,00	22.133.800,00	-12.635.200,00	Kab. Solok Selatan, Sangir, Semua Kel/Desa	SISA LEBIH PERHITUNGAN ANGGARAN TAHUN SEBELUMNYA	Melanjutkan Pengembangan Infrastruktur dan Meningkatkan Lapangan Kerja yang Berkualitas, Mendorong Kewirausahaan, Mengembangkan Industri Kreatif serta Mengembangkan Agromaritim Industri di Sentra Produksi Melalui Peran Aktif Koperasi	Percepatan transformasi tata kelola pemerintah Percepatan transformasi tata kelola pemerintah			50.000.000,00	BADAN PERENCANAAN PEMBANGUNAN DAERAH
		BADAN PENGELOLAAN KEUANGAN DAERAH							**121.142.224.372,00**	**125.351.577.257,00**	**125.933.391.539,00**	**4.791.167.167,00**							**133.113.064.294,00**	
	5	**UNSUR PENUNJANG URUSAN PEMERINTAHAN**							**121.142.224.372,00**	**125.351.577.257,00**	**125.933.391.539,00**	**4.791.167.167,00**							**133.113.064.294,00**	
	5.02	**KEUANGAN**							**121.142.224.372,00**	**125.351.577.257,00**	**125.933.391.539,00**	**4.791.167.167,00**							**133.113.064.294,00**	
1.	**5.02.01**	**PROGRAM PENUNJANG URUSAN PEMERINTAHAN DAERAH KABUPATEN/KOTA**	**Cakupan layanan operasional kantor**				**-**	**100 persen**	**24.850.512.372,00**	**22.501.229.477,00**	**28.763.027.592,00**	**3.052.703.422,00**							**27.903.215.794,00**	
	5.02.01.2.02	Administrasi Keuangan Perangkat Daerah	*Persentase pemenuhan kinerja pelayanan keuangan perangkat daerah Tersedianya Jasa Administrasi Keuangan*				-	100 persen	23.340.512.372,00	21.038.145.477,00	27.557.963.667,00	4.217.451.295,00			Memperkuat Reformasi Politik, Hukum, dan Birokrasi, serta Memperkuat Pencegahan dan Pemberantasan Korupsi, Narkoba, Judi dan Penyeludupan	Percepatan transformasi tata kelola pemerintah Percepatan transformasi tata kelola pemerintah	Terwujudnya penyelenggaraan pengelolaan keuangan daerah yang professional dan akuntabel		26.386.665.794,00	BADAN PENGELOLAAN KEUANGAN DAERAH
	5.02.01.2.02.0001	Penyediaan Gaji dan Tunjangan ASN																		
			Jumlah Orang yang Menerima Gaji dan Tunjangan ASN				49 Orang/bulan	49 Orang/bulan	22.692.332.372,00	20.389.965.477,00	26.909.783.667,00	4.217.451.295,00	Kab. Solok Selatan, Semua Kecamatan, Semua Kel/Desa	DANA ALOKASI UMUM (DAU)	Memperkuat Reformasi Politik, Hukum, dan Birokrasi, serta Memperkuat Pencegahan dan Pemberantasan Korupsi, Narkoba, Judi dan Penyeludupan	Percepatan transformasi tata kelola pemerintah Percepatan transformasi tata kelola pemerintah			25.738.485.794,00	BADAN PENGELOLAAN KEUANGAN DAERAH
	5.02.01.2.02.0002	Penyediaan Administrasi Pelaksanaan Tugas ASN																		
			Jumlah Dokumen Hasil Penyediaan Administrasi Pelaksanaan Tugas ASN				12 Dokumen	12 Dokumen	648.180.000,00	648.180.000,00	648.180.000,00	0,00	Kab. Solok Selatan, Semua Kecamatan, Semua Kel/Desa	SISA LEBIH PERHITUNGAN ANGGARAN TAHUN SEBELUMNYA	Memperkuat Reformasi Politik, Hukum, dan Birokrasi, serta Memperkuat Pencegahan dan Pemberantasan Korupsi, Narkoba, Judi dan Penyeludupan	Percepatan transformasi tata kelola pemerintah Percepatan transformasi tata kelola pemerintah			648.180.000,00	BADAN PENGELOLAAN KEUANGAN DAERAH
	5.02.01.2.06	Administrasi Umum Perangkat Daerah	*Persentase Pemenuhan Kinerja Pelayanan Administrasi Umum Perangkat Daerah Persentase pemenuhan kinerja pelayanan kepegawaian perangkat daerah*				-	100 persen 100 Persen	919.500.000,00	872.584.000,00	549.282.675,00	-370.217.325,00			Memperkuat Reformasi Politik, Hukum, dan Birokrasi, serta Memperkuat Pencegahan dan Pemberantasan Korupsi, Narkoba, Judi dan Penyeludupan	Percepatan transformasi tata kelola pemerintah Percepatan transformasi tata kelola pemerintah	Terwujudnya penyelenggaraan pengelolaan keuangan daerah yang professional dan akuntabel		920.000.000,00	BADAN PENGELOLAAN KEUANGAN DAERAH
	5.02.01.2.06.0001	Penyediaan Komponen Instalasi Listrik/Penerangan Bangunan Kantor																		
			Jumlah Paket Komponen Instalasi Listrik/Penerangan Bangunan Kantor yang Disediakan				4 Paket	4 Paket	5.000.000,00	5.000.000,00	5.000.000,00	0,00	Kab. Solok Selatan, Semua Kecamatan, Semua Kel/Desa	SISA LEBIH PERHITUNGAN ANGGARAN TAHUN SEBELUMNYA	Memperkuat Reformasi Politik, Hukum, dan Birokrasi, serta Memperkuat Pencegahan dan Pemberantasan Korupsi, Narkoba, Judi dan Penyeludupan	Percepatan transformasi tata kelola pemerintah Percepatan transformasi tata kelola pemerintah			5.000.000,00	BADAN PENGELOLAAN KEUANGAN DAERAH
	5.02.01.2.06.0002	Penyediaan Peralatan dan Perlengkapan Kantor																		

NO	KODE	URUSAN / BIDANG URUSAN / PROGRAM / KEGIATAN / SUB KEGIATAN	INDIKATOR PROGRAM / KEGIATAN / SUB KEGIATAN	TARGET AKHIR PERIODE RENSTRA OPD	REALISASI CAPAIAN RENJA OPD TAHUN 2023	PRAKIRAAN CAPAIAN TARGET RENJA OPD TAHUN 2024	CAPAIAN KINERJA DAN KERANGKA PENDANAAN										KELOMPOK SASARAN	PRAKIRAAN MAJU RENCANA TAHUN 2026		PERANGKAT DAERAH PENANGGUNG JAWAB
							TARGET 2025		PAGU INDIKATIF (Rp)			Bertambah/Berkurang (10-12)	LOKASI	SUMBER DANA	PRIORITAS			TARGET	PAGU INDIKATIF (Rp)	
							SEBELUM	SESUDAH	RKPD 2025	APBD 2025	RKPD PERUBAHAN 2025				NASIONAL	DAERAH				
1	2	3	4	5	6	7	8	9	10	11	12	13	14	15	16	17	18	19	20	21
			Jumlah Paket Peralatan dan Perlengkapan Kantor yang Disediakan				4 Paket	4 Paket	250.000.000,00	258.085.000,00	206.159.175,00	-43.840.825,00	Kab. Solok Selatan, Semua Kecamatan, Semua Kel/Desa	SISA LEBIH PERHITUNGAN ANGGARAN TAHUN SEBELUMNYA	Memperkuat Reformasi Politik, Hukum, dan Birokrasi, serta Memperkuat Pencegahan dan Pemberantasan Korupsi, Narkoba, Judi dan Penyeludupan	Percepatan transformasi tata kelola pemerintah Percepatan transformasi tata kelola pemerintah			250.000.000,00	BADAN PENGELOLAAN KEUANGAN DAERAH
	5.02.01.2.06.0003	Penyediaan Peralatan Rumah Tangga																		
			Jumlah Paket Peralatan Rumah Tangga yang Disediakan				4 Paket	4 Paket	40.000.000,00	40.000.000,00	40.000.000,00	0,00	Kab. Solok Selatan, Semua Kecamatan, Semua Kel/Desa	SISA LEBIH PERHITUNGAN ANGGARAN TAHUN SEBELUMNYA	Memperkuat Reformasi Politik, Hukum, dan Birokrasi, serta Memperkuat Pencegahan dan Pemberantasan Korupsi, Narkoba, Judi dan Penyeludupan	Percepatan transformasi tata kelola pemerintah Percepatan transformasi tata kelola pemerintah			40.000.000,00	BADAN PENGELOLAAN KEUANGAN DAERAH
	5.02.01.2.06.0005	Penyediaan Barang Cetakan dan Penggandaan																		
			Jumlah Paket Barang Cetakan dan Penggandaan yang Disediakan				4 Paket	4 Paket	25.000.000,00	25.000.000,00	18.750.000,00	-6.250.000,00	Kab. Solok Selatan, Semua Kecamatan, Semua Kel/Desa	SISA LEBIH PERHITUNGAN ANGGARAN TAHUN SEBELUMNYA	Memperkuat Reformasi Politik, Hukum, dan Birokrasi, serta Memperkuat Pencegahan dan Pemberantasan Korupsi, Narkoba, Judi dan Penyeludupan	Percepatan transformasi tata kelola pemerintah Percepatan transformasi tata kelola pemerintah			25.000.000,00	BADAN PENGELOLAAN KEUANGAN DAERAH
	5.02.01.2.06.0009	Penyelenggaraan Rapat Koordinasi dan Konsultasi SKPD																		
			Jumlah Laporan Penyelenggaraan Rapat Koordinasi dan Konsultasi SKPD				4 Laporan	4 Laporan	599.500.000,00	544.499.000,00	279.373.500,00	-320.126.500,00	Kab. Solok Selatan, Semua Kecamatan, Semua Kel/Desa	SISA LEBIH PERHITUNGAN ANGGARAN TAHUN SEBELUMNYA	Memperkuat Reformasi Politik, Hukum, dan Birokrasi, serta Memperkuat Pencegahan dan Pemberantasan Korupsi, Narkoba, Judi dan Penyeludupan	Percepatan transformasi tata kelola pemerintah Percepatan transformasi tata kelola pemerintah			600.000.000,00	BADAN PENGELOLAAN KEUANGAN DAERAH
	5.02.01.2.08	Penyediaan Jasa Penunjang Urusan Pemerintahan Daerah	*Persentase ketersediaan jasa penunjang yang tersedia Persentase Ketersediaan Jasa Penunjang yang tersedia*				-	100 persen 100 Persen	220.500.000,00	220.500.000,00	217.015.000,00	-3.485.000,00			Memperkuat Reformasi Politik, Hukum, dan Birokrasi, serta Memperkuat Pencegahan dan Pemberantasan Korupsi, Narkoba, Judi dan Penyeludupan	Percepatan transformasi tata kelola pemerintah Percepatan transformasi tata kelola pemerintah	Terwujudnya penyelenggaraan pengelolaan keuangan daerah yang professional dan akuntabel		206.050.000,00	BADAN PENGELOLAAN KEUANGAN DAERAH
	5.02.01.2.08.0001	Penyediaan Jasa Surat Menyurat																		
			Jumlah Laporan Penyediaan Jasa Surat Menyurat				4 Laporan	4 Laporan	5.500.000,00	5.500.000,00	5.500.000,00	0,00	Kab. Solok Selatan, Semua Kecamatan, Semua Kel/Desa	SISA LEBIH PERHITUNGAN ANGGARAN TAHUN SEBELUMNYA	Memperkuat Reformasi Politik, Hukum, dan Birokrasi, serta Memperkuat Pencegahan dan Pemberantasan Korupsi, Narkoba, Judi dan Penyeludupan	Percepatan transformasi tata kelola pemerintah Percepatan transformasi tata kelola pemerintah			6.050.000,00	BADAN PENGELOLAAN KEUANGAN DAERAH
	5.02.01.2.08.0002	Penyediaan Jasa Komunikasi, Sumber Daya Air dan Listrik																		
			Jumlah Laporan Penyediaan Jasa Komunikasi, Sumber Daya Air dan Listrik yang Disediakan				12 Laporan	12 Laporan	85.000.000,00	85.000.000,00	85.000.000,00	0,00	Kab. Solok Selatan, Semua Kecamatan, Semua Kel/Desa	SISA LEBIH PERHITUNGAN ANGGARAN TAHUN SEBELUMNYA	Memperkuat Reformasi Politik, Hukum, dan Birokrasi, serta Memperkuat Pencegahan dan Pemberantasan Korupsi, Narkoba, Judi dan Penyeludupan	Percepatan transformasi tata kelola pemerintah Percepatan transformasi tata kelola pemerintah			85.000.000,00	BADAN PENGELOLAAN KEUANGAN DAERAH
	5.02.01.2.08.0003	Penyediaan Jasa Peralatan dan Perlengkapan Kantor																		
			Jumlah Laporan Penyediaan Jasa Peralatan dan Perlengkapan Kantor yang Disediakan				4 Laporan	4 Laporan	25.000.000,00	25.000.000,00	21.515.000,00	-3.485.000,00	Kab. Solok Selatan, Semua Kecamatan, Semua Kel/Desa	SISA LEBIH PERHITUNGAN ANGGARAN TAHUN SEBELUMNYA	Memperkuat Reformasi Politik, Hukum, dan Birokrasi, serta Memperkuat Pencegahan dan Pemberantasan Korupsi, Narkoba, Judi dan Penyeludupan	Percepatan transformasi tata kelola pemerintah Percepatan transformasi tata kelola pemerintah			25.000.000,00	BADAN PENGELOLAAN KEUANGAN DAERAH
	5.02.01.2.08.0004	Penyediaan Jasa Pelayanan Umum Kantor																		
			Jumlah Laporan Penyediaan Jasa Pelayanan Umum Kantor yang Disediakan				12 Laporan	12 Laporan	105.000.000,00	105.000.000,00	105.000.000,00	0,00	Kab. Solok Selatan, Semua Kecamatan, Semua Kel/Desa	SISA LEBIH PERHITUNGAN ANGGARAN TAHUN SEBELUMNYA	Memperkuat Reformasi Politik, Hukum, dan Birokrasi, serta Memperkuat Pencegahan dan Pemberantasan Korupsi, Narkoba, Judi dan Penyeludupan	Percepatan transformasi tata kelola pemerintah Percepatan transformasi tata kelola pemerintah			90.000.000,00	BADAN PENGELOLAAN KEUANGAN DAERAH
	5.02.01.2.09	Pemeliharaan Barang Milik Daerah Penunjang Urusan Pemerintahan Daerah	*Persentase Barang Milik Daerah yang Terpelihara Persentase BMD yang Terpelihara*				-	100 persen 100 Persen	370.000.000,00	370.000.000,00	438.766.250,00	68.766.250,00			Memperkuat Reformasi Politik, Hukum, dan Birokrasi, serta Memperkuat Pencegahan dan Pemberantasan Korupsi, Narkoba, Judi dan Penyeludupan	Percepatan transformasi tata kelola pemerintah Percepatan transformasi tata kelola pemerintah	Terwujudnya Penyelenggaraan pengelolaan keuangan yang professional dan akuntabel		390.500.000,00	BADAN PENGELOLAAN KEUANGAN DAERAH
	5.02.01.2.09.0002	Penyediaan Jasa Pemeliharaan, Biaya Pemeliharaan, Pajak dan Perizinan Kendaraan Dinas Operasional atau Lapangan																		
			Jumlah Kendaraan Dinas Operasional atau Lapangan yang Dipelihara dan dibayarkan Pajak dan Perizinannya				9 Unit	9 Unit	270.000.000,00	270.000.000,00	218.766.250,00	-51.233.750,00	Kab. Solok Selatan, Semua Kecamatan, Semua Kel/Desa	SISA LEBIH PERHITUNGAN ANGGARAN TAHUN SEBELUMNYA	Memperkuat Reformasi Politik, Hukum, dan Birokrasi, serta Memperkuat Pencegahan dan Pemberantasan Korupsi, Narkoba, Judi dan Penyeludupan	Percepatan transformasi tata kelola pemerintah Percepatan transformasi tata kelola pemerintah			275.000.000,00	BADAN PENGELOLAAN KEUANGAN DAERAH
	5.02.01.2.09.0010	Pemeliharaan/Rehabilitasi Sarana dan Prasarana Gedung Kantor atau Bangunan Lainnya																		

NO	KODE	URUSAN / BIDANG URUSAN / PROGRAM / KEGIATAN / SUB KEGIATAN	INDIKATOR PROGRAM / KEGIATAN / SUB KEGIATAN	TARGET AKHIR PERIODE RENSTRA OPD	REALISASI CAPAIAN RENJA OPD TAHUN 2023	PRAKIRAAN CAPAIAN TARGET RENJA OPD TAHUN 2024	CAPAIAN KINERJA DAN KERANGKA PENDANAAN										KELOMPOK SASARAN	PRAKIRAAN MAJU RENCANA TAHUN 2026		PERANGKAT DAERAH PENANGGUNG JAWAB
							TARGET 2025		PAGU INDIKATIF (Rp)			Bertambah/Berkurang (10-12)	LOKASI	SUMBER DANA	PRIORITAS			TARGET	PAGU INDIKATIF (Rp)	
							SEBELUM	SESUDAH	RKPD 2025	APBD 2025	RKPD PERUBAHAN 2025				NASIONAL	DAERAH				
1	2	3	4	5	6	7	8	9	10	11	12	13	14	15	16	17	18	19	20	21
			Jumlah Sarana dan Prasarana Gedung Kantor atau Bangunan Lainnya yang Dipelihara/Direhabilitasi				2 Unit	2 Unit	50.000.000,00	50.000.000,00	170.000.000,00	120.000.000,00	Kab. Solok Selatan, Semua Kecamatan, Semua Kel/Desa	SISA LEBIH PERHITUNGAN ANGGARAN TAHUN SEBELUMNYA	Memperkuat Reformasi Politik, Hukum, dan Birokrasi, serta Memperkuat Pencegahan dan Pemberantasan Korupsi, Narkoba, Judi dan Penyeludupan	Percepatan transformasi tata kelola pemerintah Percepatan transformasi tata kelola pemerintah			55.000.000,00	BADAN PENGELOLAAN KEUANGAN DAERAH
	5.02.01.2.09.0011	Pemeliharaan/Rehabilitasi Sarana dan Prasarana Pendukung Gedung Kantor atau Bangunan Lainnya																		
			Jumlah Sarana dan Prasarana Pendukung Gedung Kantor atau Bangunan Lainnya yang Dipelihara/Direhabilitasi				2 Unit	2 Unit	50.000.000,00	50.000.000,00	50.000.000,00	0,00	Kab. Solok Selatan, Semua Kecamatan, Semua Kel/Desa	SISA LEBIH PERHITUNGAN ANGGARAN TAHUN SEBELUMNYA	Memperkuat Reformasi Politik, Hukum, dan Birokrasi, serta Memperkuat Pencegahan dan Pemberantasan Korupsi, Narkoba, Judi dan Penyeludupan	Percepatan transformasi tata kelola pemerintah Percepatan transformasi tata kelola pemerintah			60.500.000,00	BADAN PENGELOLAAN KEUANGAN DAERAH
2.	**5.02.02**	**PROGRAM PENGELOLAAN KEUANGAN DAERAH**	**Opini BPK**				**-**	**WTP Dokumen**	**94.318.212.000,00**	**100.876.847.780,00**	**95.471.491.597,00**	**8.918.136.500,00**							**103.236.348.500,00**	
	5.02.02.2.01	Koordinasi dan Penyusunan Rencana Anggaran Daerah	*Persentase ketersediaan dokumen penganggaran yang tepat waktu*				-	100 persen	1.251.885.400,00	1.253.546.400,00	1.031.993.800,00	-219.891.600,00			Memperkuat Reformasi Politik, Hukum, dan Birokrasi, serta Memperkuat Pencegahan dan Pemberantasan Korupsi, Narkoba, Judi dan Penyeludupan	Percepatan transformasi tata kelola pemerintah Percepatan transformasi tata kelola pemerintah	Terwujudnya penyelenggaraan pengelolaan keuangan daerah yang professional dan akuntabel		1.117.856.000,00	BADAN PENGELOLAAN KEUANGAN DAERAH
	5.02.02.2.01.0001	Koordinasi dan Penyusunan KUA dan PPAS																		
			Jumlah Dokumen KUA dan PPAS yang Disusun				2 Dokumen	2 Dokumen	156.935.200,00	158.596.200,00	117.130.450,00	-39.804.750,00	Kab. Solok Selatan, Semua Kecamatan, Semua Kel/Desa	SISA LEBIH PERHITUNGAN ANGGARAN TAHUN SEBELUMNYA	Memperkuat Reformasi Politik, Hukum, dan Birokrasi, serta Memperkuat Pencegahan dan Pemberantasan Korupsi, Narkoba, Judi dan Penyeludupan	Percepatan transformasi tata kelola pemerintah Percepatan transformasi tata kelola pemerintah			115.092.000,00	BADAN PENGELOLAAN KEUANGAN DAERAH
	5.02.02.2.01.0002	Koordinasi dan Penyusunan Perubahan KUA dan Perubahan PPAS																		
			Jumlah Dokumen Perubahan KUA dan Perubahan PPAS yang Disusun				2 Dokumen	2 Dokumen	158.578.400,00	158.578.400,00	119.881.400,00	-38.697.000,00	Kab. Solok Selatan, Semua Kecamatan, Semua Kel/Desa	SISA LEBIH PERHITUNGAN ANGGARAN TAHUN SEBELUMNYA	Memperkuat Reformasi Politik, Hukum, dan Birokrasi, serta Memperkuat Pencegahan dan Pemberantasan Korupsi, Narkoba, Judi dan Penyeludupan	Percepatan transformasi tata kelola pemerintah Percepatan transformasi tata kelola pemerintah			115.020.000,00	BADAN PENGELOLAAN KEUANGAN DAERAH
	5.02.02.2.01.0005	Koordinasi, Penyusunan dan Verifikasi DPA-SKPD																		
			Jumlah DPA- SKPD yang Diverifikasi				33 Dokumen	33 Dokumen	38.842.000,00	38.842.000,00	11.842.000,00	-27.000.000,00	Kab. Solok Selatan, Semua Kecamatan, Semua Kel/Desa	SISA LEBIH PERHITUNGAN ANGGARAN TAHUN SEBELUMNYA	Memperkuat Reformasi Politik, Hukum, dan Birokrasi, serta Memperkuat Pencegahan dan Pemberantasan Korupsi, Narkoba, Judi dan Penyeludupan	Percepatan transformasi tata kelola pemerintah Percepatan transformasi tata kelola pemerintah			32.000.000,00	BADAN PENGELOLAAN KEUANGAN DAERAH
	5.02.02.2.01.0006	Koordinasi, Penyusunan dan Verifikasi Perubahan DPA-SKPD																		
			Jumlah Perubahan DPA-SKPD yang Diverifikasi				33 Dokumen	33 Dokumen	38.812.000,00	38.812.000,00	11.812.000,00	-27.000.000,00	Kab. Solok Selatan, Semua Kecamatan, Semua Kel/Desa	SISA LEBIH PERHITUNGAN ANGGARAN TAHUN SEBELUMNYA	Memperkuat Reformasi Politik, Hukum, dan Birokrasi, serta Memperkuat Pencegahan dan Pemberantasan Korupsi, Narkoba, Judi dan Penyeludupan	Percepatan transformasi tata kelola pemerintah Percepatan transformasi tata kelola pemerintah			32.000.000,00	BADAN PENGELOLAAN KEUANGAN DAERAH
	5.02.02.2.01.0007	Koordinasi dan Penyusunan Peraturan Daerah tentang APBD dan Peraturan Kepala Daerah tentang Penjabaran APBD																		
			Jumlah Peraturan Daerah tentang APBD dan Peraturan Kepala Daerah tentang Penjabaran APBD				2 Dokumen	2 Dokumen	327.061.000,00	327.061.000,00	288.168.650,00	-38.892.350,00	Kab. Solok Selatan, Semua Kecamatan, Semua Kel/Desa	SISA LEBIH PERHITUNGAN ANGGARAN TAHUN SEBELUMNYA	Memperkuat Reformasi Politik, Hukum, dan Birokrasi, serta Memperkuat Pencegahan dan Pemberantasan Korupsi, Narkoba, Judi dan Penyeludupan	Percepatan transformasi tata kelola pemerintah Percepatan transformasi tata kelola pemerintah			325.231.000,00	BADAN PENGELOLAAN KEUANGAN DAERAH
	5.02.02.2.01.0008	Koordinasi dan Penyusunan Peraturan Daerah tentang Perubahan APBD dan Peraturan Kepala Daerah tentang Penjabaran Perubahan APBD																		
			Jumlah Peraturan Daerah tentang Perubahan APBD dan Peraturan Kepala Daerah tentang Penjabaran Perubahan APBD				2 Dokumen	2 Dokumen	293.655.000,00	293.655.000,00	258.445.500,00	-35.209.500,00	Kab. Solok Selatan, Semua Kecamatan, Semua Kel/Desa	SISA LEBIH PERHITUNGAN ANGGARAN TAHUN SEBELUMNYA	Memperkuat Reformasi Politik, Hukum, dan Birokrasi, serta Memperkuat Pencegahan dan Pemberantasan Korupsi, Narkoba, Judi dan Penyeludupan	Percepatan transformasi tata kelola pemerintah Percepatan transformasi tata kelola pemerintah			280.054.000,00	BADAN PENGELOLAAN KEUANGAN DAERAH
	5.02.02.2.01.0009	Koordinasi dan Penyusunan Regulasi serta Kebijakan Bidang Anggaran																		
			Jumlah Dokumen Regulasi serta Kebijakan Bidang Anggaran				5 Dokumen	5 Dokumen	238.001.800,00	238.001.800,00	224.713.800,00	-13.288.000,00	Kab. Solok Selatan, Semua Kecamatan, Semua Kel/Desa	SISA LEBIH PERHITUNGAN ANGGARAN TAHUN SEBELUMNYA	Memperkuat Reformasi Politik, Hukum, dan Birokrasi, serta Memperkuat Pencegahan dan Pemberantasan Korupsi, Narkoba, Judi dan Penyeludupan	Percepatan transformasi tata kelola pemerintah Percepatan transformasi tata kelola pemerintah			218.459.000,00	BADAN PENGELOLAAN KEUANGAN DAERAH

NO	KODE	URUSAN / BIDANG URUSAN / PROGRAM / KEGIATAN / SUB KEGIATAN	INDIKATOR PROGRAM / KEGIATAN / SUB KEGIATAN	TARGET AKHIR PERIODE RENSTRA OPD	REALISASI CAPAIAN RENJA OPD TAHUN 2023	PRAKIRAAN CAPAIAN TARGET RENJA OPD TAHUN 2024	CAPAIAN KINERJA DAN KERANGKA PENDANAAN										KELOMPOK SASARAN	PRAKIRAAN MAJU RENCANA TAHUN 2026		PERANGKAT DAERAH PENANGGUNG JAWAB
							TARGET 2025		PAGU INDIKATIF (Rp)			Bertambah/Berkurang (10-12)	LOKASI	SUMBER DANA	PRIORITAS			TARGET	PAGU INDIKATIF (Rp)	
							SEBELUM	SESUDAH	RKPD 2025	APBD 2025	RKPD PERUBAHAN 2025				NASIONAL	DAERAH				
1	2	3	4	5	6	7	8	9	10	11	12	13	14	15	16	17	18	19	20	21
	5.02.02.2.02	Koordinasi dan Pengelolaan Perbendaharaan Daerah	*Ketersediaan Dokumen Penyaluran dan Pelaporan Keuangan Daerah Tepat Waktu*				-	100 Persen	165.000.000,00	158.000.000,00	114.585.200,00	-50.414.800,00			Memperkuat Reformasi Politik, Hukum, dan Birokrasi, serta Memperkuat Pencegahan dan Pemberantasan Korupsi, Narkoba, Judi dan Penyeludupan	Percepatan transformasi tata kelola pemerintah Percepatan transformasi tata kelola pemerintah	Terwujudnya Penyelenggaraan pengelolaan keuangan yang professional dan akuntabel		165.000.000,00	BADAN PENGELOLAAN KEUANGAN DAERAH
	5.02.02.2.02.0005	Koordinasi, Fasilitasi, Asistensi, Sinkronisasi, Supervisi, Monitoring dan Evaluasi Pengelolaan Dana Perimbangan dan Dana Transfer Lainnya																		
			Jumlah Dokumen Hasil Koordinasi, Fasilitasi, Asistensi, Sinkronisasi, Supervisi, Monitoring, dan Evaluasi Pengelolaan Dana Perimbangan dan Dana Transfer Lainnya				2 Dokumen	2 Dokumen	30.000.000,00	30.000.000,00	23.689.000,00	-6.311.000,00	Kab. Solok Selatan, Semua Kecamatan, Semua Kel/Desa	SISA LEBIH PERHITUNGAN ANGGARAN TAHUN SEBELUMNYA	Memperkuat Reformasi Politik, Hukum, dan Birokrasi, serta Memperkuat Pencegahan dan Pemberantasan Korupsi, Narkoba, Judi dan Penyeludupan	Percepatan transformasi tata kelola pemerintah Percepatan transformasi tata kelola pemerintah			30.000.000,00	BADAN PENGELOLAAN KEUANGAN DAERAH
	5.02.02.2.02.0007	Koordinasi dan Penyusunan Laporan Realisasi Penerimaan dan Pengeluaran Kas Daerah, Laporan Aliran Kas, dan Pelaksanaan Pemungutan/ Pemotongan dan Penyetoran Perhitungan Fihak Ketiga (PFK)																		
			Jumlah Laporan Realisasi Penerimaan dan Pengeluaran Kas Daerah, Laporan Aliran Kas, dan Pelaksanaan Pemungutan/Pemotongan dan Penyetoran Perhitungan Fihak Ketiga (PFK) dan Laporan Hasil Koordinasi dalam rangka Penyusunan Laporan Realisasi Penerimaan dan Pengeluaran Kas Daerah, Laporan Aliran Kas, dan Pelaksanaan Pemungutan/Pemotongan dan Penyetoran Perhitungan Fihak Ketiga (PFK)				4 Laporan	4 Laporan	15.000.000,00	15.000.000,00	13.191.950,00	-1.808.050,00	Kab. Solok Selatan, Semua Kecamatan, Semua Kel/Desa	SISA LEBIH PERHITUNGAN ANGGARAN TAHUN SEBELUMNYA	Memperkuat Reformasi Politik, Hukum, dan Birokrasi, serta Memperkuat Pencegahan dan Pemberantasan Korupsi, Narkoba, Judi dan Penyeludupan	Percepatan transformasi tata kelola pemerintah Percepatan transformasi tata kelola pemerintah			15.000.000,00	BADAN PENGELOLAAN KEUANGAN DAERAH
	5.02.02.2.02.0011	Pembinaan Penatausahaan Keuangan Pemerintah Kabupaten/Kota																		
			Jumlah Orang yang Mengikuti Pembinaan Penatausahaan Keuangan Pemerintah Kabupaten/Kota				150 Orang	150 Orang	120.000.000,00	113.000.000,00	77.704.250,00	-42.295.750,00	Kab. Solok Selatan, Semua Kecamatan, Semua Kel/Desa	SISA LEBIH PERHITUNGAN ANGGARAN TAHUN SEBELUMNYA	Memperkuat Reformasi Politik, Hukum, dan Birokrasi, serta Memperkuat Pencegahan dan Pemberantasan Korupsi, Narkoba, Judi dan Penyeludupan	Percepatan transformasi tata kelola pemerintah Percepatan transformasi tata kelola pemerintah			120.000.000,00	BADAN PENGELOLAAN KEUANGAN DAERAH
	5.02.02.2.03	Koordinasi dan Pelaksanaan Akuntansi dan Pelaporan Keuangan Daerah	*Laporan Keuangan Daerah disahkan tepat waktu dan mendapatkan OPINI WTP*				-	100 persen	291.817.100,00	281.767.100,00	198.549.075,00	-93.268.025,00			Memperkuat Reformasi Politik, Hukum, dan Birokrasi, serta Memperkuat Pencegahan dan Pemberantasan Korupsi, Narkoba, Judi dan Penyeludupan	Percepatan transformasi tata kelola pemerintah Percepatan transformasi tata kelola pemerintah	Terwujudnya Penyelenggaraan pengelolaan keuangan yang professional dan akuntabel		291.817.100,00	BADAN PENGELOLAAN KEUANGAN DAERAH
	5.02.02.2.03.0001	Koordinasi Pelaksanaan Akuntansi Penerimaan dan Pengeluaran Kas Daerah																		
			Jumlah Laporan Hasil Koordinasi Pelaksanaan Akuntansi Penerimaan dan Pengeluaran Kas Daerah				4 Laporan	4 Laporan	12.000.000,00	12.000.000,00	10.350.000,00	-1.650.000,00	Kab. Solok Selatan, Semua Kecamatan, Semua Kel/Desa	LAIN-LAIN PAD YANG SAH SISA LEBIH PERHITUNGAN ANGGARAN TAHUN SEBELUMNYA	Memperkuat Reformasi Politik, Hukum, dan Birokrasi, serta Memperkuat Pencegahan dan Pemberantasan Korupsi, Narkoba, Judi dan Penyeludupan	Percepatan transformasi tata kelola pemerintah Percepatan transformasi tata kelola pemerintah			12.000.000,00	BADAN PENGELOLAAN KEUANGAN DAERAH
	5.02.02.2.03.0002	Rekonsiliasi dan Verifikasi Aset, Kewajiban, Ekuitas, Pendapatan, Belanja, Pembiayaan, Pendapatan-LO dan Beban																		
			Jumlah Dokumen Hasil Rekonsiliasi dan Verifikasi Aset, Kewajiban, Ekuitas, Pendapatan, Belanja, Pembiayaan, Pendapatan-LO, dan Beban				2 Dokumen	2 Dokumen	26.000.000,00	26.000.000,00	22.875.000,00	-3.125.000,00	Kab. Solok Selatan, Semua Kecamatan, Semua Kel/Desa	SISA LEBIH PERHITUNGAN ANGGARAN TAHUN SEBELUMNYA	Memperkuat Reformasi Politik, Hukum, dan Birokrasi, serta Memperkuat Pencegahan dan Pemberantasan Korupsi, Narkoba, Judi dan Penyeludupan	Percepatan transformasi tata kelola pemerintah Percepatan transformasi tata kelola pemerintah			26.000.000,00	BADAN PENGELOLAAN KEUANGAN DAERAH
	5.02.02.2.03.0003	Koordinasi Penyusunan Laporan Pertanggungjawaban Pelaksanaan APBD Bulanan, Triwulanan dan Semesteran																		
			Jumlah Laporan Pertanggungjawaban Pelaksanaan APBD Bulanan, Triwulanan dan Semesteran				12 Laporan	12 Laporan	40.000.000,00	40.000.000,00	21.765.000,00	-18.235.000,00	Kab. Solok Selatan, Semua Kecamatan, Semua Kel/Desa	SISA LEBIH PERHITUNGAN ANGGARAN TAHUN SEBELUMNYA	Memperkuat Reformasi Politik, Hukum, dan Birokrasi, serta Memperkuat Pencegahan dan Pemberantasan Korupsi, Narkoba, Judi dan Penyeludupan	Percepatan transformasi tata kelola pemerintah Percepatan transformasi tata kelola pemerintah			40.000.000,00	BADAN PENGELOLAAN KEUANGAN DAERAH
	5.02.02.2.03.0004	Konsolidasi Laporan Keuangan SKPD, BLUD dan Laporan Keuangan Pemerintah Daerah																		
			Jumlah Laporan Keuangan SKPD, BLUD dan Laporan Keuangan Pemerintah Daerah yang Terkonsolidasi				2 Laporan	2 Laporan	57.000.000,00	57.000.000,00	54.300.000,00	-2.700.000,00	Kab. Solok Selatan, Semua Kecamatan, Semua Kel/Desa	SISA LEBIH PERHITUNGAN ANGGARAN TAHUN SEBELUMNYA	Memperkuat Reformasi Politik, Hukum, dan Birokrasi, serta Memperkuat Pencegahan dan Pemberantasan Korupsi, Narkoba, Judi dan Penyeludupan	Percepatan transformasi tata kelola pemerintah Percepatan transformasi tata kelola pemerintah			57.000.000,00	BADAN PENGELOLAAN KEUANGAN DAERAH
	5.02.02.2.03.0005	Koordinasi dan Penyusunan Rancangan Peraturan Daerah tentang Pertanggungjawaban Pelaksanaan APBD Kabupaten/Kota dan Rancangan Peraturan Kepala Daerah tentang Penjabaran Pertanggungjawaban Pelaksanaan APBD Kabupaten/Kota																		
			Jumlah Rancangan Peraturan Daerah tentang Pertanggungjawaban Pelaksanaan APBD Kabupaten/Kota dan Rancangan Peraturan Kepala Daerah tentang Penjabaran Pertanggungjawaban Pelaksanaan APBD Kabupaten/Kota				1 Dokumen	1 Dokumen	85.000.000,00	85.000.000,00	36.165.000,00	-48.835.000,00	Kab. Solok Selatan, Semua Kecamatan, Semua Kel/Desa	SISA LEBIH PERHITUNGAN ANGGARAN TAHUN SEBELUMNYA	Memperkuat Reformasi Politik, Hukum, dan Birokrasi, serta Memperkuat Pencegahan dan Pemberantasan Korupsi, Narkoba, Judi dan Penyeludupan	Percepatan transformasi tata kelola pemerintah Percepatan transformasi tata kelola pemerintah			85.000.000,00	BADAN PENGELOLAAN KEUANGAN DAERAH
	5.02.02.2.03.0009	Penyusunan Kebijakan dan Panduan Teknis Operasional Penyelenggaraan Akuntansi Pemerintah Daerah																		

NO	KODE	URUSAN / BIDANG URUSAN / PROGRAM / KEGIATAN / SUB KEGIATAN	INDIKATOR PROGRAM / KEGIATAN / SUB KEGIATAN	TARGET AKHIR PERIODE RENSTRA OPD	REALISASI CAPAIAN RENJA OPD TAHUN 2023	PRAKIRAAN CAPAIAN TARGET RENJA OPD TAHUN 2024	CAPAIAN KINERJA DAN KERANGKA PENDANAAN										KELOMPOK SASARAN	PRAKIRAAN MAJU RENCANA TAHUN 2026		PERANGKAT DAERAH PENANGGUNG JAWAB
							TARGET 2025		PAGU INDIKATIF (Rp)			Bertambah/Berkurang (10-12)	LOKASI	SUMBER DANA	PRIORITAS			TARGET	PAGU INDIKATIF (Rp)	
							SEBELUM	SESUDAH	RKPD 2025	APBD 2025	RKPD PERUBAHAN 2025				NASIONAL	DAERAH				
1	2	3	4	5	6	7	8	9	10	11	12	13	14	15	16	17	18	19	20	21
			Jumlah Kebijakan dan Panduan Teknis Operasional Penyelenggaraan Akuntansi Pemerintah Daerah				1 Dokumen	1 Dokumen	55.617.100,00	45.567.100,00	40.944.075,00	-14.673.025,00	Kab. Solok Selatan, Semua Kecamatan, Semua Kel/Desa	SISA LEBIH PERHITUNGAN ANGGARAN TAHUN SEBELUMNYA	Memperkuat Reformasi Politik, Hukum, dan Birokrasi, serta Memperkuat Pencegahan dan Pemberantasan Korupsi, Narkoba, Judi dan Penyeludupan	Percepatan transformasi tata kelola pemerintah Percepatan transformasi tata kelola pemerintah			55.617.100,00	BADAN PENGELOLAAN KEUANGAN DAERAH
	5.02.02.2.03.0010	Penyusunan Sistem dan Prosedur Akuntansi dan Pelaporan Keuangan Pemerintah Daerah																		
			Jumlah Sistem dan Prosedur Akuntansi dan Pelaporan Keuangan Pemerintah Daerah				1 Dokumen	1 Dokumen	16.200.000,00	16.200.000,00	12.150.000,00	-4.050.000,00	Kab. Solok Selatan, Semua Kecamatan, Semua Kel/Desa	SISA LEBIH PERHITUNGAN ANGGARAN TAHUN SEBELUMNYA	Memperkuat Reformasi Politik, Hukum, dan Birokrasi, serta Memperkuat Pencegahan dan Pemberantasan Korupsi, Narkoba, Judi dan Penyeludupan	Percepatan transformasi tata kelola pemerintah Percepatan transformasi tata kelola pemerintah			16.200.000,00	BADAN PENGELOLAAN KEUANGAN DAERAH
	5.02.02.2.04	Penunjang Urusan Kewenangan Pengelolaan Keuangan Daerah	*Capaian Persentase penyaluran dana transfer daerah dan BTT*				-	100 persen	92.609.509.500,00	99.183.534.280,00	94.126.363.522,00	1.516.854.022,00			Memperkuat Reformasi Politik, Hukum, dan Birokrasi, serta Memperkuat Pencegahan dan Pemberantasan Korupsi, Narkoba, Judi dan Penyeludupan	Percepatan transformasi tata kelola pemerintah Percepatan transformasi tata kelola pemerintah	Terwujudnya Penyelenggaraan pengelolaan keuangan yang professional dan akuntabel		101.661.675.400,00	BADAN PENGELOLAAN KEUANGAN DAERAH
	5.02.02.2.04.0008	Analisis Perencanaan dan Penyaluran Bantuan Keuangan																		
			Jumlah Laporan Hasil Analisis Perencanaan dan Penyaluran Bantuan Keuangan				7 Laporan	7 Laporan	90.609.509.500,00	98.183.534.280,00	93.126.363.522,00	2.516.854.022,00	Kab. Solok Selatan, Semua Kecamatan, Semua Kel/Desa	RETRIBUSI JASA USAHA OPSEN BEA BALIK NAMA KENDARAAN BERMOTOR (BBNKB) DANA BAGI HASIL (DBH) DANA ALOKASI UMUM (DAU) DANA DESA	Memperkuat Reformasi Politik, Hukum, dan Birokrasi, serta Memperkuat Pencegahan dan Pemberantasan Korupsi, Narkoba, Judi dan Penyeludupan	Percepatan transformasi tata kelola pemerintah Percepatan transformasi tata kelola pemerintah			98.661.675.400,00	BADAN PENGELOLAAN KEUANGAN DAERAH
	5.02.02.2.04.0009	Pengelolaan Dana Darurat dan Mendesak																		
			Jumlah Laporan Hasil Pengelolaan Dana Darurat dan Mendesak				1 Laporan	1 Laporan	2.000.000.000,00	1.000.000.000,00	1.000.000.000,00	-1.000.000.000,00	Kab. Solok Selatan, Semua Kecamatan, Semua Kel/Desa	SISA LEBIH PERHITUNGAN ANGGARAN TAHUN SEBELUMNYA	Memperkuat Reformasi Politik, Hukum, dan Birokrasi, serta Memperkuat Pencegahan dan Pemberantasan Korupsi, Narkoba, Judi dan Penyeludupan	Percepatan transformasi tata kelola pemerintah Percepatan transformasi tata kelola pemerintah			3.000.000.000,00	BADAN PENGELOLAAN KEUANGAN DAERAH
3.	**5.02.03**	**PROGRAM PENGELOLAAN BARANG MILIK DAERAH**	**Persentase BMD dan Asset Daerah yang terkelola dengan baik**				**-**	**90,91 persen**	**1.135.500.000,00**	**1.135.500.000,00**	**1.082.356.900,00**	**0,00**							**1.135.500.000,00**	
	5.02.03.2.01	Pengelolaan Barang Milik Daerah	*Persentase BMD dan Asset Daerah yang terkelola dengan baik*				-	90,91 persen 90,91 persen	1.135.500.000,00	1.135.500.000,00	1.082.356.900,00	-53.143.100,00			Memperkuat Reformasi Politik, Hukum, dan Birokrasi, serta Memperkuat Pencegahan dan Pemberantasan Korupsi, Narkoba, Judi dan Penyeludupan	Percepatan transformasi tata kelola pemerintah Percepatan transformasi tata kelola pemerintah	Terwujudnya penyelenggaraan pengelolaan keuangan daerah yang professional dan akuntabel		1.135.500.000,00	BADAN PENGELOLAAN KEUANGAN DAERAH
	5.02.03.2.01.0002	Penyusunan Standar Barang Milik Daerah dan Standar Kebutuhan Barang Milik Daerah																		
			Jumlah Standar Barang Milik Daerah dan Standar Kebutuhan Barang Milik Daerah				2 Dokumen	2 Dokumen	12.500.000,00	12.500.000,00	7.333.250,00	-5.166.750,00	Kab. Solok Selatan, Semua Kecamatan, Semua Kel/Desa	SISA LEBIH PERHITUNGAN ANGGARAN TAHUN SEBELUMNYA	Memperkuat Reformasi Politik, Hukum, dan Birokrasi, serta Memperkuat Pencegahan dan Pemberantasan Korupsi, Narkoba, Judi dan Penyeludupan	Percepatan transformasi tata kelola pemerintah Percepatan transformasi tata kelola pemerintah			12.500.000,00	BADAN PENGELOLAAN KEUANGAN DAERAH
	5.02.03.2.01.0003	Penyusunan Perencanaan Kebutuhan Barang Milik Daerah																		
			Jumlah Rencana Kebutuhan Barang Milik Daerah				2 Dokumen	2 Dokumen	13.500.000,00	13.500.000,00	7.531.250,00	-5.968.750,00	Kab. Solok Selatan, Semua Kecamatan, Semua Kel/Desa	SISA LEBIH PERHITUNGAN ANGGARAN TAHUN SEBELUMNYA	Memperkuat Reformasi Politik, Hukum, dan Birokrasi, serta Memperkuat Pencegahan dan Pemberantasan Korupsi, Narkoba, Judi dan Penyeludupan	Percepatan transformasi tata kelola pemerintah Percepatan transformasi tata kelola pemerintah			13.500.000,00	BADAN PENGELOLAAN KEUANGAN DAERAH
	5.02.03.2.01.0004	Penyusunan Kebijakan Pengelolaan Barang Milik Daerah																		
			Jumlah Kebijakan Pengelolaan Barang Milik Daerah				1 Dokumen	1 Dokumen	15.000.000,00	15.000.000,00	8.483.750,00	-6.516.250,00	Kab. Solok Selatan, Semua Kecamatan, Semua Kel/Desa	SISA LEBIH PERHITUNGAN ANGGARAN TAHUN SEBELUMNYA	Memperkuat Reformasi Politik, Hukum, dan Birokrasi, serta Memperkuat Pencegahan dan Pemberantasan Korupsi, Narkoba, Judi dan Penyeludupan	Percepatan transformasi tata kelola pemerintah Percepatan transformasi tata kelola pemerintah			15.000.000,00	BADAN PENGELOLAAN KEUANGAN DAERAH
	5.02.03.2.01.0005	Penatausahaan Barang Milik Daerah																		
			Jumlah Laporan Penatausahaan Barang Milik Daerah				1 Laporan	1 Laporan	950.000.000,00	950.000.000,00	932.441.750,00	-17.558.250,00	Kab. Solok Selatan, Semua Kecamatan, Semua Kel/Desa	SISA LEBIH PERHITUNGAN ANGGARAN TAHUN SEBELUMNYA	Memperkuat Reformasi Politik, Hukum, dan Birokrasi, serta Memperkuat Pencegahan dan Pemberantasan Korupsi, Narkoba, Judi dan Penyeludupan	Percepatan transformasi tata kelola pemerintah Percepatan transformasi tata kelola pemerintah			950.000.000,00	BADAN PENGELOLAAN KEUANGAN DAERAH
	5.02.03.2.01.0007	Pengamanan Barang Milik Daerah																		

NO	KODE	URUSAN / BIDANG URUSAN / PROGRAM / KEGIATAN / SUB KEGIATAN	INDIKATOR PROGRAM / KEGIATAN / SUB KEGIATAN	TARGET AKHIR PERIODE RENSTRA OPD	REALISASI CAPAIAN RENJA OPD TAHUN 2023	PRAKIRAAN CAPAIAN TARGET RENJA OPD TAHUN 2024	CAPAIAN KINERJA DAN KERANGKA PENDANAAN										KELOMPOK SASARAN	PRAKIRAAN MAJU RENCANA TAHUN 2026		PERANGKAT DAERAH PENANGGUNG JAWAB
							TARGET 2025		PAGU INDIKATIF (Rp)			Bertambah/Berkurang (10-12)	LOKASI	SUMBER DANA	PRIORITAS			TARGET	PAGU INDIKATIF (Rp)	
							SEBELUM	SESUDAH	RKPD 2025	APBD 2025	RKPD PERUBAHAN 2025				NASIONAL	DAERAH				
1	2	3	4	5	6	7	8	9	10	11	12	13	14	15	16	17	18	19	20	21
			Jumlah Laporan Hasil Pengamanan Barang Milik Daerah				2 Laporan	2 Laporan	78.000.000,00	78.000.000,00	66.905.150,00	-11.094.850,00	Kab. Solok Selatan, Semua Kecamatan, Semua Kel/Desa	SISA LEBIH PERHITUNGAN ANGGARAN TAHUN SEBELUMNYA	Memperkuat Reformasi Politik, Hukum, dan Birokrasi, serta Memperkuat Pencegahan dan Pemberantasan Korupsi, Narkoba, Judi dan Penyeludupan	Percepatan transformasi tata kelola pemerintah Percepatan transformasi tata kelola pemerintah			78.000.000,00	BADAN PENGELOLAAN KEUANGAN DAERAH
	5.02.03.2.01.0008	Penilaian Barang Milik Daerah																		
			Jumlah Laporan Hasil Penilaian Barang Milik Daerah dan Hasil Koordinasi Penilaian Barang Milik Daerah				1 Laporan	1 Laporan	36.500.000,00	36.500.000,00	34.893.500,00	-1.606.500,00	Kab. Solok Selatan, Semua Kecamatan, Semua Kel/Desa	SISA LEBIH PERHITUNGAN ANGGARAN TAHUN SEBELUMNYA	Memperkuat Reformasi Politik, Hukum, dan Birokrasi, serta Memperkuat Pencegahan dan Pemberantasan Korupsi, Narkoba, Judi dan Penyeludupan	Percepatan transformasi tata kelola pemerintah Percepatan transformasi tata kelola pemerintah			36.500.000,00	BADAN PENGELOLAAN KEUANGAN DAERAH
	5.02.03.2.01.0010	Optimalisasi Penggunaan, Pemanfaatan, Pemindahtanganan, Pemusnahan, dan Penghapusan Barang Milik Daerah																		
			Jumlah Dokumen Hasil Optimalisasi Penggunaan, Pemanfaatan, Pemindahtanganan, Pemusnahan, dan Penghapusan Barang Milik Daerah				2 Dokumen	2 Dokumen	10.000.000,00	10.000.000,00	6.382.000,00	-3.618.000,00	Kab. Solok Selatan, Semua Kecamatan, Semua Kel/Desa	SISA LEBIH PERHITUNGAN ANGGARAN TAHUN SEBELUMNYA	Memperkuat Reformasi Politik, Hukum, dan Birokrasi, serta Memperkuat Pencegahan dan Pemberantasan Korupsi, Narkoba, Judi dan Penyeludupan	Percepatan transformasi tata kelola pemerintah Percepatan transformasi tata kelola pemerintah			10.000.000,00	BADAN PENGELOLAAN KEUANGAN DAERAH
	5.02.03.2.01.0011	Rekonsiliasi dalam rangka Penyusunan Laporan Barang Milik Daerah																		
			Jumlah Laporan Hasil Rekonsiliasi dalam rangka Penyusunan Laporan Barang Milik Daerah				2 Laporan	2 Laporan	20.000.000,00	20.000.000,00	18.386.250,00	-1.613.750,00	Kab. Solok Selatan, Semua Kecamatan, Semua Kel/Desa	SISA LEBIH PERHITUNGAN ANGGARAN TAHUN SEBELUMNYA	Memperkuat Reformasi Politik, Hukum, dan Birokrasi, serta Memperkuat Pencegahan dan Pemberantasan Korupsi, Narkoba, Judi dan Penyeludupan	Percepatan transformasi tata kelola pemerintah Percepatan transformasi tata kelola pemerintah			20.000.000,00	BADAN PENGELOLAAN KEUANGAN DAERAH
4.	**5.02.04**	**PROGRAM PENGELOLAAN PENDAPATAN DAERAH**	**Persentase pencapaian target pajak dan retribusi Peningkatan Pengelolaan dan Capaian Target PAD**				**-**	**98 98 % persen**	**838.000.000,00**	**838.000.000,00**	**616.515.450,00**	**0,00**							**838.000.000,00**	
	5.02.04.2.01	Kegiatan Pengelolaan Pendapatan Daerah	*Persentase Capaian Target Pajak dan Retribusi Persentase Capaian Target Pajak dan Retribusi.*				-	98 persen	838.000.000,00	838.000.000,00	616.515.450,00	-221.484.550,00			Memperkuat Reformasi Politik, Hukum, dan Birokrasi, serta Memperkuat Pencegahan dan Pemberantasan Korupsi, Narkoba, Judi dan Penyeludupan	Percepatan transformasi tata kelola pemerintah Percepatan transformasi tata kelola pemerintah	Terwujudnya pengelolaan pendapatan daerah yang transparant dan akuntabel		838.000.000,00	BADAN PENGELOLAAN KEUANGAN DAERAH
	5.02.04.2.01.0002	Analisa dan Pengembangan Pajak Daerah, serta Penyusunan Kebijakan Pajak Daerah																		
			Jumlah Dokumen Hasil Analis Pajak Daerah serta Pengembangan Pajak Daerah dan Kebijakan Pajak Daerah				2 Dokumen	2 Dokumen	15.000.000,00	15.000.000,00	8.077.450,00	-6.922.550,00	Kab. Solok Selatan, Semua Kecamatan, Semua Kel/Desa	SISA LEBIH PERHITUNGAN ANGGARAN TAHUN SEBELUMNYA	Memperkuat Reformasi Politik, Hukum, dan Birokrasi, serta Memperkuat Pencegahan dan Pemberantasan Korupsi, Narkoba, Judi dan Penyeludupan	Percepatan transformasi tata kelola pemerintah Percepatan transformasi tata kelola pemerintah			15.000.000,00	BADAN PENGELOLAAN KEUANGAN DAERAH
	5.02.04.2.01.0003	Penyuluhan dan Penyebarluasan Kebijakan Pajak Daerah																		
			Jumlah Laporan Pelaksanaan Penyuluhan dan Penyebarluasan Kebijakan Pajak Daerah				4 Laporan	4 Laporan	251.000.000,00	251.000.000,00	195.604.500,00	-55.395.500,00	Kab. Solok Selatan, Semua Kecamatan, Semua Kel/Desa	SISA LEBIH PERHITUNGAN ANGGARAN TAHUN SEBELUMNYA	Memperkuat Reformasi Politik, Hukum, dan Birokrasi, serta Memperkuat Pencegahan dan Pemberantasan Korupsi, Narkoba, Judi dan Penyeludupan	Percepatan transformasi tata kelola pemerintah Percepatan transformasi tata kelola pemerintah			251.000.000,00	BADAN PENGELOLAAN KEUANGAN DAERAH
	5.02.04.2.01.0004	Penyediaan Sarana dan Prasarana Pengelolaan Pajak Daerah																		
			Jumlah Sarana dan Prasarana Pengelolaan Pajak Daerah				3 Unit	3 Unit	122.000.000,00	122.000.000,00	85.825.250,00	-36.174.750,00	Kab. Solok Selatan, Semua Kecamatan, Semua Kel/Desa	SISA LEBIH PERHITUNGAN ANGGARAN TAHUN SEBELUMNYA	Memperkuat Reformasi Politik, Hukum, dan Birokrasi, serta Memperkuat Pencegahan dan Pemberantasan Korupsi, Narkoba, Judi dan Penyeludupan	Percepatan transformasi tata kelola pemerintah Percepatan transformasi tata kelola pemerintah			122.000.000,00	BADAN PENGELOLAAN KEUANGAN DAERAH
	5.02.04.2.01.0005	Pendataan dan Pendaftaran Objek Pajak Daerah																		
			Jumlah Laporan Hasil Pendataan dan Pendaftaran Objek Pajak Daerah, Subjek Pajak dan Wajib Pajak Daerah				1 Laporan	1 Laporan	40.000.000,00	40.000.000,00	22.691.750,00	-17.308.250,00	Kab. Solok Selatan, Semua Kecamatan, Semua Kel/Desa	SISA LEBIH PERHITUNGAN ANGGARAN TAHUN SEBELUMNYA	Memperkuat Reformasi Politik, Hukum, dan Birokrasi, serta Memperkuat Pencegahan dan Pemberantasan Korupsi, Narkoba, Judi dan Penyeludupan	Percepatan transformasi tata kelola pemerintah Percepatan transformasi tata kelola pemerintah			40.000.000,00	BADAN PENGELOLAAN KEUANGAN DAERAH
	5.02.04.2.01.0007	Penilaian Pajak Bumi dan Bangunan Perdesaan dan Perkotaan (PBBP2) serta Bea Perolehan Hak atas Tanah dan Bangunan (BPHTB)																		
			Jumlah Objek Pajak yang Disesuaikan NJOP nya				1 Obyek Pajak	1 Obyek Pajak	100.000.000,00	100.000.000,00	83.500.000,00	-16.500.000,00	Kab. Solok Selatan, Semua Kecamatan, Semua Kel/Desa	SISA LEBIH PERHITUNGAN ANGGARAN TAHUN SEBELUMNYA	Memperkuat Reformasi Politik, Hukum, dan Birokrasi, serta Memperkuat Pencegahan dan Pemberantasan Korupsi, Narkoba, Judi dan Penyeludupan	Percepatan transformasi tata kelola pemerintah Percepatan transformasi tata kelola pemerintah			100.000.000,00	BADAN PENGELOLAAN KEUANGAN DAERAH
	5.02.04.2.01.0011	Penagihan Pajak Daerah																		

NO	KODE	URUSAN / BIDANG URUSAN / PROGRAM / KEGIATAN / SUB KEGIATAN	INDIKATOR PROGRAM / KEGIATAN / SUB KEGIATAN	TARGET AKHIR PERIODE RENSTRA OPD	REALISASI CAPAIAN RENJA OPD TAHUN 2023	PRAKIRAAN CAPAIAN TARGET RENJA OPD TAHUN 2024	CAPAIAN KINERJA DAN KERANGKA PENDANAAN										KELOMPOK SASARAN	PRAKIRAAN MAJU RENCANA TAHUN 2026		PERANGKAT DAERAH PENANGGUNG JAWAB
							TARGET 2025		PAGU INDIKATIF (Rp)			Bertambah/Berkurang (10-12)	LOKASI	SUMBER DANA	PRIORITAS			TARGET	PAGU INDIKATIF (Rp)	
							SEBELUM	SESUDAH	RKPD 2025	APBD 2025	RKPD PERUBAHAN 2025				NASIONAL	DAERAH				
1	2	3	4	5	6	7	8	9	10	11	12	13	14	15	16	17	18	19	20	21
			Jumlah Dokumen Hasil Pelaksanaan Penagihan Pajak Daerah				2 Dokumen	2 Dokumen	160.000.000,00	160.000.000,00	132.981.750,00	-27.018.250,00	Kab. Solok Selatan, Semua Kecamatan, Semua Kel/Desa	SISA LEBIH PERHITUNGAN ANGGARAN TAHUN SEBELUMNYA	Memperkuat Reformasi Politik, Hukum, dan Birokrasi, serta Memperkuat Pencegahan dan Pemberantasan Korupsi, Narkoba, Judi dan Penyeludupan	Percepatan transformasi tata kelola pemerintah Percepatan transformasi tata kelola pemerintah			160.000.000,00	BADAN PENGELOLAAN KEUANGAN DAERAH
	5.02.04.2.01.0013	Pengendalian, Pemeriksaan dan Pengawasan Pajak Daerah																		
			Jumlah Dokumen Hasil Pemeriksaan serta Pengendalian dan Pengawasan Pajak Daerah				2 Dokumen	2 Dokumen	25.000.000,00	25.000.000,00	18.300.000,00	-6.700.000,00	Kab. Solok Selatan, Semua Kecamatan, Semua Kel/Desa	SISA LEBIH PERHITUNGAN ANGGARAN TAHUN SEBELUMNYA	Memperkuat Reformasi Politik, Hukum, dan Birokrasi, serta Memperkuat Pencegahan dan Pemberantasan Korupsi, Narkoba, Judi dan Penyeludupan	Percepatan transformasi tata kelola pemerintah Percepatan transformasi tata kelola pemerintah			25.000.000,00	BADAN PENGELOLAAN KEUANGAN DAERAH
	5.02.04.2.01.0014	Pembinaan dan Pengawasan Pengelolaan Pajak Daerah dan Retribusi Daerah																		
			Jumlah Laporan Hasil Pembinaan dan Pengawasan Pengelolaan Retribusi Daerah				12 Laporan	12 Laporan	125.000.000,00	125.000.000,00	69.534.750,00	-55.465.250,00	Kab. Solok Selatan, Semua Kecamatan, Semua Kel/Desa	SISA LEBIH PERHITUNGAN ANGGARAN TAHUN SEBELUMNYA	Memperkuat Reformasi Politik, Hukum, dan Birokrasi, serta Memperkuat Pencegahan dan Pemberantasan Korupsi, Narkoba, Judi dan Penyeludupan	Percepatan transformasi tata kelola pemerintah Percepatan transformasi tata kelola pemerintah			125.000.000,00	BADAN PENGELOLAAN KEUANGAN DAERAH
		BADAN KEPEGAWAIAN DAN PENGEMBANGAN SUMBER DAYA MANUSIA							**30.789.652.801,00**	**31.278.640.301,00**	**30.496.262.356,00**	**-293.390.445,00**							**25.982.858.099,00**	
	5	**UNSUR PENUNJANG URUSAN PEMERINTAHAN**							**30.789.652.801,00**	**31.278.640.301,00**	**30.496.262.356,00**	**-293.390.445,00**							**25.982.858.099,00**	
	5.03	**KEPEGAWAIAN**							**30.325.811.801,00**	**30.814.799.301,00**	**30.061.035.656,00**	**-264.776.145,00**							**24.632.858.099,00**	
1.	**5.03.01**	**PROGRAM PENUNJANG URUSAN PEMERINTAHAN DAERAH KABUPATEN/KOTA**	**Cakupan Layanan Operasional Kantor**				**-**	**100 persen**	**29.261.397.801,00**	**29.635.385.301,00**	**29.344.477.031,00**	**-6.068.801.802,00**							**23.192.595.999,00**	
	5.03.01.2.02	Administrasi Keuangan Perangkat Daerah	*Persentase pemenuhan kinerja pelayanan keuangan Perangkat Daerah*				100 persen	100 Persen	28.785.121.653,00	29.189.182.153,00	28.956.883.583,00	171.761.930,00			Memperkuat Reformasi Politik, Hukum, dan Birokrasi, serta Memperkuat Pencegahan dan Pemberantasan Korupsi, Narkoba, Judi dan Penyeludupan	Percepatan transformasi tata kelola pemerintah Percepatan transformasi tata kelola pemerintah	ASN		22.540.595.999,00	BADAN KEPEGAWAIAN DAN PENGEMBANGAN SUMBER DAYA MANUSIA
	5.03.01.2.02.0001	Penyediaan Gaji dan Tunjangan ASN																		
			Jumlah Orang yang Menerima Gaji dan Tunjangan ASN				276 Orang/ bulan	276 Orang/ bulan	28.668.121.653,00	29.072.182.153,00	28.839.883.583,00	171.761.930,00	Kab. Solok Selatan, Semua Kecamatan, Semua Kel/Desa	DANA ALOKASI UMUM (DAU) DAU TAMBAHAN DUKUNGAN PENDANAAN ATAS KEBIJAKAN PENGGAJIAN PEGAWAI PEMERINTAH DENGAN PERJANJIAN KERJA	Memperkuat Reformasi Politik, Hukum, dan Birokrasi, serta Memperkuat Pencegahan dan Pemberantasan Korupsi, Narkoba, Judi dan Penyeludupan	Percepatan transformasi tata kelola pemerintah Percepatan transformasi tata kelola pemerintah			22.423.595.999,00	BADAN KEPEGAWAIAN DAN PENGEMBANGAN SUMBER DAYA MANUSIA
	5.03.01.2.02.0002	Penyediaan Administrasi Pelaksanaan Tugas ASN																		
			Jumlah Dokumen Hasil Penyediaan Administrasi Pelaksanaan Tugas ASN				4 Dokumen	4 Dokumen	117.000.000,00	117.000.000,00	117.000.000,00	0,00	Kab. Solok Selatan, Semua Kecamatan, Semua Kel/Desa	OPSEN BEA BALIK NAMA KENDARAAN BERMOTOR (BBNKB)	Memperkuat Reformasi Politik, Hukum, dan Birokrasi, serta Memperkuat Pencegahan dan Pemberantasan Korupsi, Narkoba, Judi dan Penyeludupan	Percepatan transformasi tata kelola pemerintah Percepatan transformasi tata kelola pemerintah			117.000.000,00	BADAN KEPEGAWAIAN DAN PENGEMBANGAN SUMBER DAYA MANUSIA
	5.03.01.2.06	Administrasi Umum Perangkat Daerah	*Persentase Pemenuhan Kinerja Pelayanan Administrasi Umum Perangkat Daerah*				100 persen 100 Persen	100 Persen	180.688.148,00	150.615.148,00	140.736.323,00	-39.951.825,00			Memperkuat Reformasi Politik, Hukum, dan Birokrasi, serta Memperkuat Pencegahan dan Pemberantasan Korupsi, Narkoba, Judi dan Penyeludupan	Percepatan transformasi tata kelola pemerintah Percepatan transformasi tata kelola pemerintah	ASN		371.000.000,00	BADAN KEPEGAWAIAN DAN PENGEMBANGAN SUMBER DAYA MANUSIA
	5.03.01.2.06.0001	Penyediaan Komponen Instalasi Listrik/Penerangan Bangunan Kantor																		
			Jumlah Paket Komponen Instalasi Listrik/Penerangan Bangunan Kantor yang Disediakan				4 Paket	4 Paket	4.494.948,00	4.494.948,00	4.494.948,00	0,00	Kab. Solok Selatan, Semua Kecamatan, Semua Kel/Desa	OPSEN BEA BALIK NAMA KENDARAAN BERMOTOR (BBNKB)	Memperkuat Reformasi Politik, Hukum, dan Birokrasi, serta Memperkuat Pencegahan dan Pemberantasan Korupsi, Narkoba, Judi dan Penyeludupan	Percepatan transformasi tata kelola pemerintah Percepatan transformasi tata kelola pemerintah			5.000.000,00	BADAN KEPEGAWAIAN DAN PENGEMBANGAN SUMBER DAYA MANUSIA
	5.03.01.2.06.0002	Penyediaan Peralatan dan Perlengkapan Kantor																		
			Jumlah Paket Peralatan dan Perlengkapan Kantor yang Disediakan				4 Paket	4 Paket	15.699.800,00	15.699.800,00	14.277.475,00	-1.422.325,00	Kab. Solok Selatan, Semua Kecamatan, Semua Kel/Desa	OPSEN BEA BALIK NAMA KENDARAAN BERMOTOR (BBNKB)	Memperkuat Reformasi Politik, Hukum, dan Birokrasi, serta Memperkuat Pencegahan dan Pemberantasan Korupsi, Narkoba, Judi dan Penyeludupan	Percepatan transformasi tata kelola pemerintah Percepatan transformasi tata kelola pemerintah			30.000.000,00	BADAN KEPEGAWAIAN DAN PENGEMBANGAN SUMBER DAYA MANUSIA
	5.03.01.2.06.0003	Penyediaan Peralatan Rumah Tangga																		

NO	KODE	URUSAN / BIDANG URUSAN / PROGRAM / KEGIATAN / SUB KEGIATAN	INDIKATOR PROGRAM / KEGIATAN / SUB KEGIATAN	TARGET AKHIR PERIODE RENSTRA OPD	REALISASI CAPAIAN RENJA OPD TAHUN 2023	PRAKIRAAN CAPAIAN TARGET RENJA OPD TAHUN 2024	CAPAIAN KINERJA DAN KERANGKA PENDANAAN										KELOMPOK SASARAN	PRAKIRAAN MAJU RENCANA TAHUN 2026		PERANGKAT DAERAH PENANGGUNG JAWAB
							TARGET 2025		PAGU INDIKATIF (Rp)			Bertambah/Berkurang (10-12)	LOKASI	SUMBER DANA	PRIORITAS			TARGET	PAGU INDIKATIF (Rp)	
							SEBELUM	SESUDAH	RKPD 2025	APBD 2025	RKPD PERUBAHAN 2025				NASIONAL	DAERAH				
1	2	3	4	5	6	7	8	9	10	11	12	13	14	15	16	17	18	19	20	21
			Jumlah Paket Peralatan Rumah Tangga yang Disediakan				4 Paket	4 Paket	5.498.500,00	5.498.500,00	5.498.500,00	0,00	Kab. Solok Selatan, Semua Kecamatan, Semua Kel/Desa	OPSEN BEA BALIK NAMA KENDARAAN BERMOTOR (BBNKB)	Memperkuat Reformasi Politik, Hukum, dan Birokrasi, serta Memperkuat Pencegahan dan Pemberantasan Korupsi, Narkoba, Judi dan Penyeludupan	Percepatan transformasi tata kelola pemerintah Percepatan transformasi tata kelola pemerintah			6.000.000,00	BADAN KEPEGAWAIAN DAN PENGEMBANGAN SUMBER DAYA MANUSIA
	5.03.01.2.06.0005	Penyediaan Barang Cetakan dan Penggandaan																		
			Jumlah Paket Barang Cetakan dan Penggandaan yang Disediakan				4 Paket	4 Paket	19.999.900,00	19.999.900,00	19.999.900,00	0,00	Kab. Solok Selatan, Semua Kecamatan, Semua Kel/Desa	OPSEN BEA BALIK NAMA KENDARAAN BERMOTOR (BBNKB)	Memperkuat Reformasi Politik, Hukum, dan Birokrasi, serta Memperkuat Pencegahan dan Pemberantasan Korupsi, Narkoba, Judi dan Penyeludupan	Percepatan transformasi tata kelola pemerintah Percepatan transformasi tata kelola pemerintah			25.000.000,00	BADAN KEPEGAWAIAN DAN PENGEMBANGAN SUMBER DAYA MANUSIA
	5.03.01.2.06.0008	Fasilitasi Kunjungan Tamu																		
			Jumlah Laporan Fasilitasi Kunjungan Tamu				4 Laporan	4 Laporan	4.995.000,00	4.995.000,00	4.995.000,00	0,00	Kab. Solok Selatan, Semua Kecamatan, Semua Kel/Desa	OPSEN BEA BALIK NAMA KENDARAAN BERMOTOR (BBNKB)	Memperkuat Reformasi Politik, Hukum, dan Birokrasi, serta Memperkuat Pencegahan dan Pemberantasan Korupsi, Narkoba, Judi dan Penyeludupan	Percepatan transformasi tata kelola pemerintah Percepatan transformasi tata kelola pemerintah			5.000.000,00	BADAN KEPEGAWAIAN DAN PENGEMBANGAN SUMBER DAYA MANUSIA
	5.03.01.2.06.0009	Penyelenggaraan Rapat Koordinasi dan Konsultasi SKPD																		
			Jumlah Laporan Penyelenggaraan Rapat Koordinasi dan Konsultasi SKPD				4 Laporan	4 Laporan	130.000.000,00	99.927.000,00	91.470.500,00	-38.529.500,00	Kab. Solok Selatan, Semua Kecamatan, Semua Kel/Desa	OPSEN BEA BALIK NAMA KENDARAAN BERMOTOR (BBNKB)	Memperkuat Reformasi Politik, Hukum, dan Birokrasi, serta Memperkuat Pencegahan dan Pemberantasan Korupsi, Narkoba, Judi dan Penyeludupan	Percepatan transformasi tata kelola pemerintah Percepatan transformasi tata kelola pemerintah			300.000.000,00	BADAN KEPEGAWAIAN DAN PENGEMBANGAN SUMBER DAYA MANUSIA
	5.03.01.2.07	Pengadaan Barang Milik Daerah Penunjang Urusan Pemerintah Daerah	*Persentase Barang Milik Daerah Tersedia Persentase Barang Milik Daerah yang tersedia*				100 Persen	0 persen 100 Persen	27.500.000,00	27.500.000,00	0,00	-27.500.000,00			Memperkuat Reformasi Politik, Hukum, dan Birokrasi, serta Memperkuat Pencegahan dan Pemberantasan Korupsi, Narkoba, Judi dan Penyeludupan	Percepatan transformasi tata kelola pemerintah Percepatan transformasi tata kelola pemerintah	ASN		0,00	BADAN KEPEGAWAIAN DAN PENGEMBANGAN SUMBER DAYA MANUSIA
	5.03.01.2.07.0006	Pengadaan Peralatan dan Mesin Lainnya																		
			Jumlah Unit Peralatan dan Mesin Lainnya yang Disediakan				1 Unit	1 Unit	27.500.000,00	27.500.000,00	0,00	-27.500.000,00	Kab. Solok Selatan, Semua Kecamatan, Semua Kel/Desa	OPSEN BEA BALIK NAMA KENDARAAN BERMOTOR (BBNKB)	Memperkuat Reformasi Politik, Hukum, dan Birokrasi, serta Memperkuat Pencegahan dan Pemberantasan Korupsi, Narkoba, Judi dan Penyeludupan	Percepatan transformasi tata kelola pemerintah Percepatan transformasi tata kelola pemerintah			0,00	BADAN KEPEGAWAIAN DAN PENGEMBANGAN SUMBER DAYA MANUSIA
	5.03.01.2.08	Penyediaan Jasa Penunjang Urusan Pemerintahan Daerah	*Persentase Ketersediaan Jasa penunjang yang tersedia*				100 Persen	100 persen	156.100.000,00	156.100.000,00	154.850.000,00	-1.250.000,00			Memperkuat Reformasi Politik, Hukum, dan Birokrasi, serta Memperkuat Pencegahan dan Pemberantasan Korupsi, Narkoba, Judi dan Penyeludupan	Percepatan transformasi tata kelola pemerintah Percepatan transformasi tata kelola pemerintah	ASN		156.000.000,00	BADAN KEPEGAWAIAN DAN PENGEMBANGAN SUMBER DAYA MANUSIA
	5.03.01.2.08.0001	Penyediaan Jasa Surat Menyurat																		
			Jumlah Laporan Penyediaan Jasa Surat Menyurat				4 Laporan	4 Laporan	3.000.000,00	3.000.000,00	3.000.000,00	0,00	Kab. Solok Selatan, Semua Kecamatan, Semua Kel/Desa	OPSEN BEA BALIK NAMA KENDARAAN BERMOTOR (BBNKB)	Memperkuat Reformasi Politik, Hukum, dan Birokrasi, serta Memperkuat Pencegahan dan Pemberantasan Korupsi, Narkoba, Judi dan Penyeludupan	Percepatan transformasi tata kelola pemerintah Percepatan transformasi tata kelola pemerintah			6.000.000,00	BADAN KEPEGAWAIAN DAN PENGEMBANGAN SUMBER DAYA MANUSIA
	5.03.01.2.08.0002	Penyediaan Jasa Komunikasi, Sumber Daya Air dan Listrik																		
			Jumlah Laporan Penyediaan Jasa Komunikasi, Sumber Daya Air dan Listrik yang Disediakan				4 Laporan	4 Laporan	38.520.000,00	38.520.000,00	38.520.000,00	0,00	Kab. Solok Selatan, Semua Kecamatan, Semua Kel/Desa	OPSEN BEA BALIK NAMA KENDARAAN BERMOTOR (BBNKB)	Memperkuat Reformasi Politik, Hukum, dan Birokrasi, serta Memperkuat Pencegahan dan Pemberantasan Korupsi, Narkoba, Judi dan Penyeludupan	Percepatan transformasi tata kelola pemerintah Percepatan transformasi tata kelola pemerintah			30.000.000,00	BADAN KEPEGAWAIAN DAN PENGEMBANGAN SUMBER DAYA MANUSIA
	5.03.01.2.08.0003	Penyediaan Jasa Peralatan dan Perlengkapan Kantor																		
			Jumlah Laporan Penyediaan Jasa Peralatan dan Perlengkapan Kantor yang Disediakan				4 Laporan	4 Laporan	9.580.000,00	9.580.000,00	8.330.000,00	-1.250.000,00	Kab. Solok Selatan, Semua Kecamatan, Semua Kel/Desa	OPSEN BEA BALIK NAMA KENDARAAN BERMOTOR (BBNKB)	Memperkuat Reformasi Politik, Hukum, dan Birokrasi, serta Memperkuat Pencegahan dan Pemberantasan Korupsi, Narkoba, Judi dan Penyeludupan	Percepatan transformasi tata kelola pemerintah Percepatan transformasi tata kelola pemerintah			15.000.000,00	BADAN KEPEGAWAIAN DAN PENGEMBANGAN SUMBER DAYA MANUSIA
	5.03.01.2.08.0004	Penyediaan Jasa Pelayanan Umum Kantor																		
			Jumlah Laporan Penyediaan Jasa Pelayanan Umum Kantor yang Disediakan				4 Laporan	4 Laporan	105.000.000,00	105.000.000,00	105.000.000,00	0,00	Kab. Solok Selatan, Semua Kecamatan, Semua Kel/Desa	OPSEN BEA BALIK NAMA KENDARAAN BERMOTOR (BBNKB)	Memperkuat Reformasi Politik, Hukum, dan Birokrasi, serta Memperkuat Pencegahan dan Pemberantasan Korupsi, Narkoba, Judi dan Penyeludupan	Percepatan transformasi tata kelola pemerintah Percepatan transformasi tata kelola pemerintah			105.000.000,00	BADAN KEPEGAWAIAN DAN PENGEMBANGAN SUMBER DAYA MANUSIA

NO	KODE	URUSAN / BIDANG URUSAN / PROGRAM / KEGIATAN / SUB KEGIATAN	INDIKATOR PROGRAM / KEGIATAN / SUB KEGIATAN	TARGET AKHIR PERIODE RENSTRA OPD	REALISASI CAPAIAN RENJA OPD TAHUN 2023	PRAKIRAAN CAPAIAN TARGET RENJA OPD TAHUN 2024	CAPAIAN KINERJA DAN KERANGKA PENDANAAN										KELOMPOK SASARAN	PRAKIRAAN MAJU RENCANA TAHUN 2026		PERANGKAT DAERAH PENANGGUNG JAWAB
							TARGET 2025		PAGU INDIKATIF (Rp)			Bertambah/Berkurang (10-12)	LOKASI	SUMBER DANA	PRIORITAS			TARGET	PAGU INDIKATIF (Rp)	
							SEBELUM	SESUDAH	RKPD 2025	APBD 2025	RKPD PERUBAHAN 2025				NASIONAL	DAERAH				
1	2	3	4	5	6	7	8	9	10	11	12	13	14	15	16	17	18	19	20	21
	5.03.01.2.09	Pemeliharaan Barang Milik Daerah Penunjang Urusan Pemerintahan Daerah	*Persentase barang milik Daerah yang terpelihara*				100 persen	100 persen	111.988.000,00	111.988.000,00	92.007.125,00	-19.980.875,00			Memperkuat Reformasi Politik, Hukum, dan Birokrasi, serta Memperkuat Pencegahan dan Pemberantasan Korupsi, Narkoba, Judi dan Penyeludupan	Percepatan transformasi tata kelola pemerintah Percepatan transformasi tata kelola pemerintah	ASN		125.000.000,00	BADAN KEPEGAWAIAN DAN PENGEMBANGAN SUMBER DAYA MANUSIA
	5.03.01.2.09.0002	Penyediaan Jasa Pemeliharaan, Biaya Pemeliharaan, Pajak dan Perizinan Kendaraan Dinas Operasional atau Lapangan																		
			Jumlah Kendaraan Dinas Operasional atau Lapangan yang Dipelihara dan dibayarkan Pajak dan Perizinannya				7 Unit	7 Unit	90.988.000,00	90.988.000,00	71.007.125,00	-19.980.875,00	Kab. Solok Selatan, Semua Kecamatan, Semua Kel/Desa	OPSEN BEA BALIK NAMA KENDARAAN BERMOTOR (BBNKB)	Memperkuat Reformasi Politik, Hukum, dan Birokrasi, serta Memperkuat Pencegahan dan Pemberantasan Korupsi, Narkoba, Judi dan Penyeludupan	Percepatan transformasi tata kelola pemerintah Percepatan transformasi tata kelola pemerintah			100.000.000,00	BADAN KEPEGAWAIAN DAN PENGEMBANGAN SUMBER DAYA MANUSIA
	5.03.01.2.09.0009	Pemeliharaan/Rehabilitasi Gedung Kantor dan Bangunan Lainnya																		
			Jumlah Gedung Kantor dan Bangunan Lainnya yang Dipelihara/Direhabilitasi				1 Unit	1 Unit	21.000.000,00	21.000.000,00	21.000.000,00	0,00	Kab. Solok Selatan, Semua Kecamatan, Semua Kel/Desa	OPSEN BEA BALIK NAMA KENDARAAN BERMOTOR (BBNKB)	Memperkuat Reformasi Politik, Hukum, dan Birokrasi, serta Memperkuat Pencegahan dan Pemberantasan Korupsi, Narkoba, Judi dan Penyeludupan	Percepatan transformasi tata kelola pemerintah Percepatan transformasi tata kelola pemerintah			25.000.000,00	BADAN KEPEGAWAIAN DAN PENGEMBANGAN SUMBER DAYA MANUSIA
2.	**5.03.02**	**PROGRAM KEPEGAWAIAN DAERAH**	**Indeks Sistem Merit**				**-**	**325 indeks**	**1.064.414.000,00**	**1.179.414.000,00**	**716.558.625,00**	**375.848.100,00**							**1.440.262.100,00**	
	5.03.02.2.01	Pengadaan, Pemberhentian dan Informasi Kepegawaian ASN	*Jumlah Sistem Aplikasi Yang Aktif* *Jumlah sistem informasi yang aktif* *Persentase Perencanaan dan Pengadaan Pegawai yang Sesuai dengan ANJAB dan ABK*				100 Persen 1 Aplikasi	100 Persen 1 Aplikasi	404.121.200,00	519.121.200,00	310.181.575,00	-93.939.625,00			Memperkuat Reformasi Politik, Hukum, dan Birokrasi, serta Memperkuat Pencegahan dan Pemberantasan Korupsi, Narkoba, Judi dan Penyeludupan	Percepatan transformasi tata kelola pemerintah Percepatan transformasi tata kelola pemerintah	ASN		405.496.100,00	BADAN KEPEGAWAIAN DAN PENGEMBANGAN SUMBER DAYA MANUSIA
	5.03.02.2.01.0003	Koordinasi dan Fasilitasi Pengadaan PNS dan PPPK																		
			Jumlah Dokumen Kegiatan Koordinasi dan Fasilitasi Pengadaan PNS dan PPPK				1 Dokumen	1 Dokumen	329.626.300,00	444.626.300,00	278.162.825,00	-51.463.475,00	Kab. Solok Selatan, Semua Kecamatan, Semua Kel/Desa	SISA LEBIH PERHITUNGAN ANGGARAN TAHUN SEBELUMNYA OPSEN BEA BALIK NAMA KENDARAAN BERMOTOR (BBNKB)	Memperkuat Reformasi Politik, Hukum, dan Birokrasi, serta Memperkuat Pencegahan dan Pemberantasan Korupsi, Narkoba, Judi dan Penyeludupan	Percepatan transformasi tata kelola pemerintah Percepatan transformasi tata kelola pemerintah			229.640.500,00	BADAN KEPEGAWAIAN DAN PENGEMBANGAN SUMBER DAYA MANUSIA
	5.03.02.2.01.0006	Koordinasi Pelaksanaan Administrasi Pemberhentian																		
			Jumlah Dokumen Hasil kegiatan Koordinasi Pelaksanaan Administrasi Pemberhentian				12 Dokumen	12 Dokumen	23.334.100,00	23.334.100,00	6.886.450,00	-16.447.650,00	Kab. Solok Selatan, Semua Kecamatan, Semua Kel/Desa	OPSEN BEA BALIK NAMA KENDARAAN BERMOTOR (BBNKB)	Memperkuat Reformasi Politik, Hukum, dan Birokrasi, serta Memperkuat Pencegahan dan Pemberantasan Korupsi, Narkoba, Judi dan Penyeludupan	Percepatan transformasi tata kelola pemerintah Percepatan transformasi tata kelola pemerintah			20.850.200,00	BADAN KEPEGAWAIAN DAN PENGEMBANGAN SUMBER DAYA MANUSIA
	5.03.02.2.01.0008	Fasilitasi Lembaga Profesi ASN																		
			Jumlah Lembaga Profesi ASN yang Difasilitasi				1 Lembaga	1 Lembaga	21.711.300,00	21.711.300,00	12.396.375,00	-9.314.925,00	Kab. Solok Selatan, Semua Kecamatan, Semua Kel/Desa	OPSEN BEA BALIK NAMA KENDARAAN BERMOTOR (BBNKB)	Memperkuat Reformasi Politik, Hukum, dan Birokrasi, serta Memperkuat Pencegahan dan Pemberantasan Korupsi, Narkoba, Judi dan Penyeludupan	Percepatan transformasi tata kelola pemerintah Percepatan transformasi tata kelola pemerintah			20.005.400,00	BADAN KEPEGAWAIAN DAN PENGEMBANGAN SUMBER DAYA MANUSIA
	5.03.02.2.01.0011	Pengelolaan Data Kepegawaian																		
			Jumlah Dokumen Hasil Pengelolaan Data Kepegawaian				12 Dokumen	12 Dokumen	29.449.500,00	29.449.500,00	12.735.925,00	-16.713.575,00	Kab. Solok Selatan, Semua Kecamatan, Semua Kel/Desa	OPSEN BEA BALIK NAMA KENDARAAN BERMOTOR (BBNKB)	Memperkuat Reformasi Politik, Hukum, dan Birokrasi, serta Memperkuat Pencegahan dan Pemberantasan Korupsi, Narkoba, Judi dan Penyeludupan	Percepatan transformasi tata kelola pemerintah Percepatan transformasi tata kelola pemerintah			135.000.000,00	BADAN KEPEGAWAIAN DAN PENGEMBANGAN SUMBER DAYA MANUSIA
	5.03.02.2.02	Mutasi dan Promosi ASN	*Persentase Pegawai yang Promosi dan Mutasi Berdasarkan Talent Pool*				-	50 Persen	222.720.600,00	222.720.600,00	164.385.075,00	-58.335.525,00			Memperkuat Reformasi Politik, Hukum, dan Birokrasi, serta Memperkuat Pencegahan dan Pemberantasan Korupsi, Narkoba, Judi dan Penyeludupan	Percepatan transformasi tata kelola pemerintah Percepatan transformasi tata kelola pemerintah	ASN		164.766.000,00	BADAN KEPEGAWAIAN DAN PENGEMBANGAN SUMBER DAYA MANUSIA
	5.03.02.2.02.0002	Pengelolaan Kenaikan Pangkat ASN																		
			Jumlah Pengelolaan Kenaikan Pangkat ASN				12 Dokumen	12 Dokumen	86.290.800,00	86.290.800,00	52.338.475,00	-33.952.325,00	Kab. Solok Selatan, Semua Kecamatan, Semua Kel/Desa	OPSEN BEA BALIK NAMA KENDARAAN BERMOTOR (BBNKB)	Memperkuat Reformasi Politik, Hukum, dan Birokrasi, serta Memperkuat Pencegahan dan Pemberantasan Korupsi, Narkoba, Judi dan Penyeludupan	Percepatan transformasi tata kelola pemerintah Percepatan transformasi tata kelola pemerintah			24.766.000,00	BADAN KEPEGAWAIAN DAN PENGEMBANGAN SUMBER DAYA MANUSIA
	5.03.02.2.02.0003	Pengelolaan Promosi ASN																		

NO	KODE	URUSAN / BIDANG URUSAN / PROGRAM / KEGIATAN / SUB KEGIATAN	INDIKATOR PROGRAM / KEGIATAN / SUB KEGIATAN	TARGET AKHIR PERIODE RENSTRA OPD	REALISASI CAPAIAN RENJA OPD TAHUN 2023	PRAKIRAAN CAPAIAN TARGET RENJA OPD TAHUN 2024	CAPAIAN KINERJA DAN KERANGKA PENDANAAN										KELOMPOK SASARAN	PRAKIRAAN MAJU RENCANA TAHUN 2026		PERANGKAT DAERAH PENANGGUNG JAWAB
							TARGET 2025		PAGU INDIKATIF (Rp)			Bertambah/Berkurang (10-12)	LOKASI	SUMBER DANA	PRIORITAS			TARGET	PAGU INDIKATIF (Rp)	
							SEBELUM	SESUDAH	RKPD 2025	APBD 2025	RKPD PERUBAHAN 2025				NASIONAL	DAERAH				
1	2	3	4	5	6	7	8	9	10	11	12	13	14	15	16	17	18	19	20	21
			Jumlah Dokumen Hasil Pengelolaan Promosi ASN				12 Dokumen	12 Dokumen	136.429.800,00	136.429.800,00	112.046.600,00	-24.383.200,00	Kab. Solok Selatan, Semua Kecamatan, Semua Kel/Desa	OPSEN BEA BALIK NAMA KENDARAAN BERMOTOR (BBNKB)	Memperkuat Reformasi Politik, Hukum, dan Birokrasi, serta Memperkuat Pencegahan dan Pemberantasan Korupsi, Narkoba, Judi dan Penyeludupan	Percepatan transformasi tata kelola pemerintah Percepatan transformasi tata kelola pemerintah			140.000.000,00	BADAN KEPEGAWAIAN DAN PENGEMBANGAN SUMBER DAYA MANUSIA
	5.03.02.2.03	Pengembangan Kompetensi ASN	*Persentase penempatan Pegawai yang Sesuai dengan Kompetensi dan Kinerja*				50 Persen	50 Persen	218.308.000,00	218.308.000,00	157.737.600,00	-60.570.400,00			Memperkuat Reformasi Politik, Hukum, dan Birokrasi, serta Memperkuat Pencegahan dan Pemberantasan Korupsi, Narkoba, Judi dan Penyeludupan	Percepatan transformasi tata kelola pemerintah Percepatan transformasi tata kelola pemerintah	ASN		435.000.000,00	BADAN KEPEGAWAIAN DAN PENGEMBANGAN SUMBER DAYA MANUSIA
	5.03.02.2.03.0002	Pengelolaan Assessment Center																		
			Jumlah Dokumen Pengelolaan Assessment Center				1 Dokumen	1 Dokumen	135.003.000,00	135.003.000,00	86.654.600,00	-48.348.400,00	Kab. Solok Selatan, Semua Kecamatan, Semua Kel/Desa	OPSEN BEA BALIK NAMA KENDARAAN BERMOTOR (BBNKB)	Memperkuat Reformasi Politik, Hukum, dan Birokrasi, serta Memperkuat Pencegahan dan Pemberantasan Korupsi, Narkoba, Judi dan Penyeludupan	Percepatan transformasi tata kelola pemerintah Percepatan transformasi tata kelola pemerintah			300.000.000,00	BADAN KEPEGAWAIAN DAN PENGEMBANGAN SUMBER DAYA MANUSIA
	5.03.02.2.03.0004	Pengelolaan Pendidikan Lanjutan ASN																		
			Jumlah ASN yang Mendapatkan Pendidikan Lanjutan				3 Orang	3 Orang	38.350.000,00	38.350.000,00	38.350.000,00	0,00	Kab. Solok Selatan, Semua Kecamatan, Semua Kel/Desa	OPSEN BEA BALIK NAMA KENDARAAN BERMOTOR (BBNKB)	Memperkuat Reformasi Politik, Hukum, dan Birokrasi, serta Memperkuat Pencegahan dan Pemberantasan Korupsi, Narkoba, Judi dan Penyeludupan	Percepatan transformasi tata kelola pemerintah Percepatan transformasi tata kelola pemerintah			55.000.000,00	BADAN KEPEGAWAIAN DAN PENGEMBANGAN SUMBER DAYA MANUSIA
	5.03.02.2.03.0013	Pembinaan Jabatan Fungsional ASN																		
			Jumlah ASN Fungsional yang Dibina				100 Orang	100 Orang	44.955.000,00	44.955.000,00	32.733.000,00	-12.222.000,00	Kab. Solok Selatan, Semua Kecamatan, Semua Kel/Desa	OPSEN BEA BALIK NAMA KENDARAAN BERMOTOR (BBNKB)	Memperkuat Reformasi Politik, Hukum, dan Birokrasi, serta Memperkuat Pencegahan dan Pemberantasan Korupsi, Narkoba, Judi dan Penyeludupan	Percepatan transformasi tata kelola pemerintah Percepatan transformasi tata kelola pemerintah			80.000.000,00	BADAN KEPEGAWAIAN DAN PENGEMBANGAN SUMBER DAYA MANUSIA
	5.03.02.2.04	Penilaian dan Evaluasi Kinerja Aparatur	*Persentase Pegawai dengan Nilai SKP "Sangat Baik" Persentase pegawai yang nilai SKPnya Sangat Baik Persentase penilaian kinerja pegawai berdasarkan indikator kinerja individu Persentase Penilaian Kinerja Pegawai berdasarkan Indikator Kinerja Individu*				50 Persen 75 Persen 95 Persen	50 Persen 75 Persen 95 Persen	219.264.200,00	219.264.200,00	84.254.375,00	-135.009.825,00			Memperkuat Reformasi Politik, Hukum, dan Birokrasi, serta Memperkuat Pencegahan dan Pemberantasan Korupsi, Narkoba, Judi dan Penyeludupan	Percepatan transformasi tata kelola pemerintah Percepatan transformasi tata kelola pemerintah	ASN		435.000.000,00	BADAN KEPEGAWAIAN DAN PENGEMBANGAN SUMBER DAYA MANUSIA
	5.03.02.2.04.0001	Penyusunan Kebijakan Penilaian dan Evaluasi Kinerja Aparatur																		
			Jumlah Dokumen Hasil Penyusunan Kebijakan Penilaian dan Evaluasi Kinerja Aparatur				1 Dokumen	1 Dokumen	12.794.200,00	12.794.200,00	10.325.000,00	-2.469.200,00	Kab. Solok Selatan, Semua Kecamatan, Semua Kel/Desa	OPSEN BEA BALIK NAMA KENDARAAN BERMOTOR (BBNKB)	Memperkuat Reformasi Politik, Hukum, dan Birokrasi, serta Memperkuat Pencegahan dan Pemberantasan Korupsi, Narkoba, Judi dan Penyeludupan	Percepatan transformasi tata kelola pemerintah Percepatan transformasi tata kelola pemerintah			40.000.000,00	BADAN KEPEGAWAIAN DAN PENGEMBANGAN SUMBER DAYA MANUSIA
	5.03.02.2.04.0005	Pengelolaan Tanda Jasa bagi Pegawai																		
			Jumlah ASN yang Diberikan Tanda Jasa				20 Orang	20 Orang	36.474.700,00	36.474.700,00	19.001.050,00	-17.473.650,00	Kab. Solok Selatan, Semua Kecamatan, Semua Kel/Desa	OPSEN BEA BALIK NAMA KENDARAAN BERMOTOR (BBNKB)	Memperkuat Reformasi Politik, Hukum, dan Birokrasi, serta Memperkuat Pencegahan dan Pemberantasan Korupsi, Narkoba, Judi dan Penyeludupan	Percepatan transformasi tata kelola pemerintah Percepatan transformasi tata kelola pemerintah			75.000.000,00	BADAN KEPEGAWAIAN DAN PENGEMBANGAN SUMBER DAYA MANUSIA
	5.03.02.2.04.0007	Pembinaan Disiplin ASN																		
			Jumlah ASN yang Mendapatkan Pembinaan Kedisiplinan				0 Orang	3 Orang	92.575.700,00	92.575.700,00	26.039.700,00	-66.536.000,00	Kab. Solok Selatan, Semua Kecamatan, Semua Kel/Desa	OPSEN BEA BALIK NAMA KENDARAAN BERMOTOR (BBNKB)	Memperkuat Reformasi Politik, Hukum, dan Birokrasi, serta Memperkuat Pencegahan dan Pemberantasan Korupsi, Narkoba, Judi dan Penyeludupan	Percepatan transformasi tata kelola pemerintah Percepatan transformasi tata kelola pemerintah			175.000.000,00	BADAN KEPEGAWAIAN DAN PENGEMBANGAN SUMBER DAYA MANUSIA
	5.03.02.2.04.0008	Pengelolaan Penyelesaian Pelanggaran Disiplin ASN																		
			Jumlah Laporan Hasil Pengelolaan Penyelesaian Pelanggaran Disiplin ASN				1 Laporan	1 Laporan	36.160.900,00	36.160.900,00	14.436.125,00	-21.724.775,00	Kab. Solok Selatan, Semua Kecamatan, Semua Kel/Desa	OPSEN BEA BALIK NAMA KENDARAAN BERMOTOR (BBNKB)	Memperkuat Reformasi Politik, Hukum, dan Birokrasi, serta Memperkuat Pencegahan dan Pemberantasan Korupsi, Narkoba, Judi dan Penyeludupan	Percepatan transformasi tata kelola pemerintah Percepatan transformasi tata kelola pemerintah			90.000.000,00	BADAN KEPEGAWAIAN DAN PENGEMBANGAN SUMBER DAYA MANUSIA
	5.03.02.2.04.0009	Pelayanan Proses Izin Perceraian Pegawai																		
			Jumlah Dokumen Proses Izin Perceraian Pegawai yang Dilayani				0 Dokumen	1 Dokumen	41.258.700,00	41.258.700,00	14.452.500,00	-26.806.200,00	Kab. Solok Selatan, Semua Kecamatan, Semua Kel/Desa	OPSEN BEA BALIK NAMA KENDARAAN BERMOTOR (BBNKB)	Memperkuat Reformasi Politik, Hukum, dan Birokrasi, serta Memperkuat Pencegahan dan Pemberantasan Korupsi, Narkoba, Judi dan Penyeludupan	Percepatan transformasi tata kelola pemerintah Percepatan transformasi tata kelola pemerintah			55.000.000,00	BADAN KEPEGAWAIAN DAN PENGEMBANGAN SUMBER DAYA MANUSIA
	5.04	**PENDIDIKAN DAN PELATIHAN**							**463.841.000,00**	**463.841.000,00**	**435.226.700,00**	**-28.614.300,00**							**1.350.000.000,00**	

NO	KODE	URUSAN / BIDANG URUSAN / PROGRAM / KEGIATAN / SUB KEGIATAN	INDIKATOR PROGRAM / KEGIATAN / SUB KEGIATAN	TARGET AKHIR PERIODE RENSTRA OPD	REALISASI CAPAIAN RENJA OPD TAHUN 2023	PRAKIRAAN CAPAIAN TARGET RENJA OPD TAHUN 2024	CAPAIAN KINERJA DAN KERANGKA PENDANAAN										KELOMPOK SASARAN	PRAKIRAAN MAJU RENCANA TAHUN 2026		PERANGKAT DAERAH PENANGGUNG JAWAB
							TARGET 2025		PAGU INDIKATIF (Rp)			Bertambah/Berkurang (10-12)	LOKASI	SUMBER DANA	PRIORITAS			TARGET	PAGU INDIKATIF (Rp)	
							SEBELUM	SESUDAH	RKPD 2025	APBD 2025	RKPD PERUBAHAN 2025				NASIONAL	DAERAH				
1	2	3	4	5	6	7	8	9	10	11	12	13	14	15	16	17	18	19	20	21
1.	**5.04.02**	**PROGRAM PENGEMBANGAN SUMBER DAYA MANUSIA**	**Indeks Profesionalitas ASN**				**22 30 indeks Angka**	**75 indeks**	**463.841.000,00**	**463.841.000,00**	**435.226.700,00**	**886.159.000,00**							**1.350.000.000,00**	
	5.04.02.2.02	Sertifikasi, Kelembagaan, Pengembangan Kompetensi Manajerial dan Fungsional	*Jumlah Laporan Hasil Penyelenggaraan Pengembangan Kompetensi bagi Pimpinan Daerah, Jabatan Pimpinan Tinggi, Jabatan Fungsional, Kepemimpinan, dan Prajabatan*				-	1 Laporan	463.841.000,00	463.841.000,00	435.226.700,00	-28.614.300,00			Memperkuat Reformasi Politik, Hukum, dan Birokrasi, serta Memperkuat Pencegahan dan Pemberantasan Korupsi, Narkoba, Judi dan Penyeludupan	Percepatan transformasi tata kelola pemerintah Percepatan transformasi tata kelola pemerintah	ASN		1.350.000.000,00	BADAN KEPEGAWAIAN DAN PENGEMBANGAN SUMBER DAYA MANUSIA
	5.04.02.2.02.0007	Penyelenggaraan Pengembangan Kompetensi bagi Pimpinan Daerah, Jabatan Pimpinan Tinggi, Jabatan Fungsional, Kepemimpinan, dan Prajabatan																		
			Jumlah Laporan Hasil Penyelenggaraan Pengembangan Kompetensi bagi Pimpinan Daerah, Jabatan Pimpinan Tinggi, Jabatan Fungsional, Kepemimpinan, dan Prajabatan				1 Laporan	1 Laporan	463.841.000,00	463.841.000,00	435.226.700,00	-28.614.300,00	Kab. Solok Selatan, Semua Kecamatan, Semua Kel/Desa	OPSEN BEA BALIK NAMA KENDARAAN BERMOTOR (BBNKB)	Memperkuat Reformasi Politik, Hukum, dan Birokrasi, serta Memperkuat Pencegahan dan Pemberantasan Korupsi, Narkoba, Judi dan Penyeludupan	Percepatan transformasi tata kelola pemerintah Percepatan transformasi tata kelola pemerintah			1.350.000.000,00	BADAN KEPEGAWAIAN DAN PENGEMBANGAN SUMBER DAYA MANUSIA
		INSPEKTORAT							**5.291.925.129,00**	**5.899.561.320,00**	**5.521.869.555,00**	**229.944.426,00**							**6.347.800.000,00**	
	6	**UNSUR PENGAWASAN URUSAN PEMERINTAHAN**							**5.291.925.129,00**	**5.899.561.320,00**	**5.521.869.555,00**	**229.944.426,00**							**6.347.800.000,00**	
	6.01	**INSPEKTORAT DAERAH**							**5.291.925.129,00**	**5.899.561.320,00**	**5.521.869.555,00**	**229.944.426,00**							**6.347.800.000,00**	
1.	**6.01.01**	**PROGRAM PENUNJANG URUSAN PEMERINTAHAN DAERAH KABUPATEN/KOTA**	**Cakupan layanan operasional kantor**				**100 Persen**	**100 Persen**	**4.672.521.129,00**	**5.159.643.320,00**	**5.054.412.555,00**	**360.278.871,00**							**5.032.800.000,00**	
	6.01.01.2.02	Administrasi Keuangan Perangkat Daerah	*persentase pemenuhan kinerja pelayanan keuangan perangkat daerah*				100 persen	100 persen	4.096.183.829,00	4.325.701.000,00	4.495.985.870,00	399.802.041,00			Memperkuat Reformasi Politik, Hukum, dan Birokrasi, serta Memperkuat Pencegahan dan Pemberantasan Korupsi, Narkoba, Judi dan Penyeludupan	Percepatan transformasi tata kelola pemerintah Percepatan transformasi tata kelola pemerintah	Kabupaten Solok Selatan		4.405.000.000,00	INSPEKTORAT
	6.01.01.2.02.0001	Penyediaan Gaji dan Tunjangan ASN																		
			Jumlah Orang yang Menerima Gaji dan Tunjangan ASN				30 Orang/bulan	31 Orang/bulan	0,00	4.260.601.000,00	4.430.885.870,00	4.430.885.870,00	Kab. Solok Selatan, Semua Kecamatan, Semua Kel/Desa	DANA ALOKASI UMUM (DAU)	Memperkuat Reformasi Politik, Hukum, dan Birokrasi, serta Memperkuat Pencegahan dan Pemberantasan Korupsi, Narkoba, Judi dan Penyeludupan	Percepatan transformasi tata kelola pemerintah Percepatan transformasi tata kelola pemerintah			4.300.000.000,00	INSPEKTORAT
	6	**NON URUSAN**							**5.291.925.129,00**	**5.899.561.320,00**	**5.521.869.555,00**	**229.944.426,00**							**6.347.800.000,00**	
	6.01	**URUSAN PEMERINTAHAN BIDANG XX**							**5.291.925.129,00**	**5.899.561.320,00**	**5.521.869.555,00**	**229.944.426,00**							**6.347.800.000,00**	
	6.01.01.2.02.0001	Penyediaan Gaji dan Tunjangan ASN																		
	6	**UNSUR PENGAWASAN URUSAN PEMERINTAHAN**							**5.291.925.129,00**	**5.899.561.320,00**	**5.521.869.555,00**	**229.944.426,00**							**6.347.800.000,00**	
	6.01	**INSPEKTORAT DAERAH**							**5.291.925.129,00**	**5.899.561.320,00**	**5.521.869.555,00**	**229.944.426,00**							**6.347.800.000,00**	
	6.01.01.2.02.0002	Penyediaan Administrasi Pelaksanaan Tugas ASN																		
			Jumlah Dokumen Hasil Penyediaan Administrasi Pelaksanaan Tugas ASN				4 Dokumen	4 Dokumen	68.340.000,00	65.100.000,00	65.100.000,00	-3.240.000,00	Kab. Solok Selatan, Semua Kecamatan, Semua Kel/Desa	PAJAK BUMI DAN BANGUNAN PEDESAAN DAN PERKOTAAN	Memperkuat Reformasi Politik, Hukum, dan Birokrasi, serta Memperkuat Pencegahan dan Pemberantasan Korupsi, Narkoba, Judi dan Penyeludupan	Percepatan transformasi tata kelola pemerintah Percepatan transformasi tata kelola pemerintah			105.000.000,00	INSPEKTORAT
	6.01.01.2.05	Administrasi Kepegawaian Perangkat Daerah	*persentase pemenuhan kinerja pelayanan kepegawaian perangkat daerah*				100 persen	100 persen	21.914.000,00	269.965.020,00	47.500.000,00	25.586.000,00			Memperkuat Reformasi Politik, Hukum, dan Birokrasi, serta Memperkuat Pencegahan dan Pemberantasan Korupsi, Narkoba, Judi dan Penyeludupan	Peningkatan sumber daya manusia yang kompetitif Peningkatan sumber daya manusia yang kompetitif	Kabupaten Solok Selatan		100.000.000,00	INSPEKTORAT
	6.01.01.2.05.0011	Bimbingan Teknis Implementasi Peraturan Perundang-Undangan																		
			Jumlah Orang yang Mengikuti Bimbingan Teknis Implementasi Peraturan Perundang-Undangan				2 Orang	2 Orang	0,00	269.965.020,00	47.500.000,00	47.500.000,00	Kab. Solok Selatan, Semua Kecamatan, Semua Kel/Desa	PAJAK BUMI DAN BANGUNAN PEDESAAN DAN PERKOTAAN	Memperkuat Reformasi Politik, Hukum, dan Birokrasi, serta Memperkuat Pencegahan dan Pemberantasan Korupsi, Narkoba, Judi dan Penyeludupan	Peningkatan sumber daya manusia yang kompetitif Peningkatan sumber daya manusia yang kompetitif			100.000.000,00	INSPEKTORAT
	6	**NON URUSAN**							**5.291.925.129,00**	**5.899.561.320,00**	**5.521.869.555,00**	**229.944.426,00**							**6.347.800.000,00**	
	6.01	**URUSAN PEMERINTAHAN BIDANG XX**							**5.291.925.129,00**	**5.899.561.320,00**	**5.521.869.555,00**	**229.944.426,00**							**6.347.800.000,00**	
	6.01.01.2.05.0011	Bimbingan Teknis Implementasi Peraturan Perundang-Undangan																		
	6	**UNSUR PENGAWASAN URUSAN PEMERINTAHAN**							**5.291.925.129,00**	**5.899.561.320,00**	**5.521.869.555,00**	**229.944.426,00**							**6.347.800.000,00**	
	6.01	**INSPEKTORAT DAERAH**							**5.291.925.129,00**	**5.899.561.320,00**	**5.521.869.555,00**	**229.944.426,00**							**6.347.800.000,00**	
	6.01.01.2.06	Administrasi Umum Perangkat Daerah	*persentase pemenuhan kinerja pelayanan administrasi umum perangkat daerah*				100 persen	100 persen	239.813.300,00	221.988.300,00	157.253.185,00	-82.560.115,00			Memperkuat Reformasi Politik, Hukum, dan Birokrasi, serta Memperkuat Pencegahan dan Pemberantasan Korupsi, Narkoba, Judi dan Penyeludupan	Percepatan transformasi tata kelola pemerintah Percepatan transformasi tata kelola pemerintah	Kabupaten Solok Selatan		182.500.000,00	INSPEKTORAT

NO	KODE	URUSAN / BIDANG URUSAN / PROGRAM / KEGIATAN / SUB KEGIATAN	INDIKATOR PROGRAM / KEGIATAN / SUB KEGIATAN	TARGET AKHIR PERIODE RENSTRA OPD	REALISASI CAPAIAN RENJA OPD TAHUN 2023	PRAKIRAAN CAPAIAN TARGET RENJA OPD TAHUN 2024	CAPAIAN KINERJA DAN KERANGKA PENDANAAN										KELOMPOK SASARAN	PRAKIRAAN MAJU RENCANA TAHUN 2026		PERANGKAT DAERAH PENANGGUNG JAWAB
							TARGET 2025		PAGU INDIKATIF (Rp)			Bertambah/Berkurang (10-12)	LOKASI	SUMBER DANA	PRIORITAS			TARGET	PAGU INDIKATIF (Rp)	
							SEBELUM	SESUDAH	RKPD 2025	APBD 2025	RKPD PERUBAHAN 2025				NASIONAL	DAERAH				
1	2	3	4	5	6	7	8	9	10	11	12	13	14	15	16	17	18	19	20	21
	6.01.01.2.06.0001	Penyediaan Komponen Instalasi Listrik/Penerangan Bangunan Kantor																		
			Jumlah Paket Komponen Instalasi Listrik/Penerangan Bangunan Kantor yang Disediakan				4 Paket	4 Paket	5.723.600,00	5.723.600,00	5.723.600,00	0,00	Kab. Solok Selatan, Semua Kecamatan, Semua Kel/Desa	PAJAK BUMI DAN BANGUNAN PEDESAAN DAN PERKOTAAN	Memperkuat Reformasi Politik, Hukum, dan Birokrasi, serta Memperkuat Pencegahan dan Pemberantasan Korupsi, Narkoba, Judi dan Penyeludupan	Percepatan transformasi tata kelola pemerintah Percepatan transformasi tata kelola pemerintah			6.500.000,00	INSPEKTORAT
	6.01.01.2.06.0002	Penyediaan Peralatan dan Perlengkapan Kantor																		
			Jumlah Paket Peralatan dan Perlengkapan Kantor yang Disediakan				4 Paket	4 Paket	25.107.500,00	30.132.500,00	30.468.100,00	5.360.600,00	Kab. Solok Selatan, Semua Kecamatan, Semua Kel/Desa	PAJAK BUMI DAN BANGUNAN PEDESAAN DAN PERKOTAAN	Memperkuat Reformasi Politik, Hukum, dan Birokrasi, serta Memperkuat Pencegahan dan Pemberantasan Korupsi, Narkoba, Judi dan Penyeludupan	Percepatan transformasi tata kelola pemerintah Percepatan transformasi tata kelola pemerintah			30.000.000,00	INSPEKTORAT
	6.01.01.2.06.0003	Penyediaan Peralatan Rumah Tangga																		
			Jumlah Paket Peralatan Rumah Tangga yang Disediakan				4 Paket	4 Paket	6.109.200,00	6.109.200,00	6.109.200,00	0,00	Kab. Solok Selatan, Semua Kecamatan, Semua Kel/Desa	PAJAK BUMI DAN BANGUNAN PEDESAAN DAN PERKOTAAN	Memperkuat Reformasi Politik, Hukum, dan Birokrasi, serta Memperkuat Pencegahan dan Pemberantasan Korupsi, Narkoba, Judi dan Penyeludupan	Percepatan transformasi tata kelola pemerintah Percepatan transformasi tata kelola pemerintah			6.500.000,00	INSPEKTORAT
	6.01.01.2.06.0005	Penyediaan Barang Cetakan dan Penggandaan																		
			Jumlah Paket Barang Cetakan dan Penggandaan yang Disediakan				4 Paket	4 Paket	13.355.000,00	17.240.000,00	17.025.000,00	3.670.000,00	Kab. Solok Selatan, Semua Kecamatan, Semua Kel/Desa	PAJAK BUMI DAN BANGUNAN PEDESAAN DAN PERKOTAAN	Memperkuat Reformasi Politik, Hukum, dan Birokrasi, serta Memperkuat Pencegahan dan Pemberantasan Korupsi, Narkoba, Judi dan Penyeludupan	Percepatan transformasi tata kelola pemerintah Percepatan transformasi tata kelola pemerintah			10.500.000,00	INSPEKTORAT
	6.01.01.2.06.0008	Fasilitasi Kunjungan Tamu																		
			Jumlah Laporan Fasilitasi Kunjungan Tamu				4 Laporan	4 Laporan	7.800.000,00	7.800.000,00	7.800.000,00	0,00	Kab. Solok Selatan, Semua Kecamatan, Semua Kel/Desa	PAJAK BUMI DAN BANGUNAN PEDESAAN DAN PERKOTAAN	Memperkuat Reformasi Politik, Hukum, dan Birokrasi, serta Memperkuat Pencegahan dan Pemberantasan Korupsi, Narkoba, Judi dan Penyeludupan	Percepatan transformasi tata kelola pemerintah Percepatan transformasi tata kelola pemerintah			9.000.000,00	INSPEKTORAT
	6.01.01.2.06.0009	Penyelenggaraan Rapat Koordinasi dan Konsultasi SKPD																		
			Jumlah Laporan Penyelenggaraan Rapat Koordinasi dan Konsultasi SKPD				4 Laporan	4 Laporan	181.718.000,00	154.983.000,00	90.127.285,00	-91.590.715,00	Kab. Solok Selatan, Semua Kecamatan, Semua Kel/Desa	PAJAK BUMI DAN BANGUNAN PEDESAAN DAN PERKOTAAN	Memperkuat Reformasi Politik, Hukum, dan Birokrasi, serta Memperkuat Pencegahan dan Pemberantasan Korupsi, Narkoba, Judi dan Penyeludupan	Percepatan transformasi tata kelola pemerintah Percepatan transformasi tata kelola pemerintah			120.000.000,00	INSPEKTORAT
	6.01.01.2.08	Penyediaan Jasa Penunjang Urusan Pemerintahan Daerah	*Persentase Ketersediaan Jasa Penunjang yang Tersedia*				100 persen	100 persen	91.075.000,00	91.075.000,00	93.465.000,00	2.390.000,00			Memperkuat Reformasi Politik, Hukum, dan Birokrasi, serta Memperkuat Pencegahan dan Pemberantasan Korupsi, Narkoba, Judi dan Penyeludupan	Percepatan transformasi tata kelola pemerintah Percepatan transformasi tata kelola pemerintah	Kabupaten Solok Selatan		104.300.000,00	INSPEKTORAT
	6.01.01.2.08.0001	Penyediaan Jasa Surat Menyurat																		
			Jumlah Laporan Penyediaan Jasa Surat Menyurat				4 Laporan	4 Laporan	3.000.000,00	3.000.000,00	3.000.000,00	0,00	Kab. Solok Selatan, Semua Kecamatan, Semua Kel/Desa	PAJAK BUMI DAN BANGUNAN PEDESAAN DAN PERKOTAAN	Memperkuat Reformasi Politik, Hukum, dan Birokrasi, serta Memperkuat Pencegahan dan Pemberantasan Korupsi, Narkoba, Judi dan Penyeludupan	Percepatan transformasi tata kelola pemerintah Percepatan transformasi tata kelola pemerintah			3.800.000,00	INSPEKTORAT
	6.01.01.2.08.0002	Penyediaan Jasa Komunikasi, Sumber Daya Air dan Listrik																		
			Jumlah Laporan Penyediaan Jasa Komunikasi, Sumber Daya Air dan Listrik yang Disediakan				4 Laporan	4 Laporan	17.565.000,00	17.565.000,00	17.565.000,00	0,00	Kab. Solok Selatan, Semua Kecamatan, Semua Kel/Desa	PAJAK BUMI DAN BANGUNAN PEDESAAN DAN PERKOTAAN	Memperkuat Reformasi Politik, Hukum, dan Birokrasi, serta Memperkuat Pencegahan dan Pemberantasan Korupsi, Narkoba, Judi dan Penyeludupan	Percepatan transformasi tata kelola pemerintah Percepatan transformasi tata kelola pemerintah			20.000.000,00	INSPEKTORAT
	6.01.01.2.08.0003	Penyediaan Jasa Peralatan dan Perlengkapan Kantor																		
			Jumlah Laporan Penyediaan Jasa Peralatan dan Perlengkapan Kantor yang Disediakan				4 Laporan	4 Laporan	7.510.000,00	7.510.000,00	9.900.000,00	2.390.000,00	Kab. Solok Selatan, Semua Kecamatan, Semua Kel/Desa	PAJAK BUMI DAN BANGUNAN PEDESAAN DAN PERKOTAAN	Memperkuat Reformasi Politik, Hukum, dan Birokrasi, serta Memperkuat Pencegahan dan Pemberantasan Korupsi, Narkoba, Judi dan Penyeludupan	Percepatan transformasi tata kelola pemerintah Percepatan transformasi tata kelola pemerintah			8.500.000,00	INSPEKTORAT
	6.01.01.2.08.0004	Penyediaan Jasa Pelayanan Umum Kantor																		

NO	KODE	URUSAN / BIDANG URUSAN / PROGRAM / KEGIATAN / SUB KEGIATAN	INDIKATOR PROGRAM / KEGIATAN / SUB KEGIATAN	TARGET AKHIR PERIODE RENSTRA OPD	REALISASI CAPAIAN RENJA OPD TAHUN 2023	PRAKIRAAN CAPAIAN TARGET RENJA OPD TAHUN 2024	CAPAIAN KINERJA DAN KERANGKA PENDANAAN										KELOMPOK SASARAN	PRAKIRAAN MAJU RENCANA TAHUN 2026		PERANGKAT DAERAH PENANGGUNG JAWAB
							TARGET 2025		PAGU INDIKATIF (Rp)			Bertambah/Berkurang (10-12)	LOKASI	SUMBER DANA	PRIORITAS			TARGET	PAGU INDIKATIF (Rp)	
							SEBELUM	SESUDAH	RKPD 2025	APBD 2025	RKPD PERUBAHAN 2025				NASIONAL	DAERAH				
1	2	3	4	5	6	7	8	9	10	11	12	13	14	15	16	17	18	19	20	21
			Jumlah Laporan Penyediaan Jasa Pelayanan Umum Kantor yang Disediakan				4 Laporan	4 Laporan	63.000.000,00	63.000.000,00	63.000.000,00	0,00	Kab. Solok Selatan, Semua Kecamatan, Semua Kel/Desa	PAJAK BUMI DAN BANGUNAN PEDESAAN DAN PERKOTAAN BAGIAN LABA YANG DIBAGIKAN KEPADA PEMERINTAH DAERAH (DIVIDEN) ATAS PENYERTAAN MODAL PADA PERUSAHAAN MILIK DAERAH/BUMD	Memperkuat Reformasi Politik, Hukum, dan Birokrasi, serta Memperkuat Pencegahan dan Pemberantasan Korupsi, Narkoba, Judi dan Penyeludupan	Percepatan transformasi tata kelola pemerintah Percepatan transformasi tata kelola pemerintah			72.000.000,00	INSPEKTORAT
	6.01.01.2.09	Pemeliharaan Barang Milik Daerah Penunjang Urusan Pemerintahan Daerah	*Persentase barang milik daerah yang terpelihara*				100 Persen	100 Persen	223.535.000,00	250.914.000,00	260.208.500,00	36.673.500,00			Memperkuat Reformasi Politik, Hukum, dan Birokrasi, serta Memperkuat Pencegahan dan Pemberantasan Korupsi, Narkoba, Judi dan Penyeludupan	Percepatan transformasi tata kelola pemerintah Percepatan transformasi tata kelola pemerintah	Kabupaten Solok Selatan		241.000.000,00	INSPEKTORAT
	6.01.01.2.09.0002	Penyediaan Jasa Pemeliharaan, Biaya Pemeliharaan, Pajak dan Perizinan Kendaraan Dinas Operasional atau Lapangan																		
			Jumlah Kendaraan Dinas Operasional atau Lapangan yang Dipelihara dan dibayarkan Pajak dan Perizinannya				6 Unit	6 Unit	198.093.000,00	225.472.000,00	230.271.500,00	32.178.500,00	Kab. Solok Selatan, Semua Kecamatan, Semua Kel/Desa	BAGIAN LABA YANG DIBAGIKAN KEPADA PEMERINTAH DAERAH (DIVIDEN) ATAS PENYERTAAN MODAL PADA PERUSAHAAN MILIK DAERAH/BUMD	Memperkuat Reformasi Politik, Hukum, dan Birokrasi, serta Memperkuat Pencegahan dan Pemberantasan Korupsi, Narkoba, Judi dan Penyeludupan	Percepatan transformasi tata kelola pemerintah Percepatan transformasi tata kelola pemerintah			206.000.000,00	INSPEKTORAT
	6.01.01.2.09.0009	Pemeliharaan/Rehabilitasi Gedung Kantor dan Bangunan Lainnya																		
			Jumlah Gedung Kantor dan Bangunan Lainnya yang Dipelihara/Direhabilitasi				1 Unit	1 Unit	25.442.000,00	25.442.000,00	29.937.000,00	4.495.000,00	Kab. Solok Selatan, Semua Kecamatan, Semua Kel/Desa	BAGIAN LABA YANG DIBAGIKAN KEPADA PEMERINTAH DAERAH (DIVIDEN) ATAS PENYERTAAN MODAL PADA PERUSAHAAN MILIK DAERAH/BUMD	Memperkuat Reformasi Politik, Hukum, dan Birokrasi, serta Memperkuat Pencegahan dan Pemberantasan Korupsi, Narkoba, Judi dan Penyeludupan	Percepatan transformasi tata kelola pemerintah Percepatan transformasi tata kelola pemerintah			35.000.000,00	INSPEKTORAT
1.	**6.01.02**	**PROGRAM PENYELENGGARAAN PENGAWASAN**	**Level Kapabilitas APIP**				**III Level**	**III Level**	**448.027.000,00**	**461.029.000,00**	**283.824.000,00**	**566.973.000,00**							**1.015.000.000,00**	
	6.01.02.2.01	Penyelenggaraan Pengawasan Internal	*Persentase Pengawasan Internal yang dilakukan*				100 Persen	100 Persen	403.250.000,00	415.746.000,00	257.349.000,00	-145.901.000,00			Memperkuat Reformasi Politik, Hukum, dan Birokrasi, serta Memperkuat Pencegahan dan Pemberantasan Korupsi, Narkoba, Judi dan Penyeludupan	Percepatan transformasi tata kelola pemerintah Percepatan transformasi tata kelola pemerintah	Kabupaten Solok Selatan		835.000.000,00	INSPEKTORAT
	6.01.02.2.01.0001	Pengawasan Kinerja Pemerintah Daerah																		
			Jumlah Laporan Hasil Pengawasan Kinerja Pemerintah Daerah				2 Laporan	2 Laporan	50.270.000,00	50.268.000,00	32.310.000,00	-17.960.000,00	Kab. Solok Selatan, Semua Kecamatan, Semua Kel/Desa	PAJAK BUMI DAN BANGUNAN PEDESAAN DAN PERKOTAAN	Memperkuat Reformasi Politik, Hukum, dan Birokrasi, serta Memperkuat Pencegahan dan Pemberantasan Korupsi, Narkoba, Judi dan Penyeludupan	Percepatan transformasi tata kelola pemerintah Percepatan transformasi tata kelola pemerintah			200.000.000,00	INSPEKTORAT
	6.01.02.2.01.0002	Pengawasan Keuangan Pemerintah Daerah																		
			Jumlah Laporan Hasil Pengawasan Keuangan Pemerintah Daerah				4 Laporan	4 Laporan	85.150.000,00	100.990.000,00	72.255.000,00	-12.895.000,00	Kab. Solok Selatan, Semua Kecamatan, Semua Kel/Desa	PAJAK BUMI DAN BANGUNAN PEDESAAN DAN PERKOTAAN	Memperkuat Reformasi Politik, Hukum, dan Birokrasi, serta Memperkuat Pencegahan dan Pemberantasan Korupsi, Narkoba, Judi dan Penyeludupan	Percepatan transformasi tata kelola pemerintah Percepatan transformasi tata kelola pemerintah			200.000.000,00	INSPEKTORAT
	6.01.02.2.01.0003	Reviu Laporan Kinerja																		
			Jumlah Laporan Hasil Reviu Laporan Kinerja				3 Laporan	3 Laporan	74.780.000,00	75.005.000,00	41.815.000,00	-32.965.000,00	Kab. Solok Selatan, Semua Kecamatan, Semua Kel/Desa	PAJAK BUMI DAN BANGUNAN PEDESAAN DAN PERKOTAAN	Memperkuat Reformasi Politik, Hukum, dan Birokrasi, serta Memperkuat Pencegahan dan Pemberantasan Korupsi, Narkoba, Judi dan Penyeludupan	Percepatan transformasi tata kelola pemerintah Percepatan transformasi tata kelola pemerintah			150.000.000,00	INSPEKTORAT
	6.01.02.2.01.0004	Reviu Laporan Keuangan																		
			Jumlah Laporan Hasil Reviu Laporan Keuangan				2 Laporan	2 Laporan	50.270.000,00	50.022.000,00	22.324.000,00	-27.946.000,00	Kab. Solok Selatan, Semua Kecamatan, Semua Kel/Desa	PAJAK BUMI DAN BANGUNAN PEDESAAN DAN PERKOTAAN	Memperkuat Reformasi Politik, Hukum, dan Birokrasi, serta Memperkuat Pencegahan dan Pemberantasan Korupsi, Narkoba, Judi dan Penyeludupan	Percepatan transformasi tata kelola pemerintah Percepatan transformasi tata kelola pemerintah			80.000.000,00	INSPEKTORAT
	6.01.02.2.01.0005	Pengawasan Desa																		
			Jumlah Laporan Hasil Pengawasan Desa				4 Laporan	4 Laporan	68.000.000,00	50.820.000,00	32.663.000,00	-35.337.000,00	Kab. Solok Selatan, Semua Kecamatan, Semua Kel/Desa	PAJAK BUMI DAN BANGUNAN PEDESAAN DAN PERKOTAAN	Memperkuat Reformasi Politik, Hukum, dan Birokrasi, serta Memperkuat Pencegahan dan Pemberantasan Korupsi, Narkoba, Judi dan Penyeludupan	Percepatan transformasi tata kelola pemerintah Percepatan transformasi tata kelola pemerintah			110.000.000,00	INSPEKTORAT

NO	KODE	URUSAN / BIDANG URUSAN / PROGRAM / KEGIATAN / SUB KEGIATAN	INDIKATOR PROGRAM / KEGIATAN / SUB KEGIATAN	TARGET AKHIR PERIODE RENSTRA OPD	REALISASI CAPAIAN RENJA OPD TAHUN 2023	PRAKIRAAN CAPAIAN TARGET RENJA OPD TAHUN 2024	CAPAIAN KINERJA DAN KERANGKA PENDANAAN										KELOMPOK SASARAN	PRAKIRAAN MAJU RENCANA TAHUN 2026		PERANGKAT DAERAH PENANGGUNG JAWAB
							TARGET 2025		PAGU INDIKATIF (Rp)			Bertambah/Berkurang (10-12)	LOKASI	SUMBER DANA	PRIORITAS			TARGET	PAGU INDIKATIF (Rp)	
							SEBELUM	SESUDAH	RKPD 2025	APBD 2025	RKPD PERUBAHAN 2025				NASIONAL	DAERAH				
1	2	3	4	5	6	7	8	9	10	11	12	13	14	15	16	17	18	19	20	21
	6.01.02.2.01.0007	Monitoring dan Evaluasi Tindak Lanjut Hasil Pemeriksaan BPK RI dan Tindak Lanjut Hasil Pemeriksaan APIP																		
			Jumlah Dokumen Hasil Monitoring dan Evaluasi Tindak Lanjut Hasil Pemeriksaan BPK RI dan Tindak Lanjut Hasil Pemeriksaan APIP				12 Dokumen	12 Dokumen	74.780.000,00	88.641.000,00	55.982.000,00	-18.798.000,00	Kab. Solok Selatan, Semua Kecamatan, Semua Kel/Desa	PAJAK BUMI DAN BANGUNAN PEDESAAN DAN PERKOTAAN	Memperkuat Reformasi Politik, Hukum, dan Birokrasi, serta Memperkuat Pencegahan dan Pemberantasan Korupsi, Narkoba, Judi dan Penyeludupan	Percepatan transformasi tata kelola pemerintah Percepatan transformasi tata kelola pemerintah			95.000.000,00	INSPEKTORAT
	6.01.02.2.02	Penyelenggaraan Pengawasan dengan Tujuan Tertentu	*Persentase Pengawasan dan Penanganan kasus yang ditangani*				100 persen	100 persen	44.777.000,00	45.283.000,00	26.475.000,00	-18.302.000,00			Memperkuat Reformasi Politik, Hukum, dan Birokrasi, serta Memperkuat Pencegahan dan Pemberantasan Korupsi, Narkoba, Judi dan Penyeludupan	Percepatan transformasi tata kelola pemerintah Percepatan transformasi tata kelola pemerintah	Kabupaten Solok Selatan		180.000.000,00	INSPEKTORAT
	6.01.02.2.02.0001	Penanganan Penyelesaian Kerugian Negara/Daerah																		
			Jumlah Laporan Penyelesaian Kerugian Negara/Daerah yang Ditangani				1 Laporan	1 Laporan	14.490.000,00	15.120.000,00	6.100.000,00	-8.390.000,00	Kab. Solok Selatan, Semua Kecamatan, Semua Kel/Desa	PAJAK BUMI DAN BANGUNAN PEDESAAN DAN PERKOTAAN	Memperkuat Reformasi Politik, Hukum, dan Birokrasi, serta Memperkuat Pencegahan dan Pemberantasan Korupsi, Narkoba, Judi dan Penyeludupan	Percepatan transformasi tata kelola pemerintah Percepatan transformasi tata kelola pemerintah			30.000.000,00	INSPEKTORAT
	6.01.02.2.02.0002	Pengawasan dengan Tujuan Tertentu																		
			Jumlah Laporan Hasil Pengawasan Dengan Tujuan Tertentu				2 Laporan	2 Laporan	30.287.000,00	30.163.000,00	20.375.000,00	-9.912.000,00	Kab. Solok Selatan, Semua Kecamatan, Semua Kel/Desa	PAJAK BUMI DAN BANGUNAN PEDESAAN DAN PERKOTAAN	Memperkuat Reformasi Politik, Hukum, dan Birokrasi, serta Memperkuat Pencegahan dan Pemberantasan Korupsi, Narkoba, Judi dan Penyeludupan	Percepatan transformasi tata kelola pemerintah Percepatan transformasi tata kelola pemerintah			150.000.000,00	INSPEKTORAT
2.	**6.01.03**	**PROGRAM PERUMUSAN KEBIJAKAN, PENDAMPINGAN DAN ASISTENSI**	**Maturitas SPIP**				**3,1 tingkat**	**3,1 tingkat**	**171.377.000,00**	**278.889.000,00**	**183.633.000,00**	**128.623.000,00**							**300.000.000,00**	
	6.01.03.2.01	Perumusan Kebijakan Teknis di Bidang Pengawasan dan Fasilitasi Pengawasan	*Jumlah kebijakan teknis pengawasan* *Persentase rumusan kebijakan teknis pengawasan*				100 persen 3 Dokumen	100 persen 3 Dokumen	14.575.000,00	27.142.000,00	14.605.000,00	30.000,00			Memperkuat Reformasi Politik, Hukum, dan Birokrasi, serta Memperkuat Pencegahan dan Pemberantasan Korupsi, Narkoba, Judi dan Penyeludupan	Percepatan transformasi tata kelola pemerintah Percepatan transformasi tata kelola pemerintah	Semua Perangkat Daerah Kabupaten Solok Selatan		25.000.000,00	INSPEKTORAT
	6.01.03.2.01.0001	Perumusan Kebijakan Teknis di Bidang Pengawasan																		
			Jumlah Rekomendasi Kebijakan Teknis di Bidang Pengawasan yang Disusun				1 Rekomendasi	1 Rekomendasi	14.575.000,00	27.142.000,00	14.605.000,00	30.000,00	Kab. Solok Selatan, Semua Kecamatan, Semua Kel/Desa	PAJAK BUMI DAN BANGUNAN PEDESAAN DAN PERKOTAAN	Memperkuat Reformasi Politik, Hukum, dan Birokrasi, serta Memperkuat Pencegahan dan Pemberantasan Korupsi, Narkoba, Judi dan Penyeludupan	Percepatan transformasi tata kelola pemerintah Percepatan transformasi tata kelola pemerintah			25.000.000,00	INSPEKTORAT
	6.01.03.2.02	Pendampingan dan Asistensi	*Persentase Perangkat Daerah Dengan Nilai AKIP Minimal B*				60 Persen	60 Persen	156.802.000,00	251.747.000,00	169.028.000,00	12.226.000,00			Memperkuat Reformasi Politik, Hukum, dan Birokrasi, serta Memperkuat Pencegahan dan Pemberantasan Korupsi, Narkoba, Judi dan Penyeludupan	Percepatan transformasi tata kelola pemerintah Percepatan transformasi tata kelola pemerintah	Kabupaten Solok Selatan		275.000.000,00	INSPEKTORAT
	6.01.03.2.02.0001	Pendampingan dan Asistensi Urusan Pemerintahan Daerah																		
			Jumlah Perangkat Daerah yang Dilakukan Pendampingan dan Asistensi Urusan Pemerintahan Daerah				33 perangkat daerah	30 perangkat daerah	57.443.000,00	86.195.000,00	58.315.000,00	872.000,00	Kab. Solok Selatan, Semua Kecamatan, Semua Kel/Desa	PAJAK BUMI DAN BANGUNAN PEDESAAN DAN PERKOTAAN	Memperkuat Reformasi Politik, Hukum, dan Birokrasi, serta Memperkuat Pencegahan dan Pemberantasan Korupsi, Narkoba, Judi dan Penyeludupan	Percepatan transformasi tata kelola pemerintah Percepatan transformasi tata kelola pemerintah			85.000.000,00	INSPEKTORAT
	6.01.03.2.02.0002	Pendampingan, Asistensi, Verifikasi, dan Penilaian Reformasi Birokrasi																		
			Jumlah Perangkat Daerah yang Dilakukan Pendampingan, Asistensi, Verifikasi, dan Penilaian Reformasi Birokrasi				33 perangkat daerah	30 perangkat daerah	49.589.000,00	45.036.000,00	32.208.000,00	-17.381.000,00	Kab. Solok Selatan, Semua Kecamatan, Semua Kel/Desa	PAJAK BUMI DAN BANGUNAN PEDESAAN DAN PERKOTAAN	Memperkuat Reformasi Politik, Hukum, dan Birokrasi, serta Memperkuat Pencegahan dan Pemberantasan Korupsi, Narkoba, Judi dan Penyeludupan	Percepatan transformasi tata kelola pemerintah Percepatan transformasi tata kelola pemerintah			75.000.000,00	INSPEKTORAT
	6.01.03.2.02.0003	Koordinasi, Monitoring dan Evaluasi serta Verifikasi Pencegahan dan Pemberantasan Korupsi																		
			Jumlah Kegiatan Koordinasi, Monitoring dan Evaluasi serta Verifikasi Pencegahan dan Pemberantasan Korupsi				4 Kegiatan	4 Kegiatan	24.885.000,00	82.177.000,00	54.080.000,00	29.195.000,00	Kab. Solok Selatan, Semua Kecamatan, Semua Kel/Desa	PAJAK BUMI DAN BANGUNAN PEDESAAN DAN PERKOTAAN	Memperkuat Reformasi Politik, Hukum, dan Birokrasi, serta Memperkuat Pencegahan dan Pemberantasan Korupsi, Narkoba, Judi dan Penyeludupan	Percepatan transformasi tata kelola pemerintah Percepatan transformasi tata kelola pemerintah			30.000.000,00	INSPEKTORAT
	6.01.03.2.02.0004	Pendampingan, Asistensi dan Verifikasi Penegakan Integritas																		

NO	KODE	URUSAN / BIDANG URUSAN / PROGRAM / KEGIATAN / SUB KEGIATAN	INDIKATOR PROGRAM / KEGIATAN / SUB KEGIATAN	TARGET AKHIR PERIODE RENSTRA OPD	REALISASI CAPAIAN RENJA OPD TAHUN 2023	PRAKIRAAN CAPAIAN TARGET RENJA OPD TAHUN 2024	CAPAIAN KINERJA DAN KERANGKA PENDANAAN										KELOMPOK SASARAN	PRAKIRAAN MAJU RENCANA TAHUN 2026		PERANGKAT DAERAH PENANGGUNG JAWAB
							TARGET 2025		PAGU INDIKATIF (Rp)			Bertambah/Berkurang (10-12)	LOKASI	SUMBER DANA	PRIORITAS			TARGET	PAGU INDIKATIF (Rp)	
							SEBELUM	SESUDAH	RKPD 2025	APBD 2025	RKPD PERUBAHAN 2025				NASIONAL	DAERAH				
1	2	3	4	5	6	7	8	9	10	11	12	13	14	15	16	17	18	19	20	21
			Jumlah Perangkat Daerah yang Dilakukan Pendampingan, Asistensi dan Verifikasi Penegakan Integritas				33 perangkat daerah	30 perangkat daerah	24.885.000,00	38.339.000,00	24.425.000,00	-460.000,00	Kab. Solok Selatan, Semua Kecamatan, Semua Kel/Desa	PAJAK BUMI DAN BANGUNAN PEDESAAN DAN PERKOTAAN	Memperkuat Reformasi Politik, Hukum, dan Birokrasi, serta Memperkuat Pencegahan dan Pemberantasan Korupsi, Narkoba, Judi dan Penyeludupan	Percepatan transformasi tata kelola pemerintah Percepatan transformasi tata kelola pemerintah			85.000.000,00	INSPEKTORAT
		KECAMATAN SANGIR							**3.064.680.489,00**	**3.098.520.489,00**	**2.883.053.817,00**	**-181.626.672,00**							**2.323.000.000,00**	
	7	**UNSUR KEWILAYAHAN**							**3.064.680.489,00**	**3.098.520.489,00**	**2.883.053.817,00**	**-181.626.672,00**							**2.323.000.000,00**	
	7.01	**KECAMATAN**							**3.064.680.489,00**	**3.098.520.489,00**	**2.883.053.817,00**	**-181.626.672,00**							**2.323.000.000,00**	
1.	**7.01.01**	**PROGRAM PENUNJANG URUSAN PEMERINTAHAN DAERAH KABUPATEN/KOTA**	**Presentase pemenuhan Kinerja pelayanan keuangan perangkat Daerah**				**100 persen**	**100 persen**	**2.572.580.489,00**	**2.613.170.489,00**	**2.546.754.317,00**	**-620.580.489,00**							**1.952.000.000,00**	
	7.01.01.2.02	Administrasi Keuangan Perangkat Daerah	*Presentase pemenuhan Kinerja pelayanan keuangan perangkat Daerah*				100 per	100 per	2.204.000.000,00	2.262.911.000,00	2.198.239.950,00	-5.760.050,00			Memperkuat Reformasi Politik, Hukum, dan Birokrasi, serta Memperkuat Pencegahan dan Pemberantasan Korupsi, Narkoba, Judi dan Penyeludupan	Percepatan transformasi tata kelola pemerintah Percepatan transformasi tata kelola pemerintah	pengawai kecamatan sangir		1.535.500.000,00	KECAMATAN SANGIR
	7.01.01.2.02.0001	Penyediaan Gaji dan Tunjangan ASN																		
			Jumlah Orang yang Menerima Gaji dan Tunjangan ASN				19 Orang/bulan	19 Orang/bulan	2.153.900.000,00	2.213.181.000,00	2.168.239.950,00	14.339.950,00	Semua Kota/Kab, Semua Kecamatan, Semua Kel/Desa Kab. Solok Selatan, Sangir, Semua Kel/Desa	DANA ALOKASI UMUM (DAU)	Memperkuat Reformasi Politik, Hukum, dan Birokrasi, serta Memperkuat Pencegahan dan Pemberantasan Korupsi, Narkoba, Judi dan Penyeludupan	Percepatan transformasi tata kelola pemerintah Percepatan transformasi tata kelola pemerintah			1.410.500.000,00	KECAMATAN SANGIR
	7.01.01.2.02.0002	Penyediaan Administrasi Pelaksanaan Tugas ASN																		
			Jumlah Dokumen Hasil Penyediaan Administrasi Pelaksanaan Tugas ASN				12 Dokumen	12 Dokumen	50.100.000,00	49.730.000,00	30.000.000,00	-20.100.000,00	Kab. Solok Selatan, Sangir, Semua Kel/Desa	OPSEN PAJAK KENDARAAN BERMOTOR (PKB)	Memperkuat Reformasi Politik, Hukum, dan Birokrasi, serta Memperkuat Pencegahan dan Pemberantasan Korupsi, Narkoba, Judi dan Penyeludupan	Percepatan transformasi tata kelola pemerintah Percepatan transformasi tata kelola pemerintah			125.000.000,00	KECAMATAN SANGIR
	7.01.01.2.06	Administrasi Umum Perangkat Daerah	*Presentase pemenuhan Kinerja pelayanan Administrasi Umum Perangkat daerah*				100 persen	100 persen	131.500.000,00	106.429.000,00	95.429.000,00	-36.071.000,00			Memperkuat Reformasi Politik, Hukum, dan Birokrasi, serta Memperkuat Pencegahan dan Pemberantasan Korupsi, Narkoba, Judi dan Penyeludupan	Percepatan transformasi tata kelola pemerintah Percepatan transformasi tata kelola pemerintah	Pegawai kecamatan Sangir		180.000.000,00	KECAMATAN SANGIR
	7.01.01.2.06.0001	Penyediaan Komponen Instalasi Listrik/Penerangan Bangunan Kantor																		
			Jumlah Paket Komponen Instalasi Listrik/Penerangan Bangunan Kantor yang Disediakan				4 Paket	4 Paket	1.500.000,00	1.500.000,00	1.500.000,00	0,00	Kab. Solok Selatan, Sangir, Semua Kel/Desa	OPSEN PAJAK KENDARAAN BERMOTOR (PKB)	Memperkuat Reformasi Politik, Hukum, dan Birokrasi, serta Memperkuat Pencegahan dan Pemberantasan Korupsi, Narkoba, Judi dan Penyeludupan	Percepatan transformasi tata kelola pemerintah Percepatan transformasi tata kelola pemerintah			6.000.000,00	KECAMATAN SANGIR
	7.01.01.2.06.0002	Penyediaan Peralatan dan Perlengkapan Kantor																		
			Jumlah Paket Peralatan dan Perlengkapan Kantor yang Disediakan				4 Paket	4 Paket	20.000.000,00	20.000.000,00	17.500.000,00	-2.500.000,00	Kab. Solok Selatan, Sangir, Semua Kel/Desa	OPSEN PAJAK KENDARAAN BERMOTOR (PKB)	Memperkuat Reformasi Politik, Hukum, dan Birokrasi, serta Memperkuat Pencegahan dan Pemberantasan Korupsi, Narkoba, Judi dan Penyeludupan	Percepatan transformasi tata kelola pemerintah Percepatan transformasi tata kelola pemerintah			30.000.000,00	KECAMATAN SANGIR
	7.01.01.2.06.0003	Penyediaan Peralatan Rumah Tangga																		
			Jumlah Paket Peralatan Rumah Tangga yang Disediakan				4 Paket	4 Paket	5.000.000,00	5.000.000,00	5.000.000,00	0,00	Kab. Solok Selatan, Sangir, Semua Kel/Desa	OPSEN PAJAK KENDARAAN BERMOTOR (PKB)	Memperkuat Reformasi Politik, Hukum, dan Birokrasi, serta Memperkuat Pencegahan dan Pemberantasan Korupsi, Narkoba, Judi dan Penyeludupan	Percepatan transformasi tata kelola pemerintah Percepatan transformasi tata kelola pemerintah			1.500.000,00	KECAMATAN SANGIR
	7.01.01.2.06.0005	Penyediaan Barang Cetakan dan Penggandaan																		
			Jumlah Paket Barang Cetakan dan Penggandaan yang Disediakan				4 Paket	4 Paket	0,00	12.000.000,00	12.000.000,00	12.000.000,00	Kab. Solok Selatan, Sangir, Semua Kel/Desa	OPSEN PAJAK KENDARAAN BERMOTOR (PKB)	Memperkuat Reformasi Politik, Hukum, dan Birokrasi, serta Memperkuat Pencegahan dan Pemberantasan Korupsi, Narkoba, Judi dan Penyeludupan	Percepatan transformasi tata kelola pemerintah Percepatan transformasi tata kelola pemerintah			15.000.000,00	KECAMATAN SANGIR
	7	**NON URUSAN**							**3.064.680.489,00**	**3.098.520.489,00**	**2.883.053.817,00**	**-181.626.672,00**							**2.323.000.000,00**	
	7.01	**URUSAN PEMERINTAHAN BIDANG XX**							**3.064.680.489,00**	**3.098.520.489,00**	**2.883.053.817,00**	**-181.626.672,00**							**2.323.000.000,00**	
	7.01.01.2.06.0005	Penyediaan Barang Cetakan dan Penggandaan																		
	7	**UNSUR KEWILAYAHAN**							**3.064.680.489,00**	**3.098.520.489,00**	**2.883.053.817,00**	**-181.626.672,00**							**2.323.000.000,00**	
	7.01	**KECAMATAN**							**3.064.680.489,00**	**3.098.520.489,00**	**2.883.053.817,00**	**-181.626.672,00**							**2.323.000.000,00**	
	7.01.01.2.06.0009	Penyelenggaraan Rapat Koordinasi dan Konsultasi SKPD																		

NO	KODE	URUSAN / BIDANG URUSAN / PROGRAM / KEGIATAN / SUB KEGIATAN	INDIKATOR PROGRAM / KEGIATAN / SUB KEGIATAN	TARGET AKHIR PERIODE RENSTRA OPD	REALISASI CAPAIAN RENJA OPD TAHUN 2023	PRAKIRAAN CAPAIAN TARGET RENJA OPD TAHUN 2024	CAPAIAN KINERJA DAN KERANGKA PENDANAAN										KELOMPOK SASARAN	PRAKIRAAN MAJU RENCANA TAHUN 2026		PERANGKAT DAERAH PENANGGUNG JAWAB
							TARGET 2025		PAGU INDIKATIF (Rp)			Bertambah/Berkurang (10-12)	LOKASI	SUMBER DANA	PRIORITAS			TARGET	PAGU INDIKATIF (Rp)	
							SEBELUM	SESUDAH	RKPD 2025	APBD 2025	RKPD PERUBAHAN 2025				NASIONAL	DAERAH				
1	2	3	4	5	6	7	8	9	10	11	12	13	14	15	16	17	18	19	20	21
			Jumlah Laporan Penyelenggaraan Rapat Koordinasi dan Konsultasi SKPD				4 Laporan	4 Laporan	93.000.000,00	67.929.000,00	59.429.000,00	-33.571.000,00	Kab. Solok Selatan, Sangir, Semua Kel/Desa	OPSEN PAJAK KENDARAAN BERMOTOR (PKB)	Memperkuat Reformasi Politik, Hukum, dan Birokrasi, serta Memperkuat Pencegahan dan Pemberantasan Korupsi, Narkoba, Judi dan Penyeludupan	Percepatan transformasi tata kelola pemerintah Percepatan transformasi tata kelola pemerintah			127.500.000,00	KECAMATAN SANGIR
	7.01.01.2.08	Penyediaan Jasa Penunjang Urusan Pemerintahan Daerah	*Persentase ketersediaan jasa penunjang yang tersedia*				100 persen	100 % 100 Persen	174.850.000,00	174.850.000,00	174.850.000,00	0,00			Memperkuat Reformasi Politik, Hukum, dan Birokrasi, serta Memperkuat Pencegahan dan Pemberantasan Korupsi, Narkoba, Judi dan Penyeludupan	Percepatan transformasi tata kelola pemerintah Percepatan transformasi tata kelola pemerintah	Masyarakat Kecamatan Sangir		161.500.000,00	KECAMATAN SANGIR
	7.01.01.2.08.0001	Penyediaan Jasa Surat Menyurat																		
			Jumlah Laporan Penyediaan Jasa Surat Menyurat				4 Laporan	4 Laporan	0,00	2.850.000,00	2.850.000,00	2.850.000,00	Kab. Solok Selatan, Sangir, Semua Kel/Desa	OPSEN PAJAK KENDARAAN BERMOTOR (PKB)	Memperkuat Reformasi Politik, Hukum, dan Birokrasi, serta Memperkuat Pencegahan dan Pemberantasan Korupsi, Narkoba, Judi dan Penyeludupan	Percepatan transformasi tata kelola pemerintah Percepatan transformasi tata kelola pemerintah			1.500.000,00	KECAMATAN SANGIR
	7	**NON URUSAN**							**3.064.680.489,00**	**3.098.520.489,00**	**2.883.053.817,00**	**-181.626.672,00**							**2.323.000.000,00**	
	7.01	**URUSAN PEMERINTAHAN BIDANG XX**							**3.064.680.489,00**	**3.098.520.489,00**	**2.883.053.817,00**	**-181.626.672,00**							**2.323.000.000,00**	
	7.01.01.2.08.0001	Penyediaan Jasa Surat Menyurat																		
	7	**UNSUR KEWILAYAHAN**							**3.064.680.489,00**	**3.098.520.489,00**	**2.883.053.817,00**	**-181.626.672,00**							**2.323.000.000,00**	
	7.01	**KECAMATAN**							**3.064.680.489,00**	**3.098.520.489,00**	**2.883.053.817,00**	**-181.626.672,00**							**2.323.000.000,00**	
	7.01.01.2.08.0002	Penyediaan Jasa Komunikasi, Sumber Daya Air dan Listrik																		
			Jumlah Laporan Penyediaan Jasa Komunikasi, Sumber Daya Air dan Listrik yang Disediakan				12 Laporan	12 Laporan	15.000.000,00	15.000.000,00	15.000.000,00	0,00	Kab. Solok Selatan, Sangir, Semua Kel/Desa	OPSEN PAJAK KENDARAAN BERMOTOR (PKB)	Memperkuat Reformasi Politik, Hukum, dan Birokrasi, serta Memperkuat Pencegahan dan Pemberantasan Korupsi, Narkoba, Judi dan Penyeludupan	Percepatan transformasi tata kelola pemerintah Percepatan transformasi tata kelola pemerintah			11.000.000,00	KECAMATAN SANGIR
	7.01.01.2.08.0003	Penyediaan Jasa Peralatan dan Perlengkapan Kantor																		
			Jumlah Laporan Penyediaan Jasa Peralatan dan Perlengkapan Kantor yang Disediakan				4 Laporan	4 Laporan	10.000.000,00	10.000.000,00	10.000.000,00	0,00	Kab. Solok Selatan, Sangir, Semua Kel/Desa	OPSEN PAJAK KENDARAAN BERMOTOR (PKB)	Memperkuat Reformasi Politik, Hukum, dan Birokrasi, serta Memperkuat Pencegahan dan Pemberantasan Korupsi, Narkoba, Judi dan Penyeludupan	Percepatan transformasi tata kelola pemerintah Percepatan transformasi tata kelola pemerintah			2.000.000,00	KECAMATAN SANGIR
	7.01.01.2.08.0004	Penyediaan Jasa Pelayanan Umum Kantor																		
			Jumlah Laporan Penyediaan Jasa Pelayanan Umum Kantor yang Disediakan				7 Laporan	7 Laporan	147.000.000,00	147.000.000,00	147.000.000,00	0,00	Kab. Solok Selatan, Sangir, Semua Kel/Desa	OPSEN PAJAK KENDARAAN BERMOTOR (PKB)	Memperkuat Reformasi Politik, Hukum, dan Birokrasi, serta Memperkuat Pencegahan dan Pemberantasan Korupsi, Narkoba, Judi dan Penyeludupan	Percepatan transformasi tata kelola pemerintah Percepatan transformasi tata kelola pemerintah			147.000.000,00	KECAMATAN SANGIR
	7.01.01.2.09	Pemeliharaan Barang Milik Daerah Penunjang Urusan Pemerintahan Daerah	*Persentase barang milik daerah yang dipelihara Persentase Barang Milik Daerah yang dipelihara*				100 persen	100 % 100 Persen	62.230.489,00	68.980.489,00	78.235.367,00	16.004.878,00			Memperkuat Reformasi Politik, Hukum, dan Birokrasi, serta Memperkuat Pencegahan dan Pemberantasan Korupsi, Narkoba, Judi dan Penyeludupan	Percepatan transformasi tata kelola pemerintah Percepatan transformasi tata kelola pemerintah	Kecamatan Sangir		75.000.000,00	KECAMATAN SANGIR
	7.01.01.2.09.0001	Penyediaan Jasa Pemeliharaan, Biaya Pemeliharaan, dan Pajak Kendaraan Perorangan Dinas atau Kendaraan Dinas Jabatan																		
			Jumlah Kendaraan Perorangan Dinas atau Kendaraan Dinas Jabatan yang Dipelihara dan dibayarkan Pajaknya				4 Unit	4 Unit	62.230.489,00	68.980.489,00	53.235.367,00	-8.995.122,00	Kab. Solok Selatan, Sangir, Semua Kel/Desa	OPSEN PAJAK KENDARAAN BERMOTOR (PKB)	Memperkuat Reformasi Politik, Hukum, dan Birokrasi, serta Memperkuat Pencegahan dan Pemberantasan Korupsi, Narkoba, Judi dan Penyeludupan	Percepatan transformasi tata kelola pemerintah Percepatan transformasi tata kelola pemerintah			50.000.000,00	KECAMATAN SANGIR
	7.01.01.2.09.0010	Pemeliharaan/Rehabilitasi Sarana dan Prasarana Gedung Kantor atau Bangunan Lainnya																		
			Jumlah Sarana dan Prasarana Gedung Kantor atau Bangunan Lainnya yang Dipelihara/Direhabilitasi				-	1 Unit	0,00	0,00	25.000.000,00	25.000.000,00	Kab. Solok Selatan, Sangir, Semua Kel/Desa	PAJAK KENDARAAN BERMOTOR (PKB)	Memperkuat Reformasi Politik, Hukum, dan Birokrasi, serta Memperkuat Pencegahan dan Pemberantasan Korupsi, Narkoba, Judi dan Penyeludupan	Percepatan transformasi tata kelola pemerintah Percepatan transformasi tata kelola pemerintah			25.000.000,00	KECAMATAN SANGIR
1.	**7.01.02**	**PROGRAM PENYELENGGARAAN PEMERINTAHAN DAN PELAYANAN PUBLIK**	**persentase Kegiatan pelayanan diwilayah Kecamatan**				**100 persen**	**100 persen**	**45.000.000,00**	**49.500.000,00**	**22.691.000,00**	**-35.000.000,00**							**10.000.000,00**	
	7.01.02.2.02	Penyelenggaraan Urusan Pemerintahan yang Tidak Dilaksanakan oleh Unit Kerja Perangkat Daerah yang Ada di Kecamatan	*persentase Kegiatan pelayanan diwilayah Kecamatan*				100 persen	100 persen	45.000.000,00	49.500.000,00	22.691.000,00	-22.309.000,00			Memperkuat Reformasi Politik, Hukum, dan Birokrasi, serta Memperkuat Pencegahan dan Pemberantasan Korupsi, Narkoba, Judi dan Penyeludupan	Percepatan transformasi tata kelola pemerintah Percepatan transformasi tata kelola pemerintah	Masyarakat Kecamatan Sangir		10.000.000,00	KECAMATAN SANGIR
	7.01.02.2.02.0003	Peningkatan Efektifitas Pelaksanaan Pelayanan kepada Masyarakat di Wilayah Kecamatan																		

NO	KODE	URUSAN / BIDANG URUSAN / PROGRAM / KEGIATAN / SUB KEGIATAN	INDIKATOR PROGRAM / KEGIATAN / SUB KEGIATAN	TARGET AKHIR PERIODE RENSTRA OPD	REALISASI CAPAIAN RENJA OPD TAHUN 2023	PRAKIRAAN CAPAIAN TARGET RENJA OPD TAHUN 2024	CAPAIAN KINERJA DAN KERANGKA PENDANAAN										KELOMPOK SASARAN	PRAKIRAAN MAJU RENCANA TAHUN 2026		PERANGKAT DAERAH PENANGGUNG JAWAB
							TARGET 2025		PAGU INDIKATIF (Rp)			Bertambah/Berkurang (10-12)	LOKASI	SUMBER DANA	PRIORITAS			TARGET	PAGU INDIKATIF (Rp)	
							SEBELUM	SESUDAH	RKPD 2025	APBD 2025	RKPD PERUBAHAN 2025				NASIONAL	DAERAH				
1	2	3	4	5	6	7	8	9	10	11	12	13	14	15	16	17	18	19	20	21
			Jumlah Laporan Peningkatan Efektifitas Pelaksanaan Pelayanan kepada Masyarakat di Wilayah Kecamatan				8 Laporan	8 Laporan	45.000.000,00	49.500.000,00	22.691.000,00	-22.309.000,00	Kab. Solok Selatan, Sangir, Semua Kel/Desa	OPSEN PAJAK KENDARAAN BERMOTOR (PKB)	Memperkuat Reformasi Politik, Hukum, dan Birokrasi, serta Memperkuat Pencegahan dan Pemberantasan Korupsi, Narkoba, Judi dan Penyeludupan	Percepatan transformasi tata kelola pemerintah Percepatan transformasi tata kelola pemerintah			10.000.000,00	KECAMATAN SANGIR
2.	**7.01.03**	**PROGRAM PEMBERDAYAAN MASYARAKAT DESA DAN KELURAHAN**	**Jumlah Laporan Peningkatan Efektivitas Kegiatan Pemberdayaan Desa**				**3 Laporan**	**3 Laporan**	**45.000.000,00**	**40.500.000,00**	**26.500.000,00**	**35.000.000,00**							**80.000.000,00**	
	7.01.03.2.01	Koordinasi Kegiatan Pemberdayaan Desa	*Jumlah Laporan Peningkatan Efektivitas Kegiatan Pemberdayaan Desa*				3 Laporan	3 Laporan	45.000.000,00	40.500.000,00	26.500.000,00	-18.500.000,00			Memperkuat Reformasi Politik, Hukum, dan Birokrasi, serta Memperkuat Pencegahan dan Pemberantasan Korupsi, Narkoba, Judi dan Penyeludupan	Percepatan transformasi tata kelola pemerintah Percepatan transformasi tata kelola pemerintah	Masyarakat Kecamatan Sangir		80.000.000,00	KECAMATAN SANGIR
	7.01.03.2.01.0003	Peningkatan Efektifitas Kegiatan Pemberdayaan Masyarakat di Wilayah Kecamatan																		
			Jumlah Laporan Peningkatan Efektivitas Kegiatan Pemberdayaan Masyarakat di Wilayah Kecamatan				3 Laporan	3 Laporan	45.000.000,00	40.500.000,00	26.500.000,00	-18.500.000,00	Kab. Solok Selatan, Sangir, Semua Kel/Desa	OPSEN PAJAK KENDARAAN BERMOTOR (PKB)	Memperkuat Reformasi Politik, Hukum, dan Birokrasi, serta Memperkuat Pencegahan dan Pemberantasan Korupsi, Narkoba, Judi dan Penyeludupan	Percepatan transformasi tata kelola pemerintah Percepatan transformasi tata kelola pemerintah			80.000.000,00	KECAMATAN SANGIR
3.	**7.01.04**	**PROGRAM KOORDINASI KETENTRAMAN DAN KETERTIBAN UMUM**	**cakupan penegakan Perda yang difasilitasi perda**				**100 persen**	**100 persen**	**25.000.000,00**	**18.250.000,00**	**11.250.000,00**	**5.000.000,00**							**30.000.000,00**	
	7.01.04.2.01	Koordinasi Upaya Penyelenggaraan Ketenteraman dan Ketertiban Umum	*cakupan penegakan Perda yang difasilitasi perda*				100 persen	100 persen	25.000.000,00	18.250.000,00	11.250.000,00	-13.750.000,00			Memperkuat Reformasi Politik, Hukum, dan Birokrasi, serta Memperkuat Pencegahan dan Pemberantasan Korupsi, Narkoba, Judi dan Penyeludupan	Percepatan transformasi tata kelola pemerintah Percepatan transformasi tata kelola pemerintah	Masyarakat Kecamatan Sangir		30.000.000,00	KECAMATAN SANGIR
	7.01.04.2.01.0001	Sinergitas dengan Kepolisian Negara Republik Indonesia, Tentara Nasional Indonesia dan Instansi Vertikal di Wilayah Kecamatan																		
			Jumlah Laporan Hasil Sinergitas dengan Kepolisian Negara Republik Indonesia, Tentara Nasional Indonesia dan Instansi Vertikal di Wilayah Kecamatan				4 Laporan	4 Laporan	25.000.000,00	18.250.000,00	11.250.000,00	-13.750.000,00	Kab. Solok Selatan, Sangir, Semua Kel/Desa	OPSEN PAJAK KENDARAAN BERMOTOR (PKB)	Memperkuat Reformasi Politik, Hukum, dan Birokrasi, serta Memperkuat Pencegahan dan Pemberantasan Korupsi, Narkoba, Judi dan Penyeludupan	Percepatan transformasi tata kelola pemerintah Percepatan transformasi tata kelola pemerintah			30.000.000,00	KECAMATAN SANGIR
4.	**7.01.05**	**PROGRAM PENYELENGGARAAN URUSAN PEMERINTAHAN UMUM**	**Terfasilitasinya penyelenggaraan Urusan Pemerintahan Umum sesuai penugasan kepala Daerah**				**100 persen**	**100 persen**	**318.850.000,00**	**318.850.000,00**	**229.258.500,00**	**-108.850.000,00**							**210.000.000,00**	
	7.01.05.2.01	Penyelenggaraan Urusan Pemerintahan Umum Sesuai Penugasan Kepala Daerah	*Terfasilitasinya penyelenggaraan Urusan Pemerintahan Umum sesuai penugasan kepala Daerah*				100 persen	100 persen	318.850.000,00	318.850.000,00	229.258.500,00	-89.591.500,00			Memperkuat Reformasi Politik, Hukum, dan Birokrasi, serta Memperkuat Pencegahan dan Pemberantasan Korupsi, Narkoba, Judi dan Penyeludupan	Percepatan transformasi tata kelola pemerintah Percepatan transformasi tata kelola pemerintah	Masyarakat Kecamatan Sangir		210.000.000,00	KECAMATAN SANGIR
	7.01.05.2.01.0003	Pembinaan Persatuan dan Kesatuan Bangsa																		
			Jumlah Orang yang Mengikuti Pembinaan Persatuan dan Kesatuan Bangsa				2 Orang	2 Orang	66.350.000,00	66.350.000,00	54.080.000,00	-12.270.000,00	Kab. Solok Selatan, Sangir, Semua Kel/Desa	OPSEN PAJAK KENDARAAN BERMOTOR (PKB)	Memperkuat Reformasi Politik, Hukum, dan Birokrasi, serta Memperkuat Pencegahan dan Pemberantasan Korupsi, Narkoba, Judi dan Penyeludupan	Percepatan transformasi tata kelola pemerintah Percepatan transformasi tata kelola pemerintah			60.000.000,00	KECAMATAN SANGIR
	7.01.05.2.01.0004	Pembinaan Kerukunan Antar Suku dan Intra Suku, Umat Beragama, Ras, dan Golongan Lainnya Guna Mewujudkan Stabilitas Keamanan Lokal, Regional, dan Nasional																		
			Jumlah Orang yang Mengikuti Pembinaan Kerukunan Antar Suku dan Intra Suku , Umat Beragama, Ras, dan Golongan Lainnya Guna Mewujudkan Stabilitas Keamanan Lokal, Regional, dan Nasional				5 Orang	5 Orang	162.500.000,00	162.500.000,00	117.437.500,00	-45.062.500,00	Kab. Solok Selatan, Sangir, Semua Kel/Desa	OPSEN PAJAK KENDARAAN BERMOTOR (PKB)	Memperkuat Reformasi Politik, Hukum, dan Birokrasi, serta Memperkuat Pencegahan dan Pemberantasan Korupsi, Narkoba, Judi dan Penyeludupan	Percepatan transformasi tata kelola pemerintah Percepatan transformasi tata kelola pemerintah			90.000.000,00	KECAMATAN SANGIR
	7.01.05.2.01.0008	Pelaksanaan Tugas Forum Koordinasi Pimpinan di Kecamatan																		
			Jumlah Dokumen Tugas Forum Koordinasi Pimpinan di Kecamatan				10 Dokumen	10 Dokumen	90.000.000,00	90.000.000,00	57.741.000,00	-32.259.000,00	Kab. Solok Selatan, Sangir, Semua Kel/Desa	OPSEN PAJAK KENDARAAN BERMOTOR (PKB)	Memperkuat Reformasi Politik, Hukum, dan Birokrasi, serta Memperkuat Pencegahan dan Pemberantasan Korupsi, Narkoba, Judi dan Penyeludupan	Percepatan transformasi tata kelola pemerintah Percepatan transformasi tata kelola pemerintah			60.000.000,00	KECAMATAN SANGIR
5.	**7.01.06**	**PROGRAM PEMBINAAN DAN PENGAWASAN PEMERINTAHAN DESA**	**Jumlah Dokumen yang Difasilitasi dalam rangka Pembinaan dan Pengawasan Pemerintahan Desa**				**100 persen**	**100 persen**	**58.250.000,00**	**58.250.000,00**	**46.600.000,00**	**-17.250.000,00**							**41.000.000,00**	

NO	KODE	URUSAN / BIDANG URUSAN / PROGRAM / KEGIATAN / SUB KEGIATAN	INDIKATOR PROGRAM / KEGIATAN / SUB KEGIATAN	TARGET AKHIR PERIODE RENSTRA OPD	REALISASI CAPAIAN RENJA OPD TAHUN 2023	PRAKIRAAN CAPAIAN TARGET RENJA OPD TAHUN 2024	CAPAIAN KINERJA DAN KERANGKA PENDANAAN										KELOMPOK SASARAN	PRAKIRAAN MAJU RENCANA TAHUN 2026		PERANGKAT DAERAH PENANGGUNG JAWAB
							TARGET 2025		PAGU INDIKATIF (Rp)			Bertambah/Berkurang (10-12)	LOKASI	SUMBER DANA	PRIORITAS			TARGET	PAGU INDIKATIF (Rp)	
							SEBELUM	SESUDAH	RKPD 2025	APBD 2025	RKPD PERUBAHAN 2025				NASIONAL	DAERAH				
1	2	3	4	5	6	7	8	9	10	11	12	13	14	15	16	17	18	19	20	21
	7.01.06.2.01	Fasilitasi, Rekomendasi dan Koordinasi Pembinaan dan Pengawasan Pemerintahan Desa	*Jumlah Dokumen yang Difasilitasi dalam rangka Pembinaan dan Pengawasan Pemerintahan Desa*				100 persen	100 persen	58.250.000,00	58.250.000,00	46.600.000,00	-11.650.000,00			Memperkuat Reformasi Politik, Hukum, dan Birokrasi, serta Memperkuat Pencegahan dan Pemberantasan Korupsi, Narkoba, Judi dan Penyeludupan	Percepatan transformasi tata kelola pemerintah Percepatan transformasi tata kelola pemerintah	Masyarakat Kecamatan Sangir		41.000.000,00	KECAMATAN SANGIR
	7.01.06.2.01.0002	Fasilitasi Administrasi Tata Pemerintahan Desa																		
			Jumlah Dokumen yang Difasilitasi dalam rangka Administrasi Tata Pemerintahan Desa				7 Dokumen	7 Dokumen	10.000.000,00	10.000.000,00	8.100.000,00	-1.900.000,00	Kab. Solok Selatan, Sangir, Semua Kel/Desa	OPSEN PAJAK KENDARAAN BERMOTOR (PKB)	Memperkuat Reformasi Politik, Hukum, dan Birokrasi, serta Memperkuat Pencegahan dan Pemberantasan Korupsi, Narkoba, Judi dan Penyeludupan	Percepatan transformasi tata kelola pemerintah Percepatan transformasi tata kelola pemerintah			13.000.000,00	KECAMATAN SANGIR
	7.01.06.2.01.0003	Fasilitasi Pengelolaan Keuangan Desa dan Pendayagunaan Aset Desa																		
			Jumlah Dokumen yang Difasilitasi dalam rangka Pengelolaan Keuangan Desa dan Pendayagunaan Aset Desa				7 Dokumen	7 Dokumen	13.250.000,00	13.250.000,00	11.250.000,00	-2.000.000,00	Kab. Solok Selatan, Sangir, Semua Kel/Desa	OPSEN PAJAK KENDARAAN BERMOTOR (PKB)	Memperkuat Reformasi Politik, Hukum, dan Birokrasi, serta Memperkuat Pencegahan dan Pemberantasan Korupsi, Narkoba, Judi dan Penyeludupan	Percepatan transformasi tata kelola pemerintah Percepatan transformasi tata kelola pemerintah			13.000.000,00	KECAMATAN SANGIR
	7.01.06.2.01.0009	Fasilitasi Sinkronisasi Perencanaan Pembangunan Daerah dengan Pembangunan Desa																		
			Jumlah Dokumen Sinkronisasi Perencanaan Pembangunan Daerah dengan Pembangunan Desa				1 Dokumen	1 Dokumen	35.000.000,00	35.000.000,00	27.250.000,00	-7.750.000,00	Kab. Solok Selatan, Sangir, Semua Kel/Desa	OPSEN PAJAK KENDARAAN BERMOTOR (PKB)	Memperkuat Reformasi Politik, Hukum, dan Birokrasi, serta Memperkuat Pencegahan dan Pemberantasan Korupsi, Narkoba, Judi dan Penyeludupan	Percepatan transformasi tata kelola pemerintah Percepatan transformasi tata kelola pemerintah			15.000.000,00	KECAMATAN SANGIR
		KECAMATAN SUNGAI PAGU							**3.572.485.585,00**	**3.623.735.585,00**	**3.469.129.795,00**	**-103.355.790,00**							**3.667.583.096,00**	
	7	**UNSUR KEWILAYAHAN**							**3.572.485.585,00**	**3.623.735.585,00**	**3.469.129.795,00**	**-103.355.790,00**							**3.667.583.096,00**	
	7.01	**KECAMATAN**							**3.572.485.585,00**	**3.623.735.585,00**	**3.469.129.795,00**	**-103.355.790,00**							**3.667.583.096,00**	
1.	**7.01.01**	**PROGRAM PENUNJANG URUSAN PEMERINTAHAN DAERAH KABUPATEN/KOTA**	**Cakupan Layanan Operasional Kantor**				**-**	**100 Persen**	**3.184.485.585,00**	**3.235.735.585,00**	**3.147.294.795,00**	**118.097.511,00**							**3.302.583.096,00**	
	7.01.01.2.02	Administrasi Keuangan Perangkat Daerah	*Cakupan Layanan Operasional Kantor*				-	100 Persen	2.687.583.096,00	2.758.895.096,00	2.801.067.306,00	113.484.210,00			Memperkuat Reformasi Politik, Hukum, dan Birokrasi, serta Memperkuat Pencegahan dan Pemberantasan Korupsi, Narkoba, Judi dan Penyeludupan	Percepatan transformasi tata kelola pemerintah Percepatan transformasi tata kelola pemerintah	Perangkat Daerah		2.792.583.096,00	KECAMATAN SUNGAI PAGU
	7.01.01.2.02.0001	Penyediaan Gaji dan Tunjangan ASN																		
			Jumlah Orang yang Menerima Gaji dan Tunjangan ASN				25 Orang/bulan	25 Orang/bulan	2.632.583.096,00	2.703.895.096,00	2.771.067.306,00	138.484.210,00	Kab. Solok Selatan, Sungai Pagu, Semua Kel/Desa	DANA ALOKASI UMUM (DAU)	Memperkuat Reformasi Politik, Hukum, dan Birokrasi, serta Memperkuat Pencegahan dan Pemberantasan Korupsi, Narkoba, Judi dan Penyeludupan	Percepatan transformasi tata kelola pemerintah Percepatan transformasi tata kelola pemerintah			2.732.583.096,00	KECAMATAN SUNGAI PAGU
	7.01.01.2.02.0002	Penyediaan Administrasi Pelaksanaan Tugas ASN																		
			Jumlah Dokumen Hasil Penyediaan Administrasi Pelaksanaan Tugas ASN				12 Dokumen	12 Dokumen	55.000.000,00	55.000.000,00	30.000.000,00	-25.000.000,00	Kab. Solok Selatan, Sungai Pagu, Semua Kel/Desa	OPSEN PAJAK KENDARAAN BERMOTOR (PKB)	Memperkuat Reformasi Politik, Hukum, dan Birokrasi, serta Memperkuat Pencegahan dan Pemberantasan Korupsi, Narkoba, Judi dan Penyeludupan	Percepatan transformasi tata kelola pemerintah Percepatan transformasi tata kelola pemerintah			60.000.000,00	KECAMATAN SUNGAI PAGU
	7.01.01.2.06	Administrasi Umum Perangkat Daerah	*persentase pemenuhan kinerja pelayanan administrasi umu m perangkat daerah*				100 Persen	100 Persen	131.000.000,00	110.938.000,00	78.744.000,00	-52.256.000,00			Memperkuat Reformasi Politik, Hukum, dan Birokrasi, serta Memperkuat Pencegahan dan Pemberantasan Korupsi, Narkoba, Judi dan Penyeludupan	Percepatan transformasi tata kelola pemerintah Percepatan transformasi tata kelola pemerintah	Perangkat Daerah		239.000.000,00	KECAMATAN SUNGAI PAGU
	7.01.01.2.06.0001	Penyediaan Komponen Instalasi Listrik/Penerangan Bangunan Kantor																		
			Jumlah Paket Komponen Instalasi Listrik/Penerangan Bangunan Kantor yang Disediakan				4 Paket	4 Paket	3.000.000,00	3.000.000,00	3.000.000,00	0,00	Kab. Solok Selatan, Sungai Pagu, Semua Kel/Desa	OPSEN PAJAK KENDARAAN BERMOTOR (PKB)	Memperkuat Reformasi Politik, Hukum, dan Birokrasi, serta Memperkuat Pencegahan dan Pemberantasan Korupsi, Narkoba, Judi dan Penyeludupan	Percepatan transformasi tata kelola pemerintah Percepatan transformasi tata kelola pemerintah			4.000.000,00	KECAMATAN SUNGAI PAGU
	7.01.01.2.06.0002	Penyediaan Peralatan dan Perlengkapan Kantor																		
			Jumlah Paket Peralatan dan Perlengkapan Kantor yang Disediakan				4 Paket	4 Paket	15.000.000,00	15.000.000,00	11.250.000,00	-3.750.000,00	Kab. Solok Selatan, Sungai Pagu, Semua Kel/Desa	OPSEN PAJAK KENDARAAN BERMOTOR (PKB)	Memperkuat Reformasi Politik, Hukum, dan Birokrasi, serta Memperkuat Pencegahan dan Pemberantasan Korupsi, Narkoba, Judi dan Penyeludupan	Percepatan transformasi tata kelola pemerintah Percepatan transformasi tata kelola pemerintah			17.500.000,00	KECAMATAN SUNGAI PAGU
	7.01.01.2.06.0003	Penyediaan Peralatan Rumah Tangga																		

NO	KODE	URUSAN / BIDANG URUSAN / PROGRAM / KEGIATAN / SUB KEGIATAN	INDIKATOR PROGRAM / KEGIATAN / SUB KEGIATAN	TARGET AKHIR PERIODE RENSTRA OPD	REALISASI CAPAIAN RENJA OPD TAHUN 2023	PRAKIRAAN CAPAIAN TARGET RENJA OPD TAHUN 2024	CAPAIAN KINERJA DAN KERANGKA PENDANAAN										KELOMPOK SASARAN	PRAKIRAAN MAJU RENCANA TAHUN 2026		PERANGKAT DAERAH PENANGGUNG JAWAB
							TARGET 2025		PAGU INDIKATIF (Rp)			Bertambah/Berkurang (10-12)	LOKASI	SUMBER DANA	PRIORITAS			TARGET	PAGU INDIKATIF (Rp)	
							SEBELUM	SESUDAH	RKPD 2025	APBD 2025	RKPD PERUBAHAN 2025				NASIONAL	DAERAH				
1	2	3	4	5	6	7	8	9	10	11	12	13	14	15	16	17	18	19	20	21
			Jumlah Paket Peralatan Rumah Tangga yang Disediakan				4 Paket	4 Paket	3.000.000,00	3.000.000,00	3.000.000,00	0,00	Kab. Solok Selatan, Sungai Pagu, Semua Kel/Desa	OPSEN PAJAK KENDARAAN BERMOTOR (PKB)	Memperkuat Reformasi Politik, Hukum, dan Birokrasi, serta Memperkuat Pencegahan dan Pemberantasan Korupsi, Narkoba, Judi dan Penyeludupan	Percepatan transformasi tata kelola pemerintah Percepatan transformasi tata kelola pemerintah			3.500.000,00	KECAMATAN SUNGAI PAGU
	7.01.01.2.06.0005	Penyediaan Barang Cetakan dan Penggandaan																		
			Jumlah Paket Barang Cetakan dan Penggandaan yang Disediakan				4 Paket	4 Paket	10.000.000,00	10.000.000,00	10.000.000,00	0,00	Kab. Solok Selatan, Sungai Pagu, Semua Kel/Desa	OPSEN PAJAK KENDARAAN BERMOTOR (PKB)	Memperkuat Reformasi Politik, Hukum, dan Birokrasi, serta Memperkuat Pencegahan dan Pemberantasan Korupsi, Narkoba, Judi dan Penyeludupan	Percepatan transformasi tata kelola pemerintah Percepatan transformasi tata kelola pemerintah			12.000.000,00	KECAMATAN SUNGAI PAGU
	7.01.01.2.06.0008	Fasilitasi Kunjungan Tamu																		
			Jumlah Laporan Fasilitasi Kunjungan Tamu				4 Laporan	4 Laporan	10.000.000,00	10.000.000,00	10.000.000,00	0,00	Kab. Solok Selatan, Sungai Pagu, Semua Kel/Desa	OPSEN PAJAK KENDARAAN BERMOTOR (PKB)	Memperkuat Reformasi Politik, Hukum, dan Birokrasi, serta Memperkuat Pencegahan dan Pemberantasan Korupsi, Narkoba, Judi dan Penyeludupan	Percepatan transformasi tata kelola pemerintah Percepatan transformasi tata kelola pemerintah			12.000.000,00	KECAMATAN SUNGAI PAGU
	7.01.01.2.06.0009	Penyelenggaraan Rapat Koordinasi dan Konsultasi SKPD																		
			Jumlah Laporan Penyelenggaraan Rapat Koordinasi dan Konsultasi SKPD				4 Laporan	4 Laporan	90.000.000,00	69.938.000,00	41.494.000,00	-48.506.000,00	Kab. Solok Selatan, Sungai Pagu, Semua Kel/Desa	OPSEN PAJAK KENDARAAN BERMOTOR (PKB)	Memperkuat Reformasi Politik, Hukum, dan Birokrasi, serta Memperkuat Pencegahan dan Pemberantasan Korupsi, Narkoba, Judi dan Penyeludupan	Percepatan transformasi tata kelola pemerintah Percepatan transformasi tata kelola pemerintah			190.000.000,00	KECAMATAN SUNGAI PAGU
	7.01.01.2.07	Pengadaan Barang Milik Daerah Penunjang Urusan Pemerintah Daerah	*Persentase Barang Milik Daerah yang tersedia*				100 Persen	100 Persen	89.669.000,00	89.669.000,00	0,00	-89.669.000,00			Memperkuat Reformasi Politik, Hukum, dan Birokrasi, serta Memperkuat Pencegahan dan Pemberantasan Korupsi, Narkoba, Judi dan Penyeludupan	Percepatan transformasi tata kelola pemerintah Percepatan transformasi tata kelola pemerintah	Perangkat Daerah		92.000.000,00	KECAMATAN SUNGAI PAGU
	7.01.01.2.07.0005	Pengadaan Mebel																		
			Jumlah Paket Mebel yang Disediakan				10 Unit	10 Unit	20.000.000,00	20.000.000,00	0,00	-20.000.000,00	Kab. Solok Selatan, Sungai Pagu, Semua Kel/Desa	OPSEN PAJAK KENDARAAN BERMOTOR (PKB)	Memperkuat Reformasi Politik, Hukum, dan Birokrasi, serta Memperkuat Pencegahan dan Pemberantasan Korupsi, Narkoba, Judi dan Penyeludupan	Percepatan transformasi tata kelola pemerintah Percepatan transformasi tata kelola pemerintah			22.000.000,00	KECAMATAN SUNGAI PAGU
	7.01.01.2.07.0006	Pengadaan Peralatan dan Mesin Lainnya																		
			Jumlah Unit Peralatan dan Mesin Lainnya yang Disediakan				10 Unit	10 Unit	69.669.000,00	69.669.000,00	0,00	-69.669.000,00	Kab. Solok Selatan, Sungai Pagu, Semua Kel/Desa	OPSEN PAJAK KENDARAAN BERMOTOR (PKB)	Memperkuat Reformasi Politik, Hukum, dan Birokrasi, serta Memperkuat Pencegahan dan Pemberantasan Korupsi, Narkoba, Judi dan Penyeludupan	Percepatan transformasi tata kelola pemerintah Percepatan transformasi tata kelola pemerintah			70.000.000,00	KECAMATAN SUNGAI PAGU
	7.01.01.2.08	Penyediaan Jasa Penunjang Urusan Pemerintahan Daerah	*Cakupan Layanan Operasional Kantor*				-	100 Persen	120.233.489,00	120.233.489,00	120.233.489,00	0,00			Memperkuat Reformasi Politik, Hukum, dan Birokrasi, serta Memperkuat Pencegahan dan Pemberantasan Korupsi, Narkoba, Judi dan Penyeludupan	Percepatan transformasi tata kelola pemerintah Percepatan transformasi tata kelola pemerintah	Perangkat Daerah		123.000.000,00	KECAMATAN SUNGAI PAGU
	7.01.01.2.08.0001	Penyediaan Jasa Surat Menyurat																		
			Jumlah Laporan Penyediaan Jasa Surat Menyurat				4 Laporan	4 Laporan	4.000.000,00	4.000.000,00	4.000.000,00	0,00	Kab. Solok Selatan, Sungai Pagu, Semua Kel/Desa	OPSEN PAJAK KENDARAAN BERMOTOR (PKB)	Memperkuat Reformasi Politik, Hukum, dan Birokrasi, serta Memperkuat Pencegahan dan Pemberantasan Korupsi, Narkoba, Judi dan Penyeludupan	Percepatan transformasi tata kelola pemerintah Percepatan transformasi tata kelola pemerintah			5.000.000,00	KECAMATAN SUNGAI PAGU
	7.01.01.2.08.0002	Penyediaan Jasa Komunikasi, Sumber Daya Air dan Listrik																		
			Jumlah Laporan Penyediaan Jasa Komunikasi, Sumber Daya Air dan Listrik yang Disediakan				12 Laporan	12 Laporan	15.000.000,00	15.000.000,00	15.000.000,00	0,00	Kab. Solok Selatan, Sungai Pagu, Semua Kel/Desa	OPSEN PAJAK KENDARAAN BERMOTOR (PKB)	Memperkuat Reformasi Politik, Hukum, dan Birokrasi, serta Memperkuat Pencegahan dan Pemberantasan Korupsi, Narkoba, Judi dan Penyeludupan	Percepatan transformasi tata kelola pemerintah Percepatan transformasi tata kelola pemerintah			17.000.000,00	KECAMATAN SUNGAI PAGU
	7.01.01.2.08.0003	Penyediaan Jasa Peralatan dan Perlengkapan Kantor																		
			Jumlah Laporan Penyediaan Jasa Peralatan dan Perlengkapan Kantor yang Disediakan				4 Laporan	4 Laporan	17.233.489,00	17.233.489,00	17.233.489,00	0,00	Kab. Solok Selatan, Sungai Pagu, Semua Kel/Desa	OPSEN PAJAK KENDARAAN BERMOTOR (PKB)	Memperkuat Reformasi Politik, Hukum, dan Birokrasi, serta Memperkuat Pencegahan dan Pemberantasan Korupsi, Narkoba, Judi dan Penyeludupan	Percepatan transformasi tata kelola pemerintah Percepatan transformasi tata kelola pemerintah			17.000.000,00	KECAMATAN SUNGAI PAGU
	7.01.01.2.08.0004	Penyediaan Jasa Pelayanan Umum Kantor																		

NO	KODE	URUSAN / BIDANG URUSAN / PROGRAM / KEGIATAN / SUB KEGIATAN	INDIKATOR PROGRAM / KEGIATAN / SUB KEGIATAN	TARGET AKHIR PERIODE RENSTRA OPD	REALISASI CAPAIAN RENJA OPD TAHUN 2023	PRAKIRAAN CAPAIAN TARGET RENJA OPD TAHUN 2024	CAPAIAN KINERJA DAN KERANGKA PENDANAAN										KELOMPOK SASARAN	PRAKIRAAN MAJU RENCANA TAHUN 2026		PERANGKAT DAERAH PENANGGUNG JAWAB
							TARGET 2025		PAGU INDIKATIF (Rp)			Bertambah/Berkurang (10-12)	LOKASI	SUMBER DANA	PRIORITAS			TARGET	PAGU INDIKATIF (Rp)	
							SEBELUM	SESUDAH	RKPD 2025	APBD 2025	RKPD PERUBAHAN 2025				NASIONAL	DAERAH				
1	2	3	4	5	6	7	8	9	10	11	12	13	14	15	16	17	18	19	20	21
			Jumlah Laporan Penyediaan Jasa Pelayanan Umum Kantor yang Disediakan				12 Laporan	12 Laporan	84.000.000,00	84.000.000,00	84.000.000,00	0,00	Kab. Solok Selatan, Sungai Pagu, Semua Kel/Desa	DANA ALOKASI UMUM (DAU)	Memperkuat Reformasi Politik, Hukum, dan Birokrasi, serta Memperkuat Pencegahan dan Pemberantasan Korupsi, Narkoba, Judi dan Penyeludupan	Percepatan transformasi tata kelola pemerintah Percepatan transformasi tata kelola pemerintah			84.000.000,00	KECAMATAN SUNGAI PAGU
	7.01.01.2.09	Pemeliharaan Barang Milik Daerah Penunjang Urusan Pemerintahan Daerah	*Cakupan Layanan Operasional Kantor*				-	100 Persen	156.000.000,00	156.000.000,00	147.250.000,00	-8.750.000,00			Memperkuat Reformasi Politik, Hukum, dan Birokrasi, serta Memperkuat Pencegahan dan Pemberantasan Korupsi, Narkoba, Judi dan Penyeludupan	Percepatan transformasi tata kelola pemerintah Percepatan transformasi tata kelola pemerintah	Perangkat Daerah		56.000.000,00	KECAMATAN SUNGAI PAGU
	7.01.01.2.09.0001	Penyediaan Jasa Pemeliharaan, Biaya Pemeliharaan, dan Pajak Kendaraan Perorangan Dinas atau Kendaraan Dinas Jabatan																		
			Jumlah Kendaraan Perorangan Dinas atau Kendaraan Dinas Jabatan yang Dipelihara dan dibayarkan Pajaknya				7 Unit	7 Unit	56.000.000,00	56.000.000,00	47.250.000,00	-8.750.000,00	Kab. Solok Selatan, Sungai Pagu, Semua Kel/Desa	OPSEN PAJAK KENDARAAN BERMOTOR (PKB)	Memperkuat Reformasi Politik, Hukum, dan Birokrasi, serta Memperkuat Pencegahan dan Pemberantasan Korupsi, Narkoba, Judi dan Penyeludupan	Percepatan transformasi tata kelola pemerintah Percepatan transformasi tata kelola pemerintah			56.000.000,00	KECAMATAN SUNGAI PAGU
	7.01.01.2.09.0009	Pemeliharaan/Rehabilitasi Gedung Kantor dan Bangunan Lainnya																		
			Jumlah Gedung Kantor dan Bangunan Lainnya yang Dipelihara/Direhabilitasi				1 Unit	1 Unit	100.000.000,00	100.000.000,00	100.000.000,00	0,00	Kab. Solok Selatan, Sungai Pagu, Semua Kel/Desa	OPSEN PAJAK KENDARAAN BERMOTOR (PKB)	Memperkuat Reformasi Politik, Hukum, dan Birokrasi, serta Memperkuat Pencegahan dan Pemberantasan Korupsi, Narkoba, Judi dan Penyeludupan	Percepatan transformasi tata kelola pemerintah Percepatan transformasi tata kelola pemerintah			0,00	KECAMATAN SUNGAI PAGU
2.	**7.01.02**	**PROGRAM PENYELENGGARAAN PEMERINTAHAN DAN PELAYANAN PUBLIK**	**persentase penyelenggaraan urusan pemerintahan yang tidak dilaksanakan oleh unit kerja perangkat daerah yang ada dikecamatan**				**100 Persen**	**100 Persen**	**30.000.000,00**	**30.000.000,00**	**23.700.000,00**	**0,00**							**30.000.000,00**	
	7.01.02.2.02	Penyelenggaraan Urusan Pemerintahan yang Tidak Dilaksanakan oleh Unit Kerja Perangkat Daerah yang Ada di Kecamatan	*Persentase Kegiatan Pelayanan Kepada Masyarakat di Wilayah Kecamatan persentase penyelenggaraan urusan pemerintahan yang tidak dilaksanakan oleh unit kerja perangkat daerah yang ada dikecamatan*				100 Persen undefined undefined	100 Persen	30.000.000,00	30.000.000,00	23.700.000,00	-6.300.000,00			Memperkuat Reformasi Politik, Hukum, dan Birokrasi, serta Memperkuat Pencegahan dan Pemberantasan Korupsi, Narkoba, Judi dan Penyeludupan	Percepatan transformasi tata kelola pemerintah Percepatan transformasi tata kelola pemerintah	Perangkat Daerah		30.000.000,00	KECAMATAN SUNGAI PAGU
	7.01.02.2.02.0003	Peningkatan Efektifitas Pelaksanaan Pelayanan kepada Masyarakat di Wilayah Kecamatan																		
			Jumlah Laporan Peningkatan Efektifitas Pelaksanaan Pelayanan kepada Masyarakat di Wilayah Kecamatan				8 Laporan	8 Laporan	30.000.000,00	30.000.000,00	23.700.000,00	-6.300.000,00	Kab. Solok Selatan, Sungai Pagu, Semua Kel/Desa	OPSEN PAJAK KENDARAAN BERMOTOR (PKB)	Memperkuat Reformasi Politik, Hukum, dan Birokrasi, serta Memperkuat Pencegahan dan Pemberantasan Korupsi, Narkoba, Judi dan Penyeludupan	Percepatan transformasi tata kelola pemerintah Percepatan transformasi tata kelola pemerintah			30.000.000,00	KECAMATAN SUNGAI PAGU
3.	**7.01.03**	**PROGRAM PEMBERDAYAAN MASYARAKAT DESA DAN KELURAHAN**	**jumlah kegiatan pemberdayaan**				**6 kali**	**6 kali**	**50.000.000,00**	**50.000.000,00**	**37.149.000,00**	**0,00**							**50.000.000,00**	
	7.01.03.2.01	Koordinasi Kegiatan Pemberdayaan Desa	*Jumlah Koordinasi Kegiatan Pemberdayaan Desa*				3 Kali 6 kegiatan	6 Kali	50.000.000,00	50.000.000,00	37.149.000,00	-12.851.000,00			Memperkuat Reformasi Politik, Hukum, dan Birokrasi, serta Memperkuat Pencegahan dan Pemberantasan Korupsi, Narkoba, Judi dan Penyeludupan	Percepatan transformasi tata kelola pemerintah Percepatan transformasi tata kelola pemerintah	Perangkat Daerah		50.000.000,00	KECAMATAN SUNGAI PAGU
	7.01.03.2.01.0003	Peningkatan Efektifitas Kegiatan Pemberdayaan Masyarakat di Wilayah Kecamatan																		
			Jumlah Laporan Peningkatan Efektivitas Kegiatan Pemberdayaan Masyarakat di Wilayah Kecamatan				3 Laporan	3 Laporan	50.000.000,00	50.000.000,00	37.149.000,00	-12.851.000,00	Kab. Solok Selatan, Sungai Pagu, Semua Kel/Desa	OPSEN PAJAK KENDARAAN BERMOTOR (PKB)	Memperkuat Reformasi Politik, Hukum, dan Birokrasi, serta Memperkuat Pencegahan dan Pemberantasan Korupsi, Narkoba, Judi dan Penyeludupan	Percepatan transformasi tata kelola pemerintah Percepatan transformasi tata kelola pemerintah			50.000.000,00	KECAMATAN SUNGAI PAGU
4.	**7.01.04**	**PROGRAM KOORDINASI KETENTRAMAN DAN KETERTIBAN UMUM**	**Cakupan Penegakkan Perda yang Difasilitasi**				**100 100 persen Persen**	**100 Persen**	**20.000.000,00**	**20.000.000,00**	**16.130.000,00**	**0,00**							**20.000.000,00**	
	7.01.04.2.01	Koordinasi Upaya Penyelenggaraan Ketenteraman dan Ketertiban Umum	*persentase koordinasi upaya penyelenggaraan ketentraman dan ketertiban umum Persentase Penyelesaian Masalah-Masalah terkait Ketenteraman dan Ketertiban Umum*				100 Persen	100 Persen	20.000.000,00	20.000.000,00	16.130.000,00	-3.870.000,00			Memperkuat Reformasi Politik, Hukum, dan Birokrasi, serta Memperkuat Pencegahan dan Pemberantasan Korupsi, Narkoba, Judi dan Penyeludupan	Percepatan transformasi tata kelola pemerintah Percepatan transformasi tata kelola pemerintah	Perangkat Daerah		20.000.000,00	KECAMATAN SUNGAI PAGU
	7.01.04.2.01.0001	Sinergitas dengan Kepolisian Negara Republik Indonesia, Tentara Nasional Indonesia dan Instansi Vertikal di Wilayah Kecamatan																		
			Jumlah Laporan Hasil Sinergitas dengan Kepolisian Negara Republik Indonesia, Tentara Nasional Indonesia dan Instansi Vertikal di Wilayah Kecamatan				4 Laporan	4 Laporan	20.000.000,00	20.000.000,00	16.130.000,00	-3.870.000,00	Kab. Solok Selatan, Sungai Pagu, Semua Kel/Desa	OPSEN PAJAK KENDARAAN BERMOTOR (PKB)	Memperkuat Reformasi Politik, Hukum, dan Birokrasi, serta Memperkuat Pencegahan dan Pemberantasan Korupsi, Narkoba, Judi dan Penyeludupan	Percepatan transformasi tata kelola pemerintah Percepatan transformasi tata kelola pemerintah			20.000.000,00	KECAMATAN SUNGAI PAGU

NO	KODE	URUSAN / BIDANG URUSAN / PROGRAM / KEGIATAN / SUB KEGIATAN	INDIKATOR PROGRAM / KEGIATAN / SUB KEGIATAN	TARGET AKHIR PERIODE RENSTRA OPD	REALISASI CAPAIAN RENJA OPD TAHUN 2023	PRAKIRAAN CAPAIAN TARGET RENJA OPD TAHUN 2024	CAPAIAN KINERJA DAN KERANGKA PENDANAAN										KELOMPOK SASARAN	PRAKIRAAN MAJU RENCANA TAHUN 2026		PERANGKAT DAERAH PENANGGUNG JAWAB
							TARGET 2025		PAGU INDIKATIF (Rp)			Bertambah/Berkurang (10-12)	LOKASI	SUMBER DANA	PRIORITAS			TARGET	PAGU INDIKATIF (Rp)	
							SEBELUM	SESUDAH	RKPD 2025	APBD 2025	RKPD PERUBAHAN 2025				NASIONAL	DAERAH				
1	2	3	4	5	6	7	8	9	10	11	12	13	14	15	16	17	18	19	20	21
5.	**7.01.05**	**PROGRAM PENYELENGGARAAN URUSAN PEMERINTAHAN UMUM**	**Persentase Pelaksanaan Urusan Pemerintahan Umum Tingkat Kecamatan**				**100 100 persen Persen**	**100 Persen**	**253.000.000,00**	**253.000.000,00**	**209.856.000,00**	**-23.000.000,00**							**230.000.000,00**	
	7.01.05.2.01	Penyelenggaraan Urusan Pemerintahan Umum Sesuai Penugasan Kepala Daerah	*cakupan penyelenggaraan urusan pemerintahan umum sesuia dengan penugasan kepala daerah yang difasilitasi Terfasilitasi Penyelenggaraan urusan pemerintahan umum sesuai dengan penugasan kepala daerah*				100 Persen	100 Persen	253.000.000,00	253.000.000,00	209.856.000,00	-43.144.000,00			Memperkuat Reformasi Politik, Hukum, dan Birokrasi, serta Memperkuat Pencegahan dan Pemberantasan Korupsi, Narkoba, Judi dan Penyeludupan	Percepatan transformasi tata kelola pemerintah Percepatan transformasi tata kelola pemerintah	Perangkat Daerah		230.000.000,00	KECAMATAN SUNGAI PAGU
	7.01.05.2.01.0003	Pembinaan Persatuan dan Kesatuan Bangsa																		
			Jumlah Orang yang Mengikuti Pembinaan Persatuan dan Kesatuan Bangsa				2 Orang	2 Orang	70.000.000,00	70.000.000,00	66.356.000,00	-3.644.000,00	Kab. Solok Selatan, Sungai Pagu, Semua Kel/Desa	OPSEN PAJAK KENDARAAN BERMOTOR (PKB)	Memperkuat Reformasi Politik, Hukum, dan Birokrasi, serta Memperkuat Pencegahan dan Pemberantasan Korupsi, Narkoba, Judi dan Penyeludupan	Percepatan transformasi tata kelola pemerintah Percepatan transformasi tata kelola pemerintah			70.000.000,00	KECAMATAN SUNGAI PAGU
	7.01.05.2.01.0004	Pembinaan Kerukunan Antar Suku dan Intra Suku, Umat Beragama, Ras, dan Golongan Lainnya Guna Mewujudkan Stabilitas Keamanan Lokal, Regional, dan Nasional																		
			Jumlah Orang yang Mengikuti Pembinaan Kerukunan Antar Suku dan Intra Suku , Umat Beragama, Ras, dan Golongan Lainnya Guna Mewujudkan Stabilitas Keamanan Lokal, Regional, dan Nasional				5 KALI Orang	5 KALI Orang	70.000.000,00	70.000.000,00	70.000.000,00	0,00	Kab. Solok Selatan, Sungai Pagu, Semua Kel/Desa	OPSEN PAJAK KENDARAAN BERMOTOR (PKB)	Memperkuat Reformasi Politik, Hukum, dan Birokrasi, serta Memperkuat Pencegahan dan Pemberantasan Korupsi, Narkoba, Judi dan Penyeludupan	Percepatan transformasi tata kelola pemerintah Percepatan transformasi tata kelola pemerintah			70.000.000,00	KECAMATAN SUNGAI PAGU
	7.01.05.2.01.0008	Pelaksanaan Tugas Forum Koordinasi Pimpinan di Kecamatan																		
			Jumlah Dokumen Tugas Forum Koordinasi Pimpinan di Kecamatan				12 Dokumen	12 Dokumen	113.000.000,00	113.000.000,00	73.500.000,00	-39.500.000,00	Kab. Solok Selatan, Sungai Pagu, Semua Kel/Desa	OPSEN PAJAK KENDARAAN BERMOTOR (PKB)	Memperkuat Reformasi Politik, Hukum, dan Birokrasi, serta Memperkuat Pencegahan dan Pemberantasan Korupsi, Narkoba, Judi dan Penyeludupan	Percepatan transformasi tata kelola pemerintah Percepatan transformasi tata kelola pemerintah			90.000.000,00	KECAMATAN SUNGAI PAGU
6.	**7.01.06**	**PROGRAM PEMBINAAN DAN PENGAWASAN PEMERINTAHAN DESA**	**Persentase Pembinaan dan Pengawasan Pemerintahan Nagari**				**100 100 persen Persen**	**100 persen**	**35.000.000,00**	**35.000.000,00**	**35.000.000,00**	**0,00**							**35.000.000,00**	
	7.01.06.2.01	Fasilitasi, Rekomendasi dan Koordinasi Pembinaan dan Pengawasan Pemerintahan Desa	*Jumlah Nagari yang difasilitasi, dimonitoring dan dievaluasi*				11 nagari 11 Nagari	11 Nagari	35.000.000,00	35.000.000,00	35.000.000,00	0,00			Memperkuat Reformasi Politik, Hukum, dan Birokrasi, serta Memperkuat Pencegahan dan Pemberantasan Korupsi, Narkoba, Judi dan Penyeludupan	Percepatan transformasi tata kelola pemerintah Percepatan transformasi tata kelola pemerintah	Perangkat Daerah		35.000.000,00	KECAMATAN SUNGAI PAGU
	7.01.06.2.01.0002	Fasilitasi Administrasi Tata Pemerintahan Desa																		
			Jumlah Dokumen yang Difasilitasi dalam rangka Administrasi Tata Pemerintahan Desa				4 Dokumen	4 Dokumen	5.000.000,00	5.000.000,00	5.000.000,00	0,00	Kab. Solok Selatan, Sungai Pagu, Semua Kel/Desa	OPSEN PAJAK KENDARAAN BERMOTOR (PKB)	Memperkuat Reformasi Politik, Hukum, dan Birokrasi, serta Memperkuat Pencegahan dan Pemberantasan Korupsi, Narkoba, Judi dan Penyeludupan	Percepatan transformasi tata kelola pemerintah Percepatan transformasi tata kelola pemerintah			5.000.000,00	KECAMATAN SUNGAI PAGU
	7.01.06.2.01.0003	Fasilitasi Pengelolaan Keuangan Desa dan Pendayagunaan Aset Desa																		
			Jumlah Dokumen yang Difasilitasi dalam rangka Pengelolaan Keuangan Desa dan Pendayagunaan Aset Desa				4 Dokumen	4 Dokumen	5.000.000,00	5.000.000,00	5.000.000,00	0,00	Kab. Solok Selatan, Sungai Pagu, Semua Kel/Desa	OPSEN PAJAK KENDARAAN BERMOTOR (PKB)	Memperkuat Reformasi Politik, Hukum, dan Birokrasi, serta Memperkuat Pencegahan dan Pemberantasan Korupsi, Narkoba, Judi dan Penyeludupan	Percepatan transformasi tata kelola pemerintah Percepatan transformasi tata kelola pemerintah			5.000.000,00	KECAMATAN SUNGAI PAGU
	7.01.06.2.01.0009	Fasilitasi Sinkronisasi Perencanaan Pembangunan Daerah dengan Pembangunan Desa																		
			Jumlah Dokumen Sinkronisasi Perencanaan Pembangunan Daerah dengan Pembangunan Desa				1 Dokumen	1 Dokumen	25.000.000,00	25.000.000,00	25.000.000,00	0,00	Kab. Solok Selatan, Sungai Pagu, Semua Kel/Desa	OPSEN PAJAK KENDARAAN BERMOTOR (PKB)	Memperkuat Reformasi Politik, Hukum, dan Birokrasi, serta Memperkuat Pencegahan dan Pemberantasan Korupsi, Narkoba, Judi dan Penyeludupan	Percepatan transformasi tata kelola pemerintah Percepatan transformasi tata kelola pemerintah			25.000.000,00	KECAMATAN SUNGAI PAGU
		KECAMATAN KOTO PARIK GADANG DIATEH							**3.612.223.734,00**	**3.446.224.604,00**	**3.232.417.279,00**	**-379.806.455,00**							**2.695.000.000,00**	
	7	**UNSUR KEWILAYAHAN**							**3.612.223.734,00**	**3.446.224.604,00**	**3.232.417.279,00**	**-379.806.455,00**							**2.695.000.000,00**	
	7.01	**KECAMATAN**							**3.612.223.734,00**	**3.446.224.604,00**	**3.232.417.279,00**	**-379.806.455,00**							**2.695.000.000,00**	
1.	**7.01.01**	**PROGRAM PENUNJANG URUSAN PEMERINTAHAN DAERAH KABUPATEN/KOTA**	**Cakupan Layanan Operasional Kantor**				**-**	**100 Persen**	**3.244.851.534,00**	**3.079.357.404,00**	**2.963.927.107,00**	**-904.909.034,00**							**2.339.942.500,00**	
	7.01.01.2.02	Administrasi Keuangan Perangkat Daerah	*Tersedianya jasa administrasi keuangan*				-	100 Persen	2.671.281.245,00	2.530.460.115,00	2.533.919.900,00	-137.361.345,00			Memperkuat Reformasi Politik, Hukum, dan Birokrasi, serta Memperkuat Pencegahan dan Pemberantasan Korupsi, Narkoba, Judi dan Penyeludupan	Percepatan transformasi tata kelola pemerintah Percepatan transformasi tata kelola pemerintah	Pegawai kantor Camat		1.870.000.000,00	KECAMATAN KOTO PARIK GADANG DIATEH
	7.01.01.2.02.0001	Penyediaan Gaji dan Tunjangan ASN																		

NO	KODE	URUSAN / BIDANG URUSAN / PROGRAM / KEGIATAN / SUB KEGIATAN	INDIKATOR PROGRAM / KEGIATAN / SUB KEGIATAN	TARGET AKHIR PERIODE RENSTRA OPD	REALISASI CAPAIAN RENJA OPD TAHUN 2023	PRAKIRAAN CAPAIAN TARGET RENJA OPD TAHUN 2024	CAPAIAN KINERJA DAN KERANGKA PENDANAAN										KELOMPOK SASARAN	PRAKIRAAN MAJU RENCANA TAHUN 2026		PERANGKAT DAERAH PENANGGUNG JAWAB
							TARGET 2025		PAGU INDIKATIF (Rp)			Bertambah/Berkurang (10-12)	LOKASI	SUMBER DANA	PRIORITAS			TARGET	PAGU INDIKATIF (Rp)	
							SEBELUM	SESUDAH	RKPD 2025	APBD 2025	RKPD PERUBAHAN 2025				NASIONAL	DAERAH				
1	2	3	4	5	6	7	8	9	10	11	12	13	14	15	16	17	18	19	20	21
			Jumlah Orang yang Menerima Gaji dan Tunjangan ASN				24 Orang/bulan	24 Orang/bulan	2.620.321.245,00	2.479.500.115,00	2.482.959.900,00	-137.361.345,00	Kab. Solok Selatan, Koto Parik Gadang Diateh, Semua Kel/Desa	DANA ALOKASI UMUM (DAU)	Memperkuat Reformasi Politik, Hukum, dan Birokrasi, serta Memperkuat Pencegahan dan Pemberantasan Korupsi, Narkoba, Judi dan Penyeludupan	Percepatan transformasi tata kelola pemerintah Percepatan transformasi tata kelola pemerintah			1.815.000.000,00	KECAMATAN KOTO PARIK GADANG DIATEH
	7.01.01.2.02.0002	Penyediaan Administrasi Pelaksanaan Tugas ASN																		
			Jumlah Dokumen Hasil Penyediaan Administrasi Pelaksanaan Tugas ASN				12 Dokumen	12 Dokumen	50.960.000,00	50.960.000,00	50.960.000,00	0,00	Kab. Solok Selatan, Koto Parik Gadang Diateh, Semua Kel/Desa	OPSEN PKB	Memperkuat Reformasi Politik, Hukum, dan Birokrasi, serta Memperkuat Pencegahan dan Pemberantasan Korupsi, Narkoba, Judi dan Penyeludupan	Percepatan transformasi tata kelola pemerintah Percepatan transformasi tata kelola pemerintah			55.000.000,00	KECAMATAN KOTO PARIK GADANG DIATEH
	7.01.01.2.06	Administrasi Umum Perangkat Daerah	*Persentase pemenuhan kinerja pelayanan umum perangkat daerah*				100 persen	100 Persen	244.570.289,00	235.913.089,00	142.402.957,00	-102.167.332,00			Memperkuat Reformasi Politik, Hukum, dan Birokrasi, serta Memperkuat Pencegahan dan Pemberantasan Korupsi, Narkoba, Judi dan Penyeludupan	Percepatan transformasi tata kelola pemerintah Percepatan transformasi tata kelola pemerintah	Meningkatkan Pelayanan Pemerintahan Kecamatan		219.500.000,00	KECAMATAN KOTO PARIK GADANG DIATEH
	7.01.01.2.06.0001	Penyediaan Komponen Instalasi Listrik/Penerangan Bangunan Kantor																		
			Jumlah Paket Komponen Instalasi Listrik/Penerangan Bangunan Kantor yang Disediakan				4 Paket	4 Paket	8.145.000,00	8.145.000,00	8.145.000,00	0,00	Kab. Solok Selatan, Koto Parik Gadang Diateh, Semua Kel/Desa	OPSEN PKB	Memperkuat Reformasi Politik, Hukum, dan Birokrasi, serta Memperkuat Pencegahan dan Pemberantasan Korupsi, Narkoba, Judi dan Penyeludupan	Percepatan transformasi tata kelola pemerintah Percepatan transformasi tata kelola pemerintah			3.000.000,00	KECAMATAN KOTO PARIK GADANG DIATEH
	7.01.01.2.06.0002	Penyediaan Peralatan dan Perlengkapan Kantor																		
			Jumlah Paket Peralatan dan Perlengkapan Kantor yang Disediakan				4 Paket	4 Paket	22.027.900,00	43.553.700,00	24.507.100,00	2.479.200,00	Kab. Solok Selatan, Koto Parik Gadang Diateh, Semua Kel/Desa	OPSEN PKB	Memperkuat Reformasi Politik, Hukum, dan Birokrasi, serta Memperkuat Pencegahan dan Pemberantasan Korupsi, Narkoba, Judi dan Penyeludupan	Percepatan transformasi tata kelola pemerintah Percepatan transformasi tata kelola pemerintah			16.500.000,00	KECAMATAN KOTO PARIK GADANG DIATEH
	7.01.01.2.06.0003	Penyediaan Peralatan Rumah Tangga																		
			Jumlah Paket Peralatan Rumah Tangga yang Disediakan				4 Paket	4 Paket	6.764.000,00	6.764.000,00	6.764.000,00	0,00	Kab. Solok Selatan, Koto Parik Gadang Diateh, Semua Kel/Desa	OPSEN PKB	Memperkuat Reformasi Politik, Hukum, dan Birokrasi, serta Memperkuat Pencegahan dan Pemberantasan Korupsi, Narkoba, Judi dan Penyeludupan	Percepatan transformasi tata kelola pemerintah Percepatan transformasi tata kelola pemerintah			3.000.000,00	KECAMATAN KOTO PARIK GADANG DIATEH
	7.01.01.2.06.0005	Penyediaan Barang Cetakan dan Penggandaan																		
			Jumlah Paket Barang Cetakan dan Penggandaan yang Disediakan				4 Paket	4 Paket	18.184.389,00	18.184.389,00	13.733.369,00	-4.451.020,00	Kab. Solok Selatan, Koto Parik Gadang Diateh, Semua Kel/Desa	OPSEN PKB	Memperkuat Reformasi Politik, Hukum, dan Birokrasi, serta Memperkuat Pencegahan dan Pemberantasan Korupsi, Narkoba, Judi dan Penyeludupan	Percepatan transformasi tata kelola pemerintah Percepatan transformasi tata kelola pemerintah			10.000.000,00	KECAMATAN KOTO PARIK GADANG DIATEH
	7.01.01.2.06.0008	Fasilitasi Kunjungan Tamu																		
			Jumlah Laporan Fasilitasi Kunjungan Tamu				4 Laporan	4 Laporan	10.000.000,00	4.995.000,00	4.995.000,00	-5.005.000,00	Kab. Solok Selatan, Koto Parik Gadang Diateh, Semua Kel/Desa	OPSEN PKB	Memperkuat Reformasi Politik, Hukum, dan Birokrasi, serta Memperkuat Pencegahan dan Pemberantasan Korupsi, Narkoba, Judi dan Penyeludupan	Percepatan transformasi tata kelola pemerintah Percepatan transformasi tata kelola pemerintah			12.000.000,00	KECAMATAN KOTO PARIK GADANG DIATEH
	7.01.01.2.06.0009	Penyelenggaraan Rapat Koordinasi dan Konsultasi SKPD																		
			Jumlah Laporan Penyelenggaraan Rapat Koordinasi dan Konsultasi SKPD				4 Laporan	4 Laporan	179.449.000,00	154.271.000,00	84.258.488,00	-95.190.512,00	Kab. Solok Selatan, Koto Parik Gadang Diateh, Semua Kel/Desa	OPSEN PKB	Memperkuat Reformasi Politik, Hukum, dan Birokrasi, serta Memperkuat Pencegahan dan Pemberantasan Korupsi, Narkoba, Judi dan Penyeludupan	Percepatan transformasi tata kelola pemerintah Percepatan transformasi tata kelola pemerintah			175.000.000,00	KECAMATAN KOTO PARIK GADANG DIATEH
	7.01.01.2.08	Penyediaan Jasa Penunjang Urusan Pemerintahan Daerah	*Persentase ketersediaan jasa penunjang yang tersedia*				-	100 Persen	139.000.000,00	125.200.000,00	125.200.000,00	-13.800.000,00			Memperkuat Reformasi Politik, Hukum, dan Birokrasi, serta Memperkuat Pencegahan dan Pemberantasan Korupsi, Narkoba, Judi dan Penyeludupan	Percepatan transformasi tata kelola pemerintah Percepatan transformasi tata kelola pemerintah	-		96.442.500,00	KECAMATAN KOTO PARIK GADANG DIATEH
	7.01.01.2.08.0001	Penyediaan Jasa Surat Menyurat																		
			Jumlah Laporan Penyediaan Jasa Surat Menyurat				4 Laporan	4 Laporan	4.000.000,00	4.000.000,00	4.000.000,00	0,00	Kab. Solok Selatan, Koto Parik Gadang Diateh, Semua Kel/Desa	OPSEN PKB	Memperkuat Reformasi Politik, Hukum, dan Birokrasi, serta Memperkuat Pencegahan dan Pemberantasan Korupsi, Narkoba, Judi dan Penyeludupan	Percepatan transformasi tata kelola pemerintah Percepatan transformasi tata kelola pemerintah			3.000.000,00	KECAMATAN KOTO PARIK GADANG DIATEH

NO	KODE	URUSAN / BIDANG URUSAN / PROGRAM / KEGIATAN / SUB KEGIATAN	INDIKATOR PROGRAM / KEGIATAN / SUB KEGIATAN	TARGET AKHIR PERIODE RENSTRA OPD	REALISASI CAPAIAN RENJA OPD TAHUN 2023	PRAKIRAAN CAPAIAN TARGET RENJA OPD TAHUN 2024	CAPAIAN KINERJA DAN KERANGKA PENDANAAN										KELOMPOK SASARAN	PRAKIRAAN MAJU RENCANA TAHUN 2026		PERANGKAT DAERAH PENANGGUNG JAWAB
							TARGET 2025		PAGU INDIKATIF (Rp)			Bertambah/Berkurang (10-12)	LOKASI	SUMBER DANA	PRIORITAS			TARGET	PAGU INDIKATIF (Rp)	
							SEBELUM	SESUDAH	RKPD 2025	APBD 2025	RKPD PERUBAHAN 2025				NASIONAL	DAERAH				
1	2	3	4	5	6	7	8	9	10	11	12	13	14	15	16	17	18	19	20	21
	7.01.01.2.08.0002	Penyediaan Jasa Komunikasi, Sumber Daya Air dan Listrik																		
			Jumlah Laporan Penyediaan Jasa Komunikasi, Sumber Daya Air dan Listrik yang Disediakan				12 Laporan	12 Laporan	21.000.000,00	21.000.000,00	21.000.000,00	0,00	Kab. Solok Selatan, Koto Parik Gadang Diateh, Semua Kel/Desa	OPSEN PKB	Memperkuat Reformasi Politik, Hukum, dan Birokrasi, serta Memperkuat Pencegahan dan Pemberantasan Korupsi, Narkoba, Judi dan Penyeludupan	Percepatan transformasi tata kelola pemerintah Percepatan transformasi tata kelola pemerintah			33.000.000,00	KECAMATAN KOTO PARIK GADANG DIATEH
	7.01.01.2.08.0003	Penyediaan Jasa Peralatan dan Perlengkapan Kantor																		
			Jumlah Laporan Penyediaan Jasa Peralatan dan Perlengkapan Kantor yang Disediakan				4 Laporan	4 Laporan	30.000.000,00	16.200.000,00	16.200.000,00	-13.800.000,00	Kab. Solok Selatan, Koto Parik Gadang Diateh, Semua Kel/Desa	OPSEN PKB	Memperkuat Reformasi Politik, Hukum, dan Birokrasi, serta Memperkuat Pencegahan dan Pemberantasan Korupsi, Narkoba, Judi dan Penyeludupan	Percepatan transformasi tata kelola pemerintah Percepatan transformasi tata kelola pemerintah			3.000.000,00	KECAMATAN KOTO PARIK GADANG DIATEH
	7.01.01.2.08.0004	Penyediaan Jasa Pelayanan Umum Kantor																		
			Jumlah Laporan Penyediaan Jasa Pelayanan Umum Kantor yang Disediakan				12 Laporan	12 Laporan	84.000.000,00	84.000.000,00	84.000.000,00	0,00	Kab. Solok Selatan, Koto Parik Gadang Diateh, Semua Kel/Desa	OPSEN PKB	Memperkuat Reformasi Politik, Hukum, dan Birokrasi, serta Memperkuat Pencegahan dan Pemberantasan Korupsi, Narkoba, Judi dan Penyeludupan	Percepatan transformasi tata kelola pemerintah Percepatan transformasi tata kelola pemerintah			57.442.500,00	KECAMATAN KOTO PARIK GADANG DIATEH
	7.01.01.2.09	Pemeliharaan Barang Milik Daerah Penunjang Urusan Pemerintahan Daerah	*Persentase barang milik daerah yang tersedia*				100 persen	100 persen	190.000.000,00	187.784.200,00	162.404.250,00	-27.595.750,00			Memperkuat Reformasi Politik, Hukum, dan Birokrasi, serta Memperkuat Pencegahan dan Pemberantasan Korupsi, Narkoba, Judi dan Penyeludupan	Percepatan transformasi tata kelola pemerintah Percepatan transformasi tata kelola pemerintah	Meningkatkan Pelayanan Pemerintahan Kecamatan		154.000.000,00	KECAMATAN KOTO PARIK GADANG DIATEH
	7.01.01.2.09.0002	Penyediaan Jasa Pemeliharaan, Biaya Pemeliharaan, Pajak dan Perizinan Kendaraan Dinas Operasional atau Lapangan																		
			Jumlah Kendaraan Dinas Operasional atau Lapangan yang Dipelihara dan dibayarkan Pajak dan Perizinannya				6 Unit	6 Unit	75.000.000,00	85.800.000,00	60.420.050,00	-14.579.950,00	Kab. Solok Selatan, Koto Parik Gadang Diateh, Semua Kel/Desa	OPSEN PKB	Memperkuat Reformasi Politik, Hukum, dan Birokrasi, serta Memperkuat Pencegahan dan Pemberantasan Korupsi, Narkoba, Judi dan Penyeludupan	Percepatan transformasi tata kelola pemerintah Percepatan transformasi tata kelola pemerintah			70.000.000,00	KECAMATAN KOTO PARIK GADANG DIATEH
	7.01.01.2.09.0009	Pemeliharaan/Rehabilitasi Gedung Kantor dan Bangunan Lainnya																		
			Jumlah Gedung Kantor dan Bangunan Lainnya yang Dipelihara/Direhabilitasi				1 Unit	1 Unit	115.000.000,00	101.984.200,00	101.984.200,00	-13.015.800,00	Kab. Solok Selatan, Koto Parik Gadang Diateh, Semua Kel/Desa	OPSEN PKB	Memperkuat Reformasi Politik, Hukum, dan Birokrasi, serta Memperkuat Pencegahan dan Pemberantasan Korupsi, Narkoba, Judi dan Penyeludupan	Percepatan transformasi tata kelola pemerintah Percepatan transformasi tata kelola pemerintah			84.000.000,00	KECAMATAN KOTO PARIK GADANG DIATEH
2.	**7.01.02**	**PROGRAM PENYELENGGARAAN PEMERINTAHAN DAN PELAYANAN PUBLIK**	**Persentase Layanan PATEN**				**-**	**95 Persen**	**20.000.000,00**	**20.000.000,00**	**6.296.000,00**	**45.000.000,00**							**65.000.000,00**	
	7.01.02.2.02	Penyelenggaraan Urusan Pemerintahan yang Tidak Dilaksanakan oleh Unit Kerja Perangkat Daerah yang Ada di Kecamatan	*Persentase kegiatan pelayanan kepada masyarakat di wilayah kecamatan*				8 layanan	8 layanan	20.000.000,00	20.000.000,00	6.296.000,00	-13.704.000,00			Memperkuat Reformasi Politik, Hukum, dan Birokrasi, serta Memperkuat Pencegahan dan Pemberantasan Korupsi, Narkoba, Judi dan Penyeludupan	Percepatan transformasi tata kelola pemerintah Percepatan transformasi tata kelola pemerintah	Masyarakat kecamatan KPGD		65.000.000,00	KECAMATAN KOTO PARIK GADANG DIATEH
	7.01.02.2.02.0003	Peningkatan Efektifitas Pelaksanaan Pelayanan kepada Masyarakat di Wilayah Kecamatan																		
			Jumlah Laporan Peningkatan Efektifitas Pelaksanaan Pelayanan kepada Masyarakat di Wilayah Kecamatan				8 Laporan	8 Laporan	20.000.000,00	20.000.000,00	6.296.000,00	-13.704.000,00	Kab. Solok Selatan, Koto Parik Gadang Diateh, Semua Kel/Desa	OPSEN PKB	Memperkuat Reformasi Politik, Hukum, dan Birokrasi, serta Memperkuat Pencegahan dan Pemberantasan Korupsi, Narkoba, Judi dan Penyeludupan	Percepatan transformasi tata kelola pemerintah Percepatan transformasi tata kelola pemerintah			65.000.000,00	KECAMATAN KOTO PARIK GADANG DIATEH
3.	**7.01.03**	**PROGRAM PEMBERDAYAAN MASYARAKAT DESA DAN KELURAHAN**	**Persentase pembinaan dan pengawasan pemerintahan desa**				**-**	**100 Persen**	**50.000.000,00**	**50.000.000,00**	**40.063.300,00**	**25.000.000,00**							**75.000.000,00**	
	7.01.03.2.01	Koordinasi Kegiatan Pemberdayaan Desa	*Jumlah koordinasi kegiatan pemberdayaan desa*				3 kali	3 kali	50.000.000,00	50.000.000,00	40.063.300,00	-9.936.700,00			Memperkuat Reformasi Politik, Hukum, dan Birokrasi, serta Memperkuat Pencegahan dan Pemberantasan Korupsi, Narkoba, Judi dan Penyeludupan	Percepatan transformasi tata kelola pemerintah Percepatan transformasi tata kelola pemerintah	Masyarakat kecamatan KPGD		75.000.000,00	KECAMATAN KOTO PARIK GADANG DIATEH
	7.01.03.2.01.0003	Peningkatan Efektifitas Kegiatan Pemberdayaan Masyarakat di Wilayah Kecamatan																		
			Jumlah Laporan Peningkatan Efektivitas Kegiatan Pemberdayaan Masyarakat di Wilayah Kecamatan				3 Laporan	3 Laporan	50.000.000,00	50.000.000,00	40.063.300,00	-9.936.700,00	Kab. Solok Selatan, Koto Parik Gadang Diateh, Semua Kel/Desa	OPSEN PKB	Memperkuat Reformasi Politik, Hukum, dan Birokrasi, serta Memperkuat Pencegahan dan Pemberantasan Korupsi, Narkoba, Judi dan Penyeludupan	Percepatan transformasi tata kelola pemerintah Percepatan transformasi tata kelola pemerintah			75.000.000,00	KECAMATAN KOTO PARIK GADANG DIATEH
4.	**7.01.04**	**PROGRAM KOORDINASI KETENTRAMAN DAN KETERTIBAN UMUM**	**Cakupan Penegakan Perda Yang Difasilitasi**				**-**	**100 Persen**	**20.000.000,00**	**4.500.000,00**	**4.500.000,00**	**35.000.000,00**							**55.000.000,00**	

NO	KODE	URUSAN / BIDANG URUSAN / PROGRAM / KEGIATAN / SUB KEGIATAN	INDIKATOR PROGRAM / KEGIATAN / SUB KEGIATAN	TARGET AKHIR PERIODE RENSTRA OPD	REALISASI CAPAIAN RENJA OPD TAHUN 2023	PRAKIRAAN CAPAIAN TARGET RENJA OPD TAHUN 2024	CAPAIAN KINERJA DAN KERANGKA PENDANAAN										KELOMPOK SASARAN	PRAKIRAAN MAJU RENCANA TAHUN 2026		PERANGKAT DAERAH PENANGGUNG JAWAB
							TARGET 2025		PAGU INDIKATIF (Rp)			Bertambah/Berkurang (10-12)	LOKASI	SUMBER DANA	PRIORITAS			TARGET	PAGU INDIKATIF (Rp)	
							SEBELUM	SESUDAH	RKPD 2025	APBD 2025	RKPD PERUBAHAN 2025				NASIONAL	DAERAH				
1	2	3	4	5	6	7	8	9	10	11	12	13	14	15	16	17	18	19	20	21
	7.01.04.2.01	Koordinasi Upaya Penyelenggaraan Ketenteraman dan Ketertiban Umum	*Cakupan penyelenggaraan urusan pemerintahan umum sesuai penugasan kepala daerah yang difasilitasi*				-	100 Persen	20.000.000,00	4.500.000,00	4.500.000,00	-15.500.000,00			Memperkuat Reformasi Politik, Hukum, dan Birokrasi, serta Memperkuat Pencegahan dan Pemberantasan Korupsi, Narkoba, Judi dan Penyeludupan	Percepatan transformasi tata kelola pemerintah Percepatan transformasi tata kelola pemerintah	Masyarakat kecamatan KPGD		55.000.000,00	KECAMATAN KOTO PARIK GADANG DIATEH
	7.01.04.2.01.0001	Sinergitas dengan Kepolisian Negara Republik Indonesia, Tentara Nasional Indonesia dan Instansi Vertikal di Wilayah Kecamatan																		
			Jumlah Laporan Hasil Sinergitas dengan Kepolisian Negara Republik Indonesia, Tentara Nasional Indonesia dan Instansi Vertikal di Wilayah Kecamatan				4 Laporan	4 Laporan	20.000.000,00	4.500.000,00	4.500.000,00	-15.500.000,00	Kab. Solok Selatan, Koto Parik Gadang Diateh, Semua Kel/Desa	OPSEN PKB	Memperkuat Reformasi Politik, Hukum, dan Birokrasi, serta Memperkuat Pencegahan dan Pemberantasan Korupsi, Narkoba, Judi dan Penyeludupan	Percepatan transformasi tata kelola pemerintah Percepatan transformasi tata kelola pemerintah			55.000.000,00	KECAMATAN KOTO PARIK GADANG DIATEH
5.	**7.01.05**	**PROGRAM PENYELENGGARAAN URUSAN PEMERINTAHAN UMUM**	**Persentase Pelaksanaan Urusan Pemerintahan Umum Tingkat Kecamatan**				**-**	**100 Persen**	**232.372.200,00**	**251.240.400,00**	**182.943.272,00**	**-127.314.700,00**							**105.057.500,00**	
	7.01.05.2.01	Penyelenggaraan Urusan Pemerintahan Umum Sesuai Penugasan Kepala Daerah	*Cakupan penyelenggaraan urusan pemerintahan umum sesuai penugasan kepala daerah yang difasilitasi*				100 persen	100 persen	232.372.200,00	251.240.400,00	182.943.272,00	-49.428.928,00			Memperkuat Reformasi Politik, Hukum, dan Birokrasi, serta Memperkuat Pencegahan dan Pemberantasan Korupsi, Narkoba, Judi dan Penyeludupan	Percepatan transformasi tata kelola pemerintah Percepatan transformasi tata kelola pemerintah	Masyarakat kecamatan KPGD		105.057.500,00	KECAMATAN KOTO PARIK GADANG DIATEH
	7.01.05.2.01.0003	Pembinaan Persatuan dan Kesatuan Bangsa																		
			Jumlah Orang yang Mengikuti Pembinaan Persatuan dan Kesatuan Bangsa				2 Orang	2 Orang	70.000.000,00	95.995.000,00	88.495.000,00	18.495.000,00	Kab. Solok Selatan, Koto Parik Gadang Diateh, Semua Kel/Desa	OPSEN PKB	Memperkuat Reformasi Politik, Hukum, dan Birokrasi, serta Memperkuat Pencegahan dan Pemberantasan Korupsi, Narkoba, Judi dan Penyeludupan	Percepatan transformasi tata kelola pemerintah Percepatan transformasi tata kelola pemerintah			45.000.000,00	KECAMATAN KOTO PARIK GADANG DIATEH
	7.01.05.2.01.0004	Pembinaan Kerukunan Antar Suku dan Intra Suku, Umat Beragama, Ras, dan Golongan Lainnya Guna Mewujudkan Stabilitas Keamanan Lokal, Regional, dan Nasional																		
			Jumlah Orang yang Mengikuti Pembinaan Kerukunan Antar Suku dan Intra Suku , Umat Beragama, Ras, dan Golongan Lainnya Guna Mewujudkan Stabilitas Keamanan Lokal, Regional, dan Nasional				5 Orang	5 Orang	70.000.000,00	62.873.200,00	35.189.200,00	-34.810.800,00	Kab. Solok Selatan, Koto Parik Gadang Diateh, Semua Kel/Desa	OPSEN PKB	Memperkuat Reformasi Politik, Hukum, dan Birokrasi, serta Memperkuat Pencegahan dan Pemberantasan Korupsi, Narkoba, Judi dan Penyeludupan	Percepatan transformasi tata kelola pemerintah Percepatan transformasi tata kelola pemerintah			20.000.000,00	KECAMATAN KOTO PARIK GADANG DIATEH
	7.01.05.2.01.0008	Pelaksanaan Tugas Forum Koordinasi Pimpinan di Kecamatan																		
			Jumlah Dokumen Tugas Forum Koordinasi Pimpinan di Kecamatan				4 Dokumen	4 Dokumen	92.372.200,00	92.372.200,00	59.259.072,00	-33.113.128,00	Kab. Solok Selatan, Koto Parik Gadang Diateh, Semua Kel/Desa	OPSEN PKB	Memperkuat Reformasi Politik, Hukum, dan Birokrasi, serta Memperkuat Pencegahan dan Pemberantasan Korupsi, Narkoba, Judi dan Penyeludupan	Percepatan transformasi tata kelola pemerintah Percepatan transformasi tata kelola pemerintah			40.057.500,00	KECAMATAN KOTO PARIK GADANG DIATEH
6.	**7.01.06**	**PROGRAM PEMBINAAN DAN PENGAWASAN PEMERINTAHAN DESA**	**Persentase Pembinaan Dan Pengawasan Pemerintahan Desa**				**-**	**100 Persen**	**45.000.000,00**	**41.126.800,00**	**34.687.600,00**	**10.000.000,00**							**55.000.000,00**	
	7.01.06.2.01	Fasilitasi, Rekomendasi dan Koordinasi Pembinaan dan Pengawasan Pemerintahan Desa	*Jumlah desa yang difasilitasi, dimonitoring dan dievaluasi*				8 Nagari	8 Nagari	45.000.000,00	41.126.800,00	34.687.600,00	-10.312.400,00			Memperkuat Reformasi Politik, Hukum, dan Birokrasi, serta Memperkuat Pencegahan dan Pemberantasan Korupsi, Narkoba, Judi dan Penyeludupan	Percepatan transformasi tata kelola pemerintah Percepatan transformasi tata kelola pemerintah	8 Nagari		55.000.000,00	KECAMATAN KOTO PARIK GADANG DIATEH
	7.01.06.2.01.0002	Fasilitasi Administrasi Tata Pemerintahan Desa																		
			Jumlah Dokumen yang Difasilitasi dalam rangka Administrasi Tata Pemerintahan Desa				2 Dokumen	2 Dokumen	10.000.000,00	4.500.000,00	4.500.000,00	-5.500.000,00	Kab. Solok Selatan, Koto Parik Gadang Diateh, Semua Kel/Desa	OPSEN PKB	Memperkuat Reformasi Politik, Hukum, dan Birokrasi, serta Memperkuat Pencegahan dan Pemberantasan Korupsi, Narkoba, Judi dan Penyeludupan	Percepatan transformasi tata kelola pemerintah Percepatan transformasi tata kelola pemerintah			19.000.000,00	KECAMATAN KOTO PARIK GADANG DIATEH
	7.01.06.2.01.0003	Fasilitasi Pengelolaan Keuangan Desa dan Pendayagunaan Aset Desa																		
			Jumlah Dokumen yang Difasilitasi dalam rangka Pengelolaan Keuangan Desa dan Pendayagunaan Aset Desa				4 Dokumen	4 Dokumen	10.000.000,00	4.500.000,00	4.500.000,00	-5.500.000,00	Kab. Solok Selatan, Koto Parik Gadang Diateh, Semua Kel/Desa	OPSEN PKB	Memperkuat Reformasi Politik, Hukum, dan Birokrasi, serta Memperkuat Pencegahan dan Pemberantasan Korupsi, Narkoba, Judi dan Penyeludupan	Percepatan transformasi tata kelola pemerintah Percepatan transformasi tata kelola pemerintah			19.500.000,00	KECAMATAN KOTO PARIK GADANG DIATEH
	7.01.06.2.01.0009	Fasilitasi Sinkronisasi Perencanaan Pembangunan Daerah dengan Pembangunan Desa																		
			Jumlah Dokumen Sinkronisasi Perencanaan Pembangunan Daerah dengan Pembangunan Desa				1 Dokumen	1 Dokumen	25.000.000,00	32.126.800,00	25.687.600,00	687.600,00	Kab. Solok Selatan, Koto Parik Gadang Diateh, Semua Kel/Desa	OPSEN PKB	Memperkuat Reformasi Politik, Hukum, dan Birokrasi, serta Memperkuat Pencegahan dan Pemberantasan Korupsi, Narkoba, Judi dan Penyeludupan	Percepatan transformasi tata kelola pemerintah Percepatan transformasi tata kelola pemerintah			16.500.000,00	KECAMATAN KOTO PARIK GADANG DIATEH
		KECAMATAN SANGIR JUJUAN							**2.904.645.240,00**	**2.762.916.015,00**	**2.411.729.440,00**	**-492.915.800,00**							**2.786.800.000,00**	
	7	**UNSUR KEWILAYAHAN**							**2.904.645.240,00**	**2.762.916.015,00**	**2.411.729.440,00**	**-492.915.800,00**							**2.786.800.000,00**	
	7.01	**KECAMATAN**							**2.904.645.240,00**	**2.762.916.015,00**	**2.411.729.440,00**	**-492.915.800,00**							**2.786.800.000,00**	

NO	KODE	URUSAN / BIDANG URUSAN / PROGRAM / KEGIATAN / SUB KEGIATAN	INDIKATOR PROGRAM / KEGIATAN / SUB KEGIATAN	TARGET AKHIR PERIODE RENSTRA OPD	REALISASI CAPAIAN RENJA OPD TAHUN 2023	PRAKIRAAN CAPAIAN TARGET RENJA OPD TAHUN 2024	CAPAIAN KINERJA DAN KERANGKA PENDANAAN										KELOMPOK SASARAN	PRAKIRAAN MAJU RENCANA TAHUN 2026		PERANGKAT DAERAH PENANGGUNG JAWAB
							TARGET 2025		PAGU INDIKATIF (Rp)			Bertambah/Berkurang (10-12)	LOKASI	SUMBER DANA	PRIORITAS			TARGET	PAGU INDIKATIF (Rp)	
							SEBELUM	SESUDAH	RKPD 2025	APBD 2025	RKPD PERUBAHAN 2025				NASIONAL	DAERAH				
1	2	3	4	5	6	7	8	9	10	11	12	13	14	15	16	17	18	19	20	21
1.	**7.01.01**	**PROGRAM PENUNJANG URUSAN PEMERINTAHAN DAERAH KABUPATEN/KOTA**	**Cakupan Layanan Operasional Kantor Persentase ketercapaian penunjang urusan pemerintahan**				**100 100 persen Persen**	**100 100 persen Persen**	**2.624.766.640,00**	**2.483.916.415,00**	**2.193.574.740,00**	**-132.966.640,00**							**2.491.800.000,00**	
	7.01.01.2.02	Administrasi Keuangan Perangkat Daerah	*Cakupan Layanan Operasional Kantor Persentase pemenuhan kinerja pelayanan administrasi umum perangkat daerah Persentase pemenuhan kinerja pelayanan keuangan Perangkat Daerah*				100 Persen	100 Persen	1.967.825.340,00	1.814.625.715,00	1.712.661.615,00	-255.163.725,00			Memperkuat Reformasi Politik, Hukum, dan Birokrasi, serta Memperkuat Pencegahan dan Pemberantasan Korupsi, Narkoba, Judi dan Penyeludupan	Percepatan transformasi tata kelola pemerintah Percepatan transformasi tata kelola pemerintah	Mewujudkan Tata Kelola Pemerintahan yang Melayani		1.530.850.000,00	KECAMATAN SANGIR JUJUAN
	7.01.01.2.02.0001	Penyediaan Gaji dan Tunjangan ASN																		
			Jumlah Orang yang Menerima Gaji dan Tunjangan ASN				15 Orang Orang/bulan	15 Orang Orang/bulan	1.917.545.340,00	1.764.345.715,00	1.662.381.615,00	-255.163.725,00	Kab. Solok Selatan, Sangir Jujuan, Semua Kel/Desa	DANA ALOKASI UMUM (DAU)	Memperkuat Reformasi Politik, Hukum, dan Birokrasi, serta Memperkuat Pencegahan dan Pemberantasan Korupsi, Narkoba, Judi dan Penyeludupan	Percepatan transformasi tata kelola pemerintah Percepatan transformasi tata kelola pemerintah			1.482.850.000,00	KECAMATAN SANGIR JUJUAN
	7.01.01.2.02.0002	Penyediaan Administrasi Pelaksanaan Tugas ASN																		
			Jumlah Dokumen Hasil Penyediaan Administrasi Pelaksanaan Tugas ASN				4 Dokumen	4 Dokumen	50.280.000,00	50.280.000,00	50.280.000,00	0,00	Kab. Solok Selatan, Sangir Jujuan, Semua Kel/Desa	DANA ALOKASI UMUM (DAU)	Memperkuat Reformasi Politik, Hukum, dan Birokrasi, serta Memperkuat Pencegahan dan Pemberantasan Korupsi, Narkoba, Judi dan Penyeludupan	Percepatan transformasi tata kelola pemerintah Percepatan transformasi tata kelola pemerintah			48.000.000,00	KECAMATAN SANGIR JUJUAN
	7.01.01.2.06	Administrasi Umum Perangkat Daerah	*Persentase pemenuhan kinerja pelayanan administrasi umum perangkat daerah Persentase pemenuhan kinerja pelayanan administrasi umum Perangkat Daerah*				100 Persen	100 Persen	158.437.900,00	142.745.900,00	81.422.825,00	-77.015.075,00			Memperkuat Reformasi Politik, Hukum, dan Birokrasi, serta Memperkuat Pencegahan dan Pemberantasan Korupsi, Narkoba, Judi dan Penyeludupan	Percepatan transformasi tata kelola pemerintah Percepatan transformasi tata kelola pemerintah	Mewujudkan Tata Kelola Pemerintahan yang Melayani		193.950.000,00	KECAMATAN SANGIR JUJUAN
	7.01.01.2.06.0001	Penyediaan Komponen Instalasi Listrik/Penerangan Bangunan Kantor																		
			Jumlah Paket Komponen Instalasi Listrik/Penerangan Bangunan Kantor yang Disediakan				4 Paket	4 Paket	2.999.700,00	2.999.700,00	2.999.700,00	0,00	Kab. Solok Selatan, Sangir Jujuan, Semua Kel/Desa	DANA ALOKASI UMUM (DAU)	Memperkuat Reformasi Politik, Hukum, dan Birokrasi, serta Memperkuat Pencegahan dan Pemberantasan Korupsi, Narkoba, Judi dan Penyeludupan	Percepatan transformasi tata kelola pemerintah Percepatan transformasi tata kelola pemerintah			3.000.000,00	KECAMATAN SANGIR JUJUAN
	7.01.01.2.06.0002	Penyediaan Peralatan dan Perlengkapan Kantor																		
			Jumlah Paket Peralatan dan Perlengkapan Kantor yang Disediakan				4 Paket	4 Paket	20.013.800,00	20.013.800,00	14.907.800,00	-5.106.000,00	Kab. Solok Selatan, Sangir Jujuan, Semua Kel/Desa	DANA ALOKASI UMUM (DAU)	Memperkuat Reformasi Politik, Hukum, dan Birokrasi, serta Memperkuat Pencegahan dan Pemberantasan Korupsi, Narkoba, Judi dan Penyeludupan	Percepatan transformasi tata kelola pemerintah Percepatan transformasi tata kelola pemerintah			20.000.000,00	KECAMATAN SANGIR JUJUAN
	7.01.01.2.06.0003	Penyediaan Peralatan Rumah Tangga																		
			Jumlah Paket Peralatan Rumah Tangga yang Disediakan				4 Paket	4 Paket	4.003.100,00	4.003.100,00	4.003.100,00	0,00	Kab. Solok Selatan, Sangir Jujuan, Semua Kel/Desa	DANA ALOKASI UMUM (DAU)	Memperkuat Reformasi Politik, Hukum, dan Birokrasi, serta Memperkuat Pencegahan dan Pemberantasan Korupsi, Narkoba, Judi dan Penyeludupan	Percepatan transformasi tata kelola pemerintah Percepatan transformasi tata kelola pemerintah			4.000.000,00	KECAMATAN SANGIR JUJUAN
	7.01.01.2.06.0005	Penyediaan Barang Cetakan dan Penggandaan																		
			Jumlah Paket Barang Cetakan dan Penggandaan yang Disediakan				4 Paket	4 Paket	13.488.300,00	13.488.300,00	10.533.175,00	-2.955.125,00	Kab. Solok Selatan, Sangir Jujuan, Semua Kel/Desa	DANA ALOKASI UMUM (DAU)	Memperkuat Reformasi Politik, Hukum, dan Birokrasi, serta Memperkuat Pencegahan dan Pemberantasan Korupsi, Narkoba, Judi dan Penyeludupan	Percepatan transformasi tata kelola pemerintah Percepatan transformasi tata kelola pemerintah			13.200.000,00	KECAMATAN SANGIR JUJUAN
	7.01.01.2.06.0008	Fasilitasi Kunjungan Tamu																		
			Jumlah Laporan Fasilitasi Kunjungan Tamu				4 Laporan	4 Laporan	3.000.000,00	3.000.000,00	3.000.000,00	0,00	Kab. Solok Selatan, Sangir Jujuan, Semua Kel/Desa	DANA ALOKASI UMUM (DAU)	Memperkuat Reformasi Politik, Hukum, dan Birokrasi, serta Memperkuat Pencegahan dan Pemberantasan Korupsi, Narkoba, Judi dan Penyeludupan	Percepatan transformasi tata kelola pemerintah Percepatan transformasi tata kelola pemerintah			3.900.000,00	KECAMATAN SANGIR JUJUAN
	7.01.01.2.06.0009	Penyelenggaraan Rapat Koordinasi dan Konsultasi SKPD																		
			Jumlah Laporan Penyelenggaraan Rapat Koordinasi dan Konsultasi SKPD				4 Laporan	4 Laporan	114.933.000,00	99.241.000,00	45.979.050,00	-68.953.950,00	Kab. Solok Selatan, Sangir Jujuan, Semua Kel/Desa	DANA ALOKASI UMUM (DAU)	Memperkuat Reformasi Politik, Hukum, dan Birokrasi, serta Memperkuat Pencegahan dan Pemberantasan Korupsi, Narkoba, Judi dan Penyeludupan	Percepatan transformasi tata kelola pemerintah Percepatan transformasi tata kelola pemerintah			149.850.000,00	KECAMATAN SANGIR JUJUAN

NO	KODE	URUSAN / BIDANG URUSAN / PROGRAM / KEGIATAN / SUB KEGIATAN	INDIKATOR PROGRAM / KEGIATAN / SUB KEGIATAN	TARGET AKHIR PERIODE RENSTRA OPD	REALISASI CAPAIAN RENJA OPD TAHUN 2023	PRAKIRAAN CAPAIAN TARGET RENJA OPD TAHUN 2024	CAPAIAN KINERJA DAN KERANGKA PENDANAAN										KELOMPOK SASARAN	PRAKIRAAN MAJU RENCANA TAHUN 2026		PERANGKAT DAERAH PENANGGUNG JAWAB
							TARGET 2025		PAGU INDIKATIF (Rp)			Bertambah/Berkurang (10-12)	LOKASI	SUMBER DANA	PRIORITAS			TARGET	PAGU INDIKATIF (Rp)	
							SEBELUM	SESUDAH	RKPD 2025	APBD 2025	RKPD PERUBAHAN 2025				NASIONAL	DAERAH				
1	2	3	4	5	6	7	8	9	10	11	12	13	14	15	16	17	18	19	20	21
	7.01.01.2.07	Pengadaan Barang Milik Daerah Penunjang Urusan Pemerintah Daerah	*Persentase Barang Milik Daerah yang tersedia Persentase Barang Milik Daerah Yang tersedia*				0 Persen	0 Persen	320.312.400,00	348.353.800,00	232.749.400,00	-87.563.000,00			Memperkuat Reformasi Politik, Hukum, dan Birokrasi, serta Memperkuat Pencegahan dan Pemberantasan Korupsi, Narkoba, Judi dan Penyeludupan	Percepatan transformasi tata kelola pemerintah Percepatan transformasi tata kelola pemerintah	Mewujudkan Tata Kelola Pemerintahan yang Melayani		560.000.000,00	KECAMATAN SANGIR JUJUAN
	7.01.01.2.07.0006	Pengadaan Peralatan dan Mesin Lainnya																		
			Jumlah Unit Peralatan dan Mesin Lainnya yang Disediakan				5 Unit	5 Unit	29.096.400,00	55.659.800,00	0,00	-29.096.400,00	Kab. Solok Selatan, Sangir Jujuan, Semua Kel/Desa	DANA ALOKASI UMUM (DAU)	Memperkuat Reformasi Politik, Hukum, dan Birokrasi, serta Memperkuat Pencegahan dan Pemberantasan Korupsi, Narkoba, Judi dan Penyeludupan	Percepatan transformasi tata kelola pemerintah Percepatan transformasi tata kelola pemerintah			30.000.000,00	KECAMATAN SANGIR JUJUAN
	7.01.01.2.07.0009	Pengadaan Gedung Kantor atau Bangunan Lainnya																		
			Jumlah Unit Gedung Kantor atau Bangunan Lainnya yang Disediakan				1 Unit	1 Unit	60.145.000,00	61.505.000,00	91.179.400,00	31.034.400,00	Kab. Solok Selatan, Sangir Jujuan, Semua Kel/Desa	DANA ALOKASI UMUM (DAU)	Memperkuat Reformasi Politik, Hukum, dan Birokrasi, serta Memperkuat Pencegahan dan Pemberantasan Korupsi, Narkoba, Judi dan Penyeludupan	Percepatan transformasi tata kelola pemerintah Percepatan transformasi tata kelola pemerintah			80.000.000,00	KECAMATAN SANGIR JUJUAN
	7.01.01.2.07.0010	Pengadaan Sarana dan Prasarana Gedung Kantor atau Bangunan Lainnya																		
			Jumlah Unit Sarana dan Prasarana Gedung Kantor atau Bangunan Lainnya yang Disediakan				1 Unit	1 Unit	231.071.000,00	231.189.000,00	141.570.000,00	-89.501.000,00	Kab. Solok Selatan, Sangir Jujuan, Semua Kel/Desa	DANA ALOKASI UMUM (DAU)	Memperkuat Reformasi Politik, Hukum, dan Birokrasi, serta Memperkuat Pencegahan dan Pemberantasan Korupsi, Narkoba, Judi dan Penyeludupan	Percepatan transformasi tata kelola pemerintah Percepatan transformasi tata kelola pemerintah			450.000.000,00	KECAMATAN SANGIR JUJUAN
	7.01.01.2.08	Penyediaan Jasa Penunjang Urusan Pemerintahan Daerah	*Persentase ketersediaan jasa penunjang yang tersedia*				-	100 Persen	107.340.000,00	107.340.000,00	107.340.000,00	0,00			Memperkuat Reformasi Politik, Hukum, dan Birokrasi, serta Memperkuat Pencegahan dan Pemberantasan Korupsi, Narkoba, Judi dan Penyeludupan	Percepatan transformasi tata kelola pemerintah Percepatan transformasi tata kelola pemerintah	Mewujudkan Tata Kelola Pemerintahan yang Melayani		107.000.000,00	KECAMATAN SANGIR JUJUAN
	7.01.01.2.08.0001	Penyediaan Jasa Surat Menyurat																		
			Jumlah Laporan Penyediaan Jasa Surat Menyurat				4 Laporan	4 Laporan	2.000.000,00	2.000.000,00	2.000.000,00	0,00	Kab. Solok Selatan, Sangir Jujuan, Semua Kel/Desa	DANA ALOKASI UMUM (DAU)	Memperkuat Reformasi Politik, Hukum, dan Birokrasi, serta Memperkuat Pencegahan dan Pemberantasan Korupsi, Narkoba, Judi dan Penyeludupan	Percepatan transformasi tata kelola pemerintah Percepatan transformasi tata kelola pemerintah			2.000.000,00	KECAMATAN SANGIR JUJUAN
	7.01.01.2.08.0002	Penyediaan Jasa Komunikasi, Sumber Daya Air dan Listrik																		
			Jumlah Laporan Penyediaan Jasa Komunikasi, Sumber Daya Air dan Listrik yang Disediakan				12 Laporan	12 Laporan	11.000.000,00	11.000.000,00	11.000.000,00	0,00	Kab. Solok Selatan, Sangir Jujuan, Semua Kel/Desa	DANA ALOKASI UMUM (DAU)	Memperkuat Reformasi Politik, Hukum, dan Birokrasi, serta Memperkuat Pencegahan dan Pemberantasan Korupsi, Narkoba, Judi dan Penyeludupan	Percepatan transformasi tata kelola pemerintah Percepatan transformasi tata kelola pemerintah			11.000.000,00	KECAMATAN SANGIR JUJUAN
	7.01.01.2.08.0003	Penyediaan Jasa Peralatan dan Perlengkapan Kantor																		
			Jumlah Laporan Penyediaan Jasa Peralatan dan Perlengkapan Kantor yang Disediakan				4 Laporan	4 Laporan	10.340.000,00	10.340.000,00	10.340.000,00	0,00	Kab. Solok Selatan, Sangir Jujuan, Semua Kel/Desa	DANA ALOKASI UMUM (DAU)	Memperkuat Reformasi Politik, Hukum, dan Birokrasi, serta Memperkuat Pencegahan dan Pemberantasan Korupsi, Narkoba, Judi dan Penyeludupan	Percepatan transformasi tata kelola pemerintah Percepatan transformasi tata kelola pemerintah			10.000.000,00	KECAMATAN SANGIR JUJUAN
	7.01.01.2.08.0004	Penyediaan Jasa Pelayanan Umum Kantor																		
			Jumlah Laporan Penyediaan Jasa Pelayanan Umum Kantor yang Disediakan				4 Laporan	4 Laporan	84.000.000,00	84.000.000,00	84.000.000,00	0,00	Kab. Solok Selatan, Sangir Jujuan, Semua Kel/Desa	DANA ALOKASI UMUM (DAU)	Memperkuat Reformasi Politik, Hukum, dan Birokrasi, serta Memperkuat Pencegahan dan Pemberantasan Korupsi, Narkoba, Judi dan Penyeludupan	Percepatan transformasi tata kelola pemerintah Percepatan transformasi tata kelola pemerintah			84.000.000,00	KECAMATAN SANGIR JUJUAN
	7.01.01.2.09	Pemeliharaan Barang Milik Daerah Penunjang Urusan Pemerintahan Daerah	*Persentase Barang Milik Daerah yang dipelihara Persentase barang milik daerah yang terpelihara*				100 Persen	100 Persen	70.851.000,00	70.851.000,00	59.400.900,00	-11.450.100,00			Memperkuat Reformasi Politik, Hukum, dan Birokrasi, serta Memperkuat Pencegahan dan Pemberantasan Korupsi, Narkoba, Judi dan Penyeludupan	Percepatan transformasi tata kelola pemerintah Percepatan transformasi tata kelola pemerintah	Mewujudkan Tata Kelola Pemerintahan yang Melayani		100.000.000,00	KECAMATAN SANGIR JUJUAN
	7.01.01.2.09.0002	Penyediaan Jasa Pemeliharaan, Biaya Pemeliharaan, Pajak dan Perizinan Kendaraan Dinas Operasional atau Lapangan																		
			Jumlah Kendaraan Dinas Operasional atau Lapangan yang Dipelihara dan dibayarkan Pajak dan Perizinannya				7 Unit	7 Unit	0,00	59.307.000,00	47.667.750,00	47.667.750,00	Kab. Solok Selatan, Sangir Jujuan, Semua Kel/Desa	DANA ALOKASI UMUM (DAU)	Memperkuat Reformasi Politik, Hukum, dan Birokrasi, serta Memperkuat Pencegahan dan Pemberantasan Korupsi, Narkoba, Judi dan Penyeludupan	Percepatan transformasi tata kelola pemerintah Percepatan transformasi tata kelola pemerintah			60.000.000,00	KECAMATAN SANGIR JUJUAN
	7	**NON URUSAN**							**2.904.645.240,00**	**2.762.916.015,00**	**2.411.729.440,00**	**-492.915.800,00**							**2.786.800.000,00**	

NO	KODE	URUSAN / BIDANG URUSAN / PROGRAM / KEGIATAN / SUB KEGIATAN	INDIKATOR PROGRAM / KEGIATAN / SUB KEGIATAN	TARGET AKHIR PERIODE RENSTRA OPD	REALISASI CAPAIAN RENJA OPD TAHUN 2023	PRAKIRAAN CAPAIAN TARGET RENJA OPD TAHUN 2024	CAPAIAN KINERJA DAN KERANGKA PENDANAAN										KELOMPOK SASARAN	PRAKIRAAN MAJU RENCANA TAHUN 2026		PERANGKAT DAERAH PENANGGUNG JAWAB
							TARGET 2025		PAGU INDIKATIF (Rp)			Bertambah/Berkurang (10-12)	LOKASI	SUMBER DANA	PRIORITAS			TARGET	PAGU INDIKATIF (Rp)	
							SEBELUM	SESUDAH	RKPD 2025	APBD 2025	RKPD PERUBAHAN 2025				NASIONAL	DAERAH				
1	2	3	4	5	6	7	8	9	10	11	12	13	14	15	16	17	18	19	20	21
	7.01	**URUSAN PEMERINTAHAN BIDANG XX**							**2.904.645.240,00**	**2.762.916.015,00**	**2.411.729.440,00**	**-492.915.800,00**							**2.786.800.000,00**	
	7.01.01.2.09.0002	Penyediaan Jasa Pemeliharaan, Biaya Pemeliharaan, Pajak dan Perizinan Kendaraan Dinas Operasional atau Lapangan																		
	7	**UNSUR KEWILAYAHAN**							**2.904.645.240,00**	**2.762.916.015,00**	**2.411.729.440,00**	**-492.915.800,00**							**2.786.800.000,00**	
	7.01	**KECAMATAN**							**2.904.645.240,00**	**2.762.916.015,00**	**2.411.729.440,00**	**-492.915.800,00**							**2.786.800.000,00**	
	7.01.01.2.09.0009	Pemeliharaan/Rehabilitasi Gedung Kantor dan Bangunan Lainnya																		
			Jumlah Gedung Kantor dan Bangunan Lainnya yang Dipelihara/Direhabilitasi				3 Unit	3 Unit	11.544.000,00	11.544.000,00	11.733.150,00	189.150,00	Kab. Solok Selatan, Sangir Jujuan, Semua Kel/Desa	DANA ALOKASI UMUM (DAU)	Memperkuat Reformasi Politik, Hukum, dan Birokrasi, serta Memperkuat Pencegahan dan Pemberantasan Korupsi, Narkoba, Judi dan Penyeludupan	Percepatan transformasi tata kelola pemerintah Percepatan transformasi tata kelola pemerintah			40.000.000,00	KECAMATAN SANGIR JUJUAN
1.	**7.01.02**	**PROGRAM PENYELENGGARAAN PEMERINTAHAN DAN PELAYANAN PUBLIK**	**Persentase Layanan PATEN Persentase Layanan PATEN**				**100 Persen**	**35 35 persen Persen**	**10.001.000,00**	**9.819.000,00**	**6.653.000,00**	**59.999.000,00**							**70.000.000,00**	
	7.01.02.2.02	Penyelenggaraan Urusan Pemerintahan yang Tidak Dilaksanakan oleh Unit Kerja Perangkat Daerah yang Ada di Kecamatan	*Penyelenggaraan Urusan Pemerintahan yang Tidak Dilaksanakan oleh Unit Kerja Perangkat Daerah yang Ada di Kecamatan Persentase kegiatan pelayanan kepada masyarakat di wilayah kecamatan*				35 Persen	35 Persen	10.001.000,00	9.819.000,00	6.653.000,00	-3.348.000,00			Memperkuat Reformasi Politik, Hukum, dan Birokrasi, serta Memperkuat Pencegahan dan Pemberantasan Korupsi, Narkoba, Judi dan Penyeludupan	Percepatan transformasi tata kelola pemerintah Percepatan transformasi tata kelola pemerintah	Mewujudkan Tata Kelola Pemerintahan yang Melayani		70.000.000,00	KECAMATAN SANGIR JUJUAN
	7.01.02.2.02.0003	Peningkatan Efektifitas Pelaksanaan Pelayanan kepada Masyarakat di Wilayah Kecamatan																		
			Jumlah Laporan Peningkatan Efektifitas Pelaksanaan Pelayanan kepada Masyarakat di Wilayah Kecamatan				4 Laporan	4 Laporan	10.001.000,00	9.819.000,00	6.653.000,00	-3.348.000,00	Kab. Solok Selatan, Sangir Jujuan, Semua Kel/Desa	DANA ALOKASI UMUM (DAU)	Memperkuat Reformasi Politik, Hukum, dan Birokrasi, serta Memperkuat Pencegahan dan Pemberantasan Korupsi, Narkoba, Judi dan Penyeludupan	Percepatan transformasi tata kelola pemerintah Percepatan transformasi tata kelola pemerintah			70.000.000,00	KECAMATAN SANGIR JUJUAN
2.	**7.01.03**	**PROGRAM PEMBERDAYAAN MASYARAKAT DESA DAN KELURAHAN**	**Jumlah kegiatan pemberdayaan**				**6 8 8 kegiatan kali Kali**	**5 Kali**	**54.058.000,00**	**53.858.000,00**	**39.247.600,00**	**5.942.000,00**							**60.000.000,00**	
	7.01.03.2.01	Koordinasi Kegiatan Pemberdayaan Desa	*Jumlah kegiatan pemberdayaan jumlah koordinasi kegiatan pemberdayaan desa Jumlah koordinasi kegiatan pemberdayaan desa*				6 Kegiatan 8 kali	6 Kegiatan 8 kali	54.058.000,00	53.858.000,00	39.247.600,00	-14.810.400,00			Memperkuat Reformasi Politik, Hukum, dan Birokrasi, serta Memperkuat Pencegahan dan Pemberantasan Korupsi, Narkoba, Judi dan Penyeludupan	Percepatan transformasi tata kelola pemerintah Percepatan transformasi tata kelola pemerintah	Mewujudkan Tata Kelola Pemerintahan yang Melayani		60.000.000,00	KECAMATAN SANGIR JUJUAN
	7.01.03.2.01.0001	Peningkatan Partisipasi Masyarakat dalam Forum Musyawarah Perencanaan Pembangunan di Desa																		
			Jumlah Lembaga Kemasyarakatan yang Berpartisipasi dalam Forum Musyawarah Perencanaan Pembangunan di Desa				5 Lembaga Kemasyarakatan	5 Lembaga Kemasyarakatan	0,00	0,00	0,00	0,00	Kab. Solok Selatan, Sangir Jujuan, Semua Kel/Desa	DANA ALOKASI UMUM (DAU)	Memperkuat Reformasi Politik, Hukum, dan Birokrasi, serta Memperkuat Pencegahan dan Pemberantasan Korupsi, Narkoba, Judi dan Penyeludupan	Percepatan transformasi tata kelola pemerintah Percepatan transformasi tata kelola pemerintah			5.000.000,00	KECAMATAN SANGIR JUJUAN
	7.01.03.2.01.0003	Peningkatan Efektifitas Kegiatan Pemberdayaan Masyarakat di Wilayah Kecamatan																		
			Jumlah Laporan Peningkatan Efektivitas Kegiatan Pemberdayaan Masyarakat di Wilayah Kecamatan				4 Laporan	4 Laporan	54.058.000,00	53.858.000,00	39.247.600,00	-14.810.400,00	Kab. Solok Selatan, Sangir Jujuan, Semua Kel/Desa	DANA ALOKASI UMUM (DAU)	Memperkuat Reformasi Politik, Hukum, dan Birokrasi, serta Memperkuat Pencegahan dan Pemberantasan Korupsi, Narkoba, Judi dan Penyeludupan	Percepatan transformasi tata kelola pemerintah Percepatan transformasi tata kelola pemerintah			55.000.000,00	KECAMATAN SANGIR JUJUAN
3.	**7.01.04**	**PROGRAM KOORDINASI KETENTRAMAN DAN KETERTIBAN UMUM**	**Cakupan Penegakan Perda Yang difasilitasi Cakupan penegakan Perda yang difasilitasi**				**100 100 persen Persen**	**100 100 persen Persen**	**9.261.000,00**	**9.127.000,00**	**7.083.500,00**	**10.739.000,00**							**20.000.000,00**	
	7.01.04.2.01	Koordinasi Upaya Penyelenggaraan Ketenteraman dan Ketertiban Umum	*Cakupan penegakan Perda yang difasilitasi Persentase Pelaksanaan Urusan Pemerintahan Umum Tingkat Kecamatan persentase penyelesaian masalah-masalah terkait ketentraman dan ketertiban umum Persentase penyelesaian masalah-masalah terkait ketentraman dan ketertiban umum*				100 Persen	100 Persen	9.261.000,00	9.127.000,00	7.083.500,00	-2.177.500,00			Memperkuat Reformasi Politik, Hukum, dan Birokrasi, serta Memperkuat Pencegahan dan Pemberantasan Korupsi, Narkoba, Judi dan Penyeludupan	Percepatan transformasi tata kelola pemerintah Percepatan transformasi tata kelola pemerintah	Mewujudkan Tata Kelola Pemerintahan yang Melayani		20.000.000,00	KECAMATAN SANGIR JUJUAN
	7.01.04.2.01.0001	Sinergitas dengan Kepolisian Negara Republik Indonesia, Tentara Nasional Indonesia dan Instansi Vertikal di Wilayah Kecamatan																		
			Jumlah Laporan Hasil Sinergitas dengan Kepolisian Negara Republik Indonesia, Tentara Nasional Indonesia dan Instansi Vertikal di Wilayah Kecamatan				4 Laporan	4 Laporan	9.261.000,00	9.127.000,00	7.083.500,00	-2.177.500,00	Kab. Solok Selatan, Sangir Jujuan, Semua Kel/Desa	DANA ALOKASI UMUM (DAU)	Memperkuat Reformasi Politik, Hukum, dan Birokrasi, serta Memperkuat Pencegahan dan Pemberantasan Korupsi, Narkoba, Judi dan Penyeludupan	Percepatan transformasi tata kelola pemerintah Percepatan transformasi tata kelola pemerintah			20.000.000,00	KECAMATAN SANGIR JUJUAN
4.	**7.01.05**	**PROGRAM PENYELENGGARAAN URUSAN PEMERINTAHAN UMUM**	**Persentase pelaksanaan urusan pemerintahan umum tingkat kecamatan**				**-**	**100 Persen**	**162.558.800,00**	**161.888.800,00**	**130.086.600,00**	**-72.558.800,00**							**90.000.000,00**	

NO	KODE	URUSAN / BIDANG URUSAN / PROGRAM / KEGIATAN / SUB KEGIATAN	INDIKATOR PROGRAM / KEGIATAN / SUB KEGIATAN	TARGET AKHIR PERIODE RENSTRA OPD	REALISASI CAPAIAN RENJA OPD TAHUN 2023	PRAKIRAAN CAPAIAN TARGET RENJA OPD TAHUN 2024	CAPAIAN KINERJA DAN KERANGKA PENDANAAN										KELOMPOK SASARAN	PRAKIRAAN MAJU RENCANA TAHUN 2026		PERANGKAT DAERAH PENANGGUNG JAWAB
							TARGET 2025		PAGU INDIKATIF (Rp)			Bertambah/Berkurang (10-12)	LOKASI	SUMBER DANA	PRIORITAS			TARGET	PAGU INDIKATIF (Rp)	
							SEBELUM	SESUDAH	RKPD 2025	APBD 2025	RKPD PERUBAHAN 2025				NASIONAL	DAERAH				
1	2	3	4	5	6	7	8	9	10	11	12	13	14	15	16	17	18	19	20	21
	7.01.05.2.01	Penyelenggaraan Urusan Pemerintahan Umum Sesuai Penugasan Kepala Daerah	*Terfasilitasinya penyelenggaraan urusan pemerintahan umum sesuai penugasan kepala daerah*				-	100 Persen	162.558.800,00	161.888.800,00	130.086.600,00	-32.472.200,00			Memperkuat Reformasi Politik, Hukum, dan Birokrasi, serta Memperkuat Pencegahan dan Pemberantasan Korupsi, Narkoba, Judi dan Penyeludupan	Percepatan transformasi tata kelola pemerintah Percepatan transformasi tata kelola pemerintah	Mewujudkan Tata Kelola Pemerintahan yang Melayani		90.000.000,00	KECAMATAN SANGIR JUJUAN
	7.01.05.2.01.0003	Pembinaan Persatuan dan Kesatuan Bangsa																		
			Jumlah Orang yang Mengikuti Pembinaan Persatuan dan Kesatuan Bangsa				50 Orang	50 Orang	72.293.000,00	72.123.000,00	66.858.500,00	-5.434.500,00	Kab. Solok Selatan, Sangir Jujuan, Semua Kel/Desa	DANA ALOKASI UMUM (DAU)	Memperkuat Reformasi Politik, Hukum, dan Birokrasi, serta Memperkuat Pencegahan dan Pemberantasan Korupsi, Narkoba, Judi dan Penyeludupan	Percepatan transformasi tata kelola pemerintah Percepatan transformasi tata kelola pemerintah			60.000.000,00	KECAMATAN SANGIR JUJUAN
	7.01.05.2.01.0004	Pembinaan Kerukunan Antar Suku dan Intra Suku, Umat Beragama, Ras, dan Golongan Lainnya Guna Mewujudkan Stabilitas Keamanan Lokal, Regional, dan Nasional																		
			Jumlah Orang yang Mengikuti Pembinaan Kerukunan Antar Suku dan Intra Suku , Umat Beragama, Ras, dan Golongan Lainnya Guna Mewujudkan Stabilitas Keamanan Lokal, Regional, dan Nasional				50 Orang	50 Orang	22.660.000,00	22.560.000,00	20.470.000,00	-2.190.000,00	Kab. Solok Selatan, Sangir Jujuan, Semua Kel/Desa	DANA ALOKASI UMUM (DAU)	Memperkuat Reformasi Politik, Hukum, dan Birokrasi, serta Memperkuat Pencegahan dan Pemberantasan Korupsi, Narkoba, Judi dan Penyeludupan	Percepatan transformasi tata kelola pemerintah Percepatan transformasi tata kelola pemerintah			16.000.000,00	KECAMATAN SANGIR JUJUAN
	7.01.05.2.01.0008	Pelaksanaan Tugas Forum Koordinasi Pimpinan di Kecamatan																		
			Jumlah Dokumen Tugas Forum Koordinasi Pimpinan di Kecamatan				4 Dokumen	4 Dokumen	67.605.800,00	67.205.800,00	42.758.100,00	-24.847.700,00	Kab. Solok Selatan, Sangir Jujuan, Semua Kel/Desa	DANA ALOKASI UMUM (DAU)	Memperkuat Reformasi Politik, Hukum, dan Birokrasi, serta Memperkuat Pencegahan dan Pemberantasan Korupsi, Narkoba, Judi dan Penyeludupan	Percepatan transformasi tata kelola pemerintah Percepatan transformasi tata kelola pemerintah			14.000.000,00	KECAMATAN SANGIR JUJUAN
5.	**7.01.06**	**PROGRAM PEMBINAAN DAN PENGAWASAN PEMERINTAHAN DESA**	**Persentase pembinaan dan pengawasan pemerintahan desa**				**-**	**100 Persen**	**43.999.800,00**	**44.306.800,00**	**35.084.000,00**	**11.000.200,00**							**55.000.000,00**	
	7.01.06.2.01	Fasilitasi, Rekomendasi dan Koordinasi Pembinaan dan Pengawasan Pemerintahan Desa	*Jumlah Nagari yang difasilitasi, dimonitoring dan dievaluasi*				-	5 Nagari	43.999.800,00	44.306.800,00	35.084.000,00	-8.915.800,00			Memperkuat Reformasi Politik, Hukum, dan Birokrasi, serta Memperkuat Pencegahan dan Pemberantasan Korupsi, Narkoba, Judi dan Penyeludupan	Percepatan transformasi tata kelola pemerintah Percepatan transformasi tata kelola pemerintah	Mewujudkan Tata Kelola Pemerintahan yang Melayani		55.000.000,00	KECAMATAN SANGIR JUJUAN
	7.01.06.2.01.0002	Fasilitasi Administrasi Tata Pemerintahan Desa																		
			Jumlah Dokumen yang Difasilitasi dalam rangka Administrasi Tata Pemerintahan Desa				5 Dokumen	5 Dokumen	14.000.000,00	13.700.000,00	8.910.200,00	-5.089.800,00	Kab. Solok Selatan, Sangir Jujuan, Semua Kel/Desa	DANA ALOKASI UMUM (DAU)	Memperkuat Reformasi Politik, Hukum, dan Birokrasi, serta Memperkuat Pencegahan dan Pemberantasan Korupsi, Narkoba, Judi dan Penyeludupan	Percepatan transformasi tata kelola pemerintah Percepatan transformasi tata kelola pemerintah			35.000.000,00	KECAMATAN SANGIR JUJUAN
	7.01.06.2.01.0003	Fasilitasi Pengelolaan Keuangan Desa dan Pendayagunaan Aset Desa																		
			Jumlah Dokumen yang Difasilitasi dalam rangka Pengelolaan Keuangan Desa dan Pendayagunaan Aset Desa				5 Dokumen	5 Dokumen	4.999.800,00	5.746.800,00	3.846.300,00	-1.153.500,00	Kab. Solok Selatan, Sangir Jujuan, Semua Kel/Desa	DANA ALOKASI UMUM (DAU)	Memperkuat Reformasi Politik, Hukum, dan Birokrasi, serta Memperkuat Pencegahan dan Pemberantasan Korupsi, Narkoba, Judi dan Penyeludupan	Percepatan transformasi tata kelola pemerintah Percepatan transformasi tata kelola pemerintah			5.000.000,00	KECAMATAN SANGIR JUJUAN
	7.01.06.2.01.0009	Fasilitasi Sinkronisasi Perencanaan Pembangunan Daerah dengan Pembangunan Desa																		
			Jumlah Dokumen Sinkronisasi Perencanaan Pembangunan Daerah dengan Pembangunan Desa				1 Dokumen	1 Dokumen	25.000.000,00	24.860.000,00	22.327.500,00	-2.672.500,00	Kab. Solok Selatan, Sangir Jujuan, Semua Kel/Desa	DANA ALOKASI UMUM (DAU)	Memperkuat Reformasi Politik, Hukum, dan Birokrasi, serta Memperkuat Pencegahan dan Pemberantasan Korupsi, Narkoba, Judi dan Penyeludupan	Percepatan transformasi tata kelola pemerintah Percepatan transformasi tata kelola pemerintah			15.000.000,00	KECAMATAN SANGIR JUJUAN
		KECAMATAN SANGIR BATANG HARI							**2.910.211.248,00**	**2.869.041.122,00**	**2.685.272.005,00**	**-224.939.243,00**							**2.268.600.000,00**	
	7	**UNSUR KEWILAYAHAN**							**2.910.211.248,00**	**2.869.041.122,00**	**2.685.272.005,00**	**-224.939.243,00**							**2.268.600.000,00**	
	7.01	**KECAMATAN**							**2.910.211.248,00**	**2.869.041.122,00**	**2.685.272.005,00**	**-224.939.243,00**							**2.268.600.000,00**	
1.	**7.01.01**	**PROGRAM PENUNJANG URUSAN PEMERINTAHAN DAERAH KABUPATEN/KOTA**	**Cakupan Layanan Operasional Kantor Cakupan Layanan Operasional Kantor**				**100 100 persen Persen**	**100 100 persen Persen**	**2.598.243.748,00**	**2.589.230.122,00**	**2.463.400.005,00**	**-655.643.748,00**							**1.942.600.000,00**	
	7.01.01.2.02	Administrasi Keuangan Perangkat Daerah	*Persentase pemenuhan kinerja pelayanan keuangan perangkat daerah Persentase Pemenuhan kinerja pelayanan keuangan Perangkat Daerah*				100 Persen	100 Persen	2.058.977.998,00	2.077.790.998,00	2.131.041.678,00	72.063.680,00			Memperkuat Reformasi Politik, Hukum, dan Birokrasi, serta Memperkuat Pencegahan dan Pemberantasan Korupsi, Narkoba, Judi dan Penyeludupan	Percepatan transformasi tata kelola pemerintah Percepatan transformasi tata kelola pemerintah	Kantor Kecamatan Sangir Batang Hari		1.375.000.000,00	KECAMATAN SANGIR BATANG HARI
	7.01.01.2.02.0001	Penyediaan Gaji dan Tunjangan ASN																		
			Jumlah Orang yang Menerima Gaji dan Tunjangan ASN				18 Orang/bulan	18 Orang/bulan	2.008.457.998,00	2.027.270.998,00	2.080.521.678,00	72.063.680,00	Kab. Solok Selatan, Sangir Batang Hari, Semua Kel/Desa	DANA ALOKASI UMUM (DAU)	Memperkuat Reformasi Politik, Hukum, dan Birokrasi, serta Memperkuat Pencegahan dan Pemberantasan Korupsi, Narkoba, Judi dan Penyeludupan	Percepatan transformasi tata kelola pemerintah Percepatan transformasi tata kelola pemerintah			1.310.000.000,00	KECAMATAN SANGIR BATANG HARI

NO	KODE	URUSAN / BIDANG URUSAN / PROGRAM / KEGIATAN / SUB KEGIATAN	INDIKATOR PROGRAM / KEGIATAN / SUB KEGIATAN	TARGET AKHIR PERIODE RENSTRA OPD	REALISASI CAPAIAN RENJA OPD TAHUN 2023	PRAKIRAAN CAPAIAN TARGET RENJA OPD TAHUN 2024	CAPAIAN KINERJA DAN KERANGKA PENDANAAN										KELOMPOK SASARAN	PRAKIRAAN MAJU RENCANA TAHUN 2026		PERANGKAT DAERAH PENANGGUNG JAWAB
							TARGET 2025		PAGU INDIKATIF (Rp)			Bertambah/Berkurang (10-12)	LOKASI	SUMBER DANA	PRIORITAS			TARGET	PAGU INDIKATIF (Rp)	
							SEBELUM	SESUDAH	RKPD 2025	APBD 2025	RKPD PERUBAHAN 2025				NASIONAL	DAERAH				
1	2	3	4	5	6	7	8	9	10	11	12	13	14	15	16	17	18	19	20	21
	7.01.01.2.02.0002	Penyediaan Administrasi Pelaksanaan Tugas ASN																		
			Jumlah Dokumen Hasil Penyediaan Administrasi Pelaksanaan Tugas ASN				12 Dokumen	12 Dokumen	50.520.000,00	50.520.000,00	50.520.000,00	0,00	Kab. Solok Selatan, Sangir Batang Hari, Semua Kel/Desa	OPSEN PAJAK KENDARAAN BERMOTOR (PKB)	Memperkuat Reformasi Politik, Hukum, dan Birokrasi, serta Memperkuat Pencegahan dan Pemberantasan Korupsi, Narkoba, Judi dan Penyeludupan	Percepatan transformasi tata kelola pemerintah Percepatan transformasi tata kelola pemerintah			65.000.000,00	KECAMATAN SANGIR BATANG HARI
	7.01.01.2.06	Administrasi Umum Perangkat Daerah	*Jumlah Paket Peralatan dan Perlengkapan Kantor yang disediakan Persentase pemenuhan kinerja pelayanan administrasi umum Persentase pemenuhan kinerja pelayanan administrasi umum perangkat daerah*				100 Persen 4 Paket	100 Persen 4 Paket	235.802.070,00	207.975.444,00	116.721.944,00	-119.080.126,00			Memperkuat Reformasi Politik, Hukum, dan Birokrasi, serta Memperkuat Pencegahan dan Pemberantasan Korupsi, Narkoba, Judi dan Penyeludupan	Percepatan transformasi tata kelola pemerintah Percepatan transformasi tata kelola pemerintah	Kantor Kecamatan Sangir Batang Hari		259.000.000,00	KECAMATAN SANGIR BATANG HARI
	7.01.01.2.06.0001	Penyediaan Komponen Instalasi Listrik/Penerangan Bangunan Kantor																		
			Jumlah Paket Komponen Instalasi Listrik/Penerangan Bangunan Kantor yang Disediakan				4 Paket	4 Paket	2.993.670,00	3.002.544,00	3.002.544,00	8.874,00	Kab. Solok Selatan, Sangir Batang Hari, Semua Kel/Desa	OPSEN PAJAK KENDARAAN BERMOTOR (PKB)	Memperkuat Reformasi Politik, Hukum, dan Birokrasi, serta Memperkuat Pencegahan dan Pemberantasan Korupsi, Narkoba, Judi dan Penyeludupan	Percepatan transformasi tata kelola pemerintah Percepatan transformasi tata kelola pemerintah			5.500.000,00	KECAMATAN SANGIR BATANG HARI
	7.01.01.2.06.0002	Penyediaan Peralatan dan Perlengkapan Kantor																		
			Jumlah Paket Peralatan dan Perlengkapan Kantor yang Disediakan				4 Paket	4 Paket	18.000.000,00	18.000.000,00	13.500.000,00	-4.500.000,00	Kab. Solok Selatan, Sangir Batang Hari, Semua Kel/Desa	OPSEN PAJAK KENDARAAN BERMOTOR (PKB)	Memperkuat Reformasi Politik, Hukum, dan Birokrasi, serta Memperkuat Pencegahan dan Pemberantasan Korupsi, Narkoba, Judi dan Penyeludupan	Percepatan transformasi tata kelola pemerintah Percepatan transformasi tata kelola pemerintah			18.000.000,00	KECAMATAN SANGIR BATANG HARI
	7.01.01.2.06.0003	Penyediaan Peralatan Rumah Tangga																		
			Jumlah Paket Peralatan Rumah Tangga yang Disediakan				4 Paket	4 Paket	4.986.900,00	4.986.900,00	4.986.900,00	0,00	Kab. Solok Selatan, Sangir Batang Hari, Semua Kel/Desa	OPSEN PAJAK KENDARAAN BERMOTOR (PKB)	Memperkuat Reformasi Politik, Hukum, dan Birokrasi, serta Memperkuat Pencegahan dan Pemberantasan Korupsi, Narkoba, Judi dan Penyeludupan	Percepatan transformasi tata kelola pemerintah Percepatan transformasi tata kelola pemerintah			5.000.000,00	KECAMATAN SANGIR BATANG HARI
	7.01.01.2.06.0005	Penyediaan Barang Cetakan dan Penggandaan																		
			Jumlah Paket Barang Cetakan dan Penggandaan yang Disediakan				4 Paket	4 Paket	10.000.000,00	10.000.000,00	7.500.000,00	-2.500.000,00	Kab. Solok Selatan, Semua Kecamatan, Semua Kel/Desa	OPSEN PAJAK KENDARAAN BERMOTOR (PKB)	Memperkuat Reformasi Politik, Hukum, dan Birokrasi, serta Memperkuat Pencegahan dan Pemberantasan Korupsi, Narkoba, Judi dan Penyeludupan	Percepatan transformasi tata kelola pemerintah Percepatan transformasi tata kelola pemerintah			10.000.000,00	KECAMATAN SANGIR BATANG HARI
	7.01.01.2.06.0008	Fasilitasi Kunjungan Tamu																		
			Jumlah Laporan Fasilitasi Kunjungan Tamu				4 Laporan	4 Laporan	4.995.000,00	4.995.000,00	4.995.000,00	0,00	Kab. Solok Selatan, Sangir Batang Hari, Semua Kel/Desa	OPSEN PAJAK KENDARAAN BERMOTOR (PKB)	Memperkuat Reformasi Politik, Hukum, dan Birokrasi, serta Memperkuat Pencegahan dan Pemberantasan Korupsi, Narkoba, Judi dan Penyeludupan	Percepatan transformasi tata kelola pemerintah Percepatan transformasi tata kelola pemerintah			10.000.000,00	KECAMATAN SANGIR BATANG HARI
	7.01.01.2.06.0009	Penyelenggaraan Rapat Koordinasi dan Konsultasi SKPD																		
			Jumlah Laporan Penyelenggaraan Rapat Koordinasi dan Konsultasi SKPD				4 Laporan	4 Laporan	194.826.500,00	166.991.000,00	82.737.500,00	-112.089.000,00	Kab. Solok Selatan, Sangir Batang Hari, Semua Kel/Desa	OPSEN PAJAK KENDARAAN BERMOTOR (PKB)	Memperkuat Reformasi Politik, Hukum, dan Birokrasi, serta Memperkuat Pencegahan dan Pemberantasan Korupsi, Narkoba, Judi dan Penyeludupan	Percepatan transformasi tata kelola pemerintah Percepatan transformasi tata kelola pemerintah			210.500.000,00	KECAMATAN SANGIR BATANG HARI
	7.01.01.2.07	Pengadaan Barang Milik Daerah Penunjang Urusan Pemerintah Daerah	*Persentase Barang Milik Daerah yang tersedia*				100 Persen	100 Persen	60.241.920,00	60.241.920,00	0,00	-60.241.920,00			Memperkuat Reformasi Politik, Hukum, dan Birokrasi, serta Memperkuat Pencegahan dan Pemberantasan Korupsi, Narkoba, Judi dan Penyeludupan	Percepatan transformasi tata kelola pemerintah Percepatan transformasi tata kelola pemerintah	Kantor Kecamatan Sangir Batang Hari		50.000.000,00	KECAMATAN SANGIR BATANG HARI
	7.01.01.2.07.0005	Pengadaan Mebel																		
			Jumlah Paket Mebel yang Disediakan				50 Unit	50 Unit	43.893.840,00	43.893.840,00	0,00	-43.893.840,00	Kab. Solok Selatan, Sangir Batang Hari, Semua Kel/Desa	OPSEN PAJAK KENDARAAN BERMOTOR (PKB)	Memperkuat Reformasi Politik, Hukum, dan Birokrasi, serta Memperkuat Pencegahan dan Pemberantasan Korupsi, Narkoba, Judi dan Penyeludupan	Percepatan transformasi tata kelola pemerintah Percepatan transformasi tata kelola pemerintah			25.000.000,00	KECAMATAN SANGIR BATANG HARI
	7.01.01.2.07.0006	Pengadaan Peralatan dan Mesin Lainnya																		

NO	KODE	URUSAN / BIDANG URUSAN / PROGRAM / KEGIATAN / SUB KEGIATAN	INDIKATOR PROGRAM / KEGIATAN / SUB KEGIATAN	TARGET AKHIR PERIODE RENSTRA OPD	REALISASI CAPAIAN RENJA OPD TAHUN 2023	PRAKIRAAN CAPAIAN TARGET RENJA OPD TAHUN 2024	CAPAIAN KINERJA DAN KERANGKA PENDANAAN										KELOMPOK SASARAN	PRAKIRAAN MAJU RENCANA TAHUN 2026		PERANGKAT DAERAH PENANGGUNG JAWAB
							TARGET 2025		PAGU INDIKATIF (Rp)			Bertambah/Berkurang (10-12)	LOKASI	SUMBER DANA	PRIORITAS			TARGET	PAGU INDIKATIF (Rp)	
							SEBELUM	SESUDAH	RKPD 2025	APBD 2025	RKPD PERUBAHAN 2025				NASIONAL	DAERAH				
1	2	3	4	5	6	7	8	9	10	11	12	13	14	15	16	17	18	19	20	21
			Jumlah Unit Peralatan dan Mesin Lainnya yang Disediakan				3 Unit	3 Unit	16.348.080,00	16.348.080,00	0,00	-16.348.080,00	Kab. Solok Selatan, Sangir Batang Hari, Semua Kel/Desa	OPSEN PAJAK KENDARAAN BERMOTOR (PKB)	Memperkuat Reformasi Politik, Hukum, dan Birokrasi, serta Memperkuat Pencegahan dan Pemberantasan Korupsi, Narkoba, Judi dan Penyeludupan	Percepatan transformasi tata kelola pemerintah Percepatan transformasi tata kelola pemerintah			25.000.000,00	KECAMATAN SANGIR BATANG HARI
	7.01.01.2.08	Penyediaan Jasa Penunjang Urusan Pemerintahan Daerah	*Jumlah Laporan Penyediaan Jasa Pelayanan Umum Kantor yang disediakan Persentase ketersediaan jasa penunjang yang tersedia Persentase ketersediaan Jasa Penunjang yang tersedia*				100 Persen 4 Laporan	100 Persen 4 Laporan	106.570.300,00	106.570.300,00	90.820.300,00	-15.750.000,00			Memperkuat Reformasi Politik, Hukum, dan Birokrasi, serta Memperkuat Pencegahan dan Pemberantasan Korupsi, Narkoba, Judi dan Penyeludupan	Percepatan transformasi tata kelola pemerintah Percepatan transformasi tata kelola pemerintah	Kantor Kecamatan Sangir Batang Hari		118.600.000,00	KECAMATAN SANGIR BATANG HARI
	7.01.01.2.08.0001	Penyediaan Jasa Surat Menyurat																		
			Jumlah Laporan Penyediaan Jasa Surat Menyurat				4 Laporan	4 Laporan	2.500.000,00	2.500.000,00	2.500.000,00	0,00	Kab. Solok Selatan, Sangir Batang Hari, Semua Kel/Desa	OPSEN PAJAK KENDARAAN BERMOTOR (PKB)	Memperkuat Reformasi Politik, Hukum, dan Birokrasi, serta Memperkuat Pencegahan dan Pemberantasan Korupsi, Narkoba, Judi dan Penyeludupan	Percepatan transformasi tata kelola pemerintah Percepatan transformasi tata kelola pemerintah			2.500.000,00	KECAMATAN SANGIR BATANG HARI
	7.01.01.2.08.0002	Penyediaan Jasa Komunikasi, Sumber Daya Air dan Listrik																		
			Jumlah Laporan Penyediaan Jasa Komunikasi, Sumber Daya Air dan Listrik yang Disediakan				12 Laporan	12 Laporan	10.100.000,00	10.100.000,00	10.100.000,00	0,00	Kab. Solok Selatan, Sangir Batang Hari, Semua Kel/Desa	OPSEN PAJAK KENDARAAN BERMOTOR (PKB)	Memperkuat Reformasi Politik, Hukum, dan Birokrasi, serta Memperkuat Pencegahan dan Pemberantasan Korupsi, Narkoba, Judi dan Penyeludupan	Percepatan transformasi tata kelola pemerintah Percepatan transformasi tata kelola pemerintah			10.100.000,00	KECAMATAN SANGIR BATANG HARI
	7.01.01.2.08.0003	Penyediaan Jasa Peralatan dan Perlengkapan Kantor																		
			Jumlah Laporan Penyediaan Jasa Peralatan dan Perlengkapan Kantor yang Disediakan				4 Laporan	4 Laporan	9.970.300,00	9.970.300,00	9.970.300,00	0,00	Kab. Solok Selatan, Sangir Batang Hari, Semua Kel/Desa	OPSEN PAJAK KENDARAAN BERMOTOR (PKB)	Memperkuat Reformasi Politik, Hukum, dan Birokrasi, serta Memperkuat Pencegahan dan Pemberantasan Korupsi, Narkoba, Judi dan Penyeludupan	Percepatan transformasi tata kelola pemerintah Percepatan transformasi tata kelola pemerintah			10.000.000,00	KECAMATAN SANGIR BATANG HARI
	7.01.01.2.08.0004	Penyediaan Jasa Pelayanan Umum Kantor																		
			Jumlah Laporan Penyediaan Jasa Pelayanan Umum Kantor yang Disediakan				12 Laporan	12 Laporan	84.000.000,00	84.000.000,00	68.250.000,00	-15.750.000,00	Kab. Solok Selatan, Sangir Batang Hari, Semua Kel/Desa	OPSEN PAJAK KENDARAAN BERMOTOR (PKB)	Memperkuat Reformasi Politik, Hukum, dan Birokrasi, serta Memperkuat Pencegahan dan Pemberantasan Korupsi, Narkoba, Judi dan Penyeludupan	Percepatan transformasi tata kelola pemerintah Percepatan transformasi tata kelola pemerintah			96.000.000,00	KECAMATAN SANGIR BATANG HARI
	7.01.01.2.09	Pemeliharaan Barang Milik Daerah Penunjang Urusan Pemerintahan Daerah	*Jumlah Gedung Kantor dan Bangunan Lainnya yang dipelihara Persentase barang milik daerah yang dipelihara Persentase barang milik daerah yang terpelihara Persentase Barang Milik Daerah yang terpelihara*				100 Persen 1 Unit	100 Persen 1 Unit	136.651.460,00	136.651.460,00	124.816.083,00	-11.835.377,00			Memperkuat Reformasi Politik, Hukum, dan Birokrasi, serta Memperkuat Pencegahan dan Pemberantasan Korupsi, Narkoba, Judi dan Penyeludupan	Percepatan transformasi tata kelola pemerintah Percepatan transformasi tata kelola pemerintah	Kantor Kecamatan Sangir Batang Hari		140.000.000,00	KECAMATAN SANGIR BATANG HARI
	7.01.01.2.09.0002	Penyediaan Jasa Pemeliharaan, Biaya Pemeliharaan, Pajak dan Perizinan Kendaraan Dinas Operasional atau Lapangan																		
			Jumlah Kendaraan Dinas Operasional atau Lapangan yang Dipelihara dan dibayarkan Pajak dan Perizinannya				5 Unit	5 Unit	63.341.510,00	63.341.510,00	51.506.133,00	-11.835.377,00	Kab. Solok Selatan, Sangir Batang Hari, Semua Kel/Desa	OPSEN PAJAK KENDARAAN BERMOTOR (PKB)	Memperkuat Reformasi Politik, Hukum, dan Birokrasi, serta Memperkuat Pencegahan dan Pemberantasan Korupsi, Narkoba, Judi dan Penyeludupan	Percepatan transformasi tata kelola pemerintah Percepatan transformasi tata kelola pemerintah			65.000.000,00	KECAMATAN SANGIR BATANG HARI
	7.01.01.2.09.0009	Pemeliharaan/Rehabilitasi Gedung Kantor dan Bangunan Lainnya																		
			Jumlah Gedung Kantor dan Bangunan Lainnya yang Dipelihara/Direhabilitasi				1 Unit	1 Unit	73.309.950,00	73.309.950,00	73.309.950,00	0,00	Kab. Solok Selatan, Sangir Batang Hari, Semua Kel/Desa	OPSEN PAJAK KENDARAAN BERMOTOR (PKB)	Memperkuat Reformasi Politik, Hukum, dan Birokrasi, serta Memperkuat Pencegahan dan Pemberantasan Korupsi, Narkoba, Judi dan Penyeludupan	Percepatan transformasi tata kelola pemerintah Percepatan transformasi tata kelola pemerintah			75.000.000,00	KECAMATAN SANGIR BATANG HARI
2.	**7.01.02**	**PROGRAM PENYELENGGARAAN PEMERINTAHAN DAN PELAYANAN PUBLIK**	**Persentase Layanan PATEN**				**100 persen**	**100 persen**	**9.990.000,00**	**9.762.000,00**	**7.360.000,00**	**10.000,00**							**10.000.000,00**	
	7.01.02.2.02	Penyelenggaraan Urusan Pemerintahan yang Tidak Dilaksanakan oleh Unit Kerja Perangkat Daerah yang Ada di Kecamatan	*Jumlah Laporan PATEN di Wilayah Kecamatan*				4 Laporan	4 Laporan	9.990.000,00	9.762.000,00	7.360.000,00	-2.630.000,00			Memperkuat Reformasi Politik, Hukum, dan Birokrasi, serta Memperkuat Pencegahan dan Pemberantasan Korupsi, Narkoba, Judi dan Penyeludupan	Percepatan transformasi tata kelola pemerintah Percepatan transformasi tata kelola pemerintah	Kantor Kecamatan Sangir Batang Hari		10.000.000,00	KECAMATAN SANGIR BATANG HARI
	7.01.02.2.02.0003	Peningkatan Efektifitas Pelaksanaan Pelayanan kepada Masyarakat di Wilayah Kecamatan																		
			Jumlah Laporan Peningkatan Efektifitas Pelaksanaan Pelayanan kepada Masyarakat di Wilayah Kecamatan				8 Laporan	8 Laporan	9.990.000,00	9.762.000,00	7.360.000,00	-2.630.000,00	Kab. Solok Selatan, Sangir Batang Hari, Semua Kel/Desa	OPSEN PAJAK KENDARAAN BERMOTOR (PKB)	Memperkuat Reformasi Politik, Hukum, dan Birokrasi, serta Memperkuat Pencegahan dan Pemberantasan Korupsi, Narkoba, Judi dan Penyeludupan	Percepatan transformasi tata kelola pemerintah Percepatan transformasi tata kelola pemerintah			10.000.000,00	KECAMATAN SANGIR BATANG HARI

NO	KODE	URUSAN / BIDANG URUSAN / PROGRAM / KEGIATAN / SUB KEGIATAN	INDIKATOR PROGRAM / KEGIATAN / SUB KEGIATAN	TARGET AKHIR PERIODE RENSTRA OPD	REALISASI CAPAIAN RENJA OPD TAHUN 2023	PRAKIRAAN CAPAIAN TARGET RENJA OPD TAHUN 2024	CAPAIAN KINERJA DAN KERANGKA PENDANAAN										KELOMPOK SASARAN	PRAKIRAAN MAJU RENCANA TAHUN 2026		PERANGKAT DAERAH PENANGGUNG JAWAB
							TARGET 2025		PAGU INDIKATIF (Rp)			Bertambah/Berkurang (10-12)	LOKASI	SUMBER DANA	PRIORITAS			TARGET	PAGU INDIKATIF (Rp)	
							SEBELUM	SESUDAH	RKPD 2025	APBD 2025	RKPD PERUBAHAN 2025				NASIONAL	DAERAH				
1	2	3	4	5	6	7	8	9	10	11	12	13	14	15	16	17	18	19	20	21
3.	**7.01.03**	**PROGRAM PEMBERDAYAAN MASYARAKAT DESA DAN KELURAHAN**	**Jumlah Kegiatan Pemberdayaan Jumlah Kegiatan Pemberdayaan**				**100 4 Persen Kali**	**100 4 Persen Kali**	**49.950.000,00**	**41.583.000,00**	**26.650.000,00**	**10.050.000,00**							**60.000.000,00**	
	7.01.03.2.01	Koordinasi Kegiatan Pemberdayaan Desa	*Terkoordinasinya kegiatan pemberdayaan desa*				3 Kegiatan 4 Kali	3 Kegiatan 4 Kali	49.950.000,00	41.583.000,00	26.650.000,00	-23.300.000,00			Memperkuat Reformasi Politik, Hukum, dan Birokrasi, serta Memperkuat Pencegahan dan Pemberantasan Korupsi, Narkoba, Judi dan Penyeludupan	Percepatan transformasi tata kelola pemerintah Percepatan transformasi tata kelola pemerintah	Masyarakat Kecamatan sangir batang hari		60.000.000,00	KECAMATAN SANGIR BATANG HARI
	7.01.03.2.01.0003	Peningkatan Efektifitas Kegiatan Pemberdayaan Masyarakat di Wilayah Kecamatan																		
			Jumlah Laporan Peningkatan Efektivitas Kegiatan Pemberdayaan Masyarakat di Wilayah Kecamatan				4 Laporan	4 Laporan	49.950.000,00	41.583.000,00	26.650.000,00	-23.300.000,00	Kab. Solok Selatan, Sangir Batang Hari, Semua Kel/Desa	OPSEN PAJAK KENDARAAN BERMOTOR (PKB)	Memperkuat Reformasi Politik, Hukum, dan Birokrasi, serta Memperkuat Pencegahan dan Pemberantasan Korupsi, Narkoba, Judi dan Penyeludupan	Percepatan transformasi tata kelola pemerintah Percepatan transformasi tata kelola pemerintah			60.000.000,00	KECAMATAN SANGIR BATANG HARI
4.	**7.01.04**	**PROGRAM KOORDINASI KETENTRAMAN DAN KETERTIBAN UMUM**	**Cakupan Penegakan Perda Yang difasilitasi**				**100 100 100 persen Persen Persen**	**100 persen**	**9.990.000,00**	**9.988.000,00**	**6.600.000,00**	**5.010.000,00**							**15.000.000,00**	
	7.01.04.2.01	Koordinasi Upaya Penyelenggaraan Ketenteraman dan Ketertiban Umum	*Laporan Hasil Sinergitas dengan POLRI, TNI dan Instansi Vertikal di Wilayah Kecamatan Persentase Penyelesaian Masalah-Masalah terkait Ketenteraman dan Ketertiban Umum Persentase penyelesaian masalah-masalah terkait ketentraman dan ketertiban umum*				100 Persen 4 Laporan	100 Persen 4 Laporan	9.990.000,00	9.988.000,00	6.600.000,00	-3.390.000,00			Memperkuat Reformasi Politik, Hukum, dan Birokrasi, serta Memperkuat Pencegahan dan Pemberantasan Korupsi, Narkoba, Judi dan Penyeludupan	Percepatan transformasi tata kelola pemerintah Percepatan transformasi tata kelola pemerintah	Kantor Kecamatan Sangir Batang Hari		15.000.000,00	KECAMATAN SANGIR BATANG HARI
	7.01.04.2.01.0001	Sinergitas dengan Kepolisian Negara Republik Indonesia, Tentara Nasional Indonesia dan Instansi Vertikal di Wilayah Kecamatan																		
			Jumlah Laporan Hasil Sinergitas dengan Kepolisian Negara Republik Indonesia, Tentara Nasional Indonesia dan Instansi Vertikal di Wilayah Kecamatan				3 Laporan	3 Laporan	9.990.000,00	9.988.000,00	6.600.000,00	-3.390.000,00	Kab. Solok Selatan, Sangir Batang Hari, Semua Kel/Desa	OPSEN PAJAK KENDARAAN BERMOTOR (PKB)	Memperkuat Reformasi Politik, Hukum, dan Birokrasi, serta Memperkuat Pencegahan dan Pemberantasan Korupsi, Narkoba, Judi dan Penyeludupan	Percepatan transformasi tata kelola pemerintah Percepatan transformasi tata kelola pemerintah			15.000.000,00	KECAMATAN SANGIR BATANG HARI
5.	**7.01.05**	**PROGRAM PENYELENGGARAAN URUSAN PEMERINTAHAN UMUM**	**Persentase Pelaksanaan Urusan Pemerintahan Umum Tingkat Kecamatan Persentase pelaksanaan urusan pemerintahan umum tingkat kecamatan**				**100 100 persen Persen**	**100 100 persen Persen**	**175.868.400,00**	**163.398.000,00**	**137.230.000,00**	**131.600,00**							**176.000.000,00**	
	7.01.05.2.01	Penyelenggaraan Urusan Pemerintahan Umum Sesuai Penugasan Kepala Daerah	*Jumlah orang yang mengikuti Pembinaan Persatuan dan Kesatuan Bangsa Terfasilitasinya penyelenggaraan urusan pemerintahan umum sesuai penugasan Kepala Desa Terfasilitasi Penyelenggaraan urusan pemerintahan umum sesuai dengan penugasan kepala daerah*				100 Persen 120 Orang	100 Persen 120 Orang	175.868.400,00	163.398.000,00	137.230.000,00	-38.638.400,00			Memperkuat Reformasi Politik, Hukum, dan Birokrasi, serta Memperkuat Pencegahan dan Pemberantasan Korupsi, Narkoba, Judi dan Penyeludupan	Percepatan transformasi tata kelola pemerintah Percepatan transformasi tata kelola pemerintah	Kantor Kecamatan Sangir Batang Hari		176.000.000,00	KECAMATAN SANGIR BATANG HARI
	7.01.05.2.01.0003	Pembinaan Persatuan dan Kesatuan Bangsa																		
			Jumlah Orang yang Mengikuti Pembinaan Persatuan dan Kesatuan Bangsa				15 Orang	15 Orang	75.924.000,00	75.218.000,00	67.180.000,00	-8.744.000,00	Kab. Solok Selatan, Sangir Batang Hari, Semua Kel/Desa	OPSEN PAJAK KENDARAAN BERMOTOR (PKB)	Memperkuat Reformasi Politik, Hukum, dan Birokrasi, serta Memperkuat Pencegahan dan Pemberantasan Korupsi, Narkoba, Judi dan Penyeludupan	Percepatan transformasi tata kelola pemerintah Percepatan transformasi tata kelola pemerintah			76.000.000,00	KECAMATAN SANGIR BATANG HARI
	7.01.05.2.01.0004	Pembinaan Kerukunan Antar Suku dan Intra Suku, Umat Beragama, Ras, dan Golongan Lainnya Guna Mewujudkan Stabilitas Keamanan Lokal, Regional, dan Nasional																		
			Jumlah Orang yang Mengikuti Pembinaan Kerukunan Antar Suku dan Intra Suku , Umat Beragama, Ras, dan Golongan Lainnya Guna Mewujudkan Stabilitas Keamanan Lokal, Regional, dan Nasional				12 Orang	12 Orang	29.986.650,00	29.928.000,00	26.670.000,00	-3.316.650,00	Kab. Solok Selatan, Sangir Batang Hari, Semua Kel/Desa	OPSEN PAJAK KENDARAAN BERMOTOR (PKB)	Memperkuat Reformasi Politik, Hukum, dan Birokrasi, serta Memperkuat Pencegahan dan Pemberantasan Korupsi, Narkoba, Judi dan Penyeludupan	Percepatan transformasi tata kelola pemerintah Percepatan transformasi tata kelola pemerintah			30.000.000,00	KECAMATAN SANGIR BATANG HARI
	7.01.05.2.01.0008	Pelaksanaan Tugas Forum Koordinasi Pimpinan di Kecamatan																		
			Jumlah Dokumen Tugas Forum Koordinasi Pimpinan di Kecamatan				6 Dokumen	6 Dokumen	69.957.750,00	58.252.000,00	43.380.000,00	-26.577.750,00	Kab. Solok Selatan, Sangir Batang Hari, Semua Kel/Desa	OPSEN PAJAK KENDARAAN BERMOTOR (PKB)	Memperkuat Reformasi Politik, Hukum, dan Birokrasi, serta Memperkuat Pencegahan dan Pemberantasan Korupsi, Narkoba, Judi dan Penyeludupan	Percepatan transformasi tata kelola pemerintah Percepatan transformasi tata kelola pemerintah			70.000.000,00	KECAMATAN SANGIR BATANG HARI
6.	**7.01.06**	**PROGRAM PEMBINAAN DAN PENGAWASAN PEMERINTAHAN DESA**	**Persentase Pembinaan dan Pengawasan Pemerintahan Nagari Persentase pembinaan dan pengawasan pemerintahan desa/nagari**				**100 100 persen Persen**	**100 100 persen Persen**	**66.169.100,00**	**55.080.000,00**	**44.032.000,00**	**-1.169.100,00**							**65.000.000,00**	
	7.01.06.2.01	Fasilitasi, Rekomendasi dan Koordinasi Pembinaan dan Pengawasan Pemerintahan Desa	*Jumlah Dokumen Sinkronisasi Perencanaan Pembangunan Daerah dengan Pembangunan Desa Jumlah nagari yang difasilitasi, dimonitoring dan dievaluasi Jumlah Nagari yang difasilitasi, dimonitoring dan dievaluasi*				1 Dokumen 7 Nagari	1 Dokumen 7 Nagari	66.169.100,00	55.080.000,00	44.032.000,00	-22.137.100,00			Memperkuat Reformasi Politik, Hukum, dan Birokrasi, serta Memperkuat Pencegahan dan Pemberantasan Korupsi, Narkoba, Judi dan Penyeludupan	Percepatan transformasi tata kelola pemerintah Percepatan transformasi tata kelola pemerintah	Kantor Kecamatan Sangir Batang Hari		65.000.000,00	KECAMATAN SANGIR BATANG HARI
	7.01.06.2.01.0002	Fasilitasi Administrasi Tata Pemerintahan Desa																		

NO	KODE	URUSAN / BIDANG URUSAN / PROGRAM / KEGIATAN / SUB KEGIATAN	INDIKATOR PROGRAM / KEGIATAN / SUB KEGIATAN	TARGET AKHIR PERIODE RENSTRA OPD	REALISASI CAPAIAN RENJA OPD TAHUN 2023	PRAKIRAAN CAPAIAN TARGET RENJA OPD TAHUN 2024	CAPAIAN KINERJA DAN KERANGKA PENDANAAN										KELOMPOK SASARAN	PRAKIRAAN MAJU RENCANA TAHUN 2026		PERANGKAT DAERAH PENANGGUNG JAWAB
							TARGET 2025		PAGU INDIKATIF (Rp)			Bertambah/Berkurang (10-12)	LOKASI	SUMBER DANA	PRIORITAS			TARGET	PAGU INDIKATIF (Rp)	
							SEBELUM	SESUDAH	RKPD 2025	APBD 2025	RKPD PERUBAHAN 2025				NASIONAL	DAERAH				
1	2	3	4	5	6	7	8	9	10	11	12	13	14	15	16	17	18	19	20	21
			Jumlah Dokumen yang Difasilitasi dalam rangka Administrasi Tata Pemerintahan Desa				3 Dokumen	3 Dokumen	14.973.900,00	14.696.000,00	9.400.000,00	-5.573.900,00	Kab. Solok Selatan, Sangir Batang Hari, Semua Kel/Desa	OPSEN PAJAK KENDARAAN BERMOTOR (PKB)	Memperkuat Reformasi Politik, Hukum, dan Birokrasi, serta Memperkuat Pencegahan dan Pemberantasan Korupsi, Narkoba, Judi dan Penyeludupan	Percepatan transformasi tata kelola pemerintah Percepatan transformasi tata kelola pemerintah			20.000.000,00	KECAMATAN SANGIR BATANG HARI
	7.01.06.2.01.0003	Fasilitasi Pengelolaan Keuangan Desa dan Pendayagunaan Aset Desa																		
			Jumlah Dokumen yang Difasilitasi dalam rangka Pengelolaan Keuangan Desa dan Pendayagunaan Aset Desa				6 Dokumen	6 Dokumen	31.213.200,00	20.402.000,00	14.650.000,00	-16.563.200,00	Kab. Solok Selatan, Sangir Batang Hari, Semua Kel/Desa	OPSEN PAJAK KENDARAAN BERMOTOR (PKB)	Memperkuat Reformasi Politik, Hukum, dan Birokrasi, serta Memperkuat Pencegahan dan Pemberantasan Korupsi, Narkoba, Judi dan Penyeludupan	Percepatan transformasi tata kelola pemerintah Percepatan transformasi tata kelola pemerintah			25.000.000,00	KECAMATAN SANGIR BATANG HARI
	7.01.06.2.01.0009	Fasilitasi Sinkronisasi Perencanaan Pembangunan Daerah dengan Pembangunan Desa																		
			Jumlah Dokumen Sinkronisasi Perencanaan Pembangunan Daerah dengan Pembangunan Desa				1 Dokumen	1 Dokumen	19.982.000,00	19.982.000,00	19.982.000,00	0,00	Kab. Solok Selatan, Sangir Batang Hari, Semua Kel/Desa	OPSEN PAJAK KENDARAAN BERMOTOR (PKB)	Memperkuat Reformasi Politik, Hukum, dan Birokrasi, serta Memperkuat Pencegahan dan Pemberantasan Korupsi, Narkoba, Judi dan Penyeludupan	Percepatan transformasi tata kelola pemerintah Percepatan transformasi tata kelola pemerintah			20.000.000,00	KECAMATAN SANGIR BATANG HARI
		KECAMATAN PAUH DUO							**3.226.118.967,00**	**3.302.895.255,00**	**3.213.480.200,00**	**-12.638.767,00**							**3.245.745.640,00**	
	7	**UNSUR KEWILAYAHAN**							**3.226.118.967,00**	**3.302.895.255,00**	**3.213.480.200,00**	**-12.638.767,00**							**3.245.745.640,00**	
	7.01	**KECAMATAN**							**3.226.118.967,00**	**3.302.895.255,00**	**3.213.480.200,00**	**-12.638.767,00**							**3.245.745.640,00**	
1.	**7.01.01**	**PROGRAM PENUNJANG URUSAN PEMERINTAHAN DAERAH KABUPATEN/KOTA**	**Cakupan layanan operasional kantor**				**100 persen**	**100 persen**	**2.895.215.767,00**	**2.961.895.555,00**	**2.941.739.100,00**	**100.529.873,00**							**2.995.745.640,00**	
	7.01.01.2.02	Administrasi Keuangan Perangkat Daerah	*Persentase Pemenuhan kinerja pelayanan keuangan perangkat daerah*				100 persen	100 persen	2.473.398.967,00	2.552.690.255,00	2.583.678.850,00	110.279.883,00			Memperkuat Reformasi Politik, Hukum, dan Birokrasi, serta Memperkuat Pencegahan dan Pemberantasan Korupsi, Narkoba, Judi dan Penyeludupan	Percepatan transformasi tata kelola pemerintah Percepatan transformasi tata kelola pemerintah	Pegawai Kecamatan Pauh Duo		2.608.678.850,00	KECAMATAN PAUH DUO
	7.01.01.2.02.0001	Penyediaan Gaji dan Tunjangan ASN																		
			Jumlah Orang yang Menerima Gaji dan Tunjangan ASN				22 Orang/bulan	22 Orang/bulan	2.423.118.967,00	2.502.410.255,00	2.553.678.850,00	130.559.883,00	Kab. Solok Selatan, Pauh Duo, Semua Kel/Desa	DANA ALOKASI UMUM (DAU)	Memperkuat Reformasi Politik, Hukum, dan Birokrasi, serta Memperkuat Pencegahan dan Pemberantasan Korupsi, Narkoba, Judi dan Penyeludupan	Percepatan transformasi tata kelola pemerintah Percepatan transformasi tata kelola pemerintah			2.553.678.850,00	KECAMATAN PAUH DUO
	7.01.01.2.02.0002	Penyediaan Administrasi Pelaksanaan Tugas ASN																		
			Jumlah Dokumen Hasil Penyediaan Administrasi Pelaksanaan Tugas ASN				12 Dokumen	12 Dokumen	50.280.000,00	50.280.000,00	30.000.000,00	-20.280.000,00	Kab. Solok Selatan, Pauh Duo, Semua Kel/Desa	OPSEN PAJAK KENDARAAN BERMOTOR (PKB)	Memperkuat Reformasi Politik, Hukum, dan Birokrasi, serta Memperkuat Pencegahan dan Pemberantasan Korupsi, Narkoba, Judi dan Penyeludupan	Percepatan transformasi tata kelola pemerintah Percepatan transformasi tata kelola pemerintah			55.000.000,00	KECAMATAN PAUH DUO
	7.01.01.2.06	Administrasi Umum Perangkat Daerah	*Persentase pemenuhan kinerja pelayanan administrasi umum perangkat daerah*				100 persen	100 persen	183.431.100,00	162.145.100,00	91.678.250,00	-91.752.850,00			Memperkuat Reformasi Politik, Hukum, dan Birokrasi, serta Memperkuat Pencegahan dan Pemberantasan Korupsi, Narkoba, Judi dan Penyeludupan	Percepatan transformasi tata kelola pemerintah Percepatan transformasi tata kelola pemerintah	Pegawai Kecamatan Pauh Duo		203.638.590,00	KECAMATAN PAUH DUO
	7.01.01.2.06.0001	Penyediaan Komponen Instalasi Listrik/Penerangan Bangunan Kantor																		
			Jumlah Paket Komponen Instalasi Listrik/Penerangan Bangunan Kantor yang Disediakan				4 Paket	4 Paket	0,00	2.995.100,00	2.995.100,00	2.995.100,00	Kab. Solok Selatan, Pauh Duo, Semua Kel/Desa	OPSEN PAJAK KENDARAAN BERMOTOR (PKB)	Memperkuat Reformasi Politik, Hukum, dan Birokrasi, serta Memperkuat Pencegahan dan Pemberantasan Korupsi, Narkoba, Judi dan Penyeludupan	Percepatan transformasi tata kelola pemerintah Percepatan transformasi tata kelola pemerintah			4.088.590,00	KECAMATAN PAUH DUO
	7	**NON URUSAN**							**3.226.118.967,00**	**3.302.895.255,00**	**3.213.480.200,00**	**-12.638.767,00**							**3.245.745.640,00**	
	7.01	**URUSAN PEMERINTAHAN BIDANG XX**							**3.226.118.967,00**	**3.302.895.255,00**	**3.213.480.200,00**	**-12.638.767,00**							**3.245.745.640,00**	
	7.01.01.2.06.0001	Penyediaan Komponen Instalasi Listrik/Penerangan Bangunan Kantor																		
	7	**UNSUR KEWILAYAHAN**							**3.226.118.967,00**	**3.302.895.255,00**	**3.213.480.200,00**	**-12.638.767,00**							**3.245.745.640,00**	
	7.01	**KECAMATAN**							**3.226.118.967,00**	**3.302.895.255,00**	**3.213.480.200,00**	**-12.638.767,00**							**3.245.745.640,00**	
	7.01.01.2.06.0002	Penyediaan Peralatan dan Perlengkapan Kantor																		
			Jumlah Paket Peralatan dan Perlengkapan Kantor yang Disediakan				4 Paket	4 Paket	43.196.920,00	43.196.920,00	16.144.920,00	-27.052.000,00	Kab. Solok Selatan, Pauh Duo, Semua Kel/Desa	OPSEN PAJAK KENDARAAN BERMOTOR (PKB)	Memperkuat Reformasi Politik, Hukum, dan Birokrasi, serta Memperkuat Pencegahan dan Pemberantasan Korupsi, Narkoba, Judi dan Penyeludupan	Percepatan transformasi tata kelola pemerintah Percepatan transformasi tata kelola pemerintah			16.000.000,00	KECAMATAN PAUH DUO
	7.01.01.2.06.0003	Penyediaan Peralatan Rumah Tangga																		

NO	KODE	URUSAN / BIDANG URUSAN / PROGRAM / KEGIATAN / SUB KEGIATAN	INDIKATOR PROGRAM / KEGIATAN / SUB KEGIATAN	TARGET AKHIR PERIODE RENSTRA OPD	REALISASI CAPAIAN RENJA OPD TAHUN 2023	PRAKIRAAN CAPAIAN TARGET RENJA OPD TAHUN 2024	CAPAIAN KINERJA DAN KERANGKA PENDANAAN										KELOMPOK SASARAN	PRAKIRAAN MAJU RENCANA TAHUN 2026		PERANGKAT DAERAH PENANGGUNG JAWAB
							TARGET 2025		PAGU INDIKATIF (Rp)			Bertambah/Berkurang (10-12)	LOKASI	SUMBER DANA	PRIORITAS			TARGET	PAGU INDIKATIF (Rp)	
							SEBELUM	SESUDAH	RKPD 2025	APBD 2025	RKPD PERUBAHAN 2025				NASIONAL	DAERAH				
1	2	3	4	5	6	7	8	9	10	11	12	13	14	15	16	17	18	19	20	21
			Jumlah Paket Peralatan Rumah Tangga yang Disediakan				4 Paket	4 Paket	3.549.200,00	3.549.200,00	4.396.800,00	847.600,00	Kab. Solok Selatan, Pauh Duo, Semua Kel/Desa	OPSEN PAJAK KENDARAAN BERMOTOR (PKB)	Memperkuat Reformasi Politik, Hukum, dan Birokrasi, serta Memperkuat Pencegahan dan Pemberantasan Korupsi, Narkoba, Judi dan Penyeludupan	Percepatan transformasi tata kelola pemerintah Percepatan transformasi tata kelola pemerintah			6.050.000,00	KECAMATAN PAUH DUO
	7.01.01.2.06.0005	Penyediaan Barang Cetakan dan Penggandaan																		
			Jumlah Paket Barang Cetakan dan Penggandaan yang Disediakan				4 Paket	4 Paket	10.008.880,00	10.008.880,00	8.569.130,00	-1.439.750,00	Kab. Solok Selatan, Pauh Duo, Semua Kel/Desa	OPSEN PAJAK KENDARAAN BERMOTOR (PKB)	Memperkuat Reformasi Politik, Hukum, dan Birokrasi, serta Memperkuat Pencegahan dan Pemberantasan Korupsi, Narkoba, Judi dan Penyeludupan	Percepatan transformasi tata kelola pemerintah Percepatan transformasi tata kelola pemerintah			12.000.000,00	KECAMATAN PAUH DUO
	7.01.01.2.06.0008	Fasilitasi Kunjungan Tamu																		
			Jumlah Laporan Fasilitasi Kunjungan Tamu				4 Laporan	4 Laporan	4.950.000,00	4.950.000,00	4.950.000,00	0,00	Kab. Solok Selatan, Pauh Duo, Semua Kel/Desa	OPSEN PAJAK KENDARAAN BERMOTOR (PKB)	Memperkuat Reformasi Politik, Hukum, dan Birokrasi, serta Memperkuat Pencegahan dan Pemberantasan Korupsi, Narkoba, Judi dan Penyeludupan	Percepatan transformasi tata kelola pemerintah Percepatan transformasi tata kelola pemerintah			5.500.000,00	KECAMATAN PAUH DUO
	7.01.01.2.06.0009	Penyelenggaraan Rapat Koordinasi dan Konsultasi SKPD																		
			Jumlah Laporan Penyelenggaraan Rapat Koordinasi dan Konsultasi SKPD				4 Laporan	4 Laporan	118.731.000,00	97.445.000,00	54.622.300,00	-64.108.700,00	Kab. Solok Selatan, Pauh Duo, Semua Kel/Desa	OPSEN PAJAK KENDARAAN BERMOTOR (PKB)	Memperkuat Reformasi Politik, Hukum, dan Birokrasi, serta Memperkuat Pencegahan dan Pemberantasan Korupsi, Narkoba, Judi dan Penyeludupan	Percepatan transformasi tata kelola pemerintah Percepatan transformasi tata kelola pemerintah			160.000.000,00	KECAMATAN PAUH DUO
	7.01.01.2.08	Penyediaan Jasa Penunjang Urusan Pemerintahan Daerah	*Persentase ketersediaan jasa penunjang yang tersedia*				100 persen	100 persen	106.500.000,00	106.500.000,00	110.750.000,00	4.250.000,00			Memperkuat Reformasi Politik, Hukum, dan Birokrasi, serta Memperkuat Pencegahan dan Pemberantasan Korupsi, Narkoba, Judi dan Penyeludupan	Percepatan transformasi tata kelola pemerintah Percepatan transformasi tata kelola pemerintah	Pegawai Kecamatan Pauh Duo		102.428.200,00	KECAMATAN PAUH DUO
	7.01.01.2.08.0001	Penyediaan Jasa Surat Menyurat																		
			Jumlah Laporan Penyediaan Jasa Surat Menyurat				4 Laporan	4 Laporan	2.500.000,00	2.500.000,00	2.500.000,00	0,00	Kab. Solok Selatan, Pauh Duo, Semua Kel/Desa	OPSEN PAJAK KENDARAAN BERMOTOR (PKB)	Memperkuat Reformasi Politik, Hukum, dan Birokrasi, serta Memperkuat Pencegahan dan Pemberantasan Korupsi, Narkoba, Judi dan Penyeludupan	Percepatan transformasi tata kelola pemerintah Percepatan transformasi tata kelola pemerintah			2.928.200,00	KECAMATAN PAUH DUO
	7.01.01.2.08.0002	Penyediaan Jasa Komunikasi, Sumber Daya Air dan Listrik																		
			Jumlah Laporan Penyediaan Jasa Komunikasi, Sumber Daya Air dan Listrik yang Disediakan				12 Laporan	12 Laporan	10.000.000,00	10.000.000,00	9.000.000,00	-1.000.000,00	Kab. Solok Selatan, Pauh Duo, Semua Kel/Desa	OPSEN PAJAK KENDARAAN BERMOTOR (PKB)	Memperkuat Reformasi Politik, Hukum, dan Birokrasi, serta Memperkuat Pencegahan dan Pemberantasan Korupsi, Narkoba, Judi dan Penyeludupan	Percepatan transformasi tata kelola pemerintah Percepatan transformasi tata kelola pemerintah			10.000.000,00	KECAMATAN PAUH DUO
	7.01.01.2.08.0003	Penyediaan Jasa Peralatan dan Perlengkapan Kantor																		
			Jumlah Laporan Penyediaan Jasa Peralatan dan Perlengkapan Kantor yang Disediakan				4 Laporan	4 Laporan	10.000.000,00	10.000.000,00	10.000.000,00	0,00	Kab. Solok Selatan, Pauh Duo, Semua Kel/Desa	OPSEN PAJAK KENDARAAN BERMOTOR (PKB)	Memperkuat Reformasi Politik, Hukum, dan Birokrasi, serta Memperkuat Pencegahan dan Pemberantasan Korupsi, Narkoba, Judi dan Penyeludupan	Percepatan transformasi tata kelola pemerintah Percepatan transformasi tata kelola pemerintah			5.500.000,00	KECAMATAN PAUH DUO
	7.01.01.2.08.0004	Penyediaan Jasa Pelayanan Umum Kantor																		
			Jumlah Laporan Penyediaan Jasa Pelayanan Umum Kantor yang Disediakan				12 Laporan	12 Laporan	84.000.000,00	84.000.000,00	89.250.000,00	5.250.000,00	Kab. Solok Selatan, Pauh Duo, Semua Kel/Desa	SISA LEBIH PERHITUNGAN ANGGARAN TAHUN SEBELUMNYA	Memperkuat Reformasi Politik, Hukum, dan Birokrasi, serta Memperkuat Pencegahan dan Pemberantasan Korupsi, Narkoba, Judi dan Penyeludupan	Percepatan transformasi tata kelola pemerintah Percepatan transformasi tata kelola pemerintah			84.000.000,00	KECAMATAN PAUH DUO
	7.01.01.2.09	Pemeliharaan Barang Milik Daerah Penunjang Urusan Pemerintahan Daerah	*Persentase barang milik daerah yang dipelihara*				100 persen	100 persen	131.885.700,00	140.560.200,00	155.632.000,00	23.746.300,00			Memperkuat Reformasi Politik, Hukum, dan Birokrasi, serta Memperkuat Pencegahan dan Pemberantasan Korupsi, Narkoba, Judi dan Penyeludupan	Percepatan transformasi tata kelola pemerintah Percepatan transformasi tata kelola pemerintah	Pegawai Kecamatan Pauh Duo		81.000.000,00	KECAMATAN PAUH DUO
	7.01.01.2.09.0002	Penyediaan Jasa Pemeliharaan, Biaya Pemeliharaan, Pajak dan Perizinan Kendaraan Dinas Operasional atau Lapangan																		
			Jumlah Kendaraan Dinas Operasional atau Lapangan yang Dipelihara dan dibayarkan Pajak dan Perizinannya				4 Unit	4 Unit	51.885.700,00	42.989.200,00	53.985.700,00	2.100.000,00	Kab. Solok Selatan, Pauh Duo, Semua Kel/Desa	OPSEN PAJAK KENDARAAN BERMOTOR (PKB)	Memperkuat Reformasi Politik, Hukum, dan Birokrasi, serta Memperkuat Pencegahan dan Pemberantasan Korupsi, Narkoba, Judi dan Penyeludupan	Percepatan transformasi tata kelola pemerintah Percepatan transformasi tata kelola pemerintah			51.000.000,00	KECAMATAN PAUH DUO
	7.01.01.2.09.0009	Pemeliharaan/Rehabilitasi Gedung Kantor dan Bangunan Lainnya																		

NO	KODE	URUSAN / BIDANG URUSAN / PROGRAM / KEGIATAN / SUB KEGIATAN	INDIKATOR PROGRAM / KEGIATAN / SUB KEGIATAN	TARGET AKHIR PERIODE RENSTRA OPD	REALISASI CAPAIAN RENJA OPD TAHUN 2023	PRAKIRAAN CAPAIAN TARGET RENJA OPD TAHUN 2024	CAPAIAN KINERJA DAN KERANGKA PENDANAAN										KELOMPOK SASARAN	PRAKIRAAN MAJU RENCANA TAHUN 2026		PERANGKAT DAERAH PENANGGUNG JAWAB
							TARGET 2025		PAGU INDIKATIF (Rp)			Bertambah/Berkurang (10-12)	LOKASI	SUMBER DANA	PRIORITAS			TARGET	PAGU INDIKATIF (Rp)	
							SEBELUM	SESUDAH	RKPD 2025	APBD 2025	RKPD PERUBAHAN 2025				NASIONAL	DAERAH				
1	2	3	4	5	6	7	8	9	10	11	12	13	14	15	16	17	18	19	20	21
			Jumlah Gedung Kantor dan Bangunan Lainnya yang Dipelihara/Direhabilitasi				2 Unit	2 Unit	80.000.000,00	97.571.000,00	101.646.300,00	21.646.300,00	Kab. Solok Selatan, Pauh Duo, Semua Kel/Desa	SISA LEBIH PERHITUNGAN ANGGARAN TAHUN SEBELUMNYA	Memperkuat Reformasi Politik, Hukum, dan Birokrasi, serta Memperkuat Pencegahan dan Pemberantasan Korupsi, Narkoba, Judi dan Penyeludupan	Percepatan transformasi tata kelola pemerintah Percepatan transformasi tata kelola pemerintah			30.000.000,00	KECAMATAN PAUH DUO
1.	**7.01.02**	**PROGRAM PENYELENGGARAAN PEMERINTAHAN DAN PELAYANAN PUBLIK**	**Persentase layanan PATEN**				**100 persen**	**100 persen**	**5.034.000,00**	**5.034.000,00**	**4.334.000,00**	**54.966.000,00**							**60.000.000,00**	
	7.01.02.2.02	Penyelenggaraan Urusan Pemerintahan yang Tidak Dilaksanakan oleh Unit Kerja Perangkat Daerah yang Ada di Kecamatan	*Persentase kegiatan pelayanan kepada masyarakat di wilayah kecamatan*				100 persen	100 persen	5.034.000,00	5.034.000,00	4.334.000,00	-700.000,00			Memperkuat Reformasi Politik, Hukum, dan Birokrasi, serta Memperkuat Pencegahan dan Pemberantasan Korupsi, Narkoba, Judi dan Penyeludupan	Percepatan transformasi tata kelola pemerintah Percepatan transformasi tata kelola pemerintah	Masyarakat Kecamatan Pauh Duo		60.000.000,00	KECAMATAN PAUH DUO
	7.01.02.2.02.0003	Peningkatan Efektifitas Pelaksanaan Pelayanan kepada Masyarakat di Wilayah Kecamatan																		
			Jumlah Laporan Peningkatan Efektifitas Pelaksanaan Pelayanan kepada Masyarakat di Wilayah Kecamatan				8 Laporan	8 Laporan	5.034.000,00	5.034.000,00	4.334.000,00	-700.000,00	Kab. Solok Selatan, Pauh Duo, Semua Kel/Desa	OPSEN PAJAK KENDARAAN BERMOTOR (PKB)	Memperkuat Reformasi Politik, Hukum, dan Birokrasi, serta Memperkuat Pencegahan dan Pemberantasan Korupsi, Narkoba, Judi dan Penyeludupan	Percepatan transformasi tata kelola pemerintah Percepatan transformasi tata kelola pemerintah			60.000.000,00	KECAMATAN PAUH DUO
2.	**7.01.03**	**PROGRAM PEMBERDAYAAN MASYARAKAT DESA DAN KELURAHAN**	**Jumlah kegiatan pemberdayaan**				**3 kali**	**3 kali**	**43.450.000,00**	**43.453.000,00**	**29.671.100,00**	**1.550.000,00**							**45.000.000,00**	
	7.01.03.2.01	Koordinasi Kegiatan Pemberdayaan Desa	*Jumlah koordinasi kegiatan pemberdayaan desa*				3 kali	3 kali	43.450.000,00	43.453.000,00	29.671.100,00	-13.778.900,00			Memperkuat Reformasi Politik, Hukum, dan Birokrasi, serta Memperkuat Pencegahan dan Pemberantasan Korupsi, Narkoba, Judi dan Penyeludupan	Percepatan transformasi tata kelola pemerintah Percepatan transformasi tata kelola pemerintah	Masyarakat Kecamatan Pauh Duo		45.000.000,00	KECAMATAN PAUH DUO
	7.01.03.2.01.0003	Peningkatan Efektifitas Kegiatan Pemberdayaan Masyarakat di Wilayah Kecamatan																		
			Jumlah Laporan Peningkatan Efektivitas Kegiatan Pemberdayaan Masyarakat di Wilayah Kecamatan				3 Laporan	3 Laporan	43.450.000,00	43.453.000,00	29.671.100,00	-13.778.900,00	Kab. Solok Selatan, Pauh Duo, Semua Kel/Desa	OPSEN PAJAK KENDARAAN BERMOTOR (PKB)	Memperkuat Reformasi Politik, Hukum, dan Birokrasi, serta Memperkuat Pencegahan dan Pemberantasan Korupsi, Narkoba, Judi dan Penyeludupan	Percepatan transformasi tata kelola pemerintah Percepatan transformasi tata kelola pemerintah			45.000.000,00	KECAMATAN PAUH DUO
3.	**7.01.04**	**PROGRAM KOORDINASI KETENTRAMAN DAN KETERTIBAN UMUM**	**Cakupan penegakkan perda**				**100 persen**	**100 persen**	**11.317.000,00**	**11.274.000,00**	**6.724.000,00**	**8.683.000,00**							**20.000.000,00**	
	7.01.04.2.01	Koordinasi Upaya Penyelenggaraan Ketenteraman dan Ketertiban Umum	*Persentase penyelesaian masalah-masalah terkait ketentraman dan ketertiban*				100 persen	100 persen	11.317.000,00	11.274.000,00	6.724.000,00	-4.593.000,00			Memperkuat Reformasi Politik, Hukum, dan Birokrasi, serta Memperkuat Pencegahan dan Pemberantasan Korupsi, Narkoba, Judi dan Penyeludupan	Percepatan transformasi tata kelola pemerintah Percepatan transformasi tata kelola pemerintah	Masyarakat Kecamatan Pauh Duo		20.000.000,00	KECAMATAN PAUH DUO
	7.01.04.2.01.0001	Sinergitas dengan Kepolisian Negara Republik Indonesia, Tentara Nasional Indonesia dan Instansi Vertikal di Wilayah Kecamatan																		
			Jumlah Laporan Hasil Sinergitas dengan Kepolisian Negara Republik Indonesia, Tentara Nasional Indonesia dan Instansi Vertikal di Wilayah Kecamatan				3 Laporan	3 Laporan	11.317.000,00	11.274.000,00	6.724.000,00	-4.593.000,00	Kab. Solok Selatan, Pauh Duo, Semua Kel/Desa	OPSEN PAJAK KENDARAAN BERMOTOR (PKB)	Memperkuat Reformasi Politik, Hukum, dan Birokrasi, serta Memperkuat Pencegahan dan Pemberantasan Korupsi, Narkoba, Judi dan Penyeludupan	Percepatan transformasi tata kelola pemerintah Percepatan transformasi tata kelola pemerintah			20.000.000,00	KECAMATAN PAUH DUO
4.	**7.01.05**	**PROGRAM PENYELENGGARAAN URUSAN PEMERINTAHAN UMUM**	**Persentase pelaksanaan urusan pemerintahan umum tingkat kecamatan**				**100 persen**	**100 persen**	**235.658.800,00**	**245.913.300,00**	**205.945.200,00**	**-170.658.800,00**							**65.000.000,00**	
	7.01.05.2.01	Penyelenggaraan Urusan Pemerintahan Umum Sesuai Penugasan Kepala Daerah	*Terfasilitasinya penyelenggaraan urusan pemerintahan umum sesuai penugasan kepala daeah*				100 persen	100 persen	235.658.800,00	245.913.300,00	205.945.200,00	-29.713.600,00			Memperkuat Reformasi Politik, Hukum, dan Birokrasi, serta Memperkuat Pencegahan dan Pemberantasan Korupsi, Narkoba, Judi dan Penyeludupan	Percepatan transformasi tata kelola pemerintah Percepatan transformasi tata kelola pemerintah	Masyarakat Kecamatan Pauh Duo		65.000.000,00	KECAMATAN PAUH DUO
	7.01.05.2.01.0003	Pembinaan Persatuan dan Kesatuan Bangsa																		
			Jumlah Orang yang Mengikuti Pembinaan Persatuan dan Kesatuan Bangsa				2 Orang	2 Orang	75.934.800,00	85.789.300,00	83.506.800,00	7.572.000,00	Kab. Solok Selatan, Pauh Duo, Semua Kel/Desa	OPSEN PAJAK KENDARAAN BERMOTOR (PKB)	Memperkuat Reformasi Politik, Hukum, dan Birokrasi, serta Memperkuat Pencegahan dan Pemberantasan Korupsi, Narkoba, Judi dan Penyeludupan	Percepatan transformasi tata kelola pemerintah Percepatan transformasi tata kelola pemerintah			25.000.000,00	KECAMATAN PAUH DUO
	7.01.05.2.01.0004	Pembinaan Kerukunan Antar Suku dan Intra Suku, Umat Beragama, Ras, dan Golongan Lainnya Guna Mewujudkan Stabilitas Keamanan Lokal, Regional, dan Nasional																		
			Jumlah Orang yang Mengikuti Pembinaan Kerukunan Antar Suku dan Intra Suku , Umat Beragama, Ras, dan Golongan Lainnya Guna Mewujudkan Stabilitas Keamanan Lokal, Regional, dan Nasional				5 Orang	5 Orang	47.756.000,00	47.423.000,00	34.326.000,00	-13.430.000,00	Kab. Solok Selatan, Pauh Duo, Semua Kel/Desa	OPSEN PAJAK KENDARAAN BERMOTOR (PKB)	Memperkuat Reformasi Politik, Hukum, dan Birokrasi, serta Memperkuat Pencegahan dan Pemberantasan Korupsi, Narkoba, Judi dan Penyeludupan	Percepatan transformasi tata kelola pemerintah Percepatan transformasi tata kelola pemerintah			15.000.000,00	KECAMATAN PAUH DUO

NO	KODE	URUSAN / BIDANG URUSAN / PROGRAM / KEGIATAN / SUB KEGIATAN	INDIKATOR PROGRAM / KEGIATAN / SUB KEGIATAN	TARGET AKHIR PERIODE RENSTRA OPD	REALISASI CAPAIAN RENJA OPD TAHUN 2023	PRAKIRAAN CAPAIAN TARGET RENJA OPD TAHUN 2024	CAPAIAN KINERJA DAN KERANGKA PENDANAAN										KELOMPOK SASARAN	PRAKIRAAN MAJU RENCANA TAHUN 2026		PERANGKAT DAERAH PENANGGUNG JAWAB
							TARGET 2025		PAGU INDIKATIF (Rp)			Bertambah/Berkurang (10-12)	LOKASI	SUMBER DANA	PRIORITAS			TARGET	PAGU INDIKATIF (Rp)	
							SEBELUM	SESUDAH	RKPD 2025	APBD 2025	RKPD PERUBAHAN 2025				NASIONAL	DAERAH				
1	2	3	4	5	6	7	8	9	10	11	12	13	14	15	16	17	18	19	20	21
	7.01.05.2.01.0008	Pelaksanaan Tugas Forum Koordinasi Pimpinan di Kecamatan																		
			Jumlah Dokumen Tugas Forum Koordinasi Pimpinan di Kecamatan				4 Dokumen	4 Dokumen	111.968.000,00	112.701.000,00	88.112.400,00	-23.855.600,00	Kab. Solok Selatan, Pauh Duo, Semua Kel/Desa	OPSEN PAJAK KENDARAAN BERMOTOR (PKB)	Memperkuat Reformasi Politik, Hukum, dan Birokrasi, serta Memperkuat Pencegahan dan Pemberantasan Korupsi, Narkoba, Judi dan Penyeludupan	Percepatan transformasi tata kelola pemerintah Percepatan transformasi tata kelola pemerintah			25.000.000,00	KECAMATAN PAUH DUO
5.	**7.01.06**	**PROGRAM PEMBINAAN DAN PENGAWASAN PEMERINTAHAN DESA**	**Persentase pembinaan dan pengawasan pemerintahan desa/nagari**				**100 persen**	**100 persen**	**35.443.400,00**	**35.325.400,00**	**25.066.800,00**	**24.556.600,00**							**60.000.000,00**	
	7.01.06.2.01	Fasilitasi, Rekomendasi dan Koordinasi Pembinaan dan Pengawasan Pemerintahan Desa	*Jumlah nagari yang difasilitasi dimonitoring dan evaluasi*				5 nagari	5 nagari	35.443.400,00	35.325.400,00	25.066.800,00	-10.376.600,00			Memperkuat Reformasi Politik, Hukum, dan Birokrasi, serta Memperkuat Pencegahan dan Pemberantasan Korupsi, Narkoba, Judi dan Penyeludupan	Percepatan transformasi tata kelola pemerintah Percepatan transformasi tata kelola pemerintah	Masyarakat Kecamatan Pauh Duo		60.000.000,00	KECAMATAN PAUH DUO
	7.01.06.2.01.0002	Fasilitasi Administrasi Tata Pemerintahan Desa																		
			Jumlah Dokumen yang Difasilitasi dalam rangka Administrasi Tata Pemerintahan Desa				5 Dokumen	5 Dokumen	6.302.200,00	6.301.200,00	3.500.600,00	-2.801.600,00	Kab. Solok Selatan, Pauh Duo, Semua Kel/Desa	OPSEN PAJAK KENDARAAN BERMOTOR (PKB)	Memperkuat Reformasi Politik, Hukum, dan Birokrasi, serta Memperkuat Pencegahan dan Pemberantasan Korupsi, Narkoba, Judi dan Penyeludupan	Percepatan transformasi tata kelola pemerintah Percepatan transformasi tata kelola pemerintah			19.000.000,00	KECAMATAN PAUH DUO
	7.01.06.2.01.0003	Fasilitasi Pengelolaan Keuangan Desa dan Pendayagunaan Aset Desa																		
			Jumlah Dokumen yang Difasilitasi dalam rangka Pengelolaan Keuangan Desa dan Pendayagunaan Aset Desa				5 Dokumen	5 Dokumen	6.062.000,00	6.015.000,00	692.000,00	-5.370.000,00	Kab. Solok Selatan, Pauh Duo, Semua Kel/Desa	OPSEN PAJAK KENDARAAN BERMOTOR (PKB)	Memperkuat Reformasi Politik, Hukum, dan Birokrasi, serta Memperkuat Pencegahan dan Pemberantasan Korupsi, Narkoba, Judi dan Penyeludupan	Percepatan transformasi tata kelola pemerintah Percepatan transformasi tata kelola pemerintah			5.000.000,00	KECAMATAN PAUH DUO
	7.01.06.2.01.0009	Fasilitasi Sinkronisasi Perencanaan Pembangunan Daerah dengan Pembangunan Desa																		
			Jumlah Dokumen Sinkronisasi Perencanaan Pembangunan Daerah dengan Pembangunan Desa				1 Dokumen	1 Dokumen	23.079.200,00	23.009.200,00	20.874.200,00	-2.205.000,00	Kab. Solok Selatan, Pauh Duo, Semua Kel/Desa	OPSEN PAJAK KENDARAAN BERMOTOR (PKB)	Memperkuat Reformasi Politik, Hukum, dan Birokrasi, serta Memperkuat Pencegahan dan Pemberantasan Korupsi, Narkoba, Judi dan Penyeludupan	Percepatan transformasi tata kelola pemerintah Percepatan transformasi tata kelola pemerintah			36.000.000,00	KECAMATAN PAUH DUO
		KECAMATAN SANGIR BALAI JANGGO							**2.589.545.233,00**	**2.602.227.856,00**	**2.420.285.426,00**	**-169.259.807,00**							**2.149.000.000,00**	
	7	**UNSUR KEWILAYAHAN**							**2.589.545.233,00**	**2.602.227.856,00**	**2.420.285.426,00**	**-169.259.807,00**							**2.149.000.000,00**	
	7.01	**KECAMATAN**							**2.589.545.233,00**	**2.602.227.856,00**	**2.420.285.426,00**	**-169.259.807,00**							**2.149.000.000,00**	
1.	**7.01.01**	**PROGRAM PENUNJANG URUSAN PEMERINTAHAN DAERAH KABUPATEN/KOTA**	**Cakupan Layanan Operasional Kantor**				**100 Persen**	**100 Persen**	**2.201.045.233,00**	**2.218.827.856,00**	**2.098.841.326,00**	**-417.045.233,00**							**1.784.000.000,00**	
	7.01.01.2.02	Administrasi Keuangan Perangkat Daerah	*Persentase Pemenuhan Kinerja Pelayanan Keuangan Perangkat Daerah*				100 Persen	100 Persen	1.741.045.233,00	1.763.885.856,00	1.742.249.101,00	1.203.868,00			Memperkuat Reformasi Politik, Hukum, dan Birokrasi, serta Memperkuat Pencegahan dan Pemberantasan Korupsi, Narkoba, Judi dan Penyeludupan	Percepatan transformasi tata kelola pemerintah Percepatan transformasi tata kelola pemerintah	Masyarakat Kecamatan Sangir Balai Janggo		1.290.600.000,00	KECAMATAN SANGIR BALAI JANGGO
	7.01.01.2.02.0001	Penyediaan Gaji dan Tunjangan ASN																		
			Jumlah Orang yang Menerima Gaji dan Tunjangan ASN				14 Orang/bulan	14 Orang/bulan	1.690.765.233,00	1.713.605.856,00	1.691.969.101,00	1.203.868,00	Kab. Solok Selatan, Sangir Balai Janggo, Semua Kel/Desa	DANA ALOKASI UMUM (DAU)	Memperkuat Reformasi Politik, Hukum, dan Birokrasi, serta Memperkuat Pencegahan dan Pemberantasan Korupsi, Narkoba, Judi dan Penyeludupan	Percepatan transformasi tata kelola pemerintah Percepatan transformasi tata kelola pemerintah			1.240.600.000,00	KECAMATAN SANGIR BALAI JANGGO
	7.01.01.2.02.0002	Penyediaan Administrasi Pelaksanaan Tugas ASN																		
			Jumlah Dokumen Hasil Penyediaan Administrasi Pelaksanaan Tugas ASN				12 Dokumen	12 Dokumen	50.280.000,00	50.280.000,00	50.280.000,00	0,00	Kab. Solok Selatan, Sangir Balai Janggo, Semua Kel/Desa	SISA LEBIH PERHITUNGAN ANGGARAN TAHUN SEBELUMNYA	Memperkuat Reformasi Politik, Hukum, dan Birokrasi, serta Memperkuat Pencegahan dan Pemberantasan Korupsi, Narkoba, Judi dan Penyeludupan	Percepatan transformasi tata kelola pemerintah Percepatan transformasi tata kelola pemerintah			50.000.000,00	KECAMATAN SANGIR BALAI JANGGO
	7.01.01.2.06	Administrasi Umum Perangkat Daerah	*Persentase Pemenuhan Kinerja Pelayanan Administrasi Umum Perangkat Daerah*				100 Persen	100 Persen	224.500.000,00	199.442.000,00	114.416.725,00	-110.083.275,00			Memperkuat Reformasi Politik, Hukum, dan Birokrasi, serta Memperkuat Pencegahan dan Pemberantasan Korupsi, Narkoba, Judi dan Penyeludupan	Percepatan transformasi tata kelola pemerintah Percepatan transformasi tata kelola pemerintah	Masyarakat Kecamatan Sangir Balai Janggo		250.000.000,00	KECAMATAN SANGIR BALAI JANGGO
	7.01.01.2.06.0001	Penyediaan Komponen Instalasi Listrik/Penerangan Bangunan Kantor																		

NO	KODE	URUSAN / BIDANG URUSAN / PROGRAM / KEGIATAN / SUB KEGIATAN	INDIKATOR PROGRAM / KEGIATAN / SUB KEGIATAN	TARGET AKHIR PERIODE RENSTRA OPD	REALISASI CAPAIAN RENJA OPD TAHUN 2023	PRAKIRAAN CAPAIAN TARGET RENJA OPD TAHUN 2024	CAPAIAN KINERJA DAN KERANGKA PENDANAAN										KELOMPOK SASARAN	PRAKIRAAN MAJU RENCANA TAHUN 2026		PERANGKAT DAERAH PENANGGUNG JAWAB
							TARGET 2025		PAGU INDIKATIF (Rp)			Bertambah/Berkurang (10-12)	LOKASI	SUMBER DANA	PRIORITAS			TARGET	PAGU INDIKATIF (Rp)	
							SEBELUM	SESUDAH	RKPD 2025	APBD 2025	RKPD PERUBAHAN 2025				NASIONAL	DAERAH				
1	2	3	4	5	6	7	8	9	10	11	12	13	14	15	16	17	18	19	20	21
			Jumlah Paket Komponen Instalasi Listrik/Penerangan Bangunan Kantor yang Disediakan				4 Paket	4 Paket	4.000.000,00	4.000.000,00	4.000.000,00	0,00	Kab. Solok Selatan, Sangir Balai Janggo, Semua Kel/Desa	SISA LEBIH PERHITUNGAN ANGGARAN TAHUN SEBELUMNYA	Memperkuat Reformasi Politik, Hukum, dan Birokrasi, serta Memperkuat Pencegahan dan Pemberantasan Korupsi, Narkoba, Judi dan Penyeludupan	Percepatan transformasi tata kelola pemerintah Percepatan transformasi tata kelola pemerintah			4.000.000,00	KECAMATAN SANGIR BALAI JANGGO
	7.01.01.2.06.0002	Penyediaan Peralatan dan Perlengkapan Kantor																		
			Jumlah Paket Peralatan dan Perlengkapan Kantor yang Disediakan				4 Paket	4 Paket	20.000.000,00	20.000.000,00	15.000.000,00	-5.000.000,00	Kab. Solok Selatan, Sangir Balai Janggo, Semua Kel/Desa	SISA LEBIH PERHITUNGAN ANGGARAN TAHUN SEBELUMNYA	Memperkuat Reformasi Politik, Hukum, dan Birokrasi, serta Memperkuat Pencegahan dan Pemberantasan Korupsi, Narkoba, Judi dan Penyeludupan	Percepatan transformasi tata kelola pemerintah Percepatan transformasi tata kelola pemerintah			17.000.000,00	KECAMATAN SANGIR BALAI JANGGO
	7.01.01.2.06.0003	Penyediaan Peralatan Rumah Tangga																		
			Jumlah Paket Peralatan Rumah Tangga yang Disediakan				4 Paket	4 Paket	4.000.000,00	4.000.000,00	4.000.000,00	0,00	Kab. Solok Selatan, Sangir Balai Janggo, Semua Kel/Desa	SISA LEBIH PERHITUNGAN ANGGARAN TAHUN SEBELUMNYA	Memperkuat Reformasi Politik, Hukum, dan Birokrasi, serta Memperkuat Pencegahan dan Pemberantasan Korupsi, Narkoba, Judi dan Penyeludupan	Percepatan transformasi tata kelola pemerintah Percepatan transformasi tata kelola pemerintah			4.000.000,00	KECAMATAN SANGIR BALAI JANGGO
	7.01.01.2.06.0005	Penyediaan Barang Cetakan dan Penggandaan																		
			Jumlah Paket Barang Cetakan dan Penggandaan yang Disediakan				4 Paket	4 Paket	12.000.000,00	12.000.000,00	11.018.225,00	-981.775,00	Kab. Solok Selatan, Sangir Balai Janggo, Semua Kel/Desa	SISA LEBIH PERHITUNGAN ANGGARAN TAHUN SEBELUMNYA	Memperkuat Reformasi Politik, Hukum, dan Birokrasi, serta Memperkuat Pencegahan dan Pemberantasan Korupsi, Narkoba, Judi dan Penyeludupan	Percepatan transformasi tata kelola pemerintah Percepatan transformasi tata kelola pemerintah			12.000.000,00	KECAMATAN SANGIR BALAI JANGGO
	7.01.01.2.06.0008	Fasilitasi Kunjungan Tamu																		
			Jumlah Laporan Fasilitasi Kunjungan Tamu				4 Laporan	4 Laporan	4.500.000,00	4.500.000,00	4.500.000,00	0,00	Kab. Solok Selatan, Sangir Balai Janggo, Semua Kel/Desa	SISA LEBIH PERHITUNGAN ANGGARAN TAHUN SEBELUMNYA	Memperkuat Reformasi Politik, Hukum, dan Birokrasi, serta Memperkuat Pencegahan dan Pemberantasan Korupsi, Narkoba, Judi dan Penyeludupan	Percepatan transformasi tata kelola pemerintah Percepatan transformasi tata kelola pemerintah			4.500.000,00	KECAMATAN SANGIR BALAI JANGGO
	7.01.01.2.06.0009	Penyelenggaraan Rapat Koordinasi dan Konsultasi SKPD																		
			Jumlah Laporan Penyelenggaraan Rapat Koordinasi dan Konsultasi SKPD				4 Laporan	4 Laporan	180.000.000,00	154.942.000,00	75.898.500,00	-104.101.500,00	Kab. Solok Selatan, Sangir Balai Janggo, Semua Kel/Desa	SISA LEBIH PERHITUNGAN ANGGARAN TAHUN SEBELUMNYA	Memperkuat Reformasi Politik, Hukum, dan Birokrasi, serta Memperkuat Pencegahan dan Pemberantasan Korupsi, Narkoba, Judi dan Penyeludupan	Percepatan transformasi tata kelola pemerintah Percepatan transformasi tata kelola pemerintah			208.500.000,00	KECAMATAN SANGIR BALAI JANGGO
	7.01.01.2.08	Penyediaan Jasa Penunjang Urusan Pemerintahan Daerah	*Persentase Ketersediaan Jasa Penunjang yang Tersedia*				100 Persen	100 Persen	95.500.000,00	95.500.000,00	96.175.000,00	675.000,00			Memperkuat Reformasi Politik, Hukum, dan Birokrasi, serta Memperkuat Pencegahan dan Pemberantasan Korupsi, Narkoba, Judi dan Penyeludupan	Percepatan transformasi tata kelola pemerintah Percepatan transformasi tata kelola pemerintah	Masyarakat Kecamatan Sangir Balai Janggo		98.400.000,00	KECAMATAN SANGIR BALAI JANGGO
	7.01.01.2.08.0001	Penyediaan Jasa Surat Menyurat																		
			Jumlah Laporan Penyediaan Jasa Surat Menyurat				4 Laporan	4 Laporan	2.500.000,00	2.500.000,00	3.000.000,00	500.000,00	Kab. Solok Selatan, Sangir Balai Janggo, Semua Kel/Desa	SISA LEBIH PERHITUNGAN ANGGARAN TAHUN SEBELUMNYA	Memperkuat Reformasi Politik, Hukum, dan Birokrasi, serta Memperkuat Pencegahan dan Pemberantasan Korupsi, Narkoba, Judi dan Penyeludupan	Percepatan transformasi tata kelola pemerintah Percepatan transformasi tata kelola pemerintah			3.000.000,00	KECAMATAN SANGIR BALAI JANGGO
	7.01.01.2.08.0002	Penyediaan Jasa Komunikasi, Sumber Daya Air dan Listrik																		
			Jumlah Laporan Penyediaan Jasa Komunikasi, Sumber Daya Air dan Listrik yang Disediakan				12 Laporan	12 Laporan	3.000.000,00	3.000.000,00	2.500.000,00	-500.000,00	Kab. Solok Selatan, Sangir Balai Janggo, Semua Kel/Desa	SISA LEBIH PERHITUNGAN ANGGARAN TAHUN SEBELUMNYA	Memperkuat Reformasi Politik, Hukum, dan Birokrasi, serta Memperkuat Pencegahan dan Pemberantasan Korupsi, Narkoba, Judi dan Penyeludupan	Percepatan transformasi tata kelola pemerintah Percepatan transformasi tata kelola pemerintah			6.400.000,00	KECAMATAN SANGIR BALAI JANGGO
	7.01.01.2.08.0003	Penyediaan Jasa Peralatan dan Perlengkapan Kantor																		
			Jumlah Laporan Penyediaan Jasa Peralatan dan Perlengkapan Kantor yang Disediakan				4 Laporan	4 Laporan	6.000.000,00	6.000.000,00	6.675.000,00	675.000,00	Kab. Solok Selatan, Sangir Balai Janggo, Semua Kel/Desa	SISA LEBIH PERHITUNGAN ANGGARAN TAHUN SEBELUMNYA	Memperkuat Reformasi Politik, Hukum, dan Birokrasi, serta Memperkuat Pencegahan dan Pemberantasan Korupsi, Narkoba, Judi dan Penyeludupan	Percepatan transformasi tata kelola pemerintah Percepatan transformasi tata kelola pemerintah			5.000.000,00	KECAMATAN SANGIR BALAI JANGGO
	7.01.01.2.08.0004	Penyediaan Jasa Pelayanan Umum Kantor																		
			Jumlah Laporan Penyediaan Jasa Pelayanan Umum Kantor yang Disediakan				12 Laporan	12 Laporan	84.000.000,00	84.000.000,00	84.000.000,00	0,00	Kab. Solok Selatan, Sangir Balai Janggo, Semua Kel/Desa	SISA LEBIH PERHITUNGAN ANGGARAN TAHUN SEBELUMNYA	Memperkuat Reformasi Politik, Hukum, dan Birokrasi, serta Memperkuat Pencegahan dan Pemberantasan Korupsi, Narkoba, Judi dan Penyeludupan	Percepatan transformasi tata kelola pemerintah Percepatan transformasi tata kelola pemerintah			84.000.000,00	KECAMATAN SANGIR BALAI JANGGO

NO	KODE	URUSAN / BIDANG URUSAN / PROGRAM / KEGIATAN / SUB KEGIATAN	INDIKATOR PROGRAM / KEGIATAN / SUB KEGIATAN	TARGET AKHIR PERIODE RENSTRA OPD	REALISASI CAPAIAN RENJA OPD TAHUN 2023	PRAKIRAAN CAPAIAN TARGET RENJA OPD TAHUN 2024	CAPAIAN KINERJA DAN KERANGKA PENDANAAN										KELOMPOK SASARAN	PRAKIRAAN MAJU RENCANA TAHUN 2026		PERANGKAT DAERAH PENANGGUNG JAWAB
							TARGET 2025		PAGU INDIKATIF (Rp)			Bertambah/Berkurang (10-12)	LOKASI	SUMBER DANA	PRIORITAS			TARGET	PAGU INDIKATIF (Rp)	
							SEBELUM	SESUDAH	RKPD 2025	APBD 2025	RKPD PERUBAHAN 2025				NASIONAL	DAERAH				
1	2	3	4	5	6	7	8	9	10	11	12	13	14	15	16	17	18	19	20	21
	7.01.01.2.09	Pemeliharaan Barang Milik Daerah Penunjang Urusan Pemerintahan Daerah	*Persentase Barang Milik Daerah yang Dipelihara*				100 Persen	100 Persen	140.000.000,00	160.000.000,00	146.000.500,00	6.000.500,00			Memperkuat Reformasi Politik, Hukum, dan Birokrasi, serta Memperkuat Pencegahan dan Pemberantasan Korupsi, Narkoba, Judi dan Penyeludupan	Percepatan transformasi tata kelola pemerintah Percepatan transformasi tata kelola pemerintah	Masyarakat Kecamatan Sangir Balai Janggo		145.000.000,00	KECAMATAN SANGIR BALAI JANGGO
	7.01.01.2.09.0001	Penyediaan Jasa Pemeliharaan, Biaya Pemeliharaan, dan Pajak Kendaraan Perorangan Dinas atau Kendaraan Dinas Jabatan																		
			Jumlah Kendaraan Perorangan Dinas atau Kendaraan Dinas Jabatan yang Dipelihara dan dibayarkan Pajaknya				1 Unit	1 Unit	70.000.000,00	70.000.000,00	56.000.500,00	-13.999.500,00	Kab. Solok Selatan, Sangir Balai Janggo, Semua Kel/Desa	SISA LEBIH PERHITUNGAN ANGGARAN TAHUN SEBELUMNYA	Memperkuat Reformasi Politik, Hukum, dan Birokrasi, serta Memperkuat Pencegahan dan Pemberantasan Korupsi, Narkoba, Judi dan Penyeludupan	Percepatan transformasi tata kelola pemerintah Percepatan transformasi tata kelola pemerintah			70.000.000,00	KECAMATAN SANGIR BALAI JANGGO
	7.01.01.2.09.0009	Pemeliharaan/Rehabilitasi Gedung Kantor dan Bangunan Lainnya																		
			Jumlah Gedung Kantor dan Bangunan Lainnya yang Dipelihara/Direhabilitasi				1 Unit	1 Unit	70.000.000,00	90.000.000,00	90.000.000,00	20.000.000,00	Kab. Solok Selatan, Sangir Balai Janggo, Semua Kel/Desa	SISA LEBIH PERHITUNGAN ANGGARAN TAHUN SEBELUMNYA	Memperkuat Reformasi Politik, Hukum, dan Birokrasi, serta Memperkuat Pencegahan dan Pemberantasan Korupsi, Narkoba, Judi dan Penyeludupan	Percepatan transformasi tata kelola pemerintah Percepatan transformasi tata kelola pemerintah			75.000.000,00	KECAMATAN SANGIR BALAI JANGGO
2.	**7.01.02**	**PROGRAM PENYELENGGARAAN PEMERINTAHAN DAN PELAYANAN PUBLIK**	**Persentase Layanan PATEN**				**95 Persen**	**95 Persen**	**22.500.000,00**	**17.400.000,00**	**2.001.600,00**	**37.500.000,00**							**60.000.000,00**	
	7.01.02.2.02	Penyelenggaraan Urusan Pemerintahan yang Tidak Dilaksanakan oleh Unit Kerja Perangkat Daerah yang Ada di Kecamatan	*Persentase kegiatan pelayanan kepada masyarakat di wilayah kecamatan*				95 %	95 %	22.500.000,00	17.400.000,00	2.001.600,00	-20.498.400,00			Memperkuat Reformasi Politik, Hukum, dan Birokrasi, serta Memperkuat Pencegahan dan Pemberantasan Korupsi, Narkoba, Judi dan Penyeludupan	Percepatan transformasi tata kelola pemerintah Percepatan transformasi tata kelola pemerintah	Masyarakat Kecamatan Sangir Balai Janggo		60.000.000,00	KECAMATAN SANGIR BALAI JANGGO
	7.01.02.2.02.0003	Peningkatan Efektifitas Pelaksanaan Pelayanan kepada Masyarakat di Wilayah Kecamatan																		
			Jumlah Laporan Peningkatan Efektifitas Pelaksanaan Pelayanan kepada Masyarakat di Wilayah Kecamatan				8 Laporan	8 Laporan	22.500.000,00	17.400.000,00	2.001.600,00	-20.498.400,00	Kab. Solok Selatan, Sangir Balai Janggo, Semua Kel/Desa	OPSEN PAJAK KENDARAAN BERMOTOR (PKB)	Memperkuat Reformasi Politik, Hukum, dan Birokrasi, serta Memperkuat Pencegahan dan Pemberantasan Korupsi, Narkoba, Judi dan Penyeludupan	Percepatan transformasi tata kelola pemerintah Percepatan transformasi tata kelola pemerintah			60.000.000,00	KECAMATAN SANGIR BALAI JANGGO
3.	**7.01.03**	**PROGRAM PEMBERDAYAAN MASYARAKAT DESA DAN KELURAHAN**	**Jumlah Kegiatan Pemberdayaan**				**3 Kali**	**3 Kali**	**50.000.000,00**	**50.000.000,00**	**44.072.600,00**	**10.000.000,00**							**60.000.000,00**	
	7.01.03.2.01	Koordinasi Kegiatan Pemberdayaan Desa	*Terkoordinasinya Kegiatan Pemberdayaan Desa*				3 Kali	3 Kali	50.000.000,00	50.000.000,00	44.072.600,00	-5.927.400,00			Memperkuat Reformasi Politik, Hukum, dan Birokrasi, serta Memperkuat Pencegahan dan Pemberantasan Korupsi, Narkoba, Judi dan Penyeludupan	Percepatan transformasi tata kelola pemerintah Percepatan transformasi tata kelola pemerintah	Masyarakat Kecamatan Sangir Balai Janggo		60.000.000,00	KECAMATAN SANGIR BALAI JANGGO
	7.01.03.2.01.0003	Peningkatan Efektifitas Kegiatan Pemberdayaan Masyarakat di Wilayah Kecamatan																		
			Jumlah Laporan Peningkatan Efektivitas Kegiatan Pemberdayaan Masyarakat di Wilayah Kecamatan				3 Laporan	3 Laporan	50.000.000,00	50.000.000,00	44.072.600,00	-5.927.400,00	Kab. Solok Selatan, Sangir Balai Janggo, Semua Kel/Desa	OPSEN PAJAK KENDARAAN BERMOTOR (PKB)	Memperkuat Reformasi Politik, Hukum, dan Birokrasi, serta Memperkuat Pencegahan dan Pemberantasan Korupsi, Narkoba, Judi dan Penyeludupan	Percepatan transformasi tata kelola pemerintah Percepatan transformasi tata kelola pemerintah			60.000.000,00	KECAMATAN SANGIR BALAI JANGGO
4.	**7.01.04**	**PROGRAM KOORDINASI KETENTRAMAN DAN KETERTIBAN UMUM**	**Cakupan Penegakan Perda yang Difasilitasi**				**100 Persen**	**100 Persen**	**7.500.000,00**	**7.500.000,00**	**2.415.000,00**	**92.500.000,00**							**100.000.000,00**	
	7.01.04.2.01	Koordinasi Upaya Penyelenggaraan Ketenteraman dan Ketertiban Umum	*Persentase Penyelesaian Masalah-Masalah Terkait Ketentraman dan Ketertiban Umum*				100 Persen	100 Persen	7.500.000,00	7.500.000,00	2.415.000,00	-5.085.000,00			Memperkuat Reformasi Politik, Hukum, dan Birokrasi, serta Memperkuat Pencegahan dan Pemberantasan Korupsi, Narkoba, Judi dan Penyeludupan	Percepatan transformasi tata kelola pemerintah Percepatan transformasi tata kelola pemerintah	Masyarakat Kecamatan Sangir Balai Janggo		100.000.000,00	KECAMATAN SANGIR BALAI JANGGO
	7.01.04.2.01.0001	Sinergitas dengan Kepolisian Negara Republik Indonesia, Tentara Nasional Indonesia dan Instansi Vertikal di Wilayah Kecamatan																		
			Jumlah Laporan Hasil Sinergitas dengan Kepolisian Negara Republik Indonesia, Tentara Nasional Indonesia dan Instansi Vertikal di Wilayah Kecamatan				4 Laporan	4 Laporan	7.500.000,00	7.500.000,00	2.415.000,00	-5.085.000,00	Kab. Solok Selatan, Sangir Balai Janggo, Semua Kel/Desa	OPSEN PAJAK KENDARAAN BERMOTOR (PKB)	Memperkuat Reformasi Politik, Hukum, dan Birokrasi, serta Memperkuat Pencegahan dan Pemberantasan Korupsi, Narkoba, Judi dan Penyeludupan	Percepatan transformasi tata kelola pemerintah Percepatan transformasi tata kelola pemerintah			100.000.000,00	KECAMATAN SANGIR BALAI JANGGO
5.	**7.01.05**	**PROGRAM PENYELENGGARAAN URUSAN PEMERINTAHAN UMUM**	**Persentase Pelaksanaan Urusan Pemerintahan Umum Tingkat Kecamatan**				**100 Persen**	**100 Persen**	**275.500.000,00**	**275.500.000,00**	**247.908.900,00**	**-175.500.000,00**							**100.000.000,00**	
	7.01.05.2.01	Penyelenggaraan Urusan Pemerintahan Umum Sesuai Penugasan Kepala Daerah	*Terfasilitasinya Penyelenggaraan Urusan Pemerintahan Umum Sesuai Penugasan Kepala Daerah*				100 Persen	100 Persen	275.500.000,00	275.500.000,00	247.908.900,00	-27.591.100,00			Memperkuat Reformasi Politik, Hukum, dan Birokrasi, serta Memperkuat Pencegahan dan Pemberantasan Korupsi, Narkoba, Judi dan Penyeludupan	Percepatan transformasi tata kelola pemerintah Percepatan transformasi tata kelola pemerintah	Masyarakat Kecamatan Sangir Balai Janggo		100.000.000,00	KECAMATAN SANGIR BALAI JANGGO

NO	KODE	URUSAN / BIDANG URUSAN / PROGRAM / KEGIATAN / SUB KEGIATAN	INDIKATOR PROGRAM / KEGIATAN / SUB KEGIATAN	TARGET AKHIR PERIODE RENSTRA OPD	REALISASI CAPAIAN RENJA OPD TAHUN 2023	PRAKIRAAN CAPAIAN TARGET RENJA OPD TAHUN 2024	CAPAIAN KINERJA DAN KERANGKA PENDANAAN										KELOMPOK SASARAN	PRAKIRAAN MAJU RENCANA TAHUN 2026		PERANGKAT DAERAH PENANGGUNG JAWAB
							TARGET 2025		PAGU INDIKATIF (Rp)			Bertambah/Berkurang (10-12)	LOKASI	SUMBER DANA	PRIORITAS			TARGET	PAGU INDIKATIF (Rp)	
							SEBELUM	SESUDAH	RKPD 2025	APBD 2025	RKPD PERUBAHAN 2025				NASIONAL	DAERAH				
1	2	3	4	5	6	7	8	9	10	11	12	13	14	15	16	17	18	19	20	21
	7.01.05.2.01.0003	Pembinaan Persatuan dan Kesatuan Bangsa																		
			Jumlah Orang yang Mengikuti Pembinaan Persatuan dan Kesatuan Bangsa				2 Orang	2 Orang	125.000.000,00	125.000.000,00	119.704.000,00	-5.296.000,00	Kab. Solok Selatan, Sangir Balai Janggo, Semua Kel/Desa	OPSEN PAJAK KENDARAAN BERMOTOR (PKB)	Memperkuat Reformasi Politik, Hukum, dan Birokrasi, serta Memperkuat Pencegahan dan Pemberantasan Korupsi, Narkoba, Judi dan Penyeludupan	Percepatan transformasi tata kelola pemerintah Percepatan transformasi tata kelola pemerintah			40.000.000,00	KECAMATAN SANGIR BALAI JANGGO
	7.01.05.2.01.0004	Pembinaan Kerukunan Antar Suku dan Intra Suku, Umat Beragama, Ras, dan Golongan Lainnya Guna Mewujudkan Stabilitas Keamanan Lokal, Regional, dan Nasional																		
			Jumlah Orang yang Mengikuti Pembinaan Kerukunan Antar Suku dan Intra Suku , Umat Beragama, Ras, dan Golongan Lainnya Guna Mewujudkan Stabilitas Keamanan Lokal, Regional, dan Nasional				5 Orang	5 Orang	34.000.000,00	34.000.000,00	31.463.000,00	-2.537.000,00	Kab. Solok Selatan, Sangir Balai Janggo, Semua Kel/Desa	OPSEN PAJAK KENDARAAN BERMOTOR (PKB)	Memperkuat Reformasi Politik, Hukum, dan Birokrasi, serta Memperkuat Pencegahan dan Pemberantasan Korupsi, Narkoba, Judi dan Penyeludupan	Percepatan transformasi tata kelola pemerintah Percepatan transformasi tata kelola pemerintah			15.000.000,00	KECAMATAN SANGIR BALAI JANGGO
	7.01.05.2.01.0008	Pelaksanaan Tugas Forum Koordinasi Pimpinan di Kecamatan																		
			Jumlah Dokumen Tugas Forum Koordinasi Pimpinan di Kecamatan				4 Dokumen	4 Dokumen	116.500.000,00	116.500.000,00	96.741.900,00	-19.758.100,00	Kab. Solok Selatan, Sangir Balai Janggo, Semua Kel/Desa	SISA LEBIH PERHITUNGAN ANGGARAN TAHUN SEBELUMNYA OPSEN PAJAK KENDARAAN BERMOTOR (PKB)	Memperkuat Reformasi Politik, Hukum, dan Birokrasi, serta Memperkuat Pencegahan dan Pemberantasan Korupsi, Narkoba, Judi dan Penyeludupan	Percepatan transformasi tata kelola pemerintah Percepatan transformasi tata kelola pemerintah			45.000.000,00	KECAMATAN SANGIR BALAI JANGGO
6.	**7.01.06**	**PROGRAM PEMBINAAN DAN PENGAWASAN PEMERINTAHAN DESA**	**Persentase pembinaan dan pengawasan pemerintahan Nagari**				**100 Persen**	**100 Persen**	**33.000.000,00**	**33.000.000,00**	**25.046.000,00**	**12.000.000,00**							**45.000.000,00**	
	7.01.06.2.01	Fasilitasi, Rekomendasi dan Koordinasi Pembinaan dan Pengawasan Pemerintahan Desa	*Jumlah Nagari yang difasilitasi, dimonitoring dan dievaluasi*				4 Nagari	4 Nagari	33.000.000,00	33.000.000,00	25.046.000,00	-7.954.000,00			Memperkuat Reformasi Politik, Hukum, dan Birokrasi, serta Memperkuat Pencegahan dan Pemberantasan Korupsi, Narkoba, Judi dan Penyeludupan	Percepatan transformasi tata kelola pemerintah Percepatan transformasi tata kelola pemerintah	Masyarakat Kecamatan Sangir Balai Janggo		45.000.000,00	KECAMATAN SANGIR BALAI JANGGO
	7.01.06.2.01.0002	Fasilitasi Administrasi Tata Pemerintahan Desa																		
			Jumlah Dokumen yang Difasilitasi dalam rangka Administrasi Tata Pemerintahan Desa				4 Dokumen	4 Dokumen	5.000.000,00	5.000.000,00	2.200.000,00	-2.800.000,00	Kab. Solok Selatan, Sangir Balai Janggo, Semua Kel/Desa	SISA LEBIH PERHITUNGAN ANGGARAN TAHUN SEBELUMNYA	Memperkuat Reformasi Politik, Hukum, dan Birokrasi, serta Memperkuat Pencegahan dan Pemberantasan Korupsi, Narkoba, Judi dan Penyeludupan	Percepatan transformasi tata kelola pemerintah Percepatan transformasi tata kelola pemerintah			26.000.000,00	KECAMATAN SANGIR BALAI JANGGO
	7.01.06.2.01.0003	Fasilitasi Pengelolaan Keuangan Desa dan Pendayagunaan Aset Desa																		
			Jumlah Dokumen yang Difasilitasi dalam rangka Pengelolaan Keuangan Desa dan Pendayagunaan Aset Desa				4 Dokumen	4 Dokumen	5.000.000,00	5.000.000,00	2.200.000,00	-2.800.000,00	Kab. Solok Selatan, Sangir Balai Janggo, Semua Kel/Desa	SISA LEBIH PERHITUNGAN ANGGARAN TAHUN SEBELUMNYA	Memperkuat Reformasi Politik, Hukum, dan Birokrasi, serta Memperkuat Pencegahan dan Pemberantasan Korupsi, Narkoba, Judi dan Penyeludupan	Percepatan transformasi tata kelola pemerintah Percepatan transformasi tata kelola pemerintah			4.000.000,00	KECAMATAN SANGIR BALAI JANGGO
	7.01.06.2.01.0009	Fasilitasi Sinkronisasi Perencanaan Pembangunan Daerah dengan Pembangunan Desa																		
			Jumlah Dokumen Sinkronisasi Perencanaan Pembangunan Daerah dengan Pembangunan Desa				1 Dokumen	1 Dokumen	23.000.000,00	23.000.000,00	20.646.000,00	-2.354.000,00	Kab. Solok Selatan, Sangir Balai Janggo, Semua Kel/Desa	SISA LEBIH PERHITUNGAN ANGGARAN TAHUN SEBELUMNYA	Memperkuat Reformasi Politik, Hukum, dan Birokrasi, serta Memperkuat Pencegahan dan Pemberantasan Korupsi, Narkoba, Judi dan Penyeludupan	Percepatan transformasi tata kelola pemerintah Percepatan transformasi tata kelola pemerintah			15.000.000,00	KECAMATAN SANGIR BALAI JANGGO
		KANTOR KESATUAN BANGSA DAN POLITIK							**4.316.507.434,00**	**4.328.107.434,00**	**3.883.294.682,00**	**-433.212.752,00**							**5.091.500.000,00**	
	8	**UNSUR PEMERINTAHAN UMUM**							**4.316.507.434,00**	**4.328.107.434,00**	**3.883.294.682,00**	**-433.212.752,00**							**5.091.500.000,00**	
	8.01	**KESATUAN BANGSA DAN POLITIK**							**4.316.507.434,00**	**4.328.107.434,00**	**3.883.294.682,00**	**-433.212.752,00**							**5.091.500.000,00**	
1.	**8.01.01**	**PROGRAM PENUNJANG URUSAN PEMERINTAHAN DAERAH KABUPATEN/KOTA**	**Cakupan Layanan Operasional Perkantoran**				**100 Persen**	**100 Persen**	**1.943.658.458,00**	**1.957.388.458,00**	**1.969.912.206,00**	**177.841.542,00**							**2.121.500.000,00**	
	8.01.01.2.02	Administrasi Keuangan Perangkat Daerah	*Persentase Pemenuhan Kinerja Pelayanan Keuangan Perangkat Daerah*				100 Persen	100 Persen	1.500.789.490,00	1.539.938.490,00	1.587.947.430,00	87.157.940,00			Memperkuat Reformasi Politik, Hukum, dan Birokrasi, serta Memperkuat Pencegahan dan Pemberantasan Korupsi, Narkoba, Judi dan Penyeludupan	Percepatan transformasi tata kelola pemerintah Percepatan transformasi tata kelola pemerintah	Kantor Kesatuan Bangsa dan Politik		1.570.000.000,00	KANTOR KESATUAN BANGSA DAN POLITIK
	8.01.01.2.02.0001	Penyediaan Gaji dan Tunjangan ASN																		
			Jumlah Orang yang Menerima Gaji dan Tunjangan ASN				13 Orang/bulan	13 Orang/bulan	1.427.109.490,00	1.466.258.490,00	1.541.147.430,00	114.037.940,00	Kab. Solok Selatan, Semua Kecamatan, Semua Kel/Desa	DANA ALOKASI UMUM (DAU)	Memperkuat Reformasi Politik, Hukum, dan Birokrasi, serta Memperkuat Pencegahan dan Pemberantasan Korupsi, Narkoba, Judi dan Penyeludupan	Percepatan transformasi tata kelola pemerintah Percepatan transformasi tata kelola pemerintah			1.450.000.000,00	KANTOR KESATUAN BANGSA DAN POLITIK
	8.01.01.2.02.0002	Penyediaan Administrasi Pelaksanaan Tugas ASN																		

NO	KODE	URUSAN / BIDANG URUSAN / PROGRAM / KEGIATAN / SUB KEGIATAN	INDIKATOR PROGRAM / KEGIATAN / SUB KEGIATAN	TARGET AKHIR PERIODE RENSTRA OPD	REALISASI CAPAIAN RENJA OPD TAHUN 2023	PRAKIRAAN CAPAIAN TARGET RENJA OPD TAHUN 2024	CAPAIAN KINERJA DAN KERANGKA PENDANAAN										KELOMPOK SASARAN	PRAKIRAAN MAJU RENCANA TAHUN 2026		PERANGKAT DAERAH PENANGGUNG JAWAB
							TARGET 2025		PAGU INDIKATIF (Rp)			Bertambah/Berkurang (10-12)	LOKASI	SUMBER DANA	PRIORITAS			TARGET	PAGU INDIKATIF (Rp)	
							SEBELUM	SESUDAH	RKPD 2025	APBD 2025	RKPD PERUBAHAN 2025				NASIONAL	DAERAH				
1	2	3	4	5	6	7	8	9	10	11	12	13	14	15	16	17	18	19	20	21
			Jumlah Dokumen Hasil Penyediaan Administrasi Pelaksanaan Tugas ASN				4 Dokumen	4 Dokumen	73.680.000,00	73.680.000,00	46.800.000,00	-26.880.000,00	Kab. Solok Selatan, Semua Kecamatan, Semua Kel/Desa	BAGIAN LABA YANG DIBAGIKAN KEPADA PEMERINTAH DAERAH (DIVIDEN) ATAS PENYERTAAN MODAL PADA PERUSAHAAN MILIK DAERAH/BUMD	Memperkuat Reformasi Politik, Hukum, dan Birokrasi, serta Memperkuat Pencegahan dan Pemberantasan Korupsi, Narkoba, Judi dan Penyeludupan	Percepatan transformasi tata kelola pemerintah Percepatan transformasi tata kelola pemerintah			120.000.000,00	KANTOR KESATUAN BANGSA DAN POLITIK
	8.01.01.2.06	Administrasi Umum Perangkat Daerah	*Jumlah Dokumen Hasil Penyediaan Administrasi Umum Perangkat Daerah*				-	4 Laporan	253.423.868,00	212.304.868,00	137.380.526,00	-116.043.342,00			Memperkuat Reformasi Politik, Hukum, dan Birokrasi, serta Memperkuat Pencegahan dan Pemberantasan Korupsi, Narkoba, Judi dan Penyeludupan	Percepatan transformasi tata kelola pemerintah Percepatan transformasi tata kelola pemerintah	Kantor Kesatuan Bangsa dan Politik		297.500.000,00	KANTOR KESATUAN BANGSA DAN POLITIK
	8.01.01.2.06.0001	Penyediaan Komponen Instalasi Listrik/Penerangan Bangunan Kantor																		
			Jumlah Paket Komponen Instalasi Listrik/Penerangan Bangunan Kantor yang Disediakan				4 Paket	4 Paket	2.002.100,00	2.002.100,00	2.002.100,00	0,00	Kab. Solok Selatan, Semua Kecamatan, Semua Kel/Desa	BAGIAN LABA YANG DIBAGIKAN KEPADA PEMERINTAH DAERAH (DIVIDEN) ATAS PENYERTAAN MODAL PADA PERUSAHAAN MILIK DAERAH/BUMD	Memperkuat Reformasi Politik, Hukum, dan Birokrasi, serta Memperkuat Pencegahan dan Pemberantasan Korupsi, Narkoba, Judi dan Penyeludupan	Percepatan transformasi tata kelola pemerintah Percepatan transformasi tata kelola pemerintah			2.000.000,00	KANTOR KESATUAN BANGSA DAN POLITIK
	8.01.01.2.06.0002	Penyediaan Peralatan dan Perlengkapan Kantor																		
			Jumlah Paket Peralatan dan Perlengkapan Kantor yang Disediakan				4 Paket	4 Paket	39.981.600,00	39.981.600,00	38.150.258,00	-1.831.342,00	Kab. Solok Selatan, Semua Kecamatan, Semua Kel/Desa	BAGIAN LABA YANG DIBAGIKAN KEPADA PEMERINTAH DAERAH (DIVIDEN) ATAS PENYERTAAN MODAL PADA PERUSAHAAN MILIK DAERAH/BUMD	Memperkuat Reformasi Politik, Hukum, dan Birokrasi, serta Memperkuat Pencegahan dan Pemberantasan Korupsi, Narkoba, Judi dan Penyeludupan	Percepatan transformasi tata kelola pemerintah Percepatan transformasi tata kelola pemerintah			45.000.000,00	KANTOR KESATUAN BANGSA DAN POLITIK
	8.01.01.2.06.0003	Penyediaan Peralatan Rumah Tangga																		
			Jumlah Paket Peralatan Rumah Tangga yang Disediakan				4 Paket	4 Paket	3.629.700,00	3.629.700,00	5.459.700,00	1.830.000,00	Kab. Solok Selatan, Semua Kecamatan, Semua Kel/Desa	BAGIAN LABA YANG DIBAGIKAN KEPADA PEMERINTAH DAERAH (DIVIDEN) ATAS PENYERTAAN MODAL PADA PERUSAHAAN MILIK DAERAH/BUMD	Memperkuat Reformasi Politik, Hukum, dan Birokrasi, serta Memperkuat Pencegahan dan Pemberantasan Korupsi, Narkoba, Judi dan Penyeludupan	Percepatan transformasi tata kelola pemerintah Percepatan transformasi tata kelola pemerintah			3.500.000,00	KANTOR KESATUAN BANGSA DAN POLITIK
	8.01.01.2.06.0005	Penyediaan Barang Cetakan dan Penggandaan																		
			Jumlah Paket Barang Cetakan dan Penggandaan yang Disediakan				4 Paket	4 Paket	11.958.468,00	12.766.468,00	12.766.468,00	808.000,00	Kab. Solok Selatan, Semua Kecamatan, Semua Kel/Desa	BAGIAN LABA YANG DIBAGIKAN KEPADA PEMERINTAH DAERAH (DIVIDEN) ATAS PENYERTAAN MODAL PADA PERUSAHAAN MILIK DAERAH/BUMD	Memperkuat Reformasi Politik, Hukum, dan Birokrasi, serta Memperkuat Pencegahan dan Pemberantasan Korupsi, Narkoba, Judi dan Penyeludupan	Percepatan transformasi tata kelola pemerintah Percepatan transformasi tata kelola pemerintah			12.000.000,00	KANTOR KESATUAN BANGSA DAN POLITIK
	8.01.01.2.06.0008	Fasilitasi Kunjungan Tamu																		
			Jumlah Laporan Fasilitasi Kunjungan Tamu				4 Laporan	4 Laporan	8.250.000,00	8.250.000,00	8.250.000,00	0,00	Kab. Solok Selatan, Semua Kecamatan, Semua Kel/Desa	BAGIAN LABA YANG DIBAGIKAN KEPADA PEMERINTAH DAERAH (DIVIDEN) ATAS PENYERTAAN MODAL PADA PERUSAHAAN MILIK DAERAH/BUMD	Memperkuat Reformasi Politik, Hukum, dan Birokrasi, serta Memperkuat Pencegahan dan Pemberantasan Korupsi, Narkoba, Judi dan Penyeludupan	Percepatan transformasi tata kelola pemerintah Percepatan transformasi tata kelola pemerintah			10.000.000,00	KANTOR KESATUAN BANGSA DAN POLITIK
	8.01.01.2.06.0009	Penyelenggaraan Rapat Koordinasi dan Konsultasi SKPD																		
			Jumlah Laporan Penyelenggaraan Rapat Koordinasi dan Konsultasi SKPD				4 Laporan	4 Laporan	187.602.000,00	145.675.000,00	70.752.000,00	-116.850.000,00	Kab. Solok Selatan, Semua Kecamatan, Semua Kel/Desa	BAGIAN LABA YANG DIBAGIKAN KEPADA PEMERINTAH DAERAH (DIVIDEN) ATAS PENYERTAAN MODAL PADA PERUSAHAAN MILIK DAERAH/BUMD	Memperkuat Reformasi Politik, Hukum, dan Birokrasi, serta Memperkuat Pencegahan dan Pemberantasan Korupsi, Narkoba, Judi dan Penyeludupan	Percepatan transformasi tata kelola pemerintah Percepatan transformasi tata kelola pemerintah			225.000.000,00	KANTOR KESATUAN BANGSA DAN POLITIK
	8.01.01.2.07	Pengadaan Barang Milik Daerah Penunjang Urusan Pemerintah Daerah	*Persentase ketersediaan jasa penunjang yang tersedia*				100 Persen	100 Persen	30.000.000,00	45.000.000,00	38.655.000,00	8.655.000,00			Memperkuat Reformasi Politik, Hukum, dan Birokrasi, serta Memperkuat Pencegahan dan Pemberantasan Korupsi, Narkoba, Judi dan Penyeludupan	Percepatan transformasi tata kelola pemerintah Percepatan transformasi tata kelola pemerintah	Kantor Kesatuan Bangsa dan Politik		65.000.000,00	KANTOR KESATUAN BANGSA DAN POLITIK
	8.01.01.2.07.0009	Pengadaan Gedung Kantor atau Bangunan Lainnya																		

NO	KODE	URUSAN / BIDANG URUSAN / PROGRAM / KEGIATAN / SUB KEGIATAN	INDIKATOR PROGRAM / KEGIATAN / SUB KEGIATAN	TARGET AKHIR PERIODE RENSTRA OPD	REALISASI CAPAIAN RENJA OPD TAHUN 2023	PRAKIRAAN CAPAIAN TARGET RENJA OPD TAHUN 2024	CAPAIAN KINERJA DAN KERANGKA PENDANAAN										KELOMPOK SASARAN	PRAKIRAAN MAJU RENCANA TAHUN 2026		PERANGKAT DAERAH PENANGGUNG JAWAB
							TARGET 2025		PAGU INDIKATIF (Rp)			Bertambah/Berkurang (10-12)	LOKASI	SUMBER DANA	PRIORITAS			TARGET	PAGU INDIKATIF (Rp)	
							SEBELUM	SESUDAH	RKPD 2025	APBD 2025	RKPD PERUBAHAN 2025				NASIONAL	DAERAH				
1	2	3	4	5	6	7	8	9	10	11	12	13	14	15	16	17	18	19	20	21
			Jumlah Unit Gedung Kantor atau Bangunan Lainnya yang Disediakan				1 Unit	1 Unit	30.000.000,00	45.000.000,00	0,00	-30.000.000,00	Kab. Solok Selatan, Sangir, Lubuk Gadang	BAGIAN LABA YANG DIBAGIKAN KEPADA PEMERINTAH DAERAH (DIVIDEN) ATAS PENYERTAAN MODAL PADA PERUSAHAAN MILIK DAERAH/BUMD	Memperkuat Reformasi Politik, Hukum, dan Birokrasi, serta Memperkuat Pencegahan dan Pemberantasan Korupsi, Narkoba, Judi dan Penyeludupan	Percepatan transformasi tata kelola pemerintah Percepatan transformasi tata kelola pemerintah			30.000.000,00	KANTOR KESATUAN BANGSA DAN POLITIK
	8.01.01.2.07.0011	Pengadaan Sarana dan Prasarana Pendukung Gedung Kantor atau Bangunan Lainnya																		
			Jumlah Unit Sarana dan Prasarana Pendukung Gedung Kantor atau Bangunan Lainnya yang Disediakan				-	4 Unit	0,00	0,00	38.655.000,00	38.655.000,00	Kab. Solok Selatan, Semua Kecamatan, Semua Kel/Desa	DANA ALOKASI UMUM (DAU)	Memperkuat Reformasi Politik, Hukum, dan Birokrasi, serta Memperkuat Pencegahan dan Pemberantasan Korupsi, Narkoba, Judi dan Penyeludupan	Percepatan transformasi tata kelola pemerintah Percepatan transformasi tata kelola pemerintah			35.000.000,00	KANTOR KESATUAN BANGSA DAN POLITIK
	8.01.01.2.08	Penyediaan Jasa Penunjang Urusan Pemerintahan Daerah	*Persentase ketersediaan jasa penunjang yang tersedia*				100 Persen	100 Persen	94.440.000,00	95.140.000,00	110.631.700,00	16.191.700,00			Memperkuat Reformasi Politik, Hukum, dan Birokrasi, serta Memperkuat Pencegahan dan Pemberantasan Korupsi, Narkoba, Judi dan Penyeludupan	Percepatan transformasi tata kelola pemerintah Percepatan transformasi tata kelola pemerintah	Kantor Kesatuan Bangsa dan Politik		89.000.000,00	KANTOR KESATUAN BANGSA DAN POLITIK
	8.01.01.2.08.0001	Penyediaan Jasa Surat Menyurat																		
			Jumlah Laporan Penyediaan Jasa Surat Menyurat				4 Laporan	4 Laporan	3.000.000,00	3.000.000,00	3.000.000,00	0,00	Kab. Solok Selatan, Semua Kecamatan, Semua Kel/Desa	BAGIAN LABA YANG DIBAGIKAN KEPADA PEMERINTAH DAERAH (DIVIDEN) ATAS PENYERTAAN MODAL PADA PERUSAHAAN MILIK DAERAH/BUMD	Memperkuat Reformasi Politik, Hukum, dan Birokrasi, serta Memperkuat Pencegahan dan Pemberantasan Korupsi, Narkoba, Judi dan Penyeludupan	Percepatan transformasi tata kelola pemerintah Percepatan transformasi tata kelola pemerintah			3.500.000,00	KANTOR KESATUAN BANGSA DAN POLITIK
	8.01.01.2.08.0002	Penyediaan Jasa Komunikasi, Sumber Daya Air dan Listrik																		
			Jumlah Laporan Penyediaan Jasa Komunikasi, Sumber Daya Air dan Listrik yang Disediakan				4 Laporan	4 Laporan	3.600.000,00	4.300.000,00	12.351.700,00	8.751.700,00	Kab. Solok Selatan, Semua Kecamatan, Semua Kel/Desa	BAGIAN LABA YANG DIBAGIKAN KEPADA PEMERINTAH DAERAH (DIVIDEN) ATAS PENYERTAAN MODAL PADA PERUSAHAAN MILIK DAERAH/BUMD	Memperkuat Reformasi Politik, Hukum, dan Birokrasi, serta Memperkuat Pencegahan dan Pemberantasan Korupsi, Narkoba, Judi dan Penyeludupan	Percepatan transformasi tata kelola pemerintah Percepatan transformasi tata kelola pemerintah			5.500.000,00	KANTOR KESATUAN BANGSA DAN POLITIK
	8.01.01.2.08.0003	Penyediaan Jasa Peralatan dan Perlengkapan Kantor																		
			Jumlah Laporan Penyediaan Jasa Peralatan dan Perlengkapan Kantor yang Disediakan				4 Laporan	4 Laporan	3.840.000,00	3.840.000,00	6.030.000,00	2.190.000,00	Kab. Solok Selatan, Semua Kecamatan, Semua Kel/Desa	BAGIAN LABA YANG DIBAGIKAN KEPADA PEMERINTAH DAERAH (DIVIDEN) ATAS PENYERTAAN MODAL PADA PERUSAHAAN MILIK DAERAH/BUMD	Memperkuat Reformasi Politik, Hukum, dan Birokrasi, serta Memperkuat Pencegahan dan Pemberantasan Korupsi, Narkoba, Judi dan Penyeludupan	Percepatan transformasi tata kelola pemerintah Percepatan transformasi tata kelola pemerintah			5.000.000,00	KANTOR KESATUAN BANGSA DAN POLITIK
	8.01.01.2.08.0004	Penyediaan Jasa Pelayanan Umum Kantor																		
			Jumlah Laporan Penyediaan Jasa Pelayanan Umum Kantor yang Disediakan				4 Laporan	4 Laporan	84.000.000,00	84.000.000,00	89.250.000,00	5.250.000,00	Kab. Solok Selatan, Semua Kecamatan, Semua Kel/Desa	BAGIAN LABA YANG DIBAGIKAN KEPADA PEMERINTAH DAERAH (DIVIDEN) ATAS PENYERTAAN MODAL PADA PERUSAHAAN MILIK DAERAH/BUMD	Memperkuat Reformasi Politik, Hukum, dan Birokrasi, serta Memperkuat Pencegahan dan Pemberantasan Korupsi, Narkoba, Judi dan Penyeludupan	Percepatan transformasi tata kelola pemerintah Percepatan transformasi tata kelola pemerintah			75.000.000,00	KANTOR KESATUAN BANGSA DAN POLITIK
	8.01.01.2.09	Pemeliharaan Barang Milik Daerah Penunjang Urusan Pemerintahan Daerah	*Persentase barang milik daerah yang terpelihara*				100 Persen	100 Persen	65.005.100,00	65.005.100,00	95.297.550,00	30.292.450,00			Memperkuat Reformasi Politik, Hukum, dan Birokrasi, serta Memperkuat Pencegahan dan Pemberantasan Korupsi, Narkoba, Judi dan Penyeludupan	Percepatan transformasi tata kelola pemerintah Percepatan transformasi tata kelola pemerintah	Kantor Kesatuan Bangsa dan Politik		100.000.000,00	KANTOR KESATUAN BANGSA DAN POLITIK
	8.01.01.2.09.0001	Penyediaan Jasa Pemeliharaan, Biaya Pemeliharaan, dan Pajak Kendaraan Perorangan Dinas atau Kendaraan Dinas Jabatan																		
			Jumlah Kendaraan Perorangan Dinas atau Kendaraan Dinas Jabatan yang Dipelihara dan dibayarkan Pajaknya				5 Unit	5 Unit	65.005.100,00	65.005.100,00	50.297.550,00	-14.707.550,00	Kab. Solok Selatan, Semua Kecamatan, Semua Kel/Desa	BAGIAN LABA YANG DIBAGIKAN KEPADA PEMERINTAH DAERAH (DIVIDEN) ATAS PENYERTAAN MODAL PADA PERUSAHAAN MILIK DAERAH/BUMD	Memperkuat Reformasi Politik, Hukum, dan Birokrasi, serta Memperkuat Pencegahan dan Pemberantasan Korupsi, Narkoba, Judi dan Penyeludupan	Percepatan transformasi tata kelola pemerintah Percepatan transformasi tata kelola pemerintah			70.000.000,00	KANTOR KESATUAN BANGSA DAN POLITIK
	8.01.01.2.09.0009	Pemeliharaan/Rehabilitasi Gedung Kantor dan Bangunan Lainnya																		
			Jumlah Gedung Kantor dan Bangunan Lainnya yang Dipelihara/Direhabilitasi				-	1 Unit	0,00	0,00	45.000.000,00	45.000.000,00	Kab. Solok Selatan, Semua Kecamatan, Semua Kel/Desa	DANA ALOKASI UMUM (DAU)	Memperkuat Reformasi Politik, Hukum, dan Birokrasi, serta Memperkuat Pencegahan dan Pemberantasan Korupsi, Narkoba, Judi dan Penyeludupan	Percepatan transformasi tata kelola pemerintah Percepatan transformasi tata kelola pemerintah			30.000.000,00	KANTOR KESATUAN BANGSA DAN POLITIK

NO	KODE	URUSAN / BIDANG URUSAN / PROGRAM / KEGIATAN / SUB KEGIATAN	INDIKATOR PROGRAM / KEGIATAN / SUB KEGIATAN	TARGET AKHIR PERIODE RENSTRA OPD	REALISASI CAPAIAN RENJA OPD TAHUN 2023	PRAKIRAAN CAPAIAN TARGET RENJA OPD TAHUN 2024	CAPAIAN KINERJA DAN KERANGKA PENDANAAN										KELOMPOK SASARAN	PRAKIRAAN MAJU RENCANA TAHUN 2026		PERANGKAT DAERAH PENANGGUNG JAWAB
							TARGET 2025		PAGU INDIKATIF (Rp)			Bertambah/Berkurang (10-12)	LOKASI	SUMBER DANA	PRIORITAS			TARGET	PAGU INDIKATIF (Rp)	
							SEBELUM	SESUDAH	RKPD 2025	APBD 2025	RKPD PERUBAHAN 2025				NASIONAL	DAERAH				
1	2	3	4	5	6	7	8	9	10	11	12	13	14	15	16	17	18	19	20	21
2.	**8.01.02**	**PROGRAM PENGUATAN IDEOLOGI PANCASILA DAN KARAKTER KEBANGSAAN**	**Jumlah Penyimpangan Ideologi Pancasila**				**0 Kasus**	**0 Kasus**	**714.950.000,00**	**762.450.000,00**	**624.220.400,00**	**235.050.000,00**							**950.000.000,00**	
	8.01.02.2.01	Perumusan Kebijakan Teknis dan Pemantapan Pelaksanaan Bidang Ideologi Pancasila dan Karakter Kebangsaan	*Jumlah Pelaksanaan Kegiatan Pencegahan Penyimpangan Ideologi Pancasila persentase pencegahan terhadap peristiwa gangguan keamanan berlatar belakang ideologi radikal dan isu separatisme di daerah*				100 persen 1 Kali	100 persen 1 Kali	714.950.000,00	762.450.000,00	624.220.400,00	-90.729.600,00			Memperkuat Reformasi Politik, Hukum, dan Birokrasi, serta Memperkuat Pencegahan dan Pemberantasan Korupsi, Narkoba, Judi dan Penyeludupan	Percepatan transformasi tata kelola pemerintah Percepatan transformasi tata kelola pemerintah	Masyarakat, ASN, Tokoh Masyarakat dll		950.000.000,00	KANTOR KESATUAN BANGSA DAN POLITIK
	8.01.02.2.01.0004	Pelaksanaan Koordinasi di Bidang Ideologi Wawasan Kebangsaan, Bela Negara, Karakter Bangsa, Pembauran Kebangsaan, Bineka Tunggal Ika dan Sejarah Kebangsaan																		
			Jumlah Orang yang Mengikuti Koordinasi di Bidang Ideologi Wawasan Kebangsaan, Bela Negara, Karakter Bangsa, Pembauran Kebangsaan, Bineka Tunggal Ika dan Sejarah Kebangsaan				1000 Orang	1000 Orang	75.000.000,00	75.000.000,00	58.233.400,00	-16.766.600,00	Kab. Solok Selatan, Semua Kecamatan, Semua Kel/Desa	BAGIAN LABA YANG DIBAGIKAN KEPADA PEMERINTAH DAERAH (DIVIDEN) ATAS PENYERTAAN MODAL PADA PERUSAHAAN MILIK DAERAH/BUMD	Memperkuat Reformasi Politik, Hukum, dan Birokrasi, serta Memperkuat Pencegahan dan Pemberantasan Korupsi, Narkoba, Judi dan Penyeludupan	Percepatan transformasi tata kelola pemerintah Percepatan transformasi tata kelola pemerintah			150.000.000,00	KANTOR KESATUAN BANGSA DAN POLITIK
	8.01.02.2.01.0008	Pembentukan Paskibraka																		
			Jumlah Paskibraka				75 Orang	75 Orang	639.950.000,00	687.450.000,00	565.987.000,00	-73.963.000,00	Kab. Solok Selatan, Semua Kecamatan, Semua Kel/Desa	BAGIAN LABA YANG DIBAGIKAN KEPADA PEMERINTAH DAERAH (DIVIDEN) ATAS PENYERTAAN MODAL PADA PERUSAHAAN MILIK DAERAH/BUMD	Memperkuat Reformasi Politik, Hukum, dan Birokrasi, serta Memperkuat Pencegahan dan Pemberantasan Korupsi, Narkoba, Judi dan Penyeludupan	Percepatan transformasi tata kelola pemerintah Percepatan transformasi tata kelola pemerintah			800.000.000,00	KANTOR KESATUAN BANGSA DAN POLITIK
3.	**8.01.03**	**PROGRAM PENINGKATAN PERAN PARTAI POLITIK DAN LEMBAGA PENDIDIKAN MELALUI PENDIDIKAN POLITIK DAN PENGEMBANGAN ETIKA SERTA BUDAYA POLITIK**	**Persentase Parpol Yang Mendapat Pembinaan**				**100 persen**	**100 persen**	**1.035.582.976,00**	**1.049.082.976,00**	**973.367.576,00**	**14.417.024,00**							**1.050.000.000,00**	
	8.01.03.2.01	Perumusan Kebijakan Teknis dan Pemantapan Pelaksanaan Bidang Pendidikan Politik, Etika Budaya Politik, Peningkatan Demokrasi, Fasilitasi Kelembagaan Pemerintahan, Perwakilan dan Partai Politik, Pemilihan Umum/Pemilihan Umum Kepala Daerah, serta Pemantauan Situasi Politik	*persentase pencegahan terhadap perkembangan politik di daerah yang tidak sesuai dengan etika dan budaya politik yang demokratis*				100 persen	100 persen	1.035.582.976,00	1.049.082.976,00	973.367.576,00	-62.215.400,00			Memperkuat Reformasi Politik, Hukum, dan Birokrasi, serta Memperkuat Pencegahan dan Pemberantasan Korupsi, Narkoba, Judi dan Penyeludupan	Percepatan transformasi tata kelola pemerintah Percepatan transformasi tata kelola pemerintah	Partai Politik, KPU, Bawalu, TNI dan POLRI		1.050.000.000,00	KANTOR KESATUAN BANGSA DAN POLITIK
	8.01.03.2.01.0004	Pelaksanaan Koordinasi di Bidang Pendidikan Politik, Etika Budaya Politik, Peningkatan Demokrasi, Fasilitasi Kelembagaan Pemerintahan, Perwakilan dan Partai Politik, Pemilihan Umum/Pemilihan Umum Kepala Daerah, serta Pemantauan Situasi Politik di Daerah																		
			Jumlah Orang yang Mengikuti Koordinasi di Bidang Pendidikan Politik, Etika Budaya Politik, Peningkatan Demokrasi, Fasilitasi Kelembagaan Pemerintahan, Perwakilan dan Partai Politik, Pemilihan Umum/Pemilihan Umum Kepala Daerah, serta Pemantauan Situasi Politik di Daerah				1000 Orang	40 Orang	1.035.582.976,00	1.049.082.976,00	973.367.576,00	-62.215.400,00	Kab. Solok Selatan, Semua Kecamatan, Semua Kel/Desa	BAGIAN LABA YANG DIBAGIKAN KEPADA PEMERINTAH DAERAH (DIVIDEN) ATAS PENYERTAAN MODAL PADA PERUSAHAAN MILIK DAERAH/BUMD	Memperkuat Reformasi Politik, Hukum, dan Birokrasi, serta Memperkuat Pencegahan dan Pemberantasan Korupsi, Narkoba, Judi dan Penyeludupan	Percepatan transformasi tata kelola pemerintah Percepatan transformasi tata kelola pemerintah			1.050.000.000,00	KANTOR KESATUAN BANGSA DAN POLITIK
4.	**8.01.04**	**PROGRAM PEMBERDAYAAN DAN PENGAWASAN ORGANISASI KEMASYARAKATAN**	**Persentase Ormas Yang Diawasi**				**100 persen**	**100 persen**	**9.870.000,00**	**9.870.000,00**	**3.570.000,00**	**40.130.000,00**							**50.000.000,00**	
	8.01.04.2.01	Perumusan Kebijakan Teknis dan Pemantapan Pelaksanaan Bidang Pemberdayaan dan Pengawasan Organisasi Kemasyarakatan	*persentase pencegahan terhadap aktivitas ormas yang bertentangan dengan peraturan yang berlaku*				100 persen	100 persen	9.870.000,00	9.870.000,00	3.570.000,00	-6.300.000,00			Memperkuat Reformasi Politik, Hukum, dan Birokrasi, serta Memperkuat Pencegahan dan Pemberantasan Korupsi, Narkoba, Judi dan Penyeludupan	Percepatan transformasi tata kelola pemerintah Percepatan transformasi tata kelola pemerintah	Organisasi Kemasyarakatan dan LSM		50.000.000,00	KANTOR KESATUAN BANGSA DAN POLITIK
	8.01.04.2.01.0003	Pelaksanaan Kebijakan di Bidang Pendaftaran Ormas, Pemberdayaan Ormas, Evaluasi dan Mediasi Sengketa Ormas, Pengawasan Ormas dan Ormas Asing di Daerah																		
			Jumlah Orang yang Mengikuti Pelaksanaan Kebijakan di Bidang Pendaftaran Ormas, Pemberdayaan Ormas, Evaluasi dan Mediasi Sengketa Ormas, Pengawasan Ormas dan Ormas Asing di Daerah				20 Orang	20 Orang	9.870.000,00	9.870.000,00	3.570.000,00	-6.300.000,00	Kab. Solok Selatan, Semua Kecamatan, Semua Kel/Desa	BAGIAN LABA YANG DIBAGIKAN KEPADA PEMERINTAH DAERAH (DIVIDEN) ATAS PENYERTAAN MODAL PADA PERUSAHAAN MILIK DAERAH/BUMD	Memperkuat Reformasi Politik, Hukum, dan Birokrasi, serta Memperkuat Pencegahan dan Pemberantasan Korupsi, Narkoba, Judi dan Penyeludupan	Percepatan transformasi tata kelola pemerintah Percepatan transformasi tata kelola pemerintah			50.000.000,00	KANTOR KESATUAN BANGSA DAN POLITIK
5.	**8.01.05**	**PROGRAM PEMBINAAN DAN PENGEMBANGAN KETAHANAN EKONOMI, SOSIAL, DAN BUDAYA**	**Persentase Kasus Narkoba yang tertangani**				**-**	**undefined undefined**	**73.050.000,00**	**61.350.000,00**	**29.549.200,00**	**46.950.000,00**							**120.000.000,00**	
	8.01.05.2.01	Perumusan Kebijakan Teknis dan Pemantapan Pelaksanaan Bidang Ketahanan Ekonomi, Sosial dan Budaya	*Jumlah Orang yang Mengikuti Koordinasi di Bidang Ketahanan Ekonomi, Sosial, Budaya dan Fasilitasi Pencegahan Penyalagunaan Narkotika, Fasilitasi Kerukunan Umat Beragama dan Penghayat Kepercayaan di Daera*				-	100 Orang	73.050.000,00	61.350.000,00	29.549.200,00	-43.500.800,00			Memperkuat Reformasi Politik, Hukum, dan Birokrasi, serta Memperkuat Pencegahan dan Pemberantasan Korupsi, Narkoba, Judi dan Penyeludupan	Percepatan transformasi tata kelola pemerintah Percepatan transformasi tata kelola pemerintah	Masyarakat, ASN, Tokoh Masyarakat dll		120.000.000,00	KANTOR KESATUAN BANGSA DAN POLITIK
	8.01.05.2.01.0004	Pelaksanaan Koordinasi di Bidang Ketahanan Ekonomi, Sosial, Budaya dan Fasilitasi Pencegahan Penyalagunaan Narkotika, Fasilitasi Kerukunan Umat Beragama dan Penghayat Kepercayaan di Daerah																		

NO	KODE	URUSAN / BIDANG URUSAN / PROGRAM / KEGIATAN / SUB KEGIATAN	INDIKATOR PROGRAM / KEGIATAN / SUB KEGIATAN	TARGET AKHIR PERIODE RENSTRA OPD	REALISASI CAPAIAN RENJA OPD TAHUN 2023	PRAKIRAAN CAPAIAN TARGET RENJA OPD TAHUN 2024	CAPAIAN KINERJA DAN KERANGKA PENDANAAN										KELOMPOK SASARAN	PRAKIRAAN MAJU RENCANA TAHUN 2026		PERANGKAT DAERAH PENANGGUNG JAWAB
							TARGET 2025		PAGU INDIKATIF (Rp)			Bertambah/Berkurang (10-12)	LOKASI	SUMBER DANA	PRIORITAS			TARGET	PAGU INDIKATIF (Rp)	
							SEBELUM	SESUDAH	RKPD 2025	APBD 2025	RKPD PERUBAHAN 2025				NASIONAL	DAERAH				
1	2	3	4	5	6	7	8	9	10	11	12	13	14	15	16	17	18	19	20	21
			Jumlah Orang yang Mengikuti Koordinasi di Bidang Ketahanan Ekonomi, Sosial, Budaya dan Fasilitasi Pencegahan Penyalagunaan Narkotika, Fasilitasi Kerukunan Umat Beragama dan Penghayat Kepercayaan di Daerah				100 Orang	100 Orang	73.050.000,00	61.350.000,00	29.549.200,00	-43.500.800,00	Kab. Solok Selatan, Semua Kecamatan, Semua Kel/Desa	BAGIAN LABA YANG DIBAGIKAN KEPADA PEMERINTAH DAERAH (DIVIDEN) ATAS PENYERTAAN MODAL PADA PERUSAHAAN MILIK DAERAH/BUMD	Memperkuat Reformasi Politik, Hukum, dan Birokrasi, serta Memperkuat Pencegahan dan Pemberantasan Korupsi, Narkoba, Judi dan Penyeludupan	Percepatan transformasi tata kelola pemerintah Percepatan transformasi tata kelola pemerintah			120.000.000,00	KANTOR KESATUAN BANGSA DAN POLITIK
6.	**8.01.06**	**PROGRAM PENINGKATAN KEWASPADAAN NASIONAL DAN PENINGKATAN KUALITAS DAN FASILITASI PENANGANAN KONFLIK SOSIAL**	**Persentase Penanganan Konflik Sosial**				**-**	**100 Persen**	**539.396.000,00**	**487.966.000,00**	**282.675.300,00**	**260.604.000,00**							**800.000.000,00**	
	8.01.06.2.01	Perumusan Kebijakan Teknis dan Pelaksanaan Pemantapan Kewaspadaan Nasional dan Penanganan Konflik Sosial	*Jumlah Orang yang Mengikuti Koordinasi di Bidang Kewaspadaan Dini, Kerja Sama Intelijen, Pemantauan Orang Asing, Tenaga Kerja Asing dan Lembaga Asing, Kewaspadaan Perbatasan antar Negara, Fasilitasi Kelembagaan Bidang Kewaspadaan, serta Penanganan Konflik di Daerah*				-	5000 Orang	539.396.000,00	487.966.000,00	282.675.300,00	-256.720.700,00			Memperkuat Reformasi Politik, Hukum, dan Birokrasi, serta Memperkuat Pencegahan dan Pemberantasan Korupsi, Narkoba, Judi dan Penyeludupan	Percepatan transformasi tata kelola pemerintah Percepatan transformasi tata kelola pemerintah	Masyarakat, ASN, Tokoh Masyarakat dll		800.000.000,00	KANTOR KESATUAN BANGSA DAN POLITIK
	8.01.06.2.01.0004	Pelaksanaan Koordinasi di Bidang Kewaspadaan Dini, Kerja Sama Intelijen, Pemantauan Orang Asing, Tenaga Kerja Asing dan Lembaga Asing, Kewaspadaan Perbatasan antar Negara, Fasilitasi Kelembagaan Bidang Kewaspadaan, serta Penanganan Konflik di Daerah																			
			Jumlah Orang yang Mengikuti Koordinasi di Bidang Kewaspadaan Dini, Kerja Sama Intelijen, Pemantauan Orang Asing, Tenaga Kerja Asing dan Lembaga Asing, Kewaspadaan Perbatasan antar Negara, Fasilitasi Kelembagaan Bidang Kewaspadaan, serta Penanganan Konflik di Daerah				5000 Orang	3000 Orang	539.396.000,00	487.966.000,00	282.675.300,00	-256.720.700,00	Kab. Solok Selatan, Semua Kecamatan, Semua Kel/Desa	BAGIAN LABA YANG DIBAGIKAN KEPADA PEMERINTAH DAERAH (DIVIDEN) ATAS PENYERTAAN MODAL PADA PERUSAHAAN MILIK DAERAH/BUMD	Memperkuat Reformasi Politik, Hukum, dan Birokrasi, serta Memperkuat Pencegahan dan Pemberantasan Korupsi, Narkoba, Judi dan Penyeludupan	Percepatan transformasi tata kelola pemerintah Percepatan transformasi tata kelola pemerintah			800.000.000,00	KANTOR KESATUAN BANGSA DAN POLITIK
	J U M L A H								**917.663.331.534,00**	**956.255.540.525,00**	**852.313.698.770,79**	**-65.349.632.763,21**							**859.297.054.951,00**	

BAB VI
PENUTUP

Perubahan Rencana Kerja Pembangunan Daerah (RKPD) Tahun 2025 disusun dengan mempedomani Peraturan Daerah Nomor 3 Tahun 2021 tentang Rencana kerja Pemerintah Daerah (RPJMD) Kabupaten Solok Selatan Tahun 2021-2026 dan peraturan perundang-undangan yang berlaku sesuai dengan tujuan dan fungsinya dan ditetapkan dengan Peraturan Bupati. Perubahan RKPD Tahun 2025 dilakukan melalui penyesuaian terhadap pelaksanaan penjabaran APBD Tahun 2025 dan mengakomodir beberapa kali regulasi penyesuaian perubahan penjabaran belanja perangkat daerah melalui pergeseran APBD Tahun 2025 serta hasil verifikasi terhadap rancangan Perubahan Renja Perangkat Daerah.

Perubahan RKPD Tahun 2025 sebagai dokumen rencana operasional pembangunan tahun 2025, memusatkan pada pencapaian arah kebijakan pembangunan daerah yang diselaraskan dengan rencana prioritas pembangunan Provinsi dan Nasional. Perubahan RKPD merupakan dokumen perencanaan dan dipergunakan sebagai pedoman dalam penyusunan Kebijakan Umum Perubahan Anggaran Pendapatan Belanja Daerah (KUP-APBD), dan Prioritas dan Plafon Anggaran Sementara Perubahan Anggaran Pendapatan Belanja Daerah (PPASP-APBD) Tahun 2025.

Berdasarkan hal tersebut diharapkan dokumen ini mampu mengkomunikasikan dan mensinergikan secara berkelanjutan antar pelaku pembangunan, dan dapat pula dipergunakan sebagai media evaluasi pelaksanaan kegiatan agar tetap sesuai dengan rencana.

BUPATI SOLOK SELATAN

KHAIRUNAS

RANCANGAN P-RKPD 2025